

ハローワークの職業紹介業務目標の進捗状況について

令和3年11月

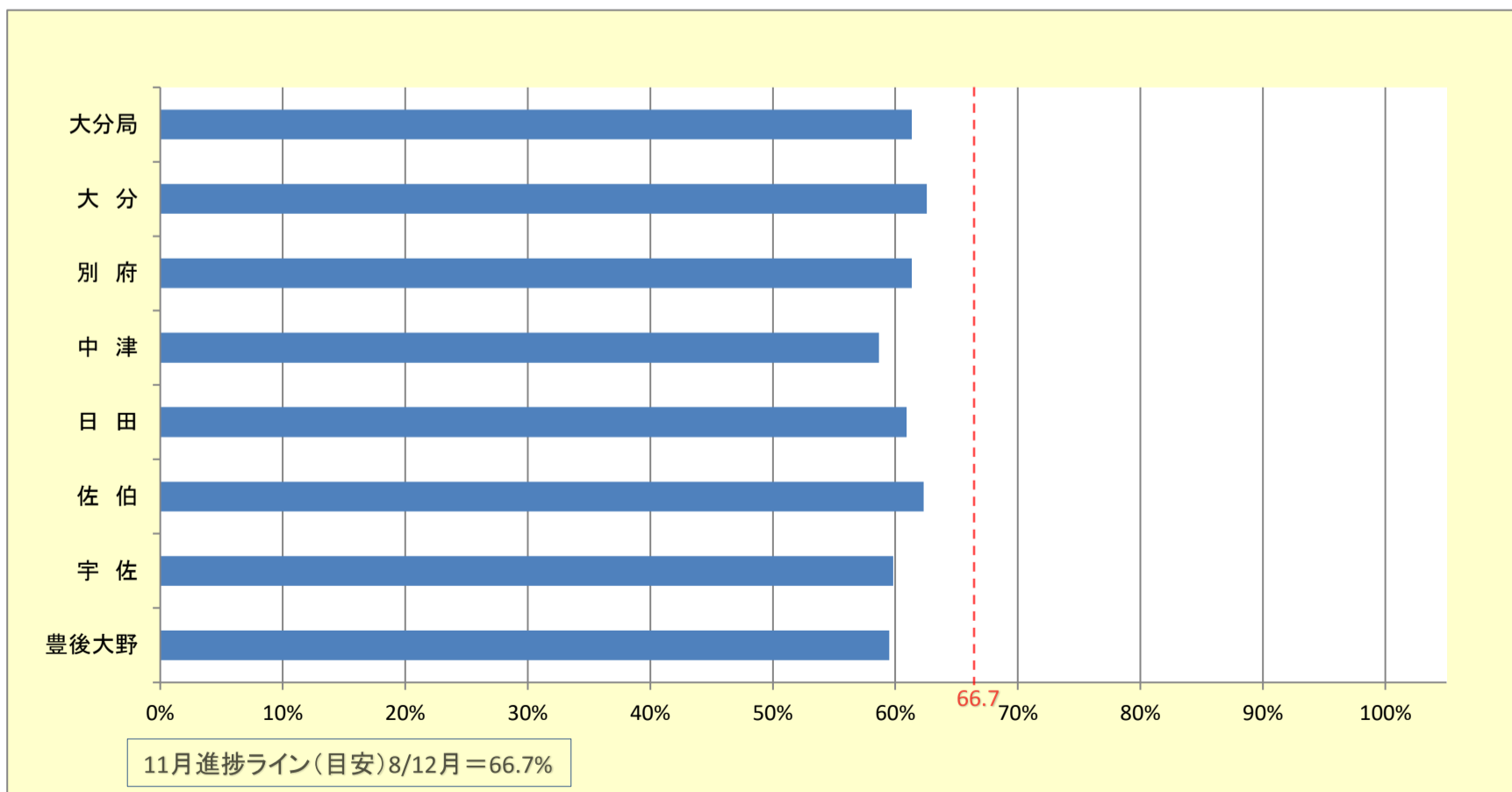
就職件数(常用)

実績

	目標値	4月	5月	6月	7月	8月	9月	10月	11月	12月	1月	2月	3月	合計	達成率
大分局	20,007	1,830	1,544	1,654	1,401	1,343	1,575	1,472	1,454					12,273	61.3%
大分	7,406	646	596	648	520	504	586	588	546					4,634	62.6%
別府	3,395	294	265	304	244	208	249	249	270					2,083	61.4%
中津	2,115	213	163	147	145	147	159	121	146					1,241	58.7%
日田	1,873	179	136	147	124	120	157	145	133					1,141	60.9%
佐伯	2,260	247	169	188	149	147	190	159	159					1,408	62.3%
宇佐	1,852	152	135	140	143	146	154	118	120					1,108	59.8%
豊後大野	1,106	99	80	80	76	71	80	92	80					658	59.5%

※「i 紹介就職(オンラインハローワーク紹介による就職を除く)」及び「ii オンラインハローワーク紹介による就職」の合計件数
 ※令和3年度の目標値は目安値となります。

進捗状況



ハローワークの職業紹介業務目標の進捗状況について

令和3年11月

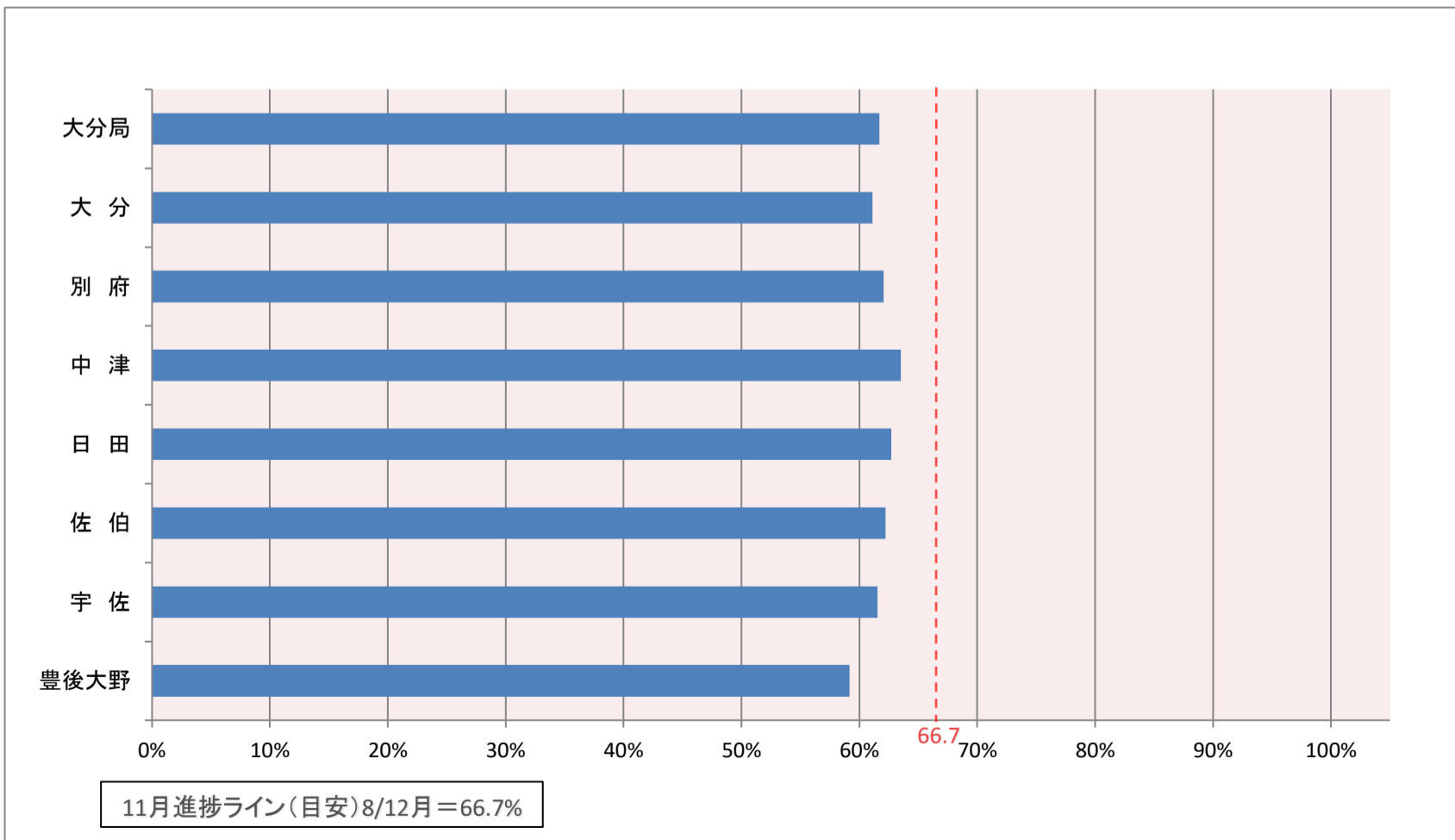
充足件数(常用 受理地ベース)

実績

	目標値	4月	5月	6月	7月	8月	9月	10月	11月	12月	1月	2月	3月	合計	達成率
大分局	19,462	1,819	1,507	1,581	1,373	1,304	1,561	1,447	1,414					12,006	61.7%
大分	8,381	740	652	671	590	537	647	669	617					5,123	61.1%
別府	2,967	267	241	273	209	186	227	208	230					1,841	62.0%
中津	1,889	202	161	120	149	133	162	131	142					1,200	63.5%
日田	1,694	173	134	139	115	97	152	133	119					1,062	62.7%
佐伯	1,962	213	148	167	128	135	163	135	132					1,221	62.2%
宇佐	1,643	140	104	130	121	150	146	109	111					1,011	61.5%
豊後大野	926	84	67	81	61	66	64	62	63					548	59.2%

※「i 紹介就職(オンラインハローワーク紹介による就職を除く)」及び「ii オンラインハローワーク紹介による就職」並びに「iii オンライン自主応募による就職」の合計件数
 ※令和3年度の目標値は目安値となります。

進捗状況



ハローワークの職業紹介業務 目標の進捗状況について

令和3年10月

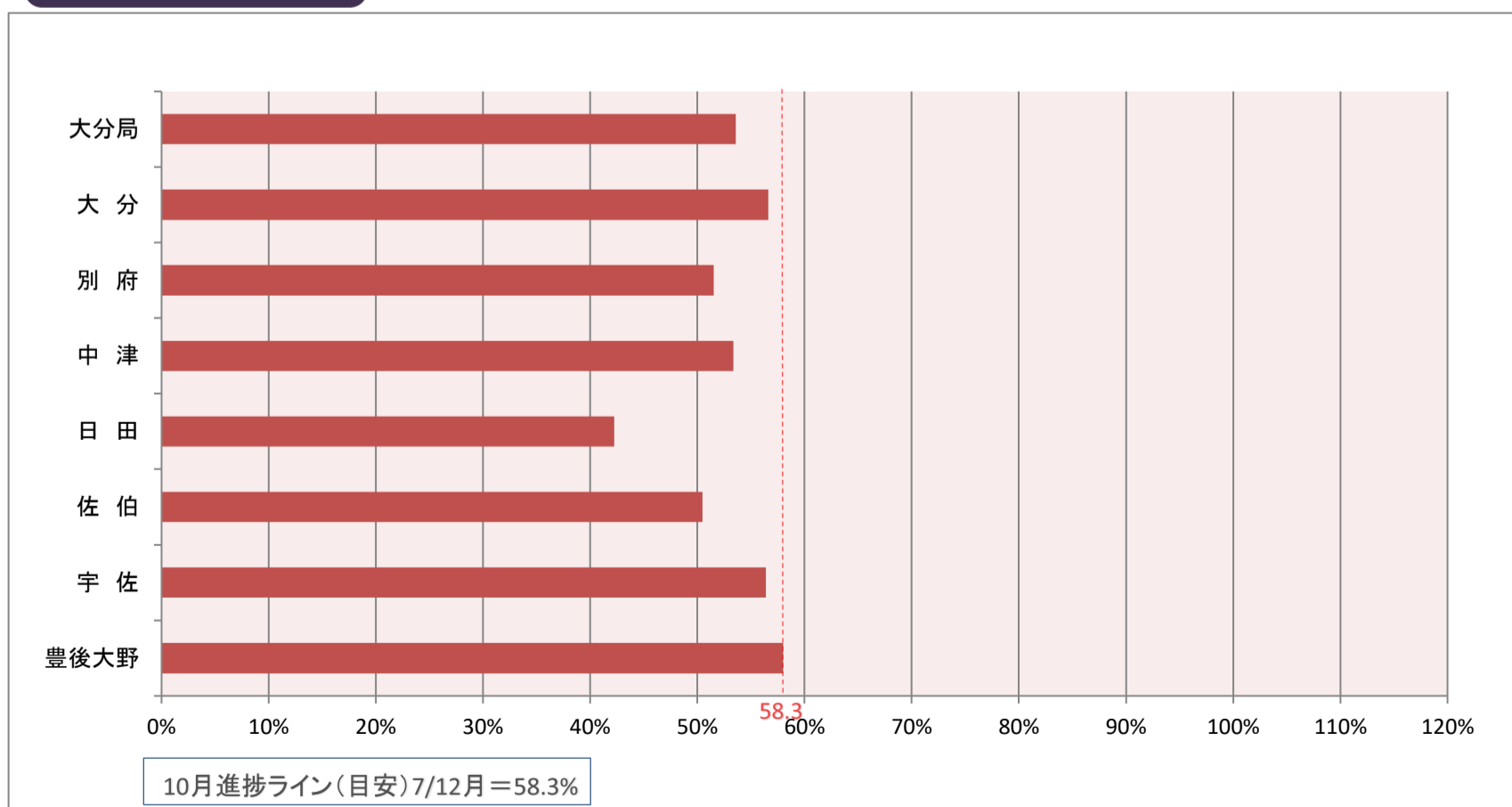
雇用保険受給者の早期再就職件数

実績

	目標値	4月	5月	6月	7月	8月	9月	10月	11月	12月	1月	2月	3月	合計	達成率
大分局	5,859	474	500	517	439	393	376	440						3,139	53.6%
大分	2,483	212	214	249	198	171	163	199						1,406	56.6%
別府	980	94	61	73	87	66	53	71						505	51.5%
中津	493	35	37	50	32	41	32	36						263	53.3%
日田	535	21	56	30	29	24	30	36						226	42.2%
佐伯	620	44	56	47	42	41	45	38						313	50.5%
宇佐	486	38	43	38	38	30	42	45						274	56.4%
豊後大野	262	30	33	30	13	20	11	15						152	58.0%

※令和3年度の目標値は目安値となります。

進捗状況



※ 雇用保険受給者の早期再就職件数については、1ヶ月遅れの公表となります。