

# ハローワークの職業紹介業務目標の進捗状況について

令和3年10月

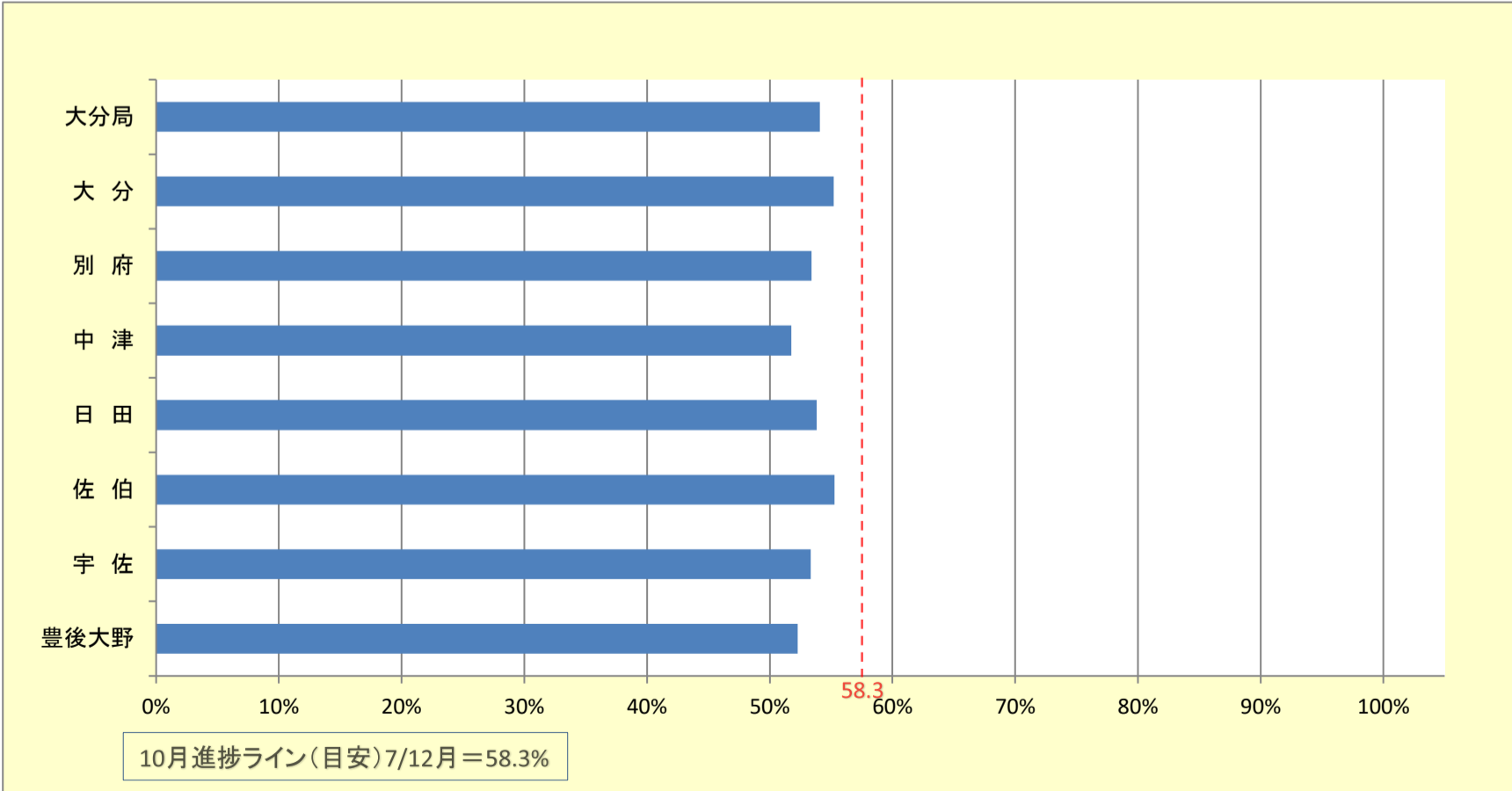
就職件数(常用)

実績

	目標値	4月	5月	6月	7月	8月	9月	10月	11月	12月	1月	2月	3月	合計	達成率
大分局	20,007	1,830	1,544	1,654	1,401	1,343	1,575	1,472						10,819	54.1%
大分	7,406	646	596	648	520	504	586	588						4,088	55.2%
別府	3,395	294	265	304	244	208	249	249						1,813	53.4%
中津	2,115	213	163	147	145	147	159	121						1,095	51.8%
日田	1,873	179	136	147	124	120	157	145						1,008	53.8%
佐伯	2,260	247	169	188	149	147	190	159						1,249	55.3%
宇佐	1,852	152	135	140	143	146	154	118						988	53.3%
豊後大野	1,106	99	80	80	76	71	80	92						578	52.3%

※「i 紹介就職(オンラインハローワーク紹介による就職を除く)」及び「ii オンラインハローワーク紹介による就職」の合計件数  
 ※令和3年度の目標値は目安値となります。

進捗状況



# ハローワークの職業紹介業務目標の進捗状況について

令和3年10月

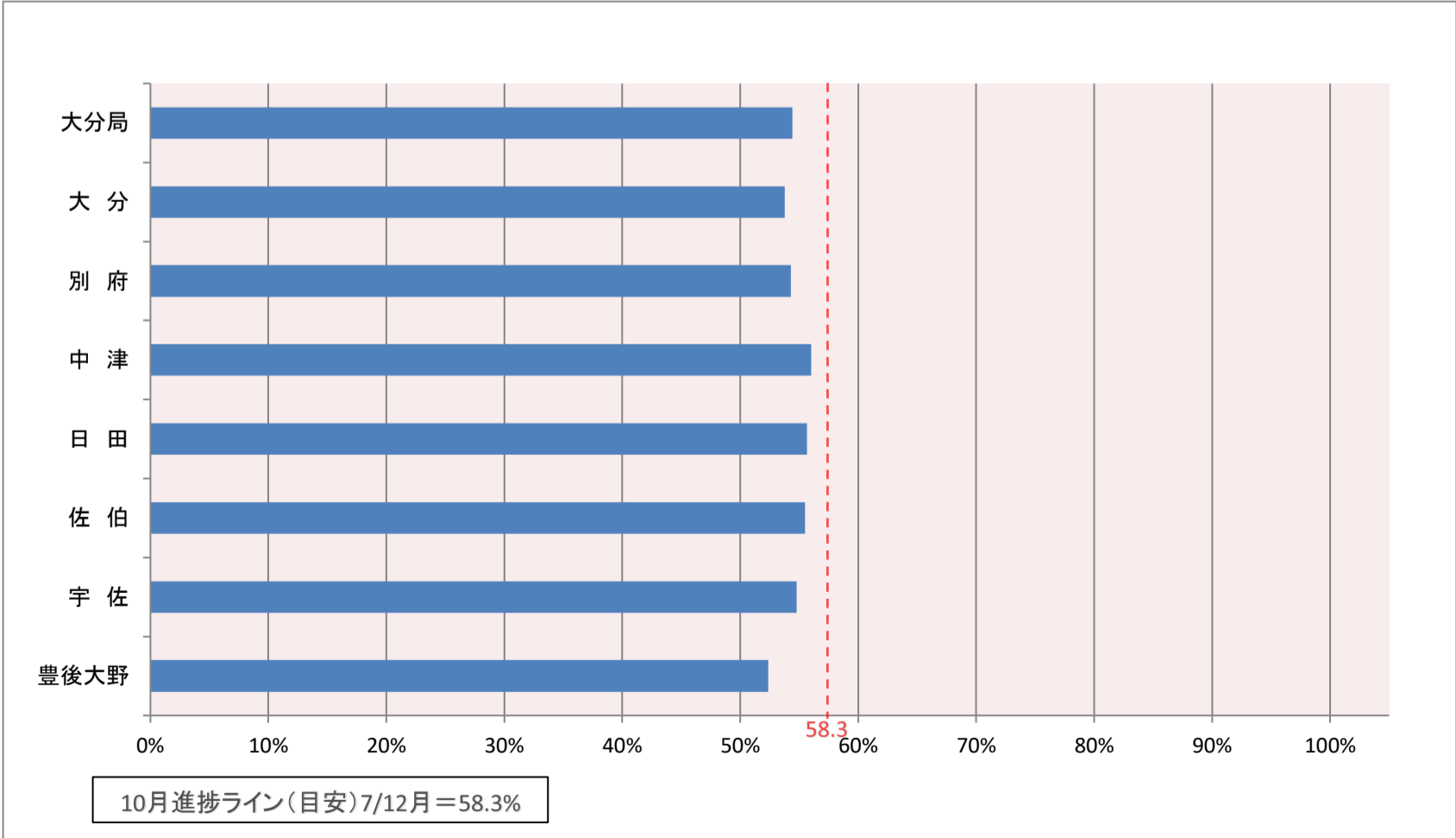
充足件数(常用 受理地ベース)

## 実績

	目標値	4月	5月	6月	7月	8月	9月	10月	11月	12月	1月	2月	3月	合計	達成率
大分局	19,462	1,819	1,507	1,581	1,373	1,304	1,561	1,447						10,592	54.4%
大分	8,381	740	652	671	590	537	647	669						4,506	53.8%
別府	2,967	267	241	273	209	186	227	208						1,611	54.3%
中津	1,889	202	161	120	149	133	162	131						1,058	56.0%
日田	1,694	173	134	139	115	97	152	133						943	55.7%
佐伯	1,962	213	148	167	128	135	163	135						1,089	55.5%
宇佐	1,643	140	104	130	121	150	146	109						900	54.8%
豊後大野	926	84	67	81	61	66	64	62						485	52.4%

※「i 紹介就職(オンラインハローワーク紹介による就職を除く)」及び「ii オンラインハローワーク紹介による就職」並びに「iii オンライン自主応募による就職」の合計件数  
 ※令和3年度の目標値は目安値となります。

## 進捗状況



# ハローワークの職業紹介業務 目標の進捗状況について

令和3年9月

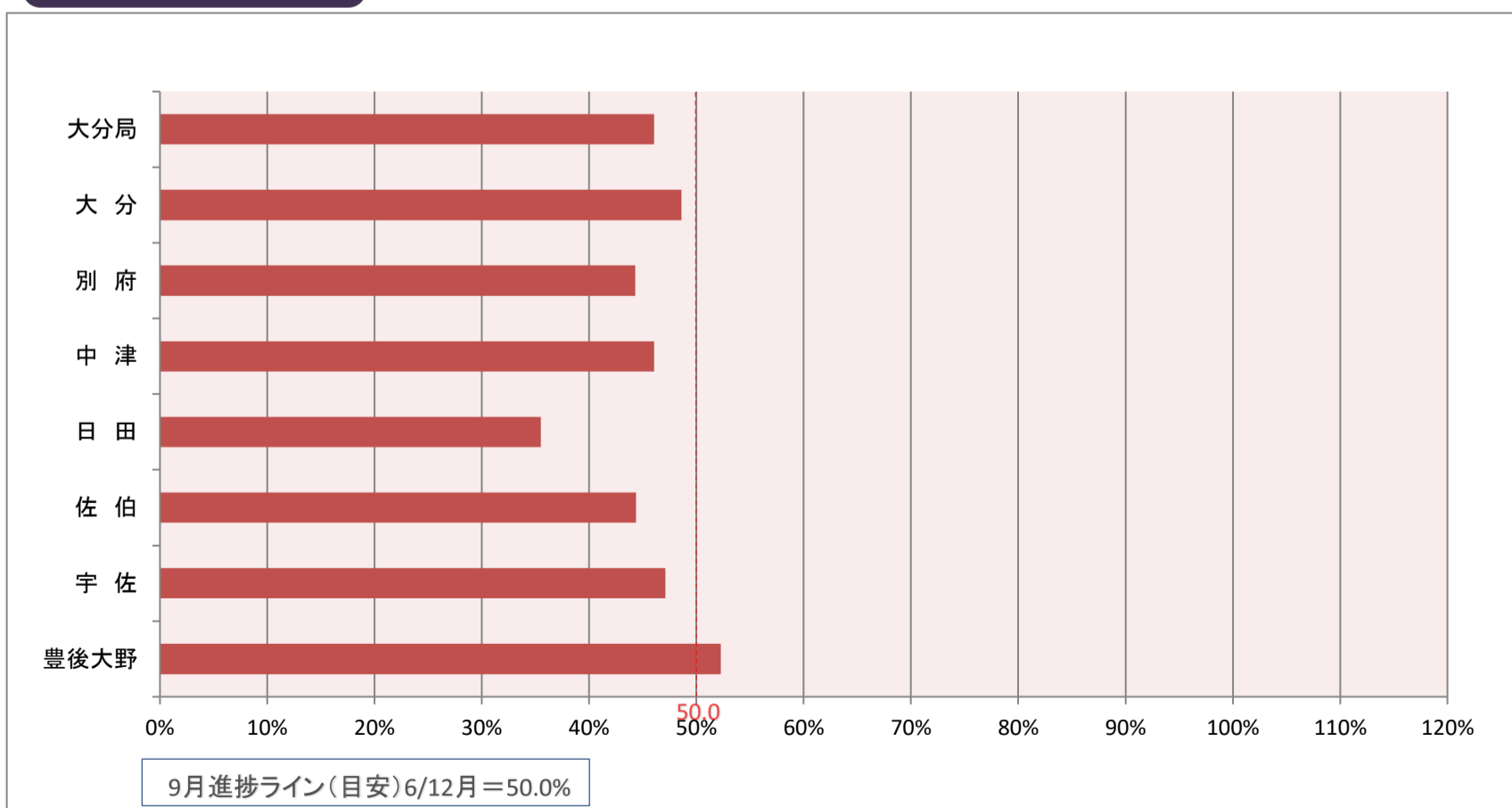
## 雇用保険受給者の早期再就職件数

### 実績

	目標値	4月	5月	6月	7月	8月	9月	10月	11月	12月	1月	2月	3月	合計	達成率
大分局	5,859	474	500	517	439	393	376							2,699	46.1%
大分	2,483	212	214	249	198	171	163							1,207	48.6%
別府	980	94	61	73	87	66	53							434	44.3%
中津	493	35	37	50	32	41	32							227	46.0%
日田	535	21	56	30	29	24	30							190	35.5%
佐伯	620	44	56	47	42	41	45							275	44.4%
宇佐	486	38	43	38	38	30	42							229	47.1%
豊後大野	262	30	33	30	13	20	11							137	52.3%

※令和3年度の目標値は目安値となります。

### 進捗状況



※ 雇用保険受給者の早期再就職件数については、1ヶ月遅れの公表となります。