

ハローワークの職業紹介業務目標の進捗状況について

令和3年9月

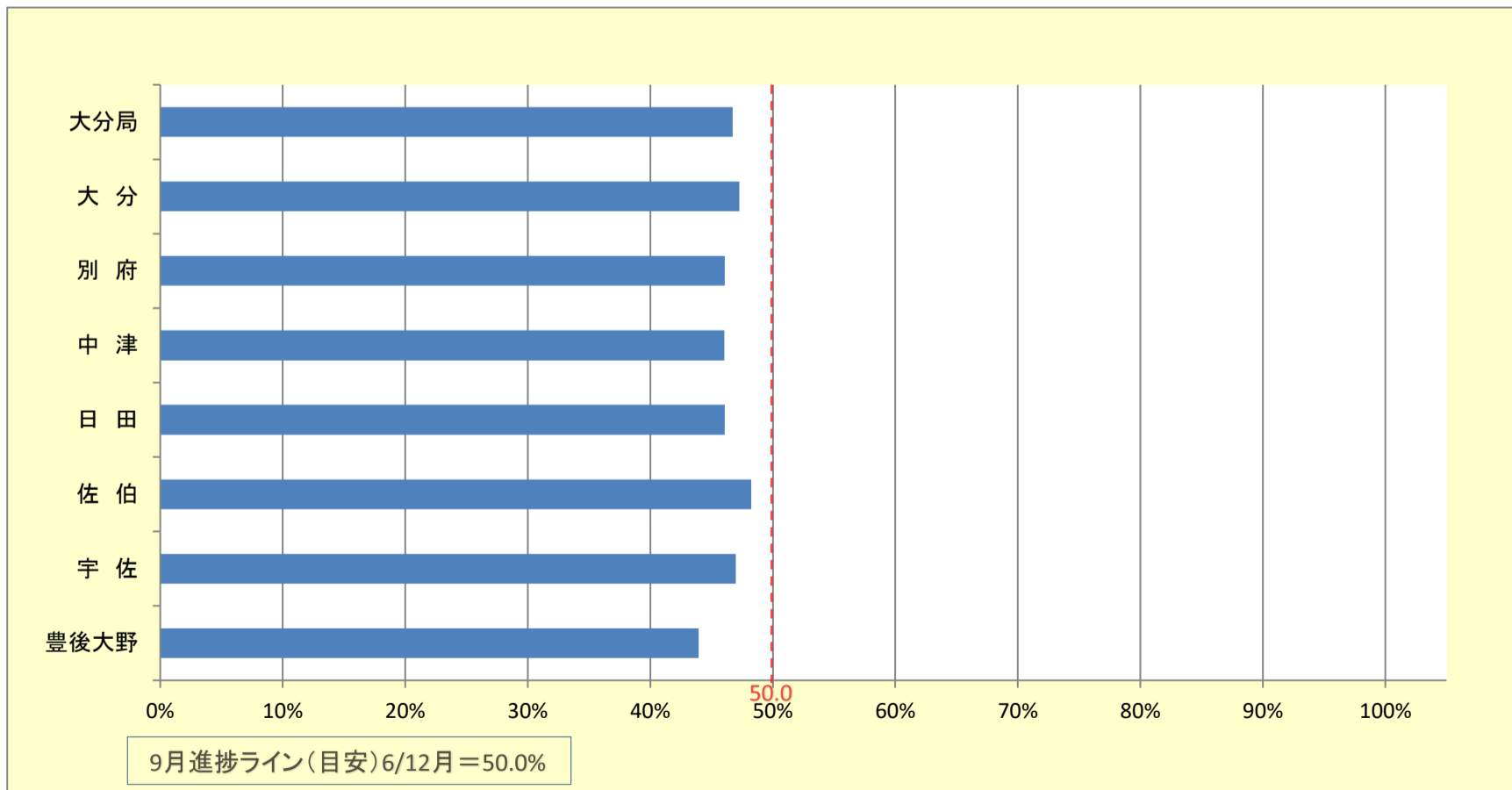
就職件数(常用)

実績

	目標値	4月	5月	6月	7月	8月	9月	10月	11月	12月	1月	2月	3月	合計	達成率
大分局	20,007	1,830	1,544	1,654	1,401	1,343	1,575							9,347	46.7%
大分	7,406	646	596	648	520	504	586							3,500	47.3%
別府	3,395	294	265	304	244	208	249							1,564	46.1%
中津	2,115	213	163	147	145	147	159							974	46.1%
日田	1,873	179	136	147	124	120	157							863	46.1%
佐伯	2,260	247	169	188	149	147	190							1,090	48.2%
宇佐	1,852	152	135	140	143	146	154							870	47.0%
豊後大野	1,106	99	80	80	76	71	80							486	43.9%

※「i 紹介就職(オンラインハローワーク紹介による就職を除く)」及び「ii オンラインハローワーク紹介による就職」の合計件数
 ※令和3年度の目標値は目安値となります。

進捗状況



ハローワークの職業紹介業務目標の進捗状況について

令和3年9月

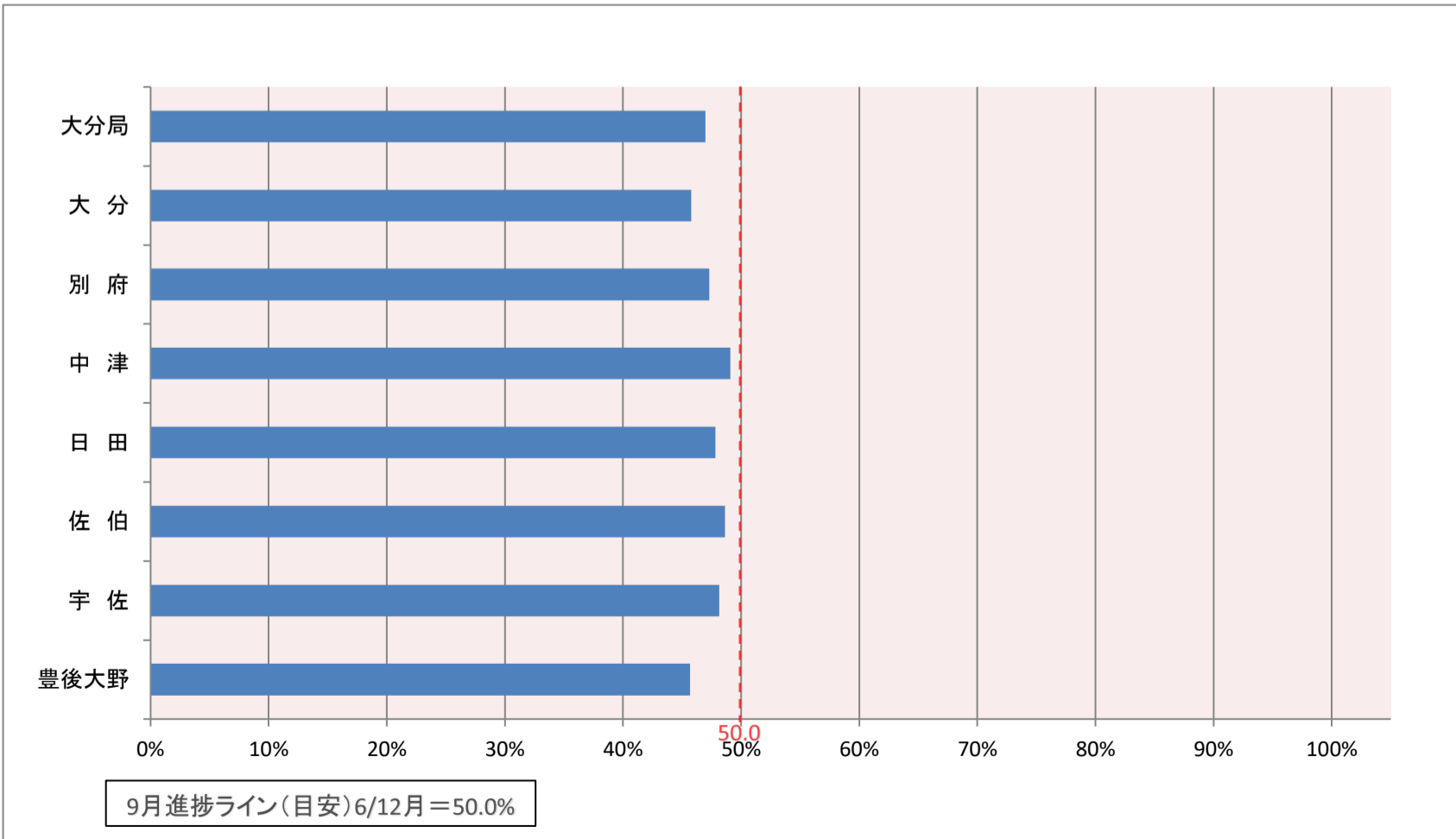
充足件数(常用 受理地ベース)

実績

	目標値	4月	5月	6月	7月	8月	9月	10月	11月	12月	1月	2月	3月	合計	達成率
大分局	19,462	1,819	1,507	1,581	1,373	1,304	1,561							9,145	47.0%
大分	8,381	740	652	671	590	537	647							3,837	45.8%
別府	2,967	267	241	273	209	186	227							1,403	47.3%
中津	1,889	202	161	120	149	133	162							927	49.1%
日田	1,694	173	134	139	115	97	152							810	47.8%
佐伯	1,962	213	148	167	128	135	163							954	48.6%
宇佐	1,643	140	104	130	121	150	146							791	48.1%
豊後大野	926	84	67	81	61	66	64							423	45.7%

※「i 紹介就職(オンラインハローワーク紹介による就職を除く)」及び「ii オンラインハローワーク紹介による就職」並びに「iii オンライン自主応募による就職」の合計件数
 ※令和3年度の目標値は目安値となります。

進捗状況



ハローワークの職業紹介業務 目標の進捗状況について

令和3年8月

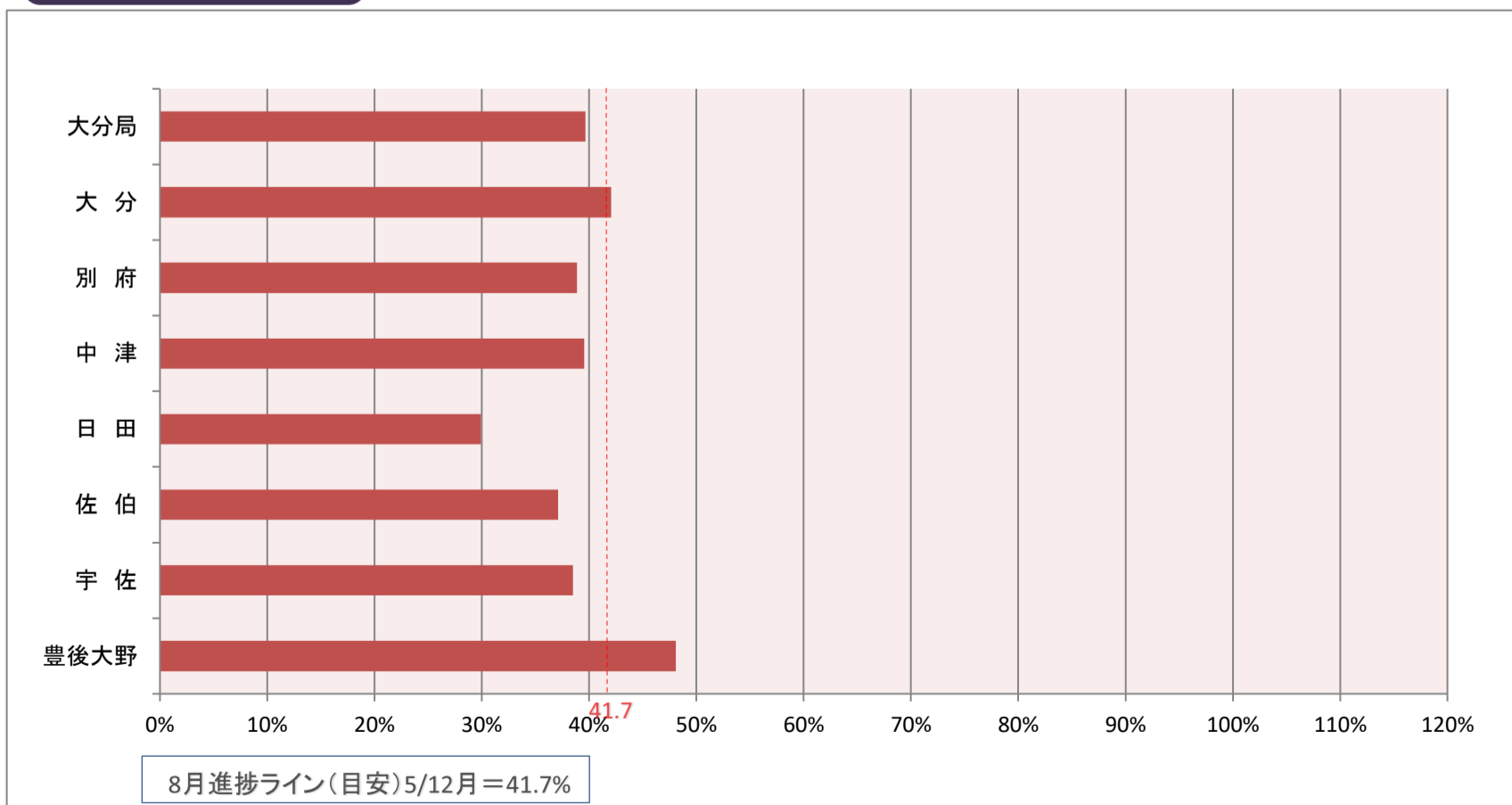
雇用保険受給者の早期再就職件数

実績

	目標値	4月	5月	6月	7月	8月	9月	10月	11月	12月	1月	2月	3月	合計	達成率
大分局	5,859	474	500	517	439	393								2,323	39.6%
大分	2,483	212	214	249	198	171								1,044	42.0%
別府	980	94	61	73	87	66								381	38.9%
中津	493	35	37	50	32	41								195	39.6%
日田	535	21	56	30	29	24								160	29.9%
佐伯	620	44	56	47	42	41								230	37.1%
宇佐	486	38	43	38	38	30								187	38.5%
豊後大野	262	30	33	30	13	20								126	48.1%

※令和3年度の目標値は目安値となります。

進捗状況



※ 雇用保険受給者の早期再就職件数については、1ヶ月遅れの公表となります。