

ハローワークの職業紹介業務目標の進捗状況について

令和3年8月

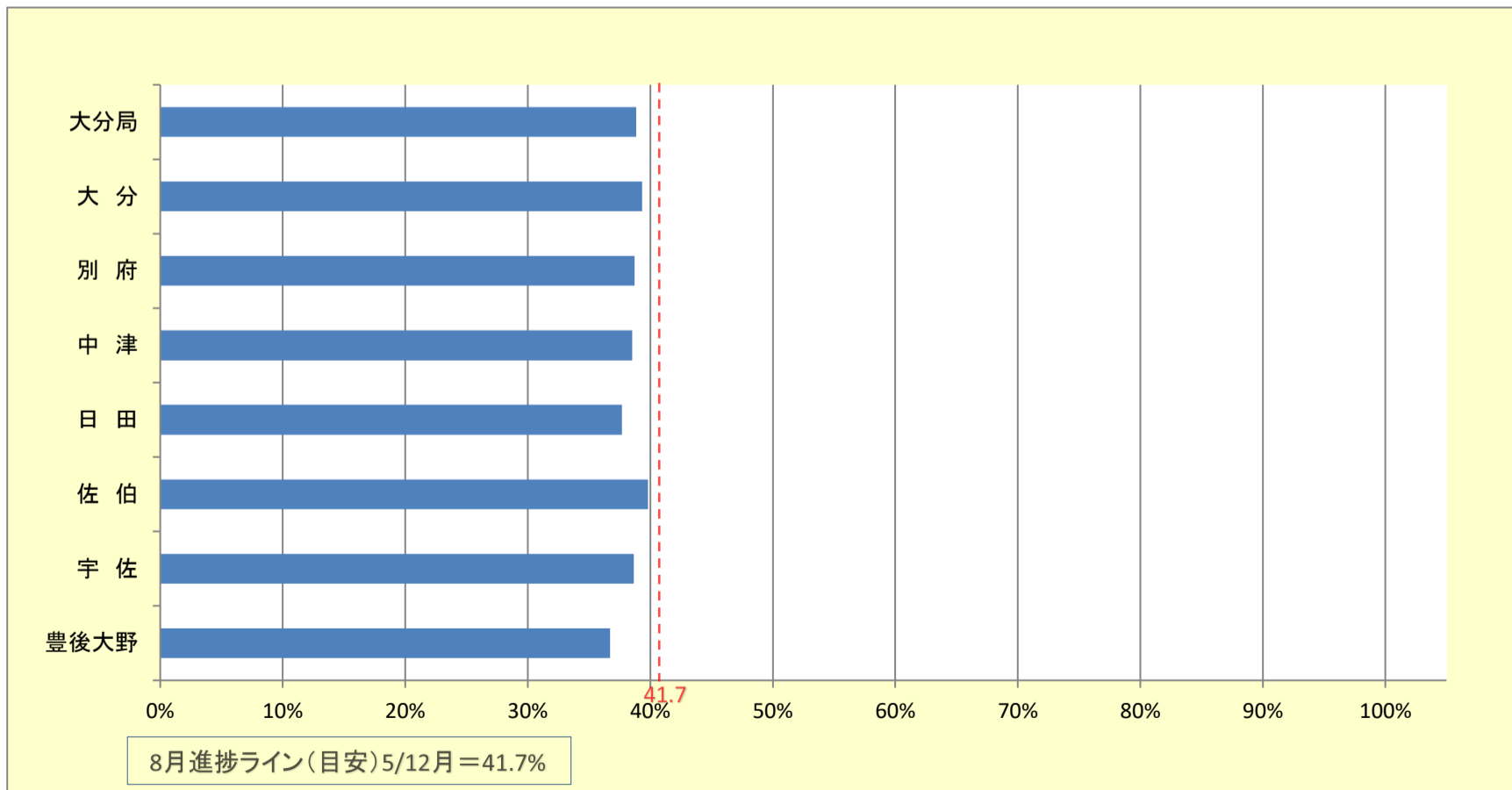
就職件数(常用)

実績

	目標値	4月	5月	6月	7月	8月	9月	10月	11月	12月	1月	2月	3月	合計	達成率
大分局	20,007	1,830	1,544	1,654	1,401	1,343								7,772	38.8%
大分	7,406	646	596	648	520	504								2,914	39.3%
別府	3,395	294	265	304	244	208								1,315	38.7%
中津	2,115	213	163	147	145	147								815	38.5%
日田	1,873	179	136	147	124	120								706	37.7%
佐伯	2,260	247	169	188	149	147								900	39.8%
宇佐	1,852	152	135	140	143	146								716	38.7%
豊後大野	1,106	99	80	80	76	71								406	36.7%

※令和3年度の目標値は目安値となります。

進捗状況



ハローワークの職業紹介業務目標の進捗状況について

令和3年8月

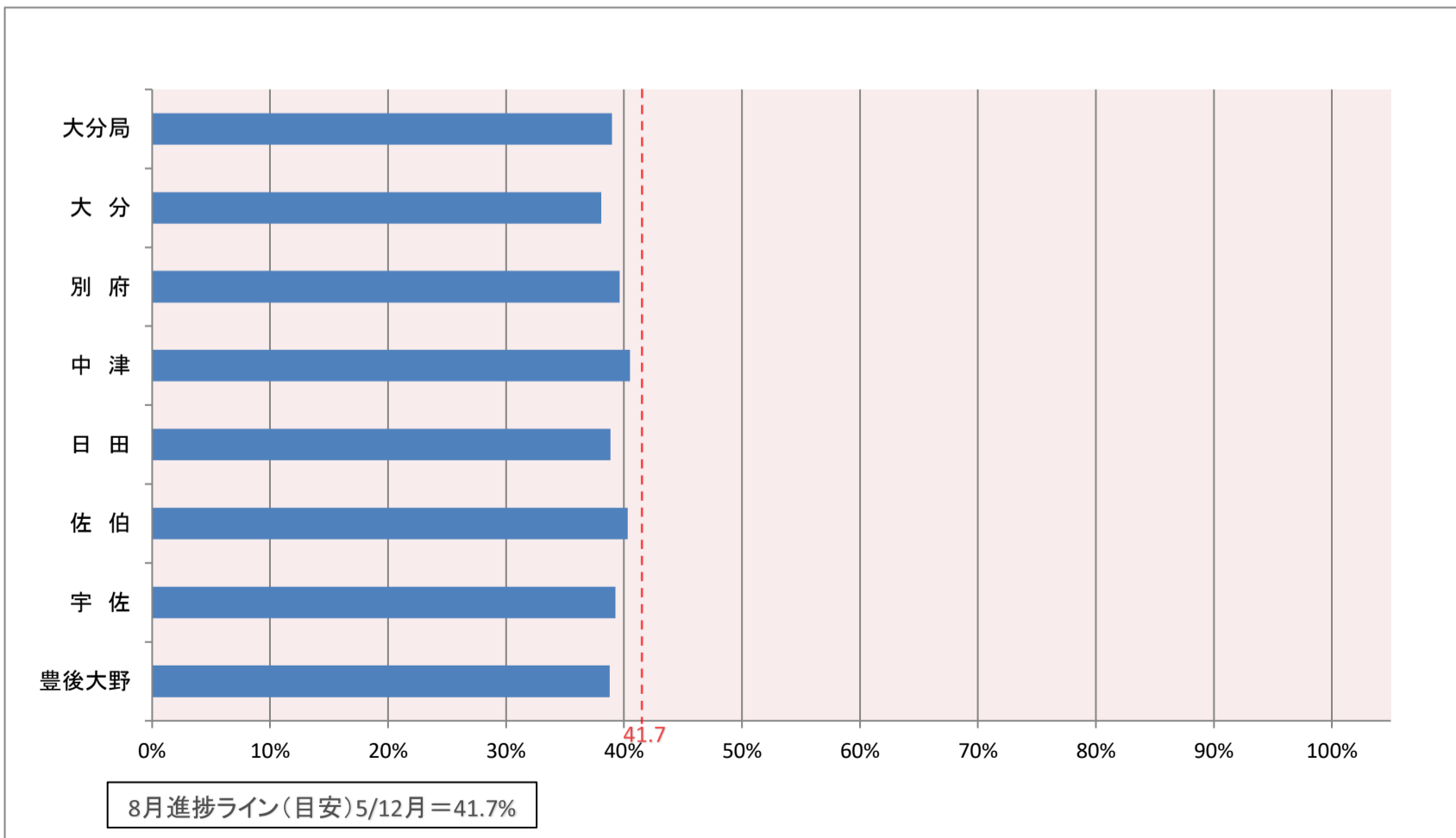
充足件数(常用 受理地ベース)

実績

	目標値	4月	5月	6月	7月	8月	9月	10月	11月	12月	1月	2月	3月	合計	達成率
大分局	19,462	1,819	1,507	1,581	1,373	1,304								7,584	39.0%
大分	8,381	740	652	671	590	537								3,190	38.1%
別府	2,967	267	241	273	209	186								1,176	39.6%
中津	1,889	202	161	120	149	133								765	40.5%
日田	1,694	173	134	139	115	97								658	38.8%
佐伯	1,962	213	148	167	128	135								791	40.3%
宇佐	1,643	140	104	130	121	150								645	39.3%
豊後大野	926	84	67	81	61	66								359	38.8%

※令和3年度の目標値は目安値となります。

進捗状況



ハローワークの職業紹介業務 目標の進捗状況について

令和3年7月

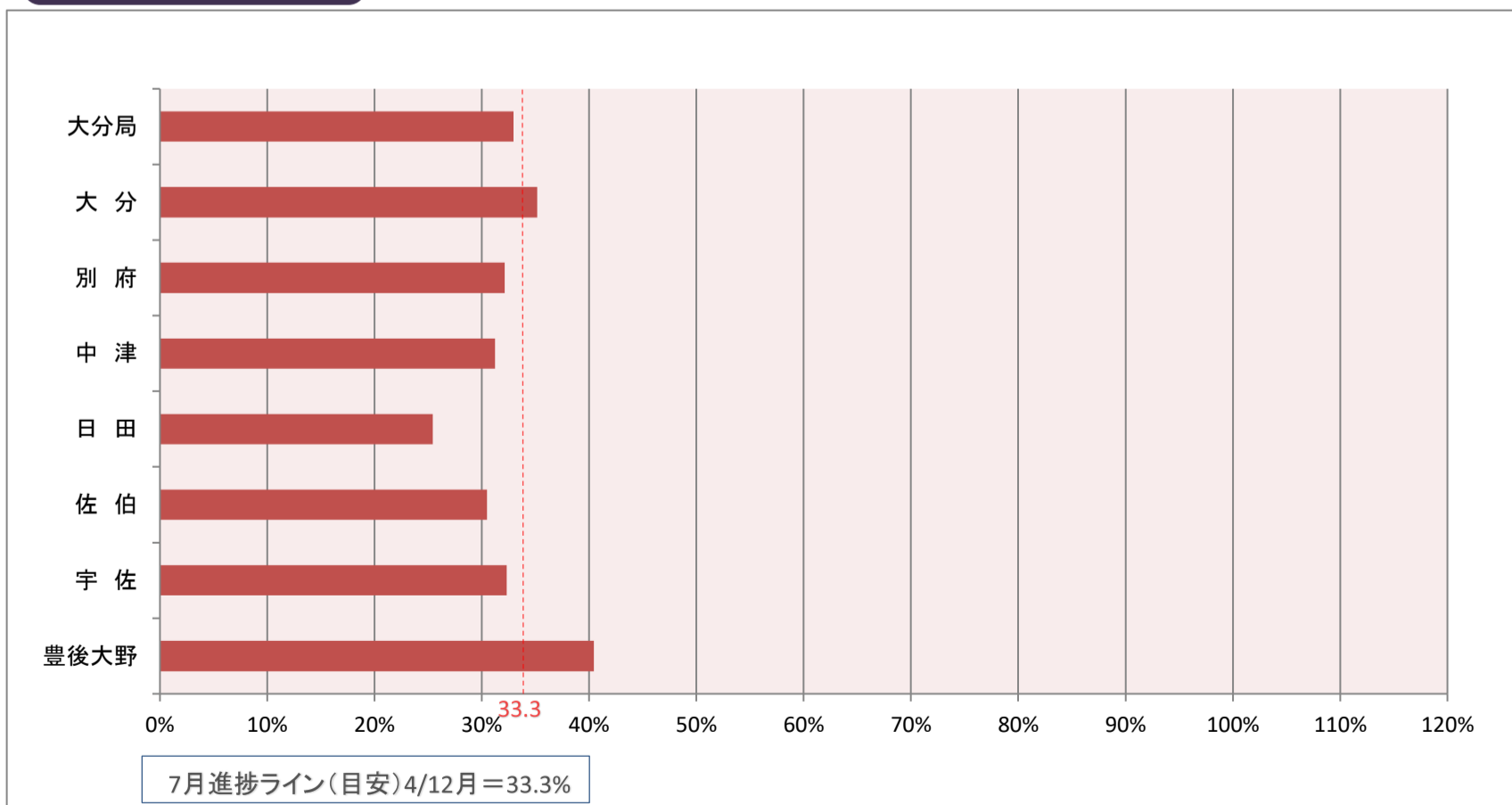
雇用保険受給者の早期再就職件数

実績

	目標値	4月	5月	6月	7月	8月	9月	10月	11月	12月	1月	2月	3月	合計	達成率
大分局	5,859	474	500	517	439									1,930	32.9%
大分	2,483	212	214	249	198									873	35.2%
別府	980	94	61	73	87									315	32.1%
中津	493	35	37	50	32									154	31.2%
日田	535	21	56	30	29									136	25.4%
佐伯	620	44	56	47	42									189	30.5%
宇佐	486	38	43	38	38									157	32.3%
豊後大野	262	30	33	30	13									106	40.5%

※令和3年度の目標値は目安値となります。

進捗状況



※ 雇用保険受給者の早期再就職件数については、1ヶ月遅れの公表となります。