

ハローワークの職業紹介業務目標の進捗状況について

令和3年7月

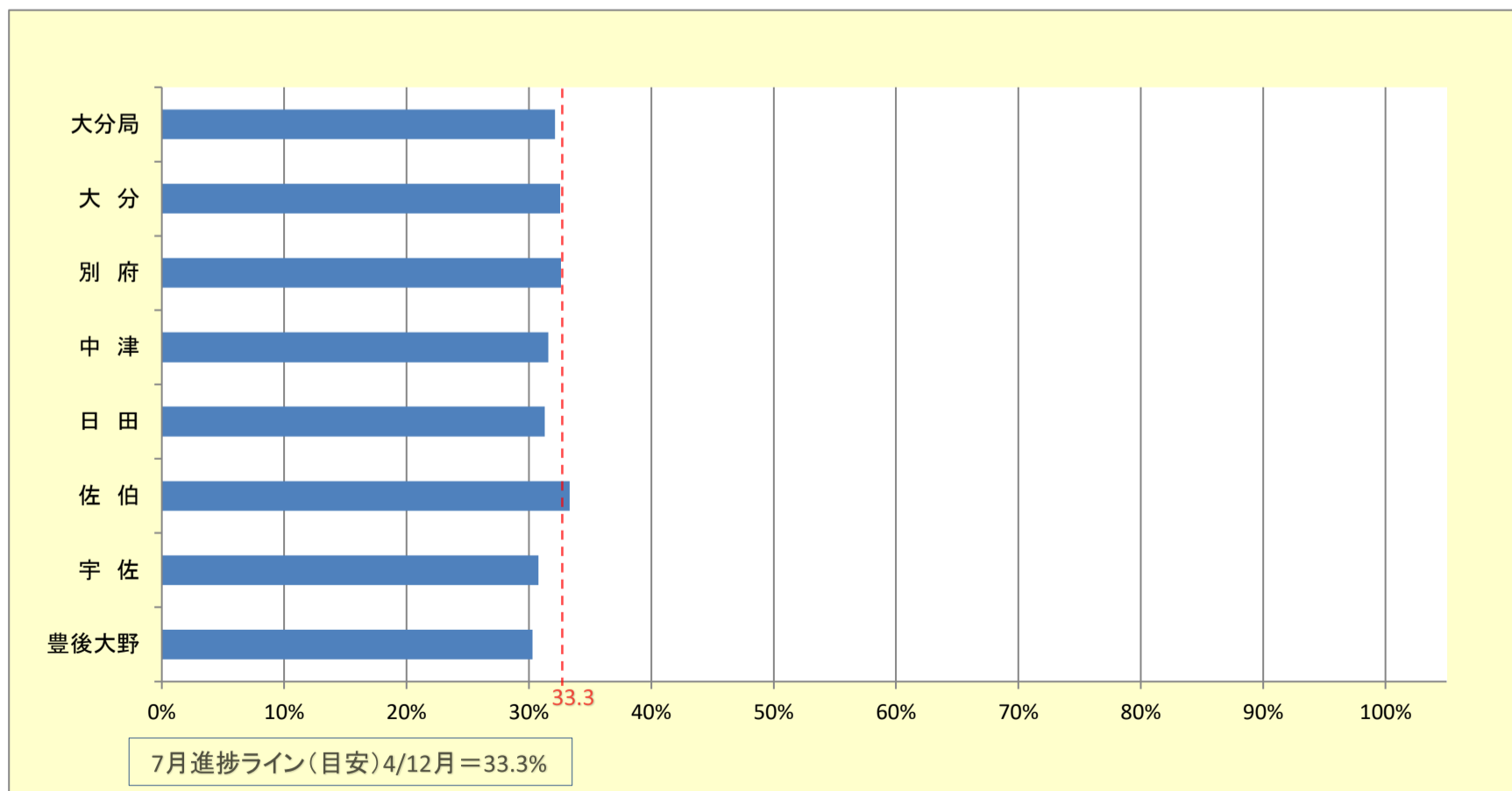
就職件数(常用)

実績

	目標値	4月	5月	6月	7月	8月	9月	10月	11月	12月	1月	2月	3月	合計	達成率
大分局	20,007	1,830	1,544	1,654	1,401									6,429	32.1%
大分	7,406	646	596	648	520									2,410	32.5%
別府	3,395	294	265	304	244									1,107	32.6%
中津	2,115	213	163	147	145									668	31.6%
日田	1,873	179	136	147	124									586	31.3%
佐伯	2,260	247	169	188	149									753	33.3%
宇佐	1,852	152	135	140	143									570	30.8%
豊後大野	1,106	99	80	80	76									335	30.3%

※令和3年度の目標値は目安値となります。

進捗状況



ハローワークの職業紹介業務目標の進捗状況について

令和3年7月

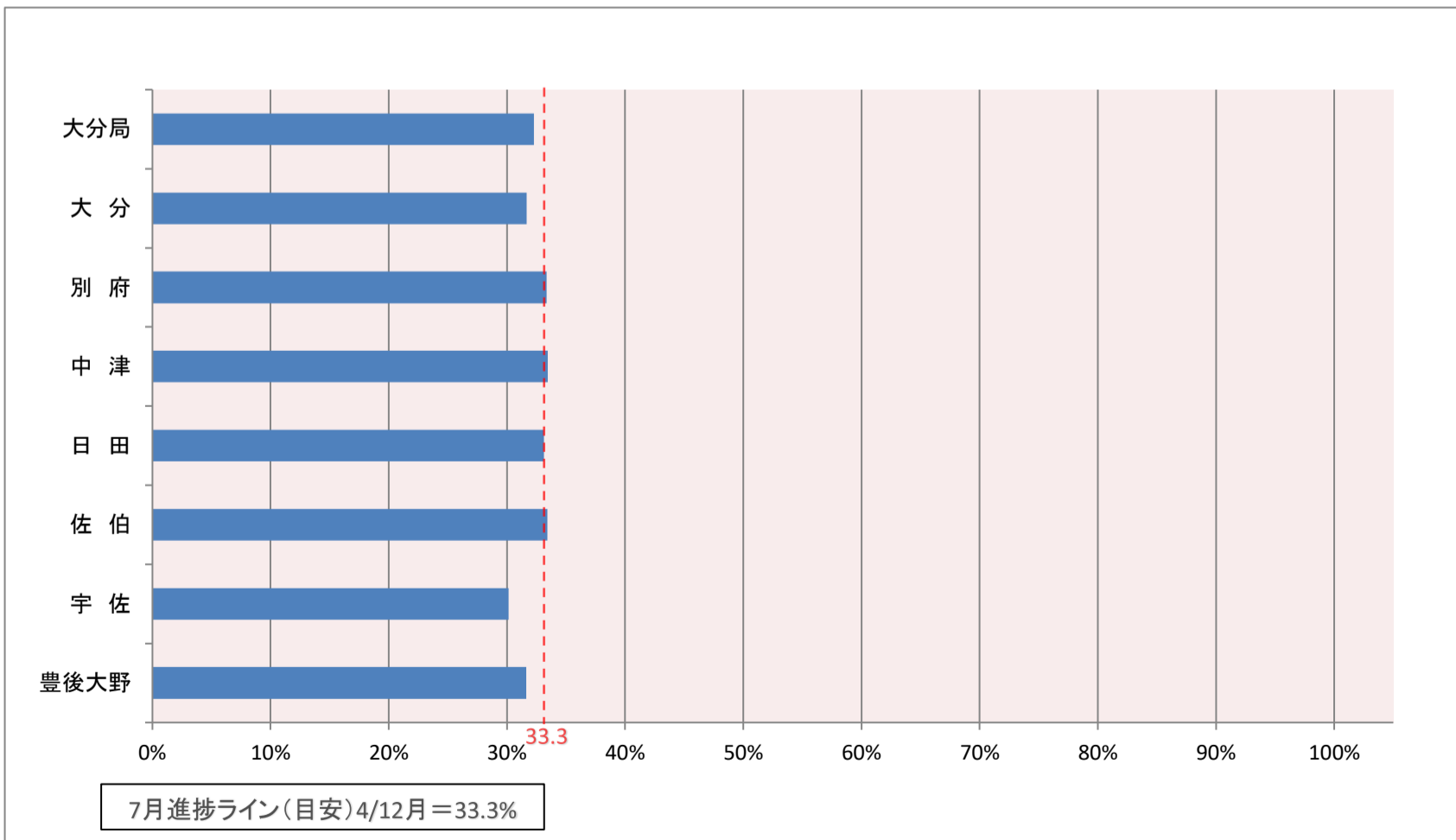
充足件数(常用 受理地ベース)

実績

	目標値	4月	5月	6月	7月	8月	9月	10月	11月	12月	1月	2月	3月	合計	達成率
大分局	19,462	1,819	1,507	1,581	1,373									6,280	32.3%
大分	8,381	740	652	671	590									2,653	31.7%
別府	2,967	267	241	273	209									990	33.4%
中津	1,889	202	161	120	149									632	33.5%
日田	1,694	173	134	139	115									561	33.1%
佐伯	1,962	213	148	167	128									656	33.4%
宇佐	1,643	140	104	130	121									495	30.1%
豊後大野	926	84	67	81	61									293	31.6%

※令和3年度の目標値は目安値となります。

進捗状況



ハローワークの職業紹介業務 目標の進捗状況について

令和3年6月

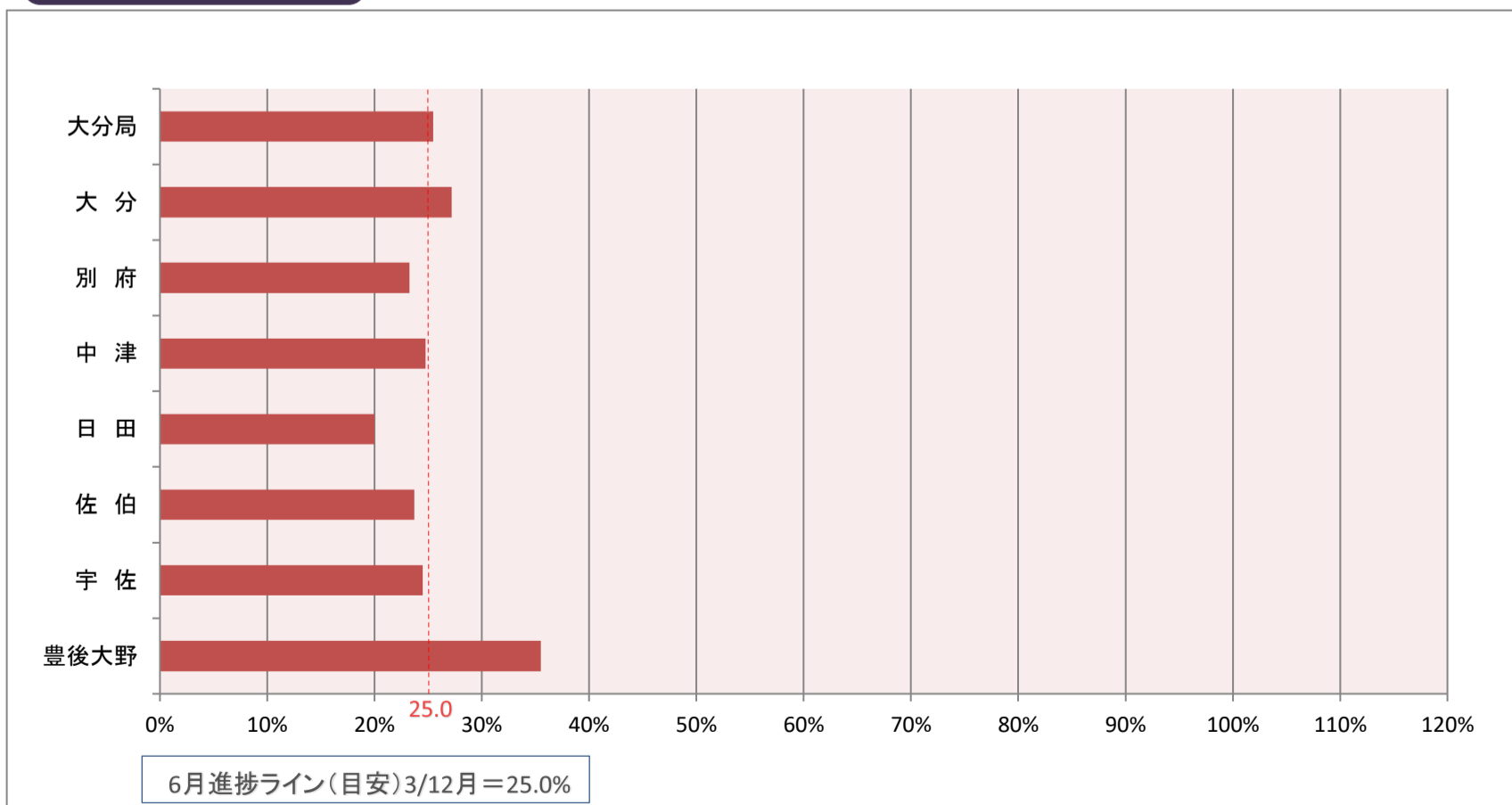
雇用保険受給者の早期再就職件数

実績

	目標値	4月	5月	6月	7月	8月	9月	10月	11月	12月	1月	2月	3月	合計	達成率
大分局	5,859	474	500	517										1,491	25.4%
大分	2,483	212	214	249										675	27.2%
別府	980	94	61	73										228	23.3%
中津	493	35	37	50										122	24.7%
日田	535	21	56	30										107	20.0%
佐伯	620	44	56	47										147	23.7%
宇佐	486	38	43	38										119	24.5%
豊後大野	262	30	33	30										93	35.5%

※令和3年度の目標値は目安値となります。

進捗状況



※ 雇用保険受給者の早期再就職件数については、1ヶ月遅れの公表となります。