

ハローワークの職業紹介業務目標の進捗状況について

令和3年5月

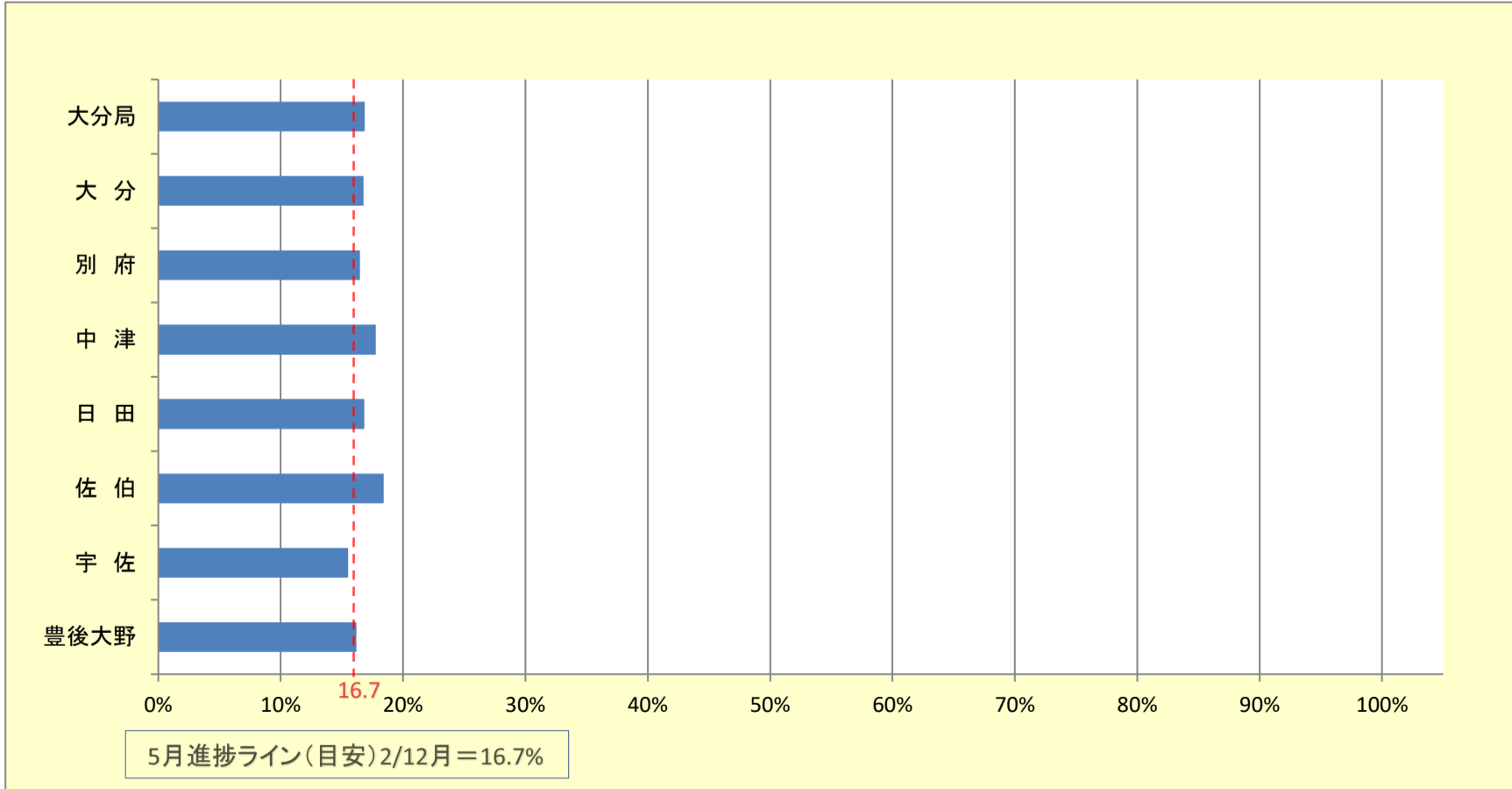
就職件数(常用)

実績

	目標値	4月	5月	6月	7月	8月	9月	10月	11月	12月	1月	2月	3月	合計	達成率
大分局	20,007	1,830	1,544											3,374	16.9%
大分	7,406	646	596											1,242	16.8%
別府	3,395	294	265											559	16.5%
中津	2,115	213	163											376	17.8%
日田	1,873	179	136											315	16.8%
佐伯	2,260	247	169											416	18.4%
宇佐	1,852	152	135											287	15.5%
豊後大野	1,106	99	80											179	16.2%

※令和3年度上半期の目標値は目安値となります。

進捗状況



ハローワークの職業紹介業務目標の進捗状況について

令和3年5月

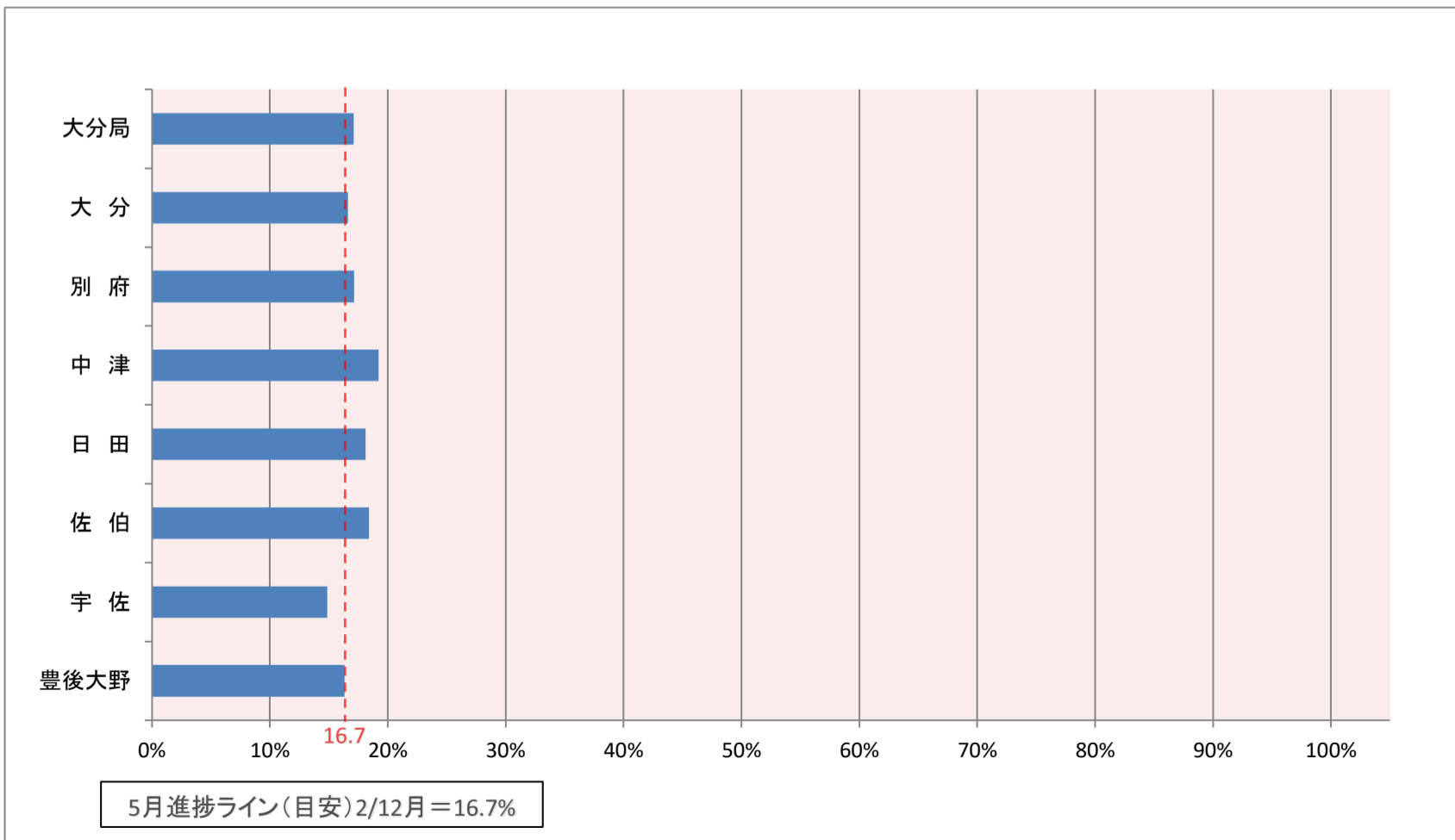
充足件数(常用 受理地ベース)

実績

	目標値	4月	5月	6月	7月	8月	9月	10月	11月	12月	1月	2月	3月	合計	達成率
大分局	19,462	1,819	1,507											3,326	17.1%
大分	8,381	740	652											1,392	16.6%
別府	2,967	267	241											508	17.1%
中津	1,889	202	161											363	19.2%
日田	1,694	173	134											307	18.1%
佐伯	1,962	213	148											361	18.4%
宇佐	1,643	140	104											244	14.9%
豊後大野	926	84	67											151	16.3%

※令和3年度上半期の目標値は目安値となります。

進捗状況



ハローワークの職業紹介業務 目標の進捗状況について

令和3年4月

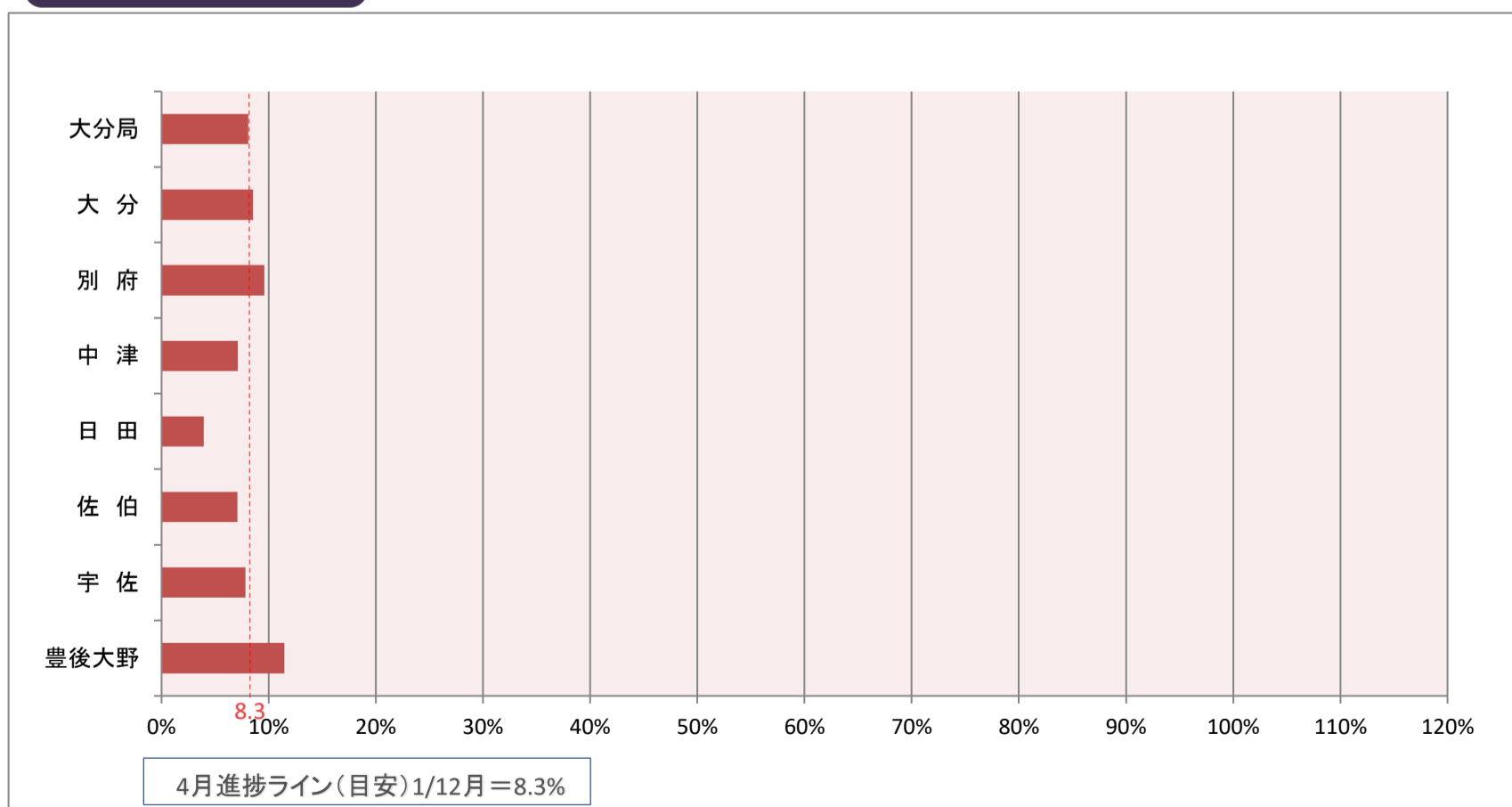
雇用保険受給者の早期再就職件数

実績

	目標値	4月	5月	6月	7月	8月	9月	10月	11月	12月	1月	2月	3月	合計	達成率
大分局	5,859	474												474	8.1%
大分	2,483	212												212	8.5%
別府	980	94												94	9.6%
中津	493	35												35	7.1%
日田	535	21												21	3.9%
佐伯	620	44												44	7.1%
宇佐	486	38												38	7.8%
豊後大野	262	30												30	11.5%

※令和3年度上半期の目標値は目安値となります。

進捗状況



※ 雇用保険受給者の早期再就職件数については、1ヶ月遅れの公表となります。