

ハローワークの職業紹介業務目標の進捗状況について

令和3年4月

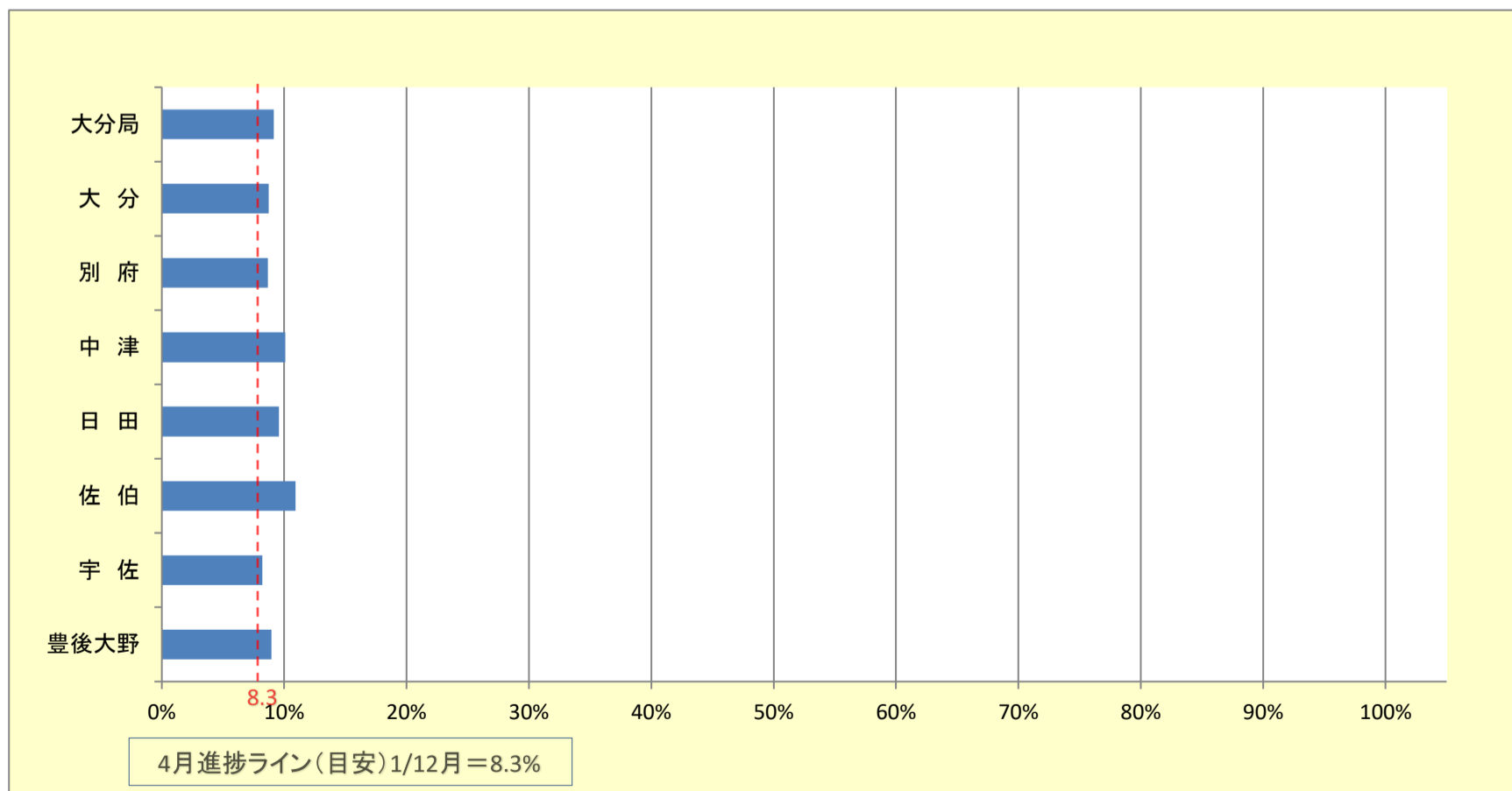
就職件数(常用)

実績

	目標値	4月	5月	6月	7月	8月	9月	10月	11月	12月	1月	2月	3月	合計	達成率
大分局	20,007	1,830												1,830	9.1%
大分	7,406	646												646	8.7%
別府	3,395	294												294	8.7%
中津	2,115	213												213	10.1%
日田	1,873	179												179	9.6%
佐伯	2,260	247												247	10.9%
宇佐	1,852	152												152	8.2%
豊後大野	1,106	99												99	9.0%

※令和3年度上半期の目標値は目安値となります。

進捗状況



ハローワークの職業紹介業務目標の進捗状況について

令和3年4月

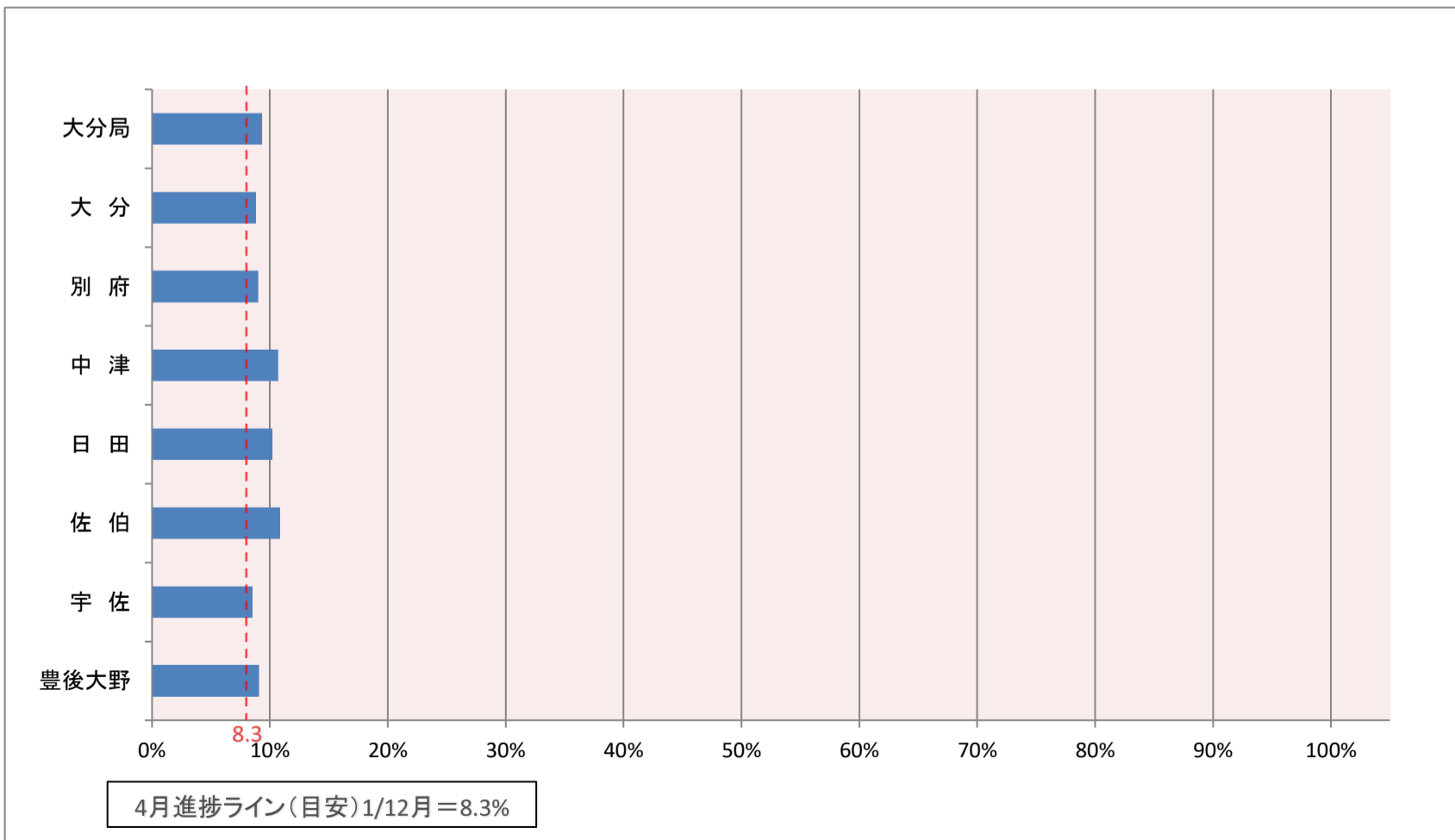
充足件数(常用 受理地ベース)

実績

	目標値	4月	5月	6月	7月	8月	9月	10月	11月	12月	1月	2月	3月	合計	達成率
大分局	19,462	1,819												1,819	9.3%
大分	8,381	740												740	8.8%
別府	2,967	267												267	9.0%
中津	1,889	202												202	10.7%
日田	1,694	173												173	10.2%
佐伯	1,962	213												213	10.9%
宇佐	1,643	140												140	8.5%
豊後大野	926	84												84	9.1%

※令和3年度上半期の目標値は目安値となります。

進捗状況



ハローワークの職業紹介業務 目標の進捗状況について

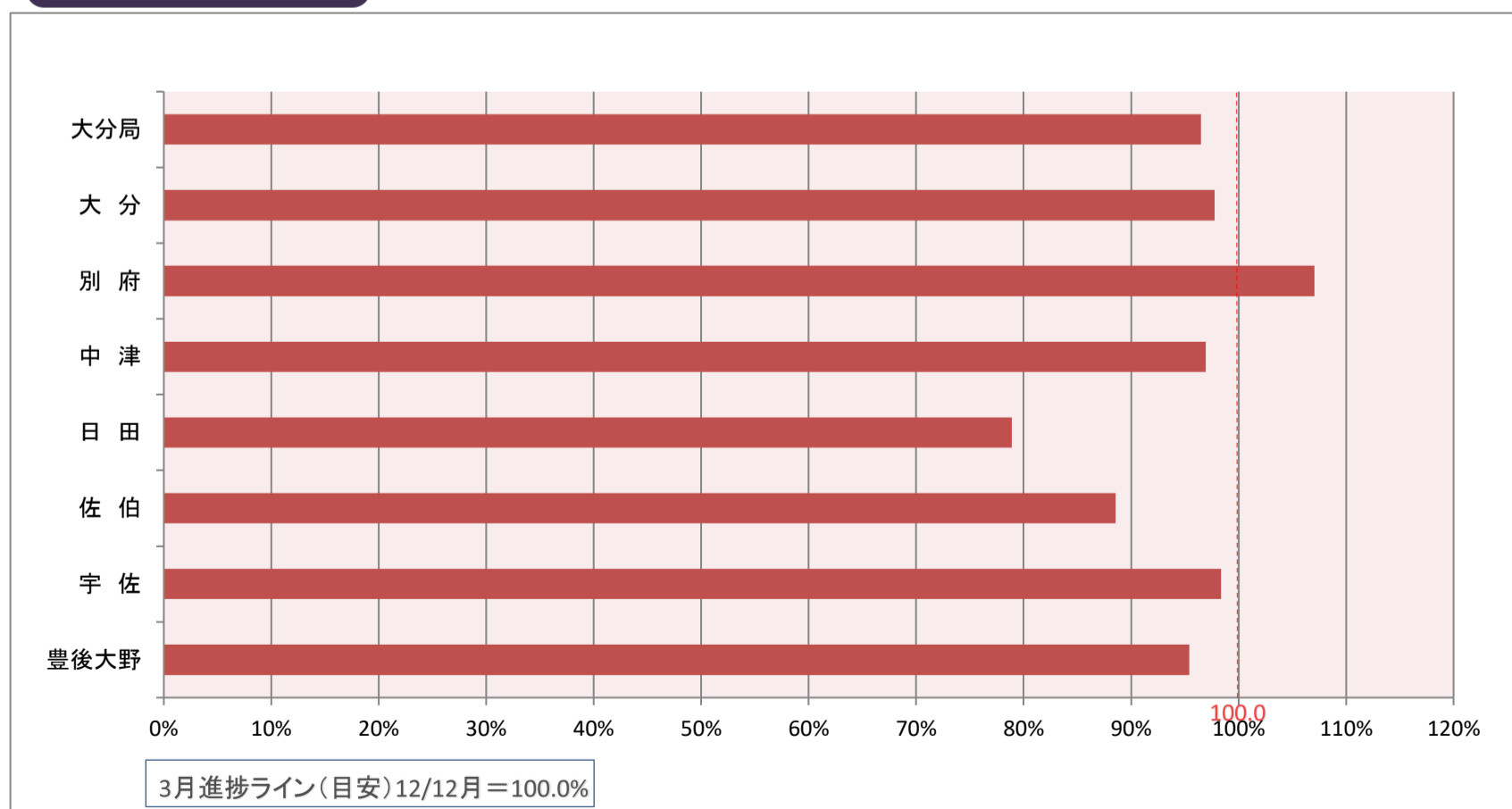
令和3年3月

雇用保険受給者の早期再就職件数

実績

	目標値	4月	5月	6月	7月	8月	9月	10月	11月	12月	1月	2月	3月	合計	達成率
大分局	5,859	491	555	630	576	469	432	504	464	460	322	341	410	5,654	96.5%
大分	2,483	223	259	257	267	211	176	211	216	164	147	131	166	2,428	97.8%
別府	980	84	93	132	95	86	74	104	74	121	56	63	67	1,049	107.0%
中津	493	31	51	48	39	45	35	33	39	54	27	31	45	478	97.0%
日田	535	36	39	59	47	40	35	37	23	27	21	25	33	422	78.9%
佐伯	620	52	52	61	56	32	53	50	48	43	22	45	35	549	88.5%
宇佐	486	35	37	57	46	43	44	41	28	37	35	33	42	478	98.4%
豊後大野	262	30	24	16	26	12	15	28	36	14	14	13	22	250	95.4%

進捗状況



※ 雇用保険受給者の早期再就職件数については、1ヶ月遅れの公表となります。