

ハローワークの職業紹介業務目標の 進捗状況について

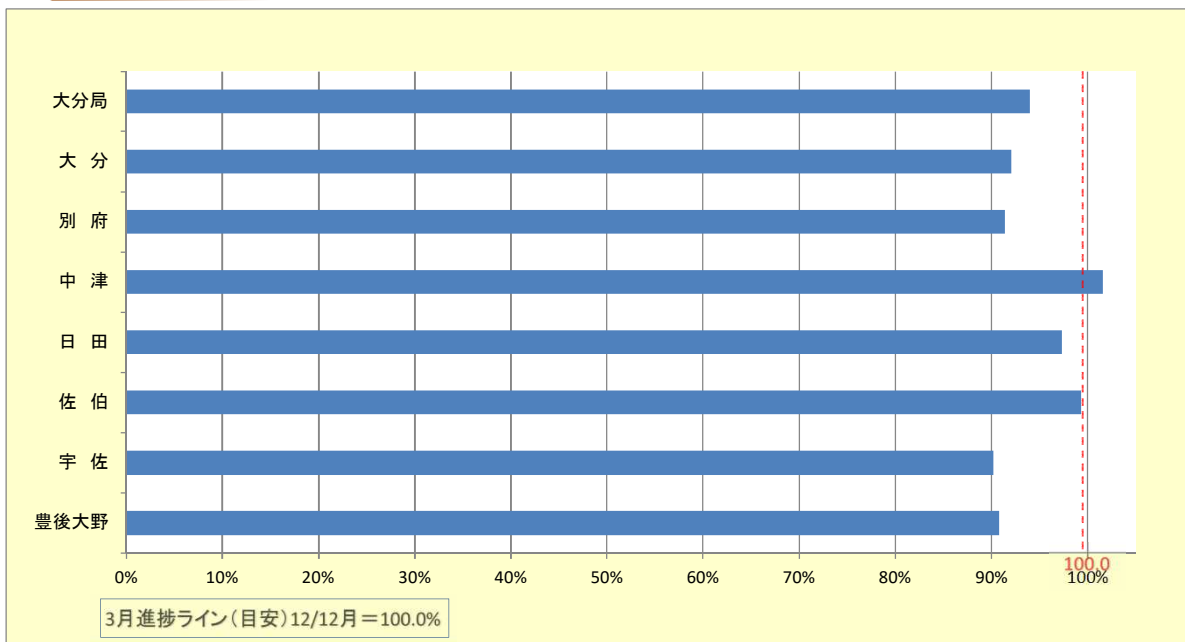
令和3年3月

就職件数(常用)

実績

	目標値	4月	5月	6月	7月	8月	9月	10月	11月	12月	1月	2月	3月	合計	達成率
大分局	20,007	1,818	1,281	1,681	1,460	1,391	1,554	1,693	1,440	1,263	1,222	1,556	2,454	18,813	94.0%
大分	7,406	601	427	642	542	481	507	579	540	468	456	584	991	6,818	92.1%
別府	3,395	278	224	249	238	246	272	333	250	221	178	259	355	3,103	91.4%
中津	2,115	195	150	191	167	178	188	200	160	142	143	181	254	2,149	101.6%
日田	1,873	177	147	170	137	135	149	150	126	117	122	157	236	1,823	97.3%
佐伯	2,260	355	168	205	162	156	182	199	155	134	144	163	222	2,245	99.3%
宇佐	1,852	129	109	151	146	110	151	151	122	118	118	137	229	1,671	90.2%
豊後大野	1,106	83	56	73	68	85	105	81	87	63	61	75	167	1,004	90.8%

進捗状況



ハローワークの職業紹介業務目標の 進捗状況について

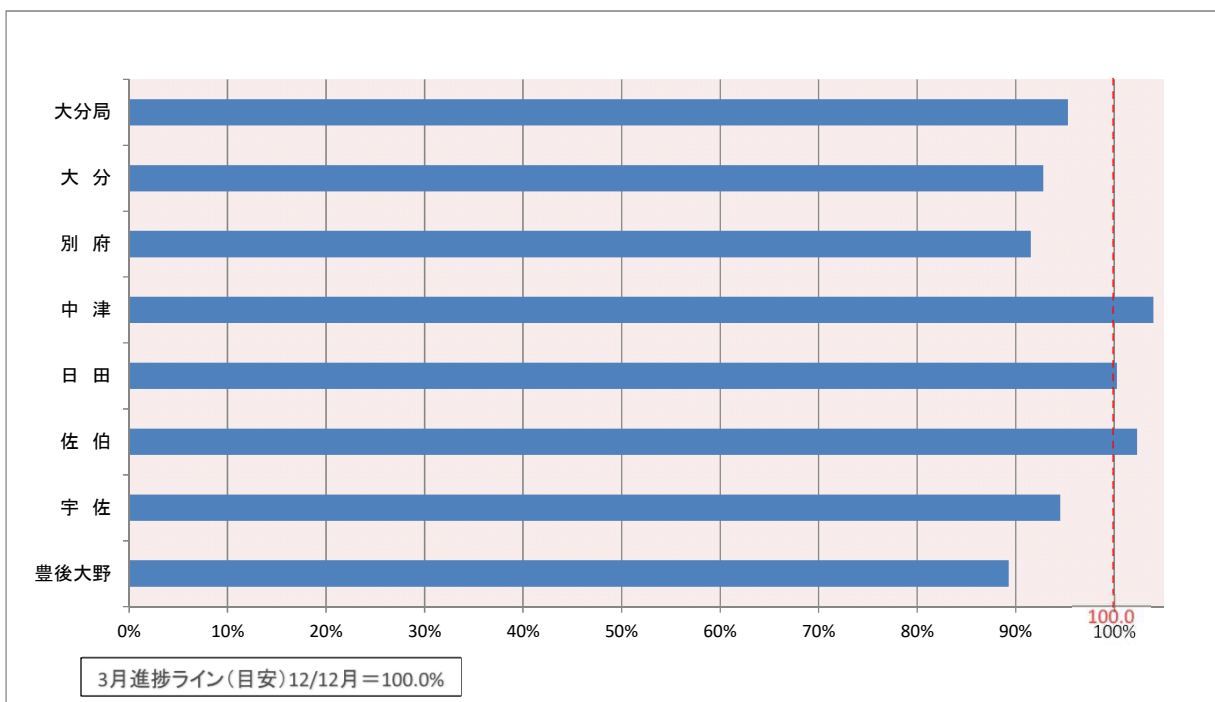
令和3年3月

充足件数(常用 受理地ベース)

実績

	目標値	4月	5月	6月	7月	8月	9月	10月	11月	12月	1月	2月	3月	合計	達成率
大分局	19,462	1,798	1,235	1,671	1,440	1,370	1,518	1,651	1,401	1,225	1,208	1,544	2,485	18,546	95.3%
大分	8,381	715	512	709	631	568	601	648	602	515	502	671	1,105	7,779	92.8%
別府	2,967	230	184	235	197	217	240	295	228	196	163	208	323	2,716	91.5%
中津	1,889	170	134	188	150	151	161	179	124	130	135	170	272	1,964	104.0%
日田	1,694	170	132	168	133	139	135	146	115	102	106	141	212	1,699	100.3%
佐伯	1,962	333	143	180	134	128	156	177	146	122	131	153	205	2,008	102.3%
宇佐	1,643	113	90	136	129	98	140	136	124	109	129	136	213	1,553	94.5%
豊後大野	926	67	40	55	66	69	85	70	62	51	42	65	155	827	89.3%

進捗状況



ハローワークの職業紹介業務 目標の進捗状況について

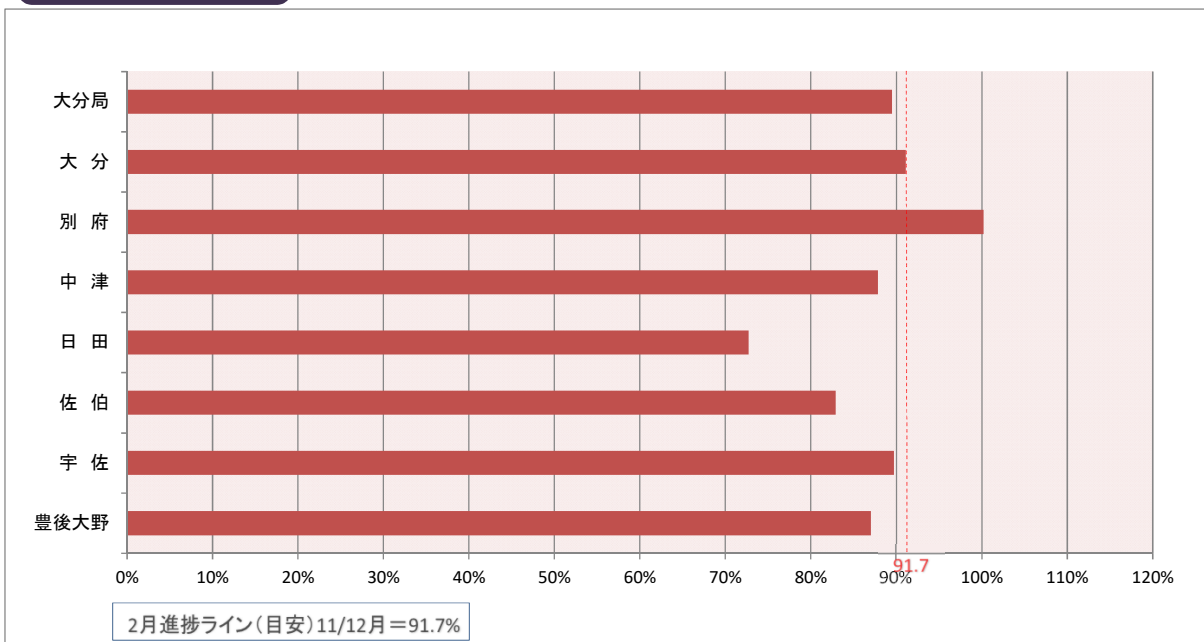
令和3年2月

雇用保険受給者の早期再就職件数

実績

	目標値	4月	5月	6月	7月	8月	9月	10月	11月	12月	1月	2月	3月	合計	達成率
大分局	5,859	491	555	630	576	469	432	504	464	460	322	341		5,244	89.5%
大分	2,483	223	259	257	267	211	176	211	216	164	147	131		2,262	91.1%
別府	980	84	93	132	95	86	74	104	74	121	56	63		982	100.2%
中津	493	31	51	48	39	45	35	33	39	54	27	31		433	87.8%
日田	535	36	39	59	47	40	35	37	23	27	21	25		389	72.7%
佐伯	620	52	52	61	56	32	53	50	48	43	22	45		514	82.9%
宇佐	486	35	37	57	46	43	44	41	28	37	35	33		436	89.7%
豊後大野	262	30	24	16	26	12	15	28	36	14	14	13		228	87.0%

進捗状況



※ 雇用保険受給者の早期再就職件数については、1ヶ月遅れの公表となります。