

ハローワークの職業紹介業務目標の 進捗状況について

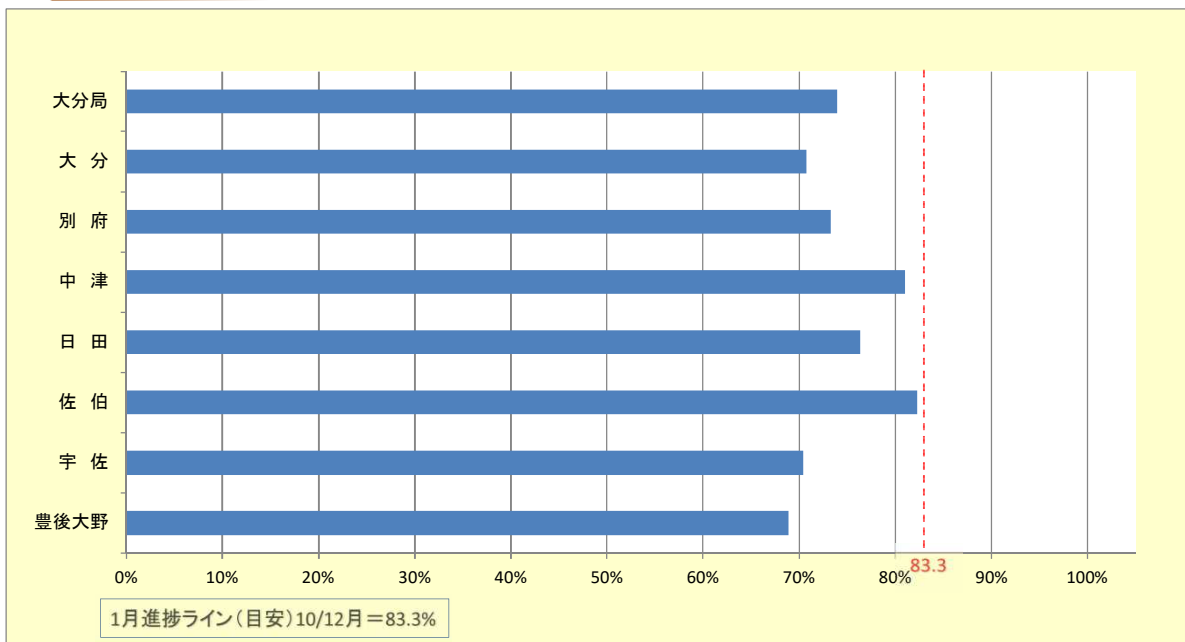
令和3年1月

就職件数(常用)

実績

	目標値	4月	5月	6月	7月	8月	9月	10月	11月	12月	1月	2月	3月	合計	達成率
大分局	20,007	1,818	1,281	1,681	1,460	1,391	1,554	1,693	1,440	1,263	1,222			14,803	74.0%
大分	7,406	601	427	642	542	481	507	579	540	468	456			5,243	70.8%
別府	3,395	278	224	249	238	246	272	333	250	221	178			2,489	73.3%
中津	2,115	195	150	191	167	178	188	200	160	142	143			1,714	81.0%
日田	1,873	177	147	170	137	135	149	150	126	117	122			1,430	76.3%
佐伯	2,260	355	168	205	162	156	182	199	155	134	144			1,860	82.3%
宇佐	1,852	129	109	151	146	110	151	151	122	118	118			1,305	70.5%
豊後大野	1,106	83	56	73	68	85	105	81	87	63	61			762	68.9%

進捗状況



ハローワークの職業紹介業務目標の 進捗状況について

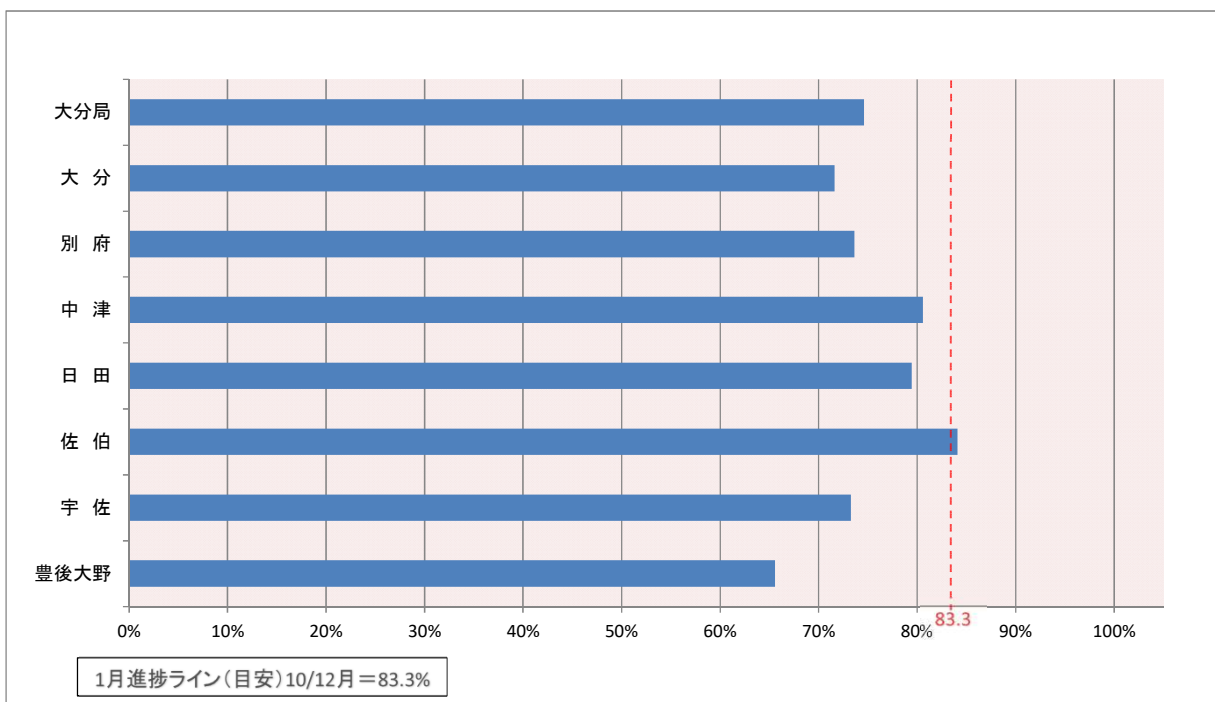
令和3年1月

充足件数(常用 受理地ベース)

実績

	目標値	4月	5月	6月	7月	8月	9月	10月	11月	12月	1月	2月	3月	合計	達成率
大分局	19,462	1,798	1,235	1,671	1,440	1,370	1,518	1,651	1,401	1,225	1,208			14,517	74.6%
大分	8,381	715	512	709	631	568	601	648	602	515	502			6,003	71.6%
別府	2,967	230	184	235	197	217	240	295	228	196	163			2,185	73.6%
中津	1,889	170	134	188	150	151	161	179	124	130	135			1,522	80.6%
日田	1,694	170	132	168	133	139	135	146	115	102	106			1,346	79.5%
佐伯	1,962	333	143	180	134	128	156	177	146	122	131			1,650	84.1%
宇佐	1,643	113	90	136	129	98	140	136	124	109	129			1,204	73.3%
豊後大野	926	67	40	55	66	69	85	70	62	51	42			607	65.6%

進捗状況



ハローワークの職業紹介業務 目標の進捗状況について

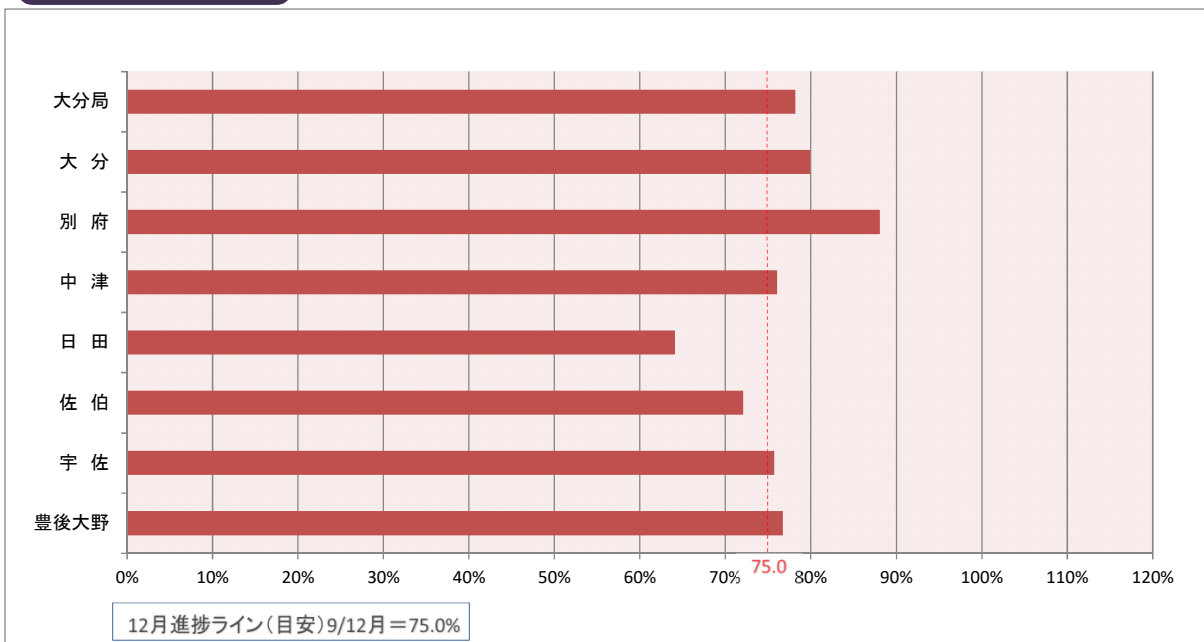
令和2年12月

雇用保険受給者の早期再就職件数

実績

	目標値	4月	5月	6月	7月	8月	9月	10月	11月	12月	1月	2月	3月	合計	達成率
大分局	5,859	491	555	630	576	469	432	504	464	460				4,581	78.2%
大分	2,483	223	259	257	267	211	176	211	216	164				1,984	79.9%
別府	980	84	93	132	95	86	74	104	74	121				863	88.1%
中津	493	31	51	48	39	45	35	33	39	54				375	76.1%
日田	535	36	39	59	47	40	35	37	23	27				343	64.1%
佐伯	620	52	52	61	56	32	53	50	48	43				447	72.1%
宇佐	486	35	37	57	46	43	44	41	28	37				368	75.7%
豊後大野	262	30	24	16	26	12	15	28	36	14				201	76.7%

進捗状況



※ 雇用保険受給者の早期再就職件数については、1ヶ月遅れの公表となります。