

ハローワークの職業紹介業務目標の 進捗状況について

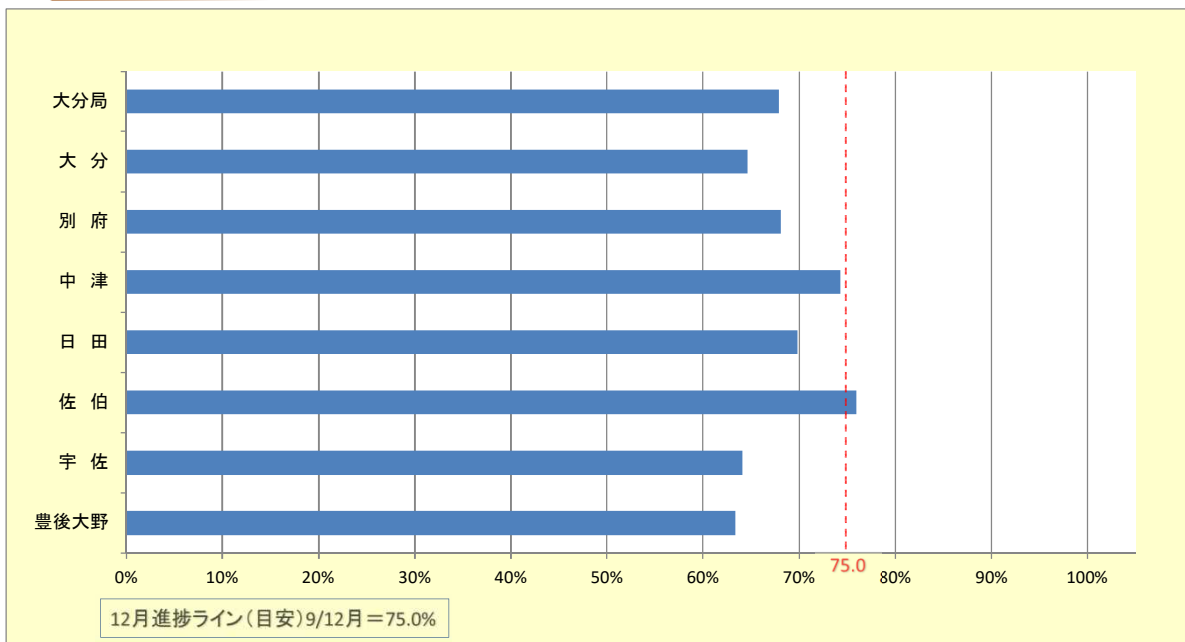
令和2年12月

就職件数(常用)

実績

	目標値	4月	5月	6月	7月	8月	9月	10月	11月	12月	1月	2月	3月	合計	達成率
大分局	20,007	1,818	1,281	1,681	1,460	1,391	1,554	1,693	1,440	1,263				13,581	67.9%
大分	7,406	601	427	642	542	481	507	579	540	468				4,787	64.6%
別府	3,395	278	224	249	238	246	272	333	250	221				2,311	68.1%
中津	2,115	195	150	191	167	178	188	200	160	142				1,571	74.3%
日田	1,873	177	147	170	137	135	149	150	126	117				1,308	69.8%
佐伯	2,260	355	168	205	162	156	182	199	155	134				1,716	75.9%
宇佐	1,852	129	109	151	146	110	151	151	122	118				1,187	64.1%
豊後大野	1,106	83	56	73	68	85	105	81	87	63				701	63.4%

進捗状況



ハローワークの職業紹介業務目標の 進捗状況について

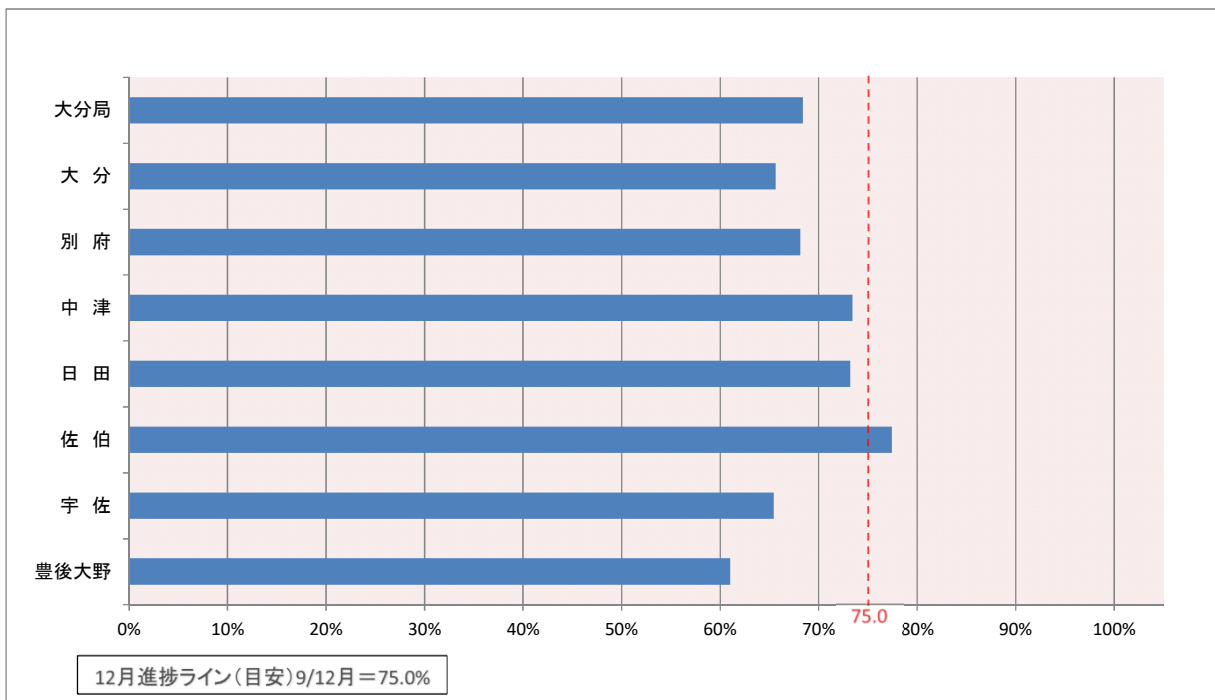
令和2年12月

充足件数(常用 受理地ベース)

実績

	目標値	4月	5月	6月	7月	8月	9月	10月	11月	12月	1月	2月	3月	合計	達成率
大分局	19,462	1,798	1,235	1,671	1,440	1,370	1,518	1,651	1,401	1,225				13,309	68.4%
大分	8,381	715	512	709	631	568	601	648	602	515				5,501	65.6%
別府	2,967	230	184	235	197	217	240	295	228	196				2,022	68.1%
中津	1,889	170	134	188	150	151	161	179	124	130				1,387	73.4%
日田	1,694	170	132	168	133	139	135	146	115	102				1,240	73.2%
佐伯	1,962	333	143	180	134	128	156	177	146	122				1,519	77.4%
宇佐	1,643	113	90	136	129	98	140	136	124	109				1,075	65.4%
豊後大野	926	67	40	55	66	69	85	70	62	51				565	61.0%

進捗状況



ハローワークの職業紹介業務 目標の進捗状況について

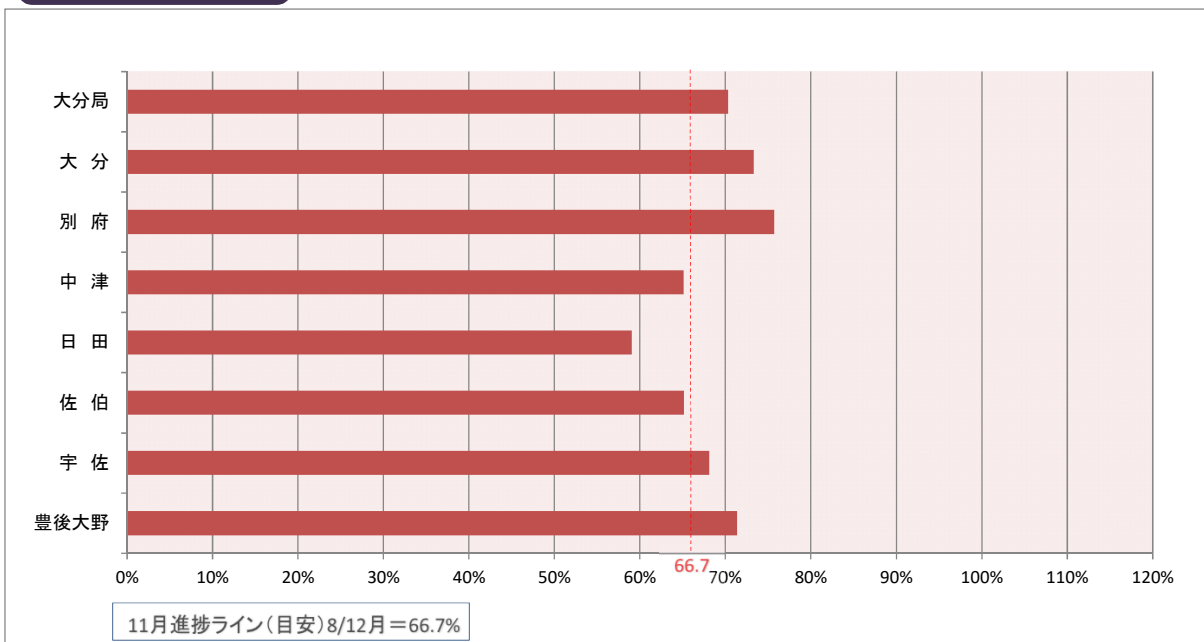
令和2年11月

雇用保険受給者の早期再就職件数

実績

	目標値	4月	5月	6月	7月	8月	9月	10月	11月	12月	1月	2月	3月	合計	達成率
大分局	5,859	491	555	630	576	469	432	504	464					4,121	70.3%
大分	2,483	223	259	257	267	211	176	211	216					1,820	73.3%
別府	980	84	93	132	95	86	74	104	74					742	75.7%
中津	493	31	51	48	39	45	35	33	39					321	65.1%
日田	535	36	39	59	47	40	35	37	23					316	59.1%
佐伯	620	52	52	61	56	32	53	50	48					404	65.2%
宇佐	486	35	37	57	46	43	44	41	28					331	68.1%
豊後大野	262	30	24	16	26	12	15	28	36					187	71.4%

進捗状況



※ 雇用保険受給者の早期再就職件数については、1ヶ月遅れの公表となります。