

ハローワークの職業紹介業務目標の 進捗状況について

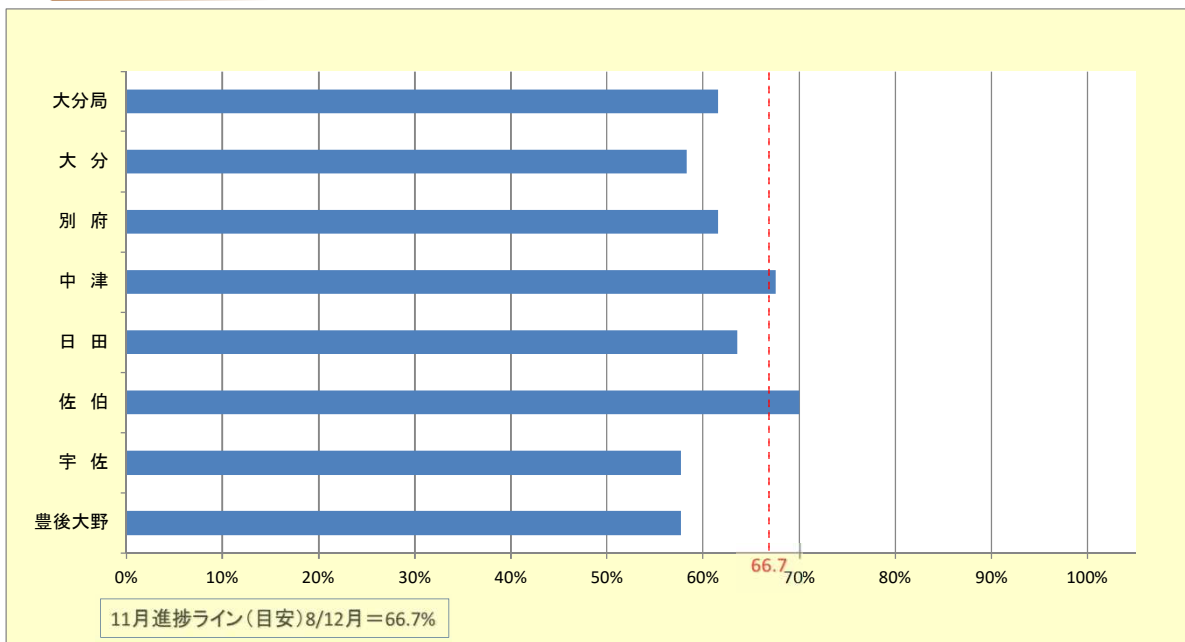
令和2年11月

就職件数(常用)

実績

	目標値	4月	5月	6月	7月	8月	9月	10月	11月	12月	1月	2月	3月	合計	達成率
大分局	20,007	1,818	1,281	1,681	1,460	1,391	1,554	1,693	1,440					12,318	61.6%
大分	7,406	601	427	642	542	481	507	579	540					4,319	58.3%
別府	3,395	278	224	249	238	246	272	333	250					2,090	61.6%
中津	2,115	195	150	191	167	178	188	200	160					1,429	67.6%
日田	1,873	177	147	170	137	135	149	150	126					1,191	63.6%
佐伯	2,260	355	168	205	162	156	182	199	155					1,582	70.0%
宇佐	1,852	129	109	151	146	110	151	151	122					1,069	57.7%
豊後大野	1,106	83	56	73	68	85	105	81	87					638	57.7%

進捗状況



ハローワークの職業紹介業務目標の進捗状況について

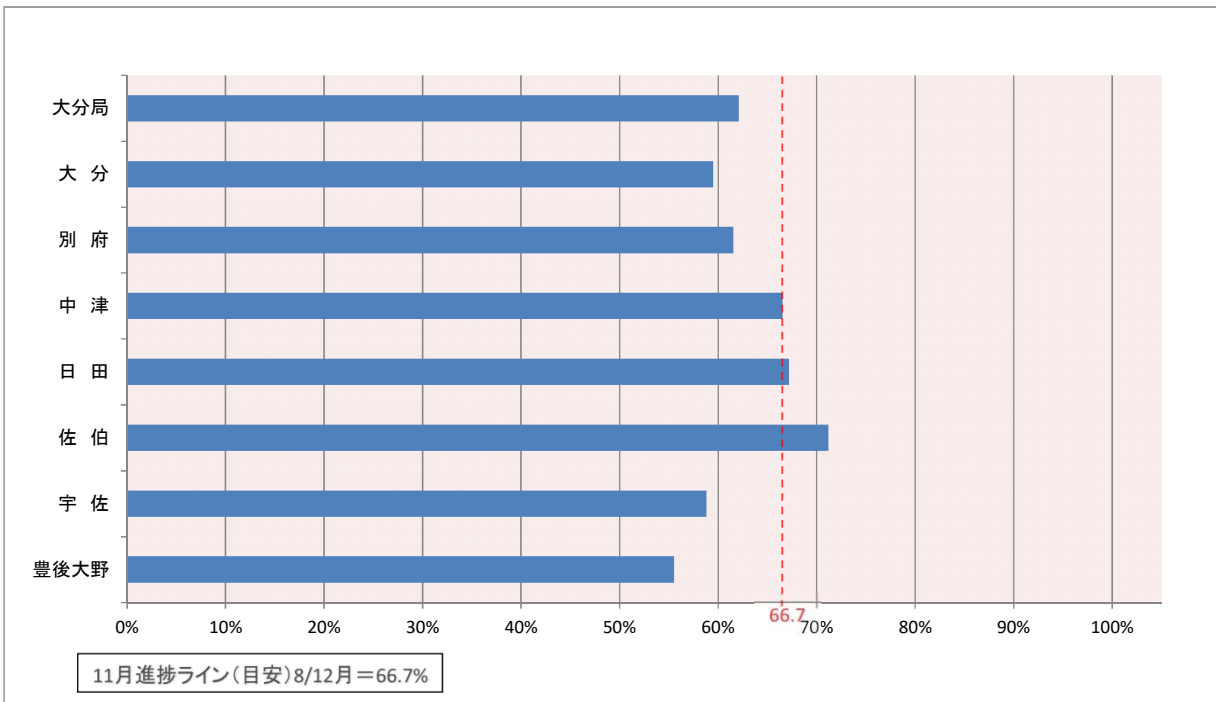
令和2年11月

充足件数(常用 受理地ベース)

実績

	目標値	4月	5月	6月	7月	8月	9月	10月	11月	12月	1月	2月	3月	合計	達成率
大分局	19,462	1,798	1,235	1,671	1,440	1,370	1,518	1,651	1,401					12,084	62.1%
大分	8,381	715	512	709	631	568	601	648	602					4,986	59.5%
別府	2,967	230	184	235	197	217	240	295	228					1,826	61.5%
中津	1,889	170	134	188	150	151	161	179	124					1,257	66.5%
日田	1,694	170	132	168	133	139	135	146	115					1,138	67.2%
佐伯	1,962	333	143	180	134	128	156	177	146					1,397	71.2%
宇佐	1,643	113	90	136	129	98	140	136	124					966	58.8%
豊後大野	926	67	40	55	66	69	85	70	62					514	55.5%

進捗状況



ハローワークの職業紹介業務 目標の進捗状況について

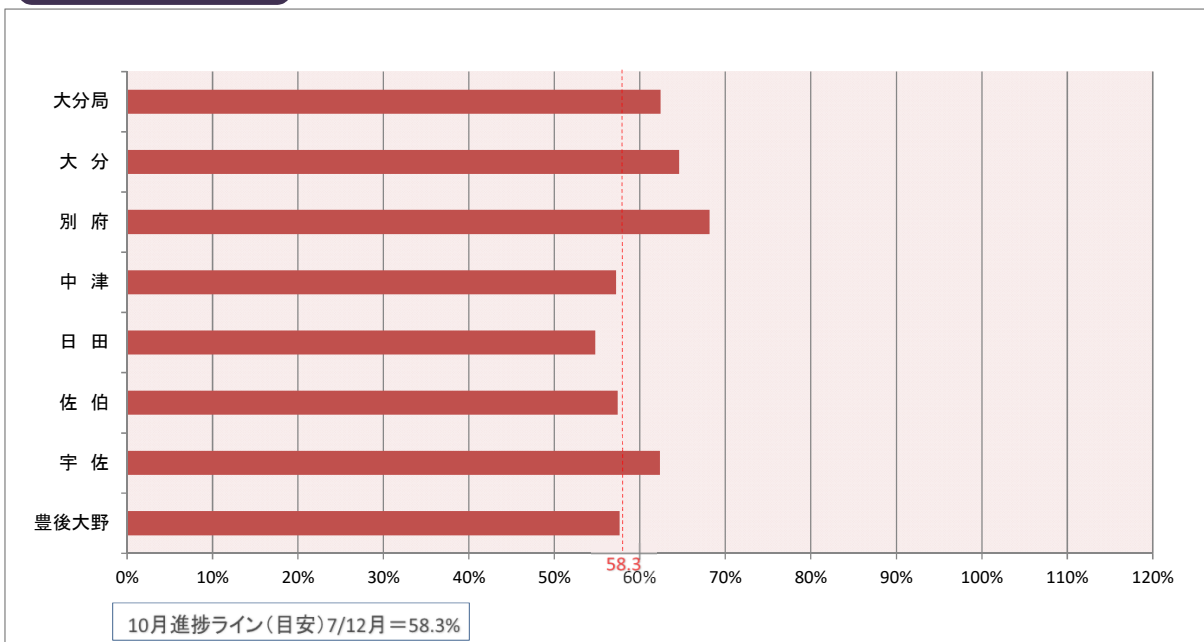
令和2年10月

雇用保険受給者の早期再就職件数

実績

	目標値	4月	5月	6月	7月	8月	9月	10月	11月	12月	1月	2月	3月	合計	達成率
大分局	5,859	491	555	630	576	469	432	504						3,657	62.4%
大分	2,483	223	259	257	267	211	176	211						1,604	64.6%
別府	980	84	93	132	95	86	74	104						668	68.2%
中津	493	31	51	48	39	45	35	33						282	57.2%
日田	535	36	39	59	47	40	35	37						293	54.8%
佐伯	620	52	52	61	56	32	53	50						356	57.4%
宇佐	486	35	37	57	46	43	44	41						303	62.3%
豊後大野	262	30	24	16	26	12	15	28						151	57.6%

進捗状況



※ 雇用保険受給者の早期再就職件数については、1ヶ月遅れの公表となります。