

# ハローワークの職業紹介業務目標の 進捗状況について

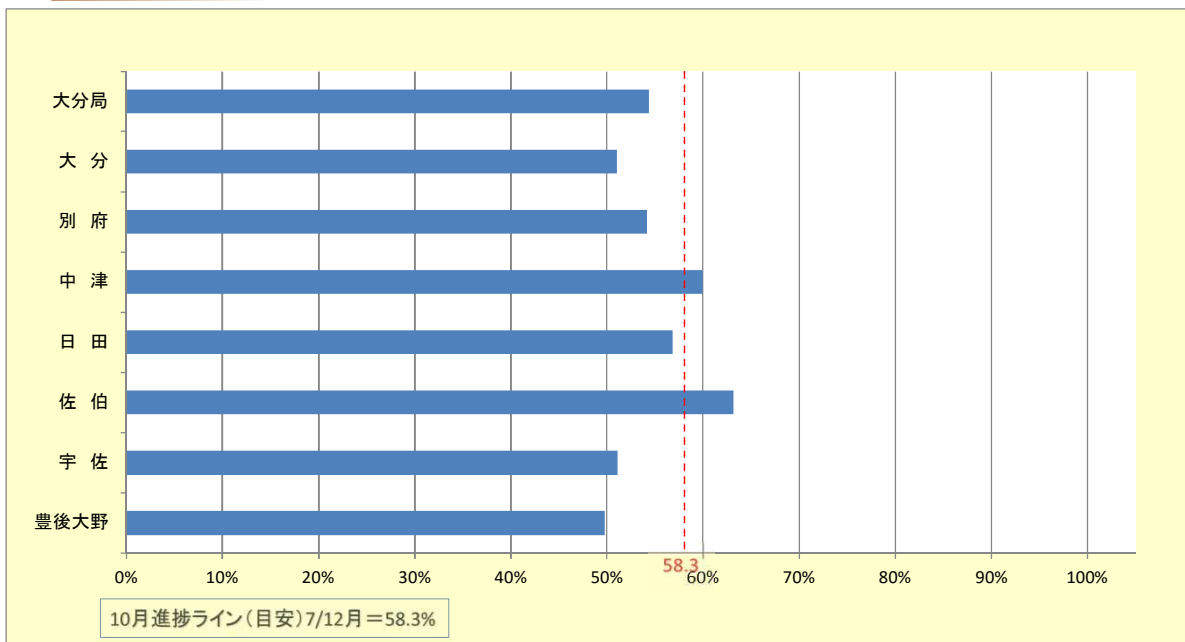
令和2年10月

就職件数(常用)

実績

	目標値	4月	5月	6月	7月	8月	9月	10月	11月	12月	1月	2月	3月	合計	達成率
大分局	20,007	1,818	1,281	1,681	1,460	1,391	1,554	1,693						10,878	54.4%
大分	7,406	601	427	642	542	481	507	579						3,779	51.0%
別府	3,395	278	224	249	238	246	272	333						1,840	54.2%
中津	2,115	195	150	191	167	178	188	200						1,269	60.0%
日田	1,873	177	147	170	137	135	149	150						1,065	56.9%
佐伯	2,260	355	168	205	162	156	182	199						1,427	63.1%
宇佐	1,852	129	109	151	146	110	151	151						947	51.1%
豊後大野	1,106	83	56	73	68	85	105	81						551	49.8%

進捗状況



# ハローワークの職業紹介業務目標の進捗状況について

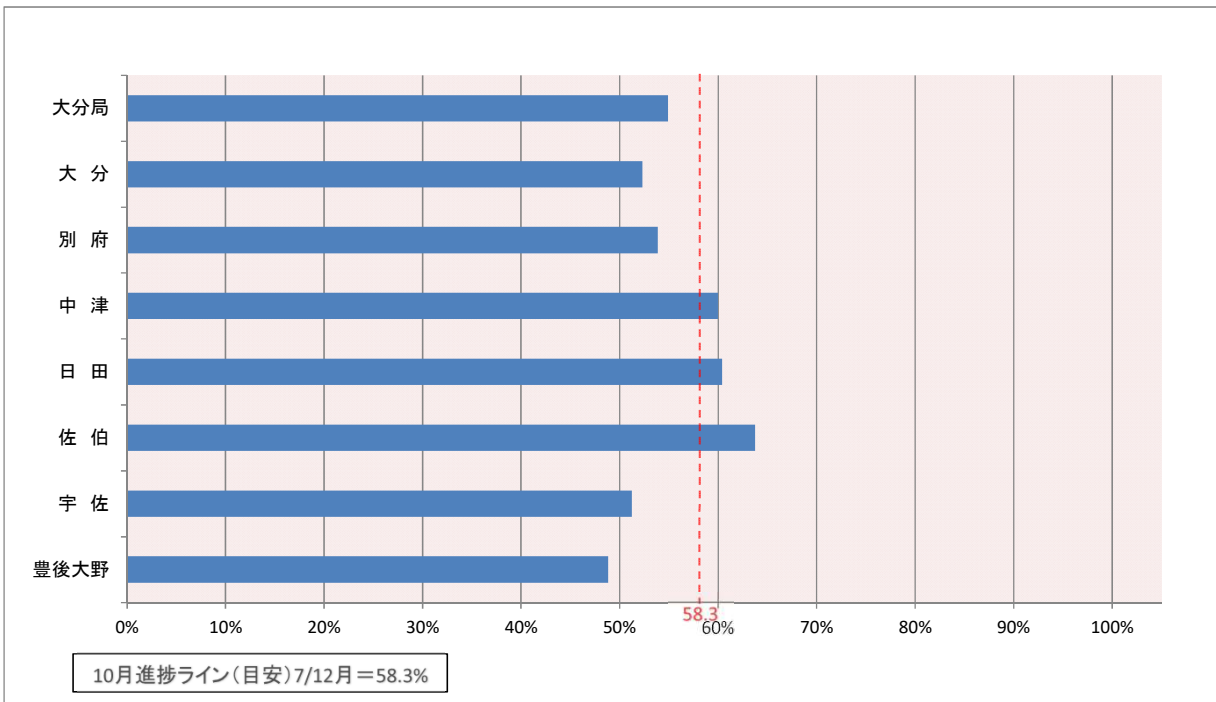
令和2年10月

充足件数(常用 受理地ベース)

## 実績

	目標値	4月	5月	6月	7月	8月	9月	10月	11月	12月	1月	2月	3月	合計	達成率
大分局	19,462	1,798	1,235	1,671	1,440	1,370	1,518	1,651						10,683	54.9%
大分	8,381	715	512	709	631	568	601	648						4,384	52.3%
別府	2,967	230	184	235	197	217	240	295						1,598	53.9%
中津	1,889	170	134	188	150	151	161	179						1,133	60.0%
日田	1,694	170	132	168	133	139	135	146						1,023	60.4%
佐伯	1,962	333	143	180	134	128	156	177						1,251	63.8%
宇佐	1,643	113	90	136	129	98	140	136						842	51.2%
豊後大野	926	67	40	55	66	69	85	70						452	48.8%

## 進捗状況



# ハローワークの職業紹介業務 目標の進捗状況について

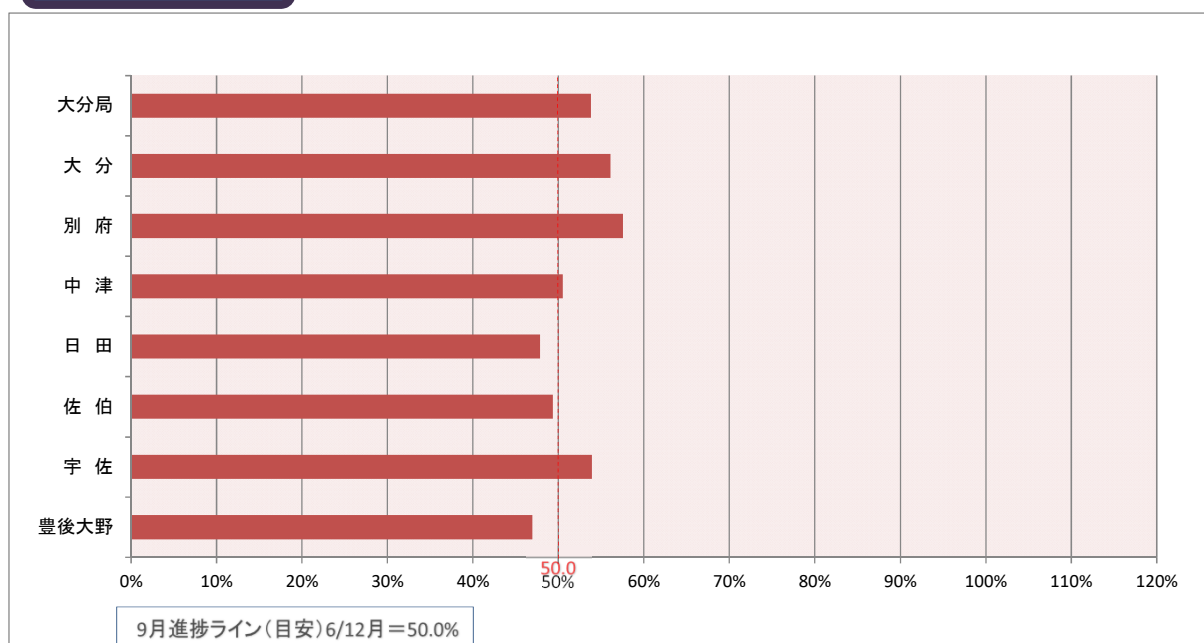
令和2年9月

## 雇用保険受給者の早期再就職件数

### 実績

	目標値	4月	5月	6月	7月	8月	9月	10月	11月	12月	1月	2月	3月	合計	達成率
大分局	5,859	491	555	630	576	469	432							3,153	53.8%
大分	2,483	223	259	257	267	211	176							1,393	56.1%
別府	980	84	93	132	95	86	74							564	57.6%
中津	493	31	51	48	39	45	35							249	50.5%
日田	535	36	39	59	47	40	35							256	47.9%
佐伯	620	52	52	61	56	32	53							306	49.4%
宇佐	486	35	37	57	46	43	44							262	53.9%
豊後大野	262	30	24	16	26	12	15							123	46.9%

### 進捗状況



※ 雇用保険受給者の早期再就職件数については、1ヶ月遅れの公表となります。