

# ハローワークの職業紹介業務目標の 進捗状況について

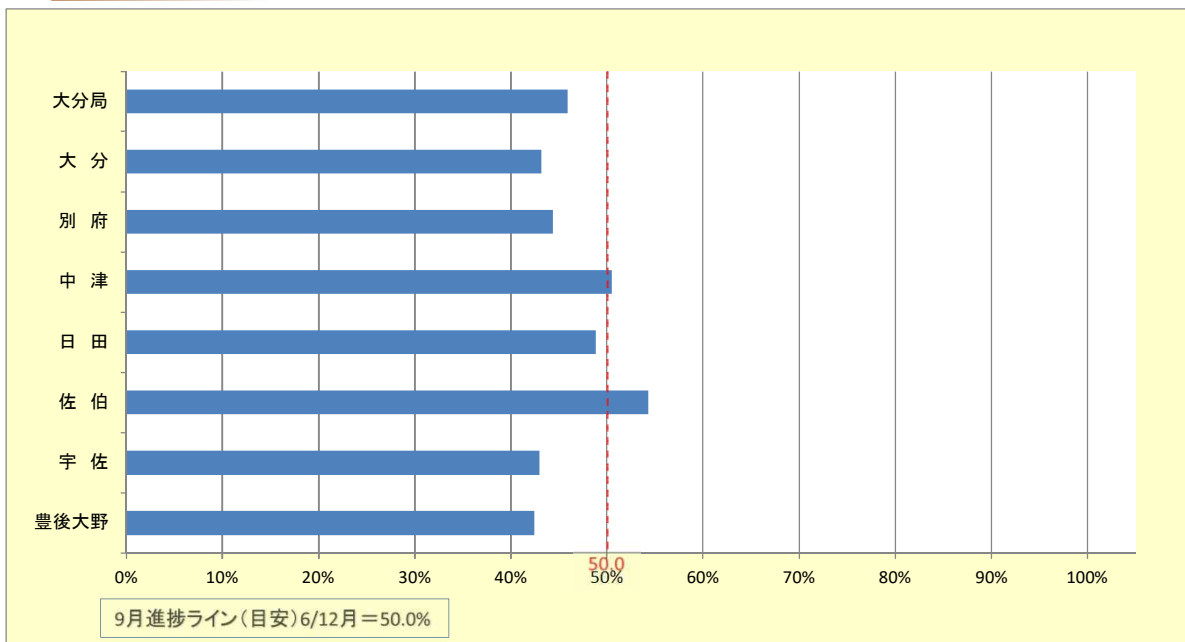
令和2年9月

就職件数(常用)

実績

	目標値	4月	5月	6月	7月	8月	9月	10月	11月	12月	1月	2月	3月	合計	達成率
大分局	20,007	1,818	1,281	1,681	1,460	1,391	1,554							9,185	45.9%
大分	7,406	601	427	642	542	481	507							3,200	43.2%
別府	3,395	278	224	249	238	246	272							1,507	44.4%
中津	2,115	195	150	191	167	178	188							1,069	50.5%
日田	1,873	177	147	170	137	135	149							915	48.9%
佐伯	2,260	355	168	205	162	156	182							1,228	54.3%
宇佐	1,852	129	109	151	146	110	151							796	43.0%
豊後大野	1,106	83	56	73	68	85	105							470	42.5%

進捗状況



# ハローワークの職業紹介業務目標の進捗状況について

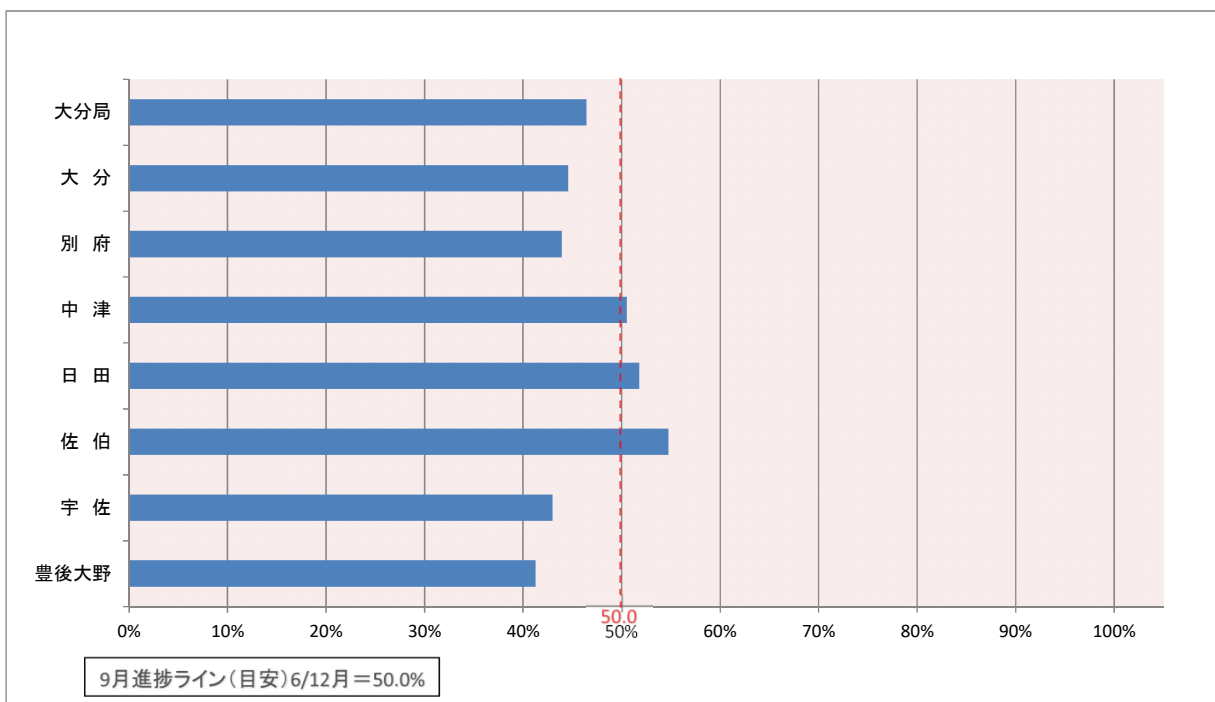
令和2年9月

充足件数(常用 受理地ベース)

## 実績

	目標値	4月	5月	6月	7月	8月	9月	10月	11月	12月	1月	2月	3月	合計	達成率
大分局	19,462	1,798	1,235	1,671	1,440	1,370	1,518							9,032	46.4%
大分	8,381	715	512	709	631	568	601							3,736	44.6%
別府	2,967	230	184	235	197	217	240							1,303	43.9%
中津	1,889	170	134	188	150	151	161							954	50.5%
日田	1,694	170	132	168	133	139	135							877	51.8%
佐伯	1,962	333	143	180	134	128	156							1,074	54.7%
宇佐	1,643	113	90	136	129	98	140							706	43.0%
豊後大野	926	67	40	55	66	69	85							382	41.3%

## 進捗状況



# ハローワークの職業紹介業務 目標の進捗状況について

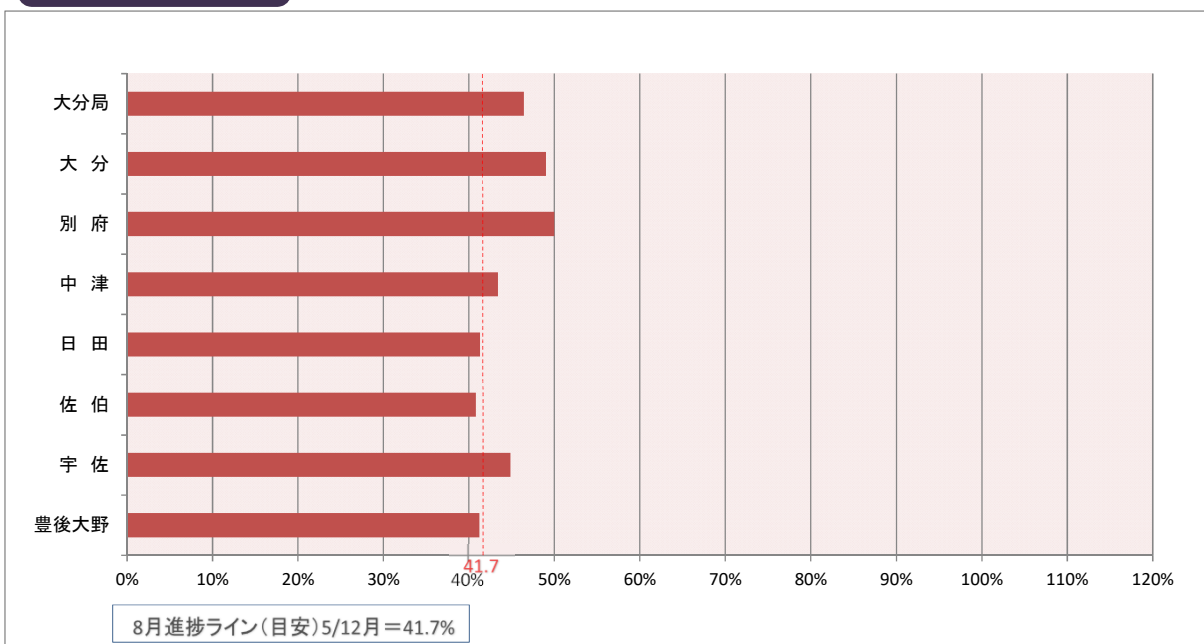
令和2年8月

## 雇用保険受給者の早期再就職件数

### 実績

	目標値	4月	5月	6月	7月	8月	9月	10月	11月	12月	1月	2月	3月	合計	達成率
大分局	5,859	491	555	630	576	469								2,721	46.4%
大分	2,483	223	259	257	267	211								1,217	49.0%
別府	980	84	93	132	95	86								490	50.0%
中津	493	31	51	48	39	45								214	43.4%
日田	535	36	39	59	47	40								221	41.3%
佐伯	620	52	52	61	56	32								253	40.8%
宇佐	486	35	37	57	46	43								218	44.9%
豊後大野	262	30	24	16	26	12								108	41.2%

### 進捗状況



※ 雇用保険受給者の早期再就職件数については、1ヶ月遅れの公表となります。

## 令和2年度ハローワークのマッチング機能に関する業務の主要指標・補助指標

	主要指標									補助指標
	就職件数 (常用)			充足件数 (常用、受理地ベース)			雇用保険受給者の早期再就職件数			紹介率 (前年度実績以上) %
	31年度 (実績)	30年度 (実績)		31年度 (実績)	30年度 (実績)		31年度 (実績)	30年度 (実績)		
全 国	1,291,888	-	-	1,292,285	-	-	472,300	-	-	116.3%
大 分 局	20,007	20,767	22,389	19,462	20,247	21,809	5,859	6,486	6,320	105.2%
大 分 所	7,406	7,598	8,286	8,381	8,735	9,361	2,483	2,786	2,646	111.1%
別 府 所	3,395	3,418	3,831	2,967	2,928	3,345	980	1,077	1,027	101.8%
中 津 所	2,115	2,299	2,340	1,889	2,013	2,120	493	551	507	97.6%
日 田 所	1,873	1,978	2,108	1,694	1,780	1,943	535	569	583	89.9%
佐 伯 所	2,260	2,340	2,515	1,962	2,048	2,170	620	689	684	107.2%
宇 佐 所	1,852	1,941	2,072	1,643	1,750	1,858	486	533	555	105.5%
豊 後 大 野 所	1,106	1,193	1,237	926	993	1,012	262	281	318	104.3%

# 大分労働局管内のハローワークの課題別重点指標の取組について

※各ハローワーク管内の課題に応じて、ハローワーク毎に目標を設定しています。  
 ※指標の設定数は、ハローワークの規模により異なります。

ハローワーク宇佐	
重点指標	目標値
①ハローワークの職業紹介により、正社員に結びついた就職氷河期世代（35歳～54歳）の不安定就労者・無業者の件数	76件
②正社員求人数	3,292件
③正社員就職件数	888件

ハローワーク別府	
重点指標	目標値
①ハローワークの職業紹介により、正社員に結びついた就職氷河期世代（35歳～54歳）の不安定就労者・無業者の件数	177件
②マザーズハローワーク事業における担当者制による就職支援を受けた重点支援対象者の就職率	93.4%
③正社員求人数	6,761件
④正社員就職件数	1,607件
⑤生涯現役支援窓口での65歳以上の就職件数	104件

ハローワーク大分	
重点指標	目標値
①障害者の就職件数	456件
②学卒ジョブサポーターの支援による正社員就職件数	675件
③ハローワークの職業紹介により、正社員に結びついた就職氷河期世代（35歳～54歳）の不安定就労者・無業者の件数	635件
④マザーズハローワーク事業における担当者制による就職支援を受けた重点支援対象者の就職率	93.4%
⑤正社員求人数	25,591件
⑥正社員就職件数	3,700件
⑦生涯現役支援窓口での65歳以上の就職件数	176件

ハローワーク中津	
重点指標	目標値
①ハローワークの職業紹介により、正社員に結びついた就職氷河期世代（35歳～54歳）の不安定就労者・無業者の件数	56件
②正社員求人数	3,877件
③正社員就職件数	922件

ハローワーク日田	
重点指標	目標値
①ハローワークの職業紹介により、正社員に結びついた就職氷河期世代（35歳～54歳）の不安定就労者・無業者の件数	53件
②正社員求人数	4,020件
③正社員就職件数	881件

ハローワーク豊後大野	
重点指標	目標値
①ハローワークの職業紹介により、正社員に結びついた就職氷河期世代（35歳～54歳）の不安定就労者・無業者の件数	55件
②正社員求人数	1,746件
③正社員就職件数	419件

ハローワーク佐伯	
重点指標	目標値
①ハローワークの職業紹介により、正社員に結びついた就職氷河期世代（35歳～54歳）の不安定就労者・無業者の件数	199件
②正社員求人数	4,692件
③正社員就職件数	986件
④生涯現役支援窓口での65歳以上の就職件数	57件

所重点項目
以下の項目について、本省が定めた達成水準を満たした場合にポイント加算
①職員による事業所訪問
②職員による計画的なCC研修受講(1)
③職員による計画的なCC研修受講(2)
④求職者担当制の実施
⑤求人に対する担当者制の実施
⑥データベースに登録された取組(好事例)の水平展開
⑦他所と連携し円滑な広域労働移動の実現に多大な貢献
⑧地方自治体との連携の推進(1)
⑨地方自治体との連携の推進(2)
⑩地方自治体との連携の推進(3)
⑪業務改善コンクール表彰事例
⑫各種研修の実施