

ハローワークの職業紹介業務目標の進捗状況について

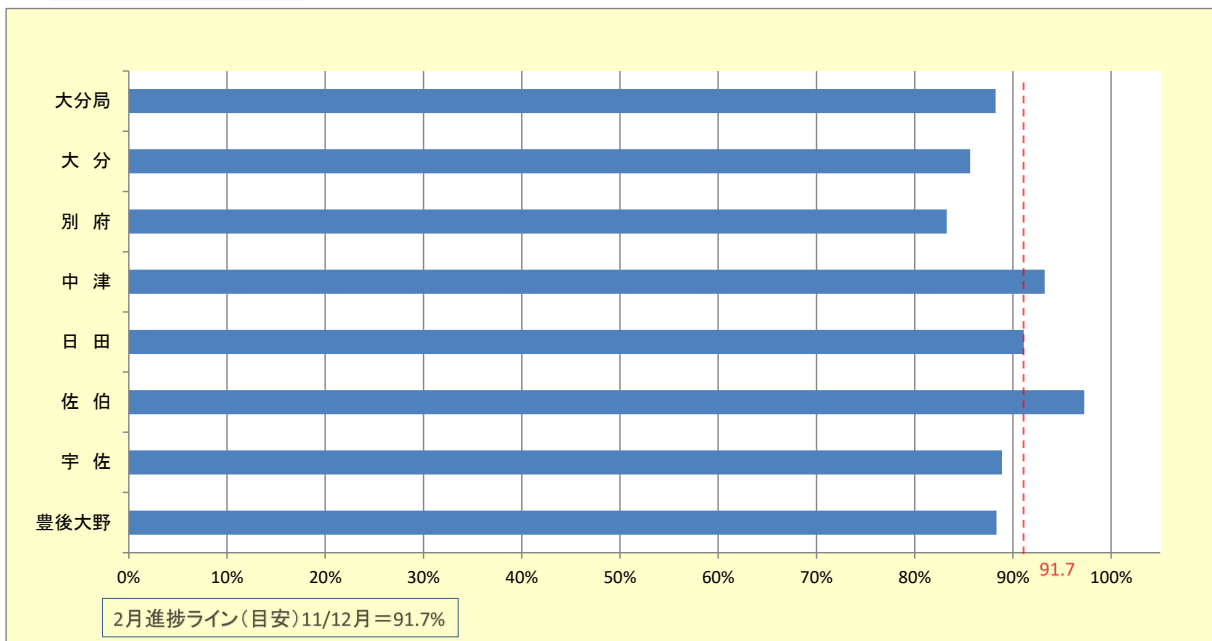
令和2年2月

就職件数(常用)

実績

	目標値	4月	5月	6月	7月	8月	9月	10月	11月	12月	1月	2月	3月	合計	達成率
大分局	21,041	1,980	1,864	1,736	1,841	1,526	1,816	1,869	1,610	1,346	1,367	1,613		18,568	88.2%
大分	7,860	703	711	656	729	528	653	706	576	460	442	569		6,733	85.7%
別府	3,651	324	294	299	277	249	287	304	286	232	236	252		3,040	83.3%
中津	2,201	189	179	197	201	190	217	213	179	151	165	171		2,052	93.2%
日田	1,944	176	169	158	183	134	170	157	161	142	155	166		1,771	91.1%
佐伯	2,294	287	225	191	209	192	232	228	177	166	146	178		2,231	97.3%
宇佐	1,925	199	176	146	150	160	156	177	138	114	133	162		1,711	88.9%
豊後大野	1,166	102	110	89	92	73	101	84	93	81	90	115		1,030	88.3%

進捗状況



ハローワークの職業紹介業務目標の 進捗状況について

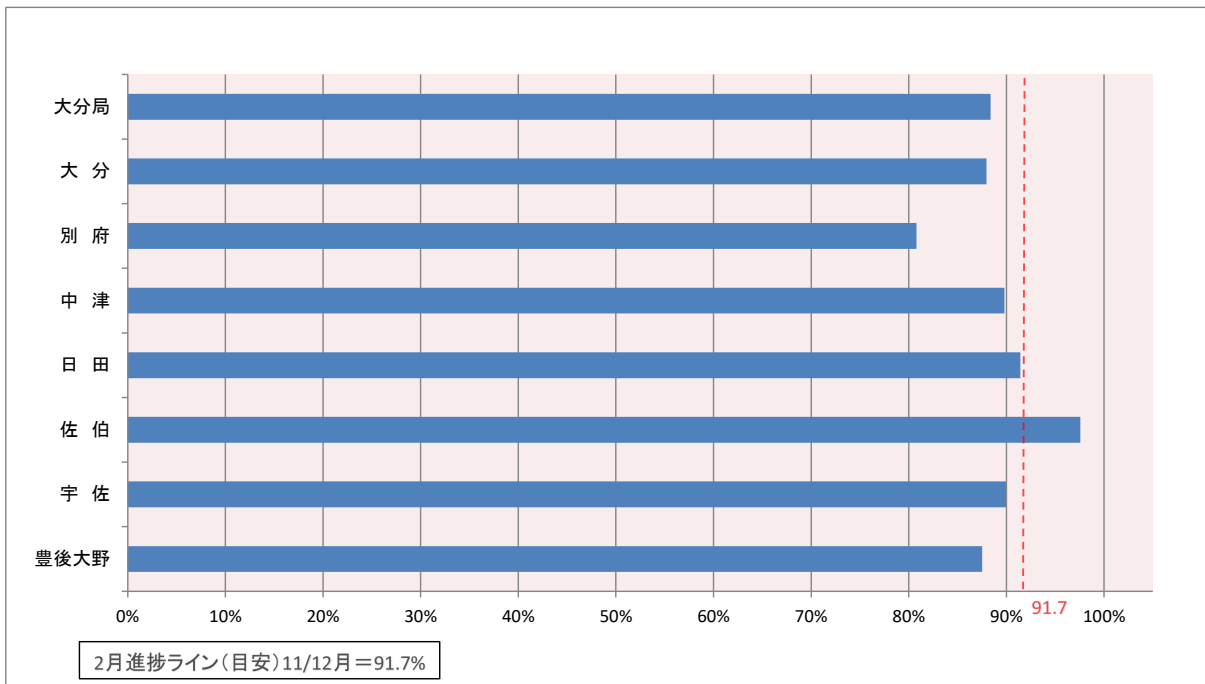
令和2年2月

充足件数(常用 受理地ベース)

実績

	目標値	4月	5月	6月	7月	8月	9月	10月	11月	12月	1月	2月	3月	合計	達成率
大分局	20,435	1,946	1,813	1,686	1,801	1,483	1,737	1,829	1,548	1,285	1,336	1,595		18,059	88.4%
大分	8,801	838	802	739	821	641	729	822	647	536	529	638		7,742	88.0%
別府	3,252	276	262	248	252	209	255	254	251	195	193	232		2,627	80.8%
中津	1,982	185	158	184	163	167	178	178	154	111	156	146		1,780	89.8%
日田	1,738	163	157	134	169	121	145	145	140	121	138	156		1,589	91.4%
佐伯	1,982	230	192	174	189	158	207	192	164	140	127	161		1,934	97.6%
宇佐	1,702	170	157	131	132	129	138	167	117	119	117	154		1,531	90.0%
豊後大野	978	84	85	76	75	58	85	71	75	63	76	108		856	87.5%

進捗状況



ハローワークの職業紹介業務 目標の進捗状況について

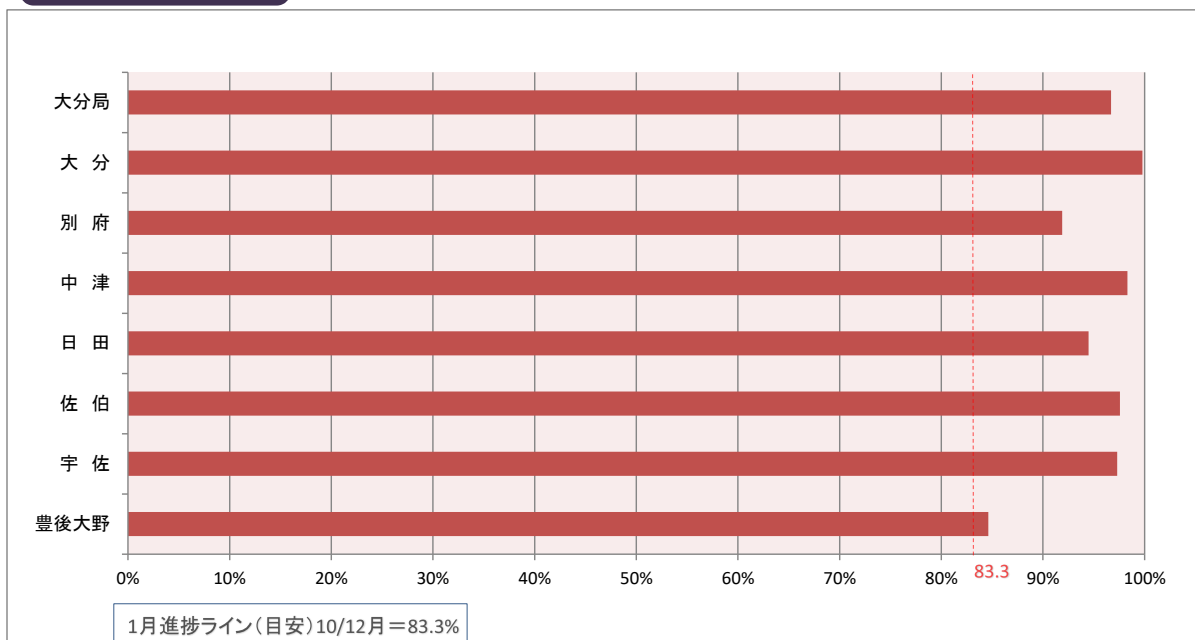
令和2年1月

雇用保険受給者の早期再就職件数

実績

	目標値	4月	5月	6月	7月	8月	9月	10月	11月	12月	1月	2月	3月	合計	達成率
大分局	5,741	512	619	674	663	528	566	623	489	517	360			5,551	96.7%
大分	2,407	214	235	336	301	237	234	266	198	240	141			2,402	99.8%
別府	963	98	110	83	107	82	89	97	84	81	54			885	91.9%
中津	473	42	58	38	59	35	53	69	38	42	31			465	98.3%
日田	526	38	56	64	60	65	46	53	36	39	40			497	94.5%
佐伯	619	53	79	68	71	46	68	63	73	46	37			604	97.6%
宇佐	480	44	53	56	48	46	49	47	41	47	36			467	97.3%
豊後大野	273	23	28	29	17	17	27	28	19	22	21			231	84.6%

進捗状況



※ 雇用保険受給者の早期再就職件数については、1ヶ月遅れの公表となります。