

# ハローワークの職業紹介業務目標の進捗状況について

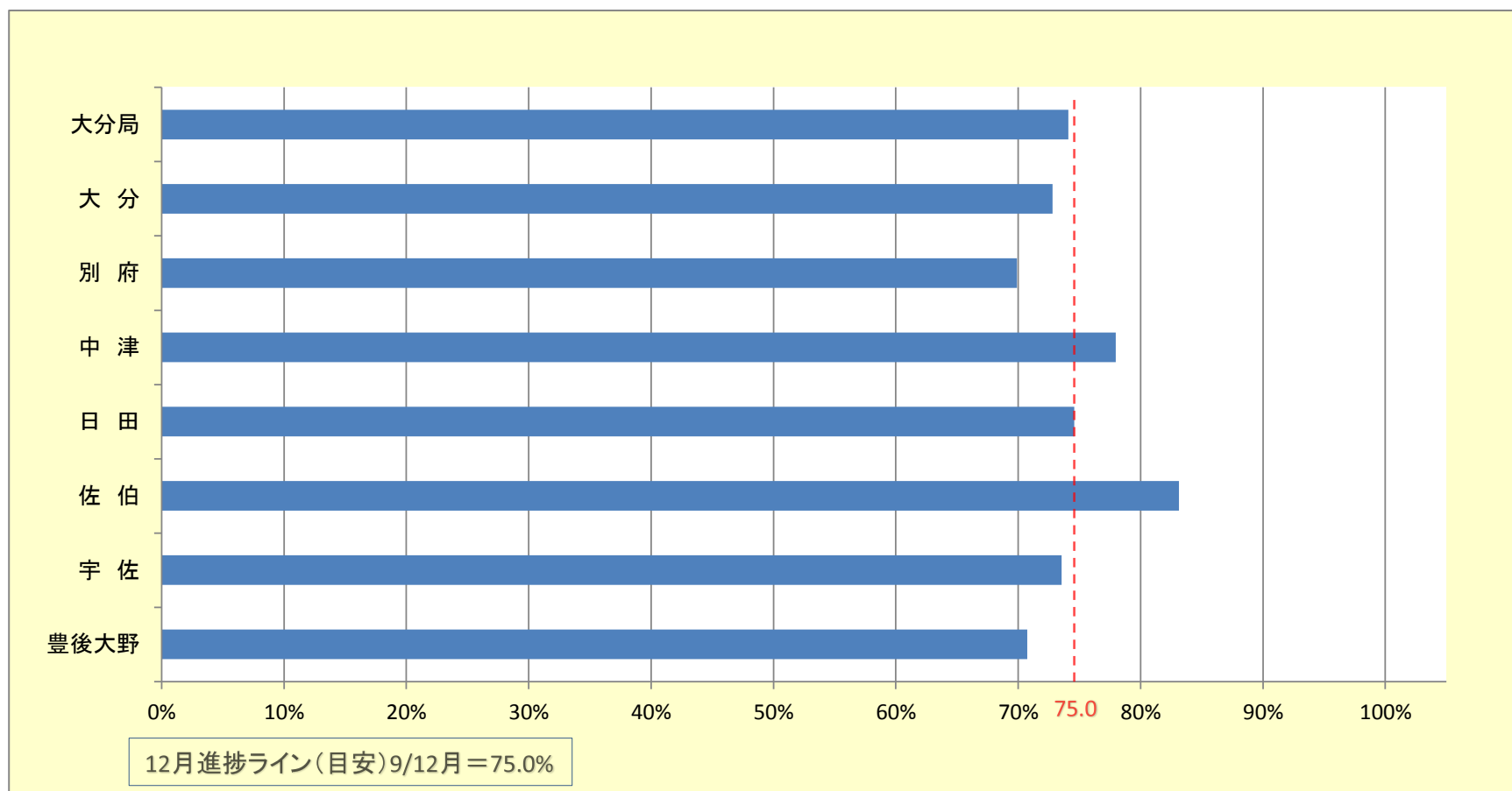
令和元年12月

就職件数(常用)

実績

	目標値	4月	5月	6月	7月	8月	9月	10月	11月	12月	1月	2月	3月	合計	達成率
大分局	21,041	1,980	1,864	1,736	1,841	1,526	1,816	1,869	1,610	1,346				15,588	74.1%
大分	7,860	703	711	656	729	528	653	706	576	460				5,722	72.8%
別府	3,651	324	294	299	277	249	287	304	286	232				2,552	69.9%
中津	2,201	189	179	197	201	190	217	213	179	151				1,716	78.0%
日田	1,944	176	169	158	183	134	170	157	161	142				1,450	74.6%
佐伯	2,294	287	225	191	209	192	232	228	177	166				1,907	83.1%
宇佐	1,925	199	176	146	150	160	156	177	138	114				1,416	73.6%
豊後大野	1,166	102	110	89	92	73	101	84	93	81				825	70.8%

進捗状況



# ハローワークの職業紹介業務目標の進捗状況について

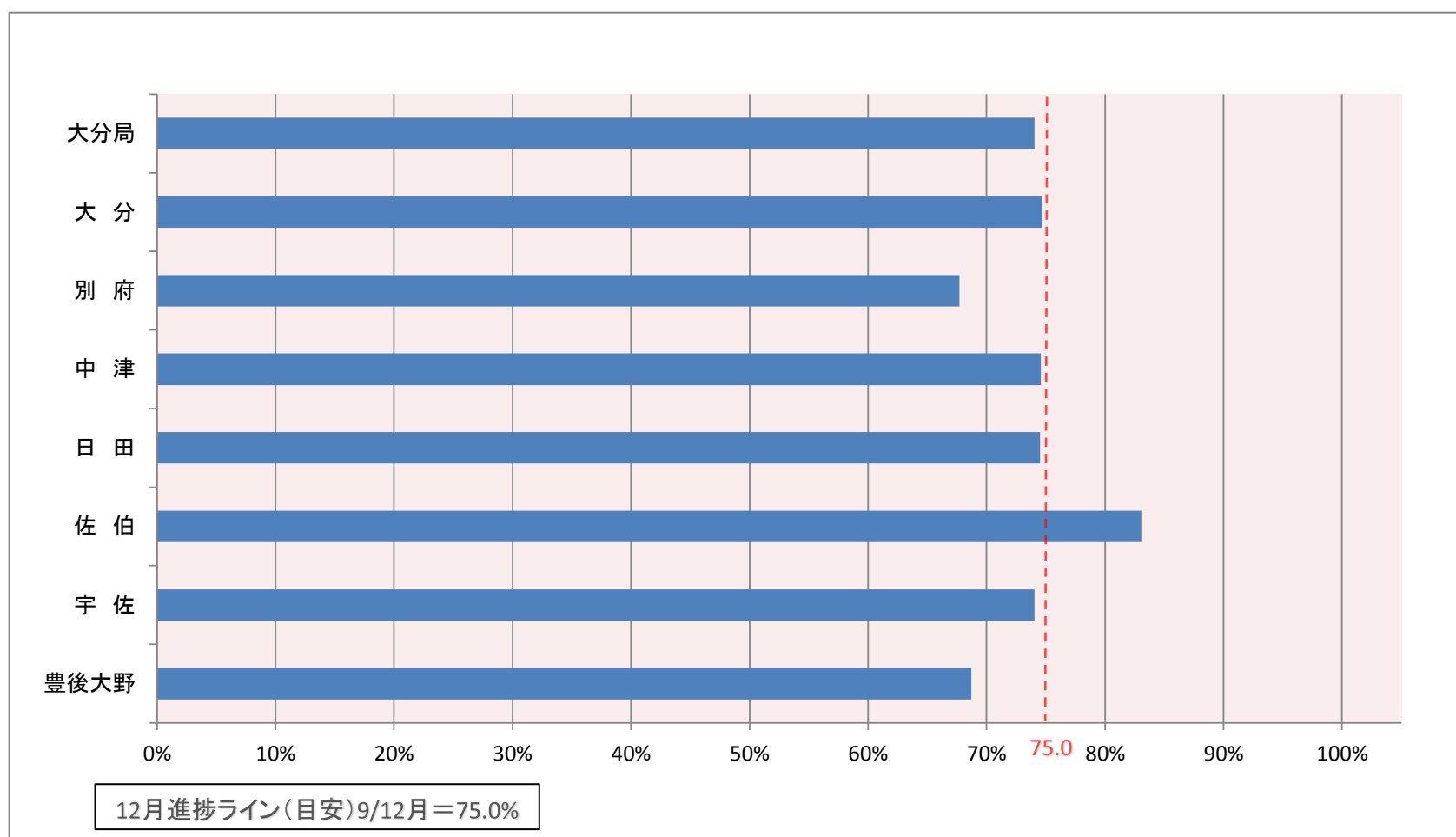
令和元年12月

充足件数(常用 受理地ベース)

## 実績

	目標値	4月	5月	6月	7月	8月	9月	10月	11月	12月	1月	2月	3月	合計	達成率
大分局	20,435	1,946	1,813	1,686	1,801	1,483	1,737	1,829	1,548	1,285				15,128	74.0%
大分	8,801	838	802	739	821	641	729	822	647	536				6,575	74.7%
別府	3,252	276	262	248	252	209	255	254	251	195				2,202	67.7%
中津	1,982	185	158	184	163	167	178	178	154	111				1,478	74.6%
日田	1,738	163	157	134	169	121	145	145	140	121				1,295	74.5%
佐伯	1,982	230	192	174	189	158	207	192	164	140				1,646	83.0%
宇佐	1,702	170	157	131	132	129	138	167	117	119				1,260	74.0%
豊後大野	978	84	85	76	75	58	85	71	75	63				672	68.7%

## 進捗状況



# ハローワークの職業紹介業務目標の進捗状況について

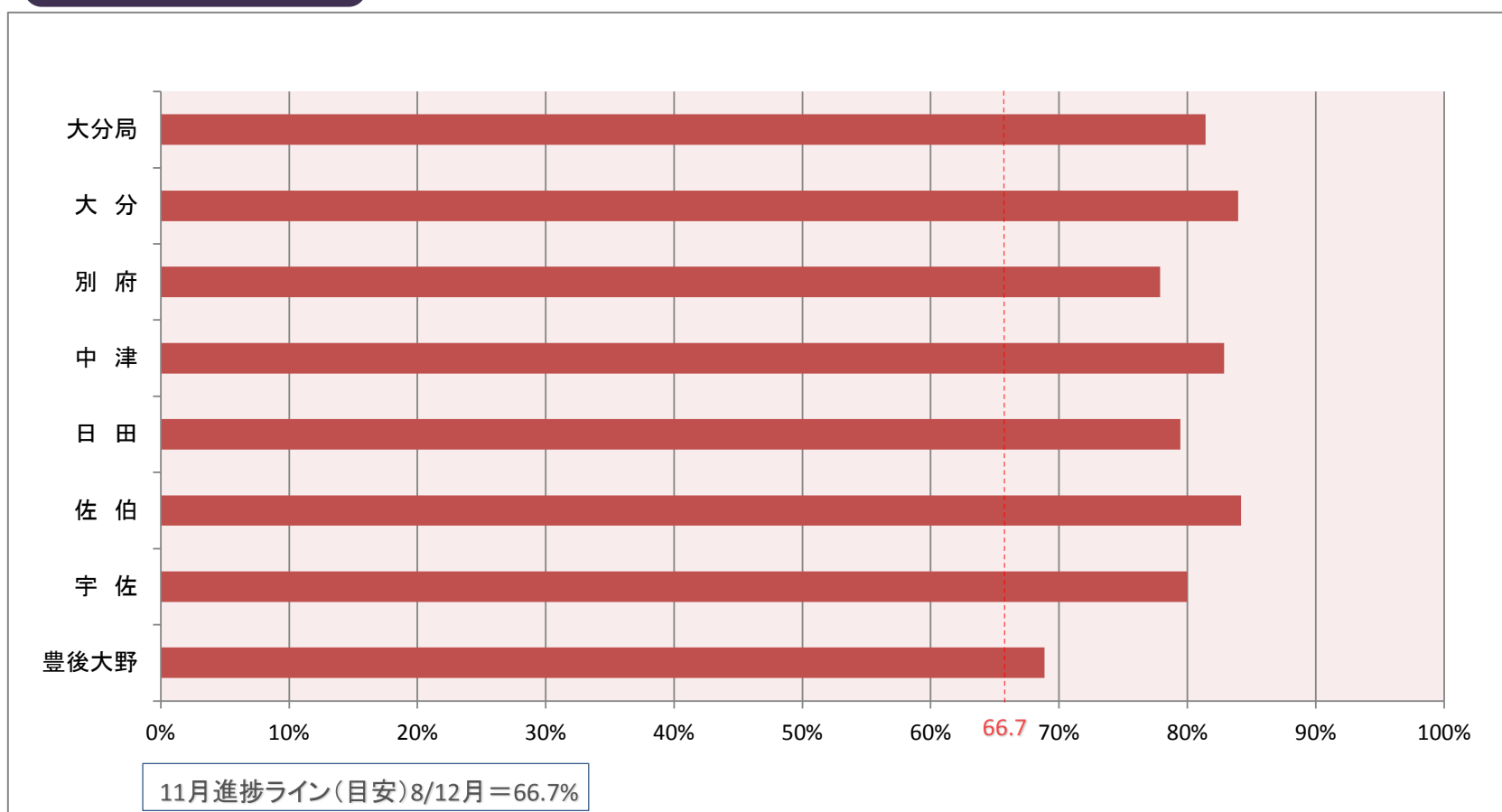
令和元年11月

## 雇用保険受給者の早期再就職件数

### 実績

	目標値	4月	5月	6月	7月	8月	9月	10月	11月	12月	1月	2月	3月	合計	達成率
大分局	5,741	512	619	674	663	528	566	623	489					4,674	81.4%
大分	2,407	214	235	336	301	237	234	266	198					2,021	84.0%
別府	963	98	110	83	107	82	89	97	84					750	77.9%
中津	473	42	58	38	59	35	53	69	38					392	82.9%
日田	526	38	56	64	60	65	46	53	36					418	79.5%
佐伯	619	53	79	68	71	46	68	63	73					521	84.2%
宇佐	480	44	53	56	48	46	49	47	41					384	80.0%
豊後大野	273	23	28	29	17	17	27	28	19					188	68.9%

### 進捗状況



※ 雇用保険受給者の早期再就職件数については、1ヶ月遅れの公表となります。