

# ハローワークの職業紹介業務目標の進捗状況について

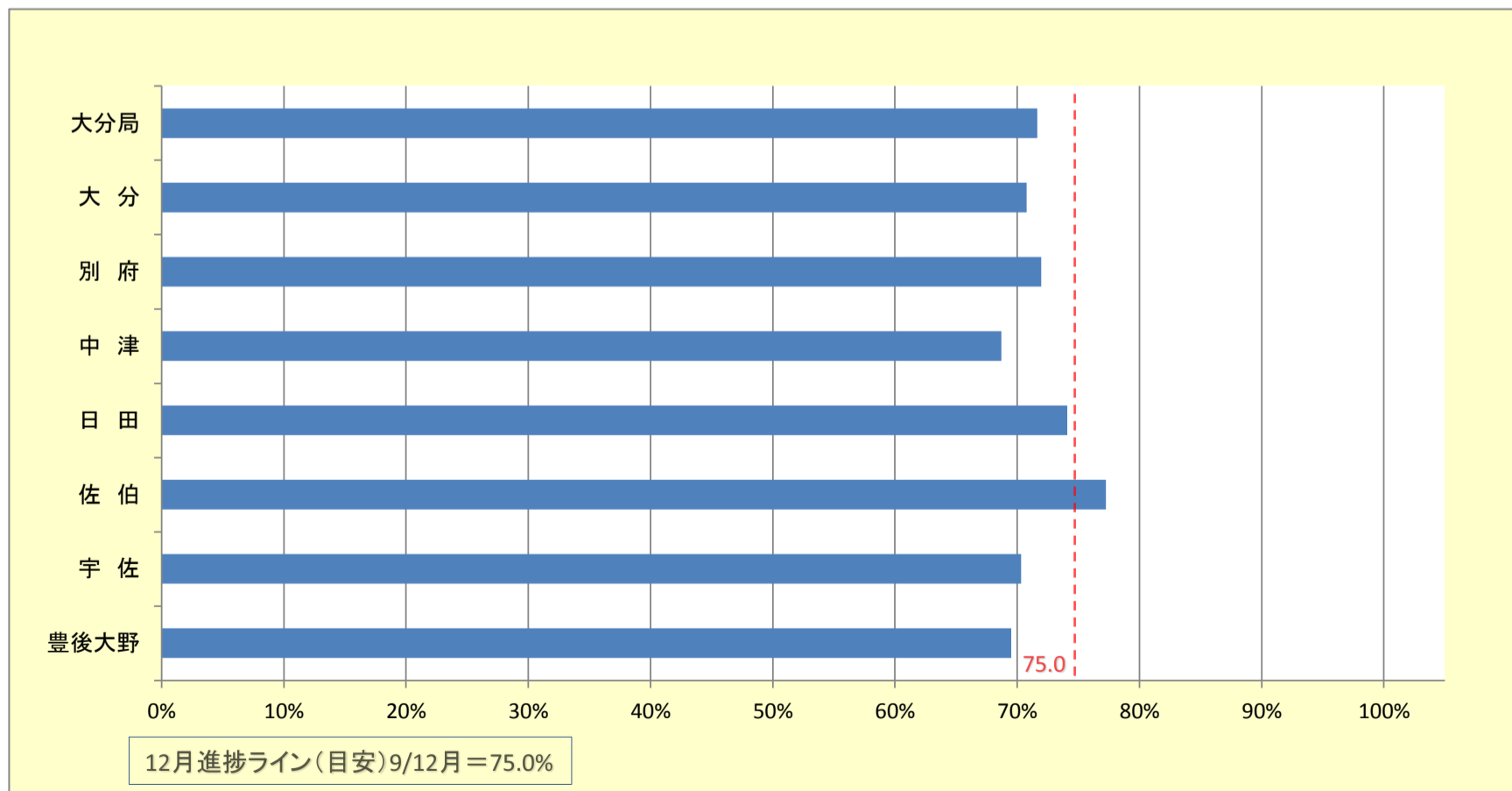
平成30年12月

就職件数(常用)

実績

	目標値	4月	5月	6月	7月	8月	9月	10月	11月	12月	1月	2月	3月	合計	達成率
大分局	23,031	2,177	2,129	1,798	1,803	1,672	1,755	1,979	1,766	1,421				16,500	71.6%
大分	8,633	775	804	631	712	612	629	739	682	525				6,109	70.8%
別府	4,024	378	381	309	310	303	323	341	296	255				2,896	72.0%
中津	2,444	206	211	207	181	180	179	194	175	146				1,679	68.7%
日田	2,103	197	188	170	155	148	180	209	184	127				1,558	74.1%
佐伯	2,458	282	269	202	194	183	185	221	201	162				1,899	77.3%
宇佐	2,093	227	181	167	142	162	152	175	147	119				1,472	70.3%
豊後大野	1,276	112	95	112	109	84	107	100	81	87				887	69.5%

進捗状況



# ハローワークの職業紹介業務目標の進捗状況について

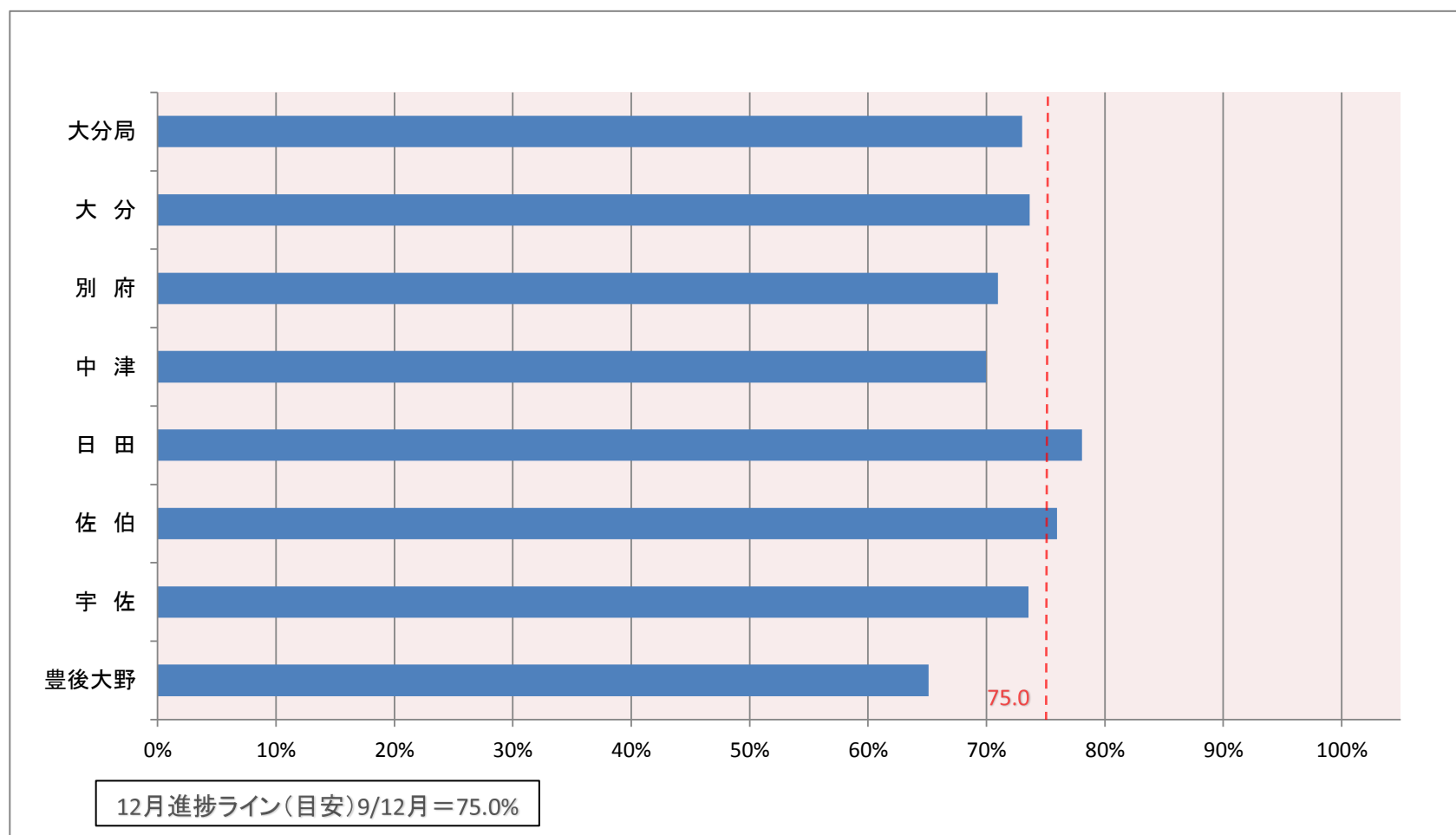
平成30年12月

充足件数(常用 受理地ベース)

## 実績

	目標値	4月	5月	6月	7月	8月	9月	10月	11月	12月	1月	2月	3月	合計	達成率
大分局	21,985	2,169	2,060	1,766	1,713	1,616	1,713	1,922	1,721	1,371				16,051	73.0%
大分	9,355	906	869	720	778	677	724	832	784	601				6,891	73.7%
別府	3,561	339	343	285	251	279	274	305	239	212				2,527	71.0%
中津	2,182	211	183	196	161	147	174	174	151	130				1,527	70.0%
日田	1,828	187	166	153	146	139	167	190	166	113				1,427	78.1%
佐伯	2,145	237	240	170	155	164	160	186	179	138				1,629	75.9%
宇佐	1,808	188	172	148	138	143	137	157	138	109				1,330	73.6%
豊後大野	1,106	101	87	94	84	67	77	78	64	68				720	65.1%

## 進捗状況



# ハローワークの職業紹介業務目標の進捗状況について

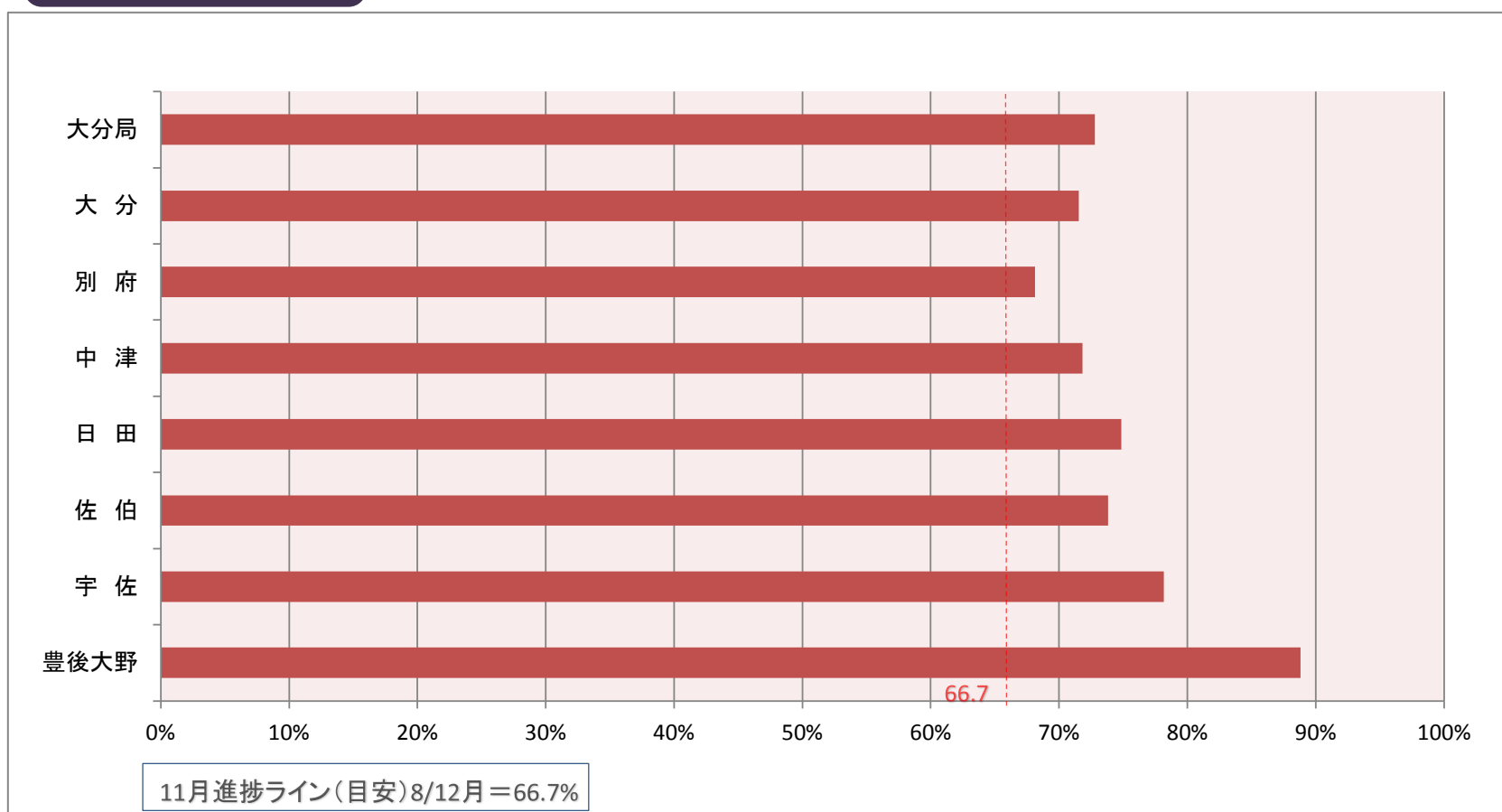
平成30年11月

## 雇用保険受給者の早期再就職件数

### 実績

	目標値	4月	5月	6月	7月	8月	9月	10月	11月	12月	1月	2月	3月	合計	達成率
大分局	6,171	481	683	652	542	559	396	610	570					4,493	72.8%
大分	2,614	187	266	263	241	260	143	245	265					1,870	71.5%
別府	1,048	78	119	97	83	74	77	112	74					714	68.1%
中津	529	43	57	46	54	51	32	43	54					380	71.8%
日田	557	52	69	68	45	39	38	59	47					417	74.9%
佐伯	665	50	85	73	53	52	36	70	72					491	73.8%
宇佐	490	44	56	69	40	51	40	47	36					383	78.2%
豊後大野	268	27	31	36	26	32	30	34	22					238	88.8%

### 進捗状況



※ 雇用保険受給者の早期再就職件数については、1ヶ月遅れの公表となります。