

ハローワークの職業紹介業務目標の進捗状況について

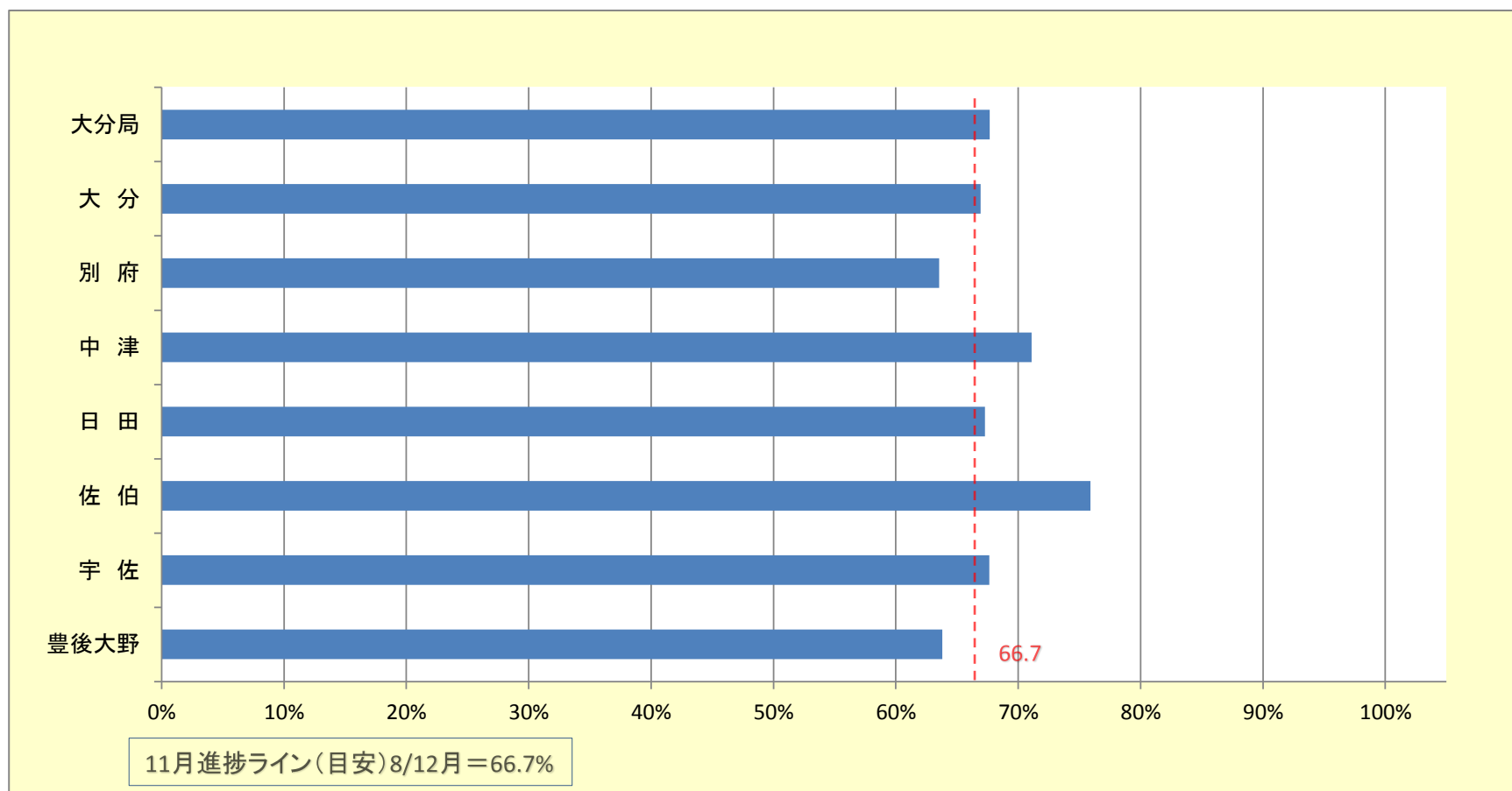
令和元年11月

就職件数(常用)

実績

	目標値	4月	5月	6月	7月	8月	9月	10月	11月	12月	1月	2月	3月	合計	達成率
大分局	21,041	1,980	1,864	1,736	1,841	1,526	1,816	1,869	1,610					14,242	67.7%
大分	7,860	703	711	656	729	528	653	706	576					5,262	66.9%
別府	3,651	324	294	299	277	249	287	304	286					2,320	63.5%
中津	2,201	189	179	197	201	190	217	213	179					1,565	71.1%
日田	1,944	176	169	158	183	134	170	157	161					1,308	67.3%
佐伯	2,294	287	225	191	209	192	232	228	177					1,741	75.9%
宇佐	1,925	199	176	146	150	160	156	177	138					1,302	67.6%
豊後大野	1,166	102	110	89	92	73	101	84	93					744	63.8%

進捗状況



ハローワークの職業紹介業務目標の進捗状況について

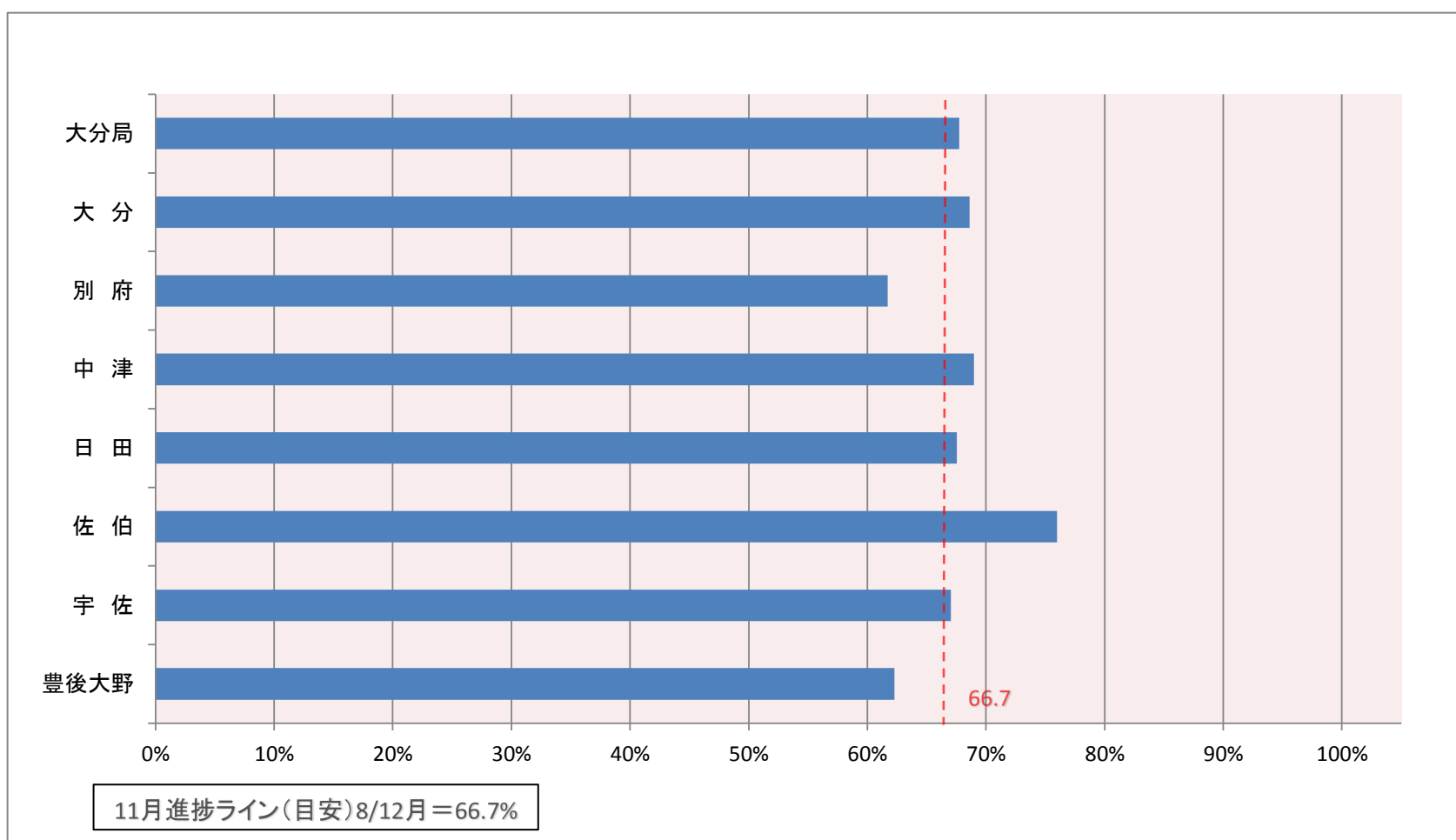
令和元年11月

充足件数(常用 受理地ベース)

実績

	目標値	4月	5月	6月	7月	8月	9月	10月	11月	12月	1月	2月	3月	合計	達成率
大分局	20,435	1,946	1,813	1,686	1,801	1,483	1,737	1,829	1,548					13,843	67.7%
大分	8,801	838	802	739	821	641	729	822	647					6,039	68.6%
別府	3,252	276	262	248	252	209	255	254	251					2,007	61.7%
中津	1,982	185	158	184	163	167	178	178	154					1,367	69.0%
日田	1,738	163	157	134	169	121	145	145	140					1,174	67.5%
佐伯	1,982	230	192	174	189	158	207	192	164					1,506	76.0%
宇佐	1,702	170	157	131	132	129	138	167	117					1,141	67.0%
豊後大野	978	84	85	76	75	58	85	71	75					609	62.3%

進捗状況



ハローワークの職業紹介業務目標の進捗状況について

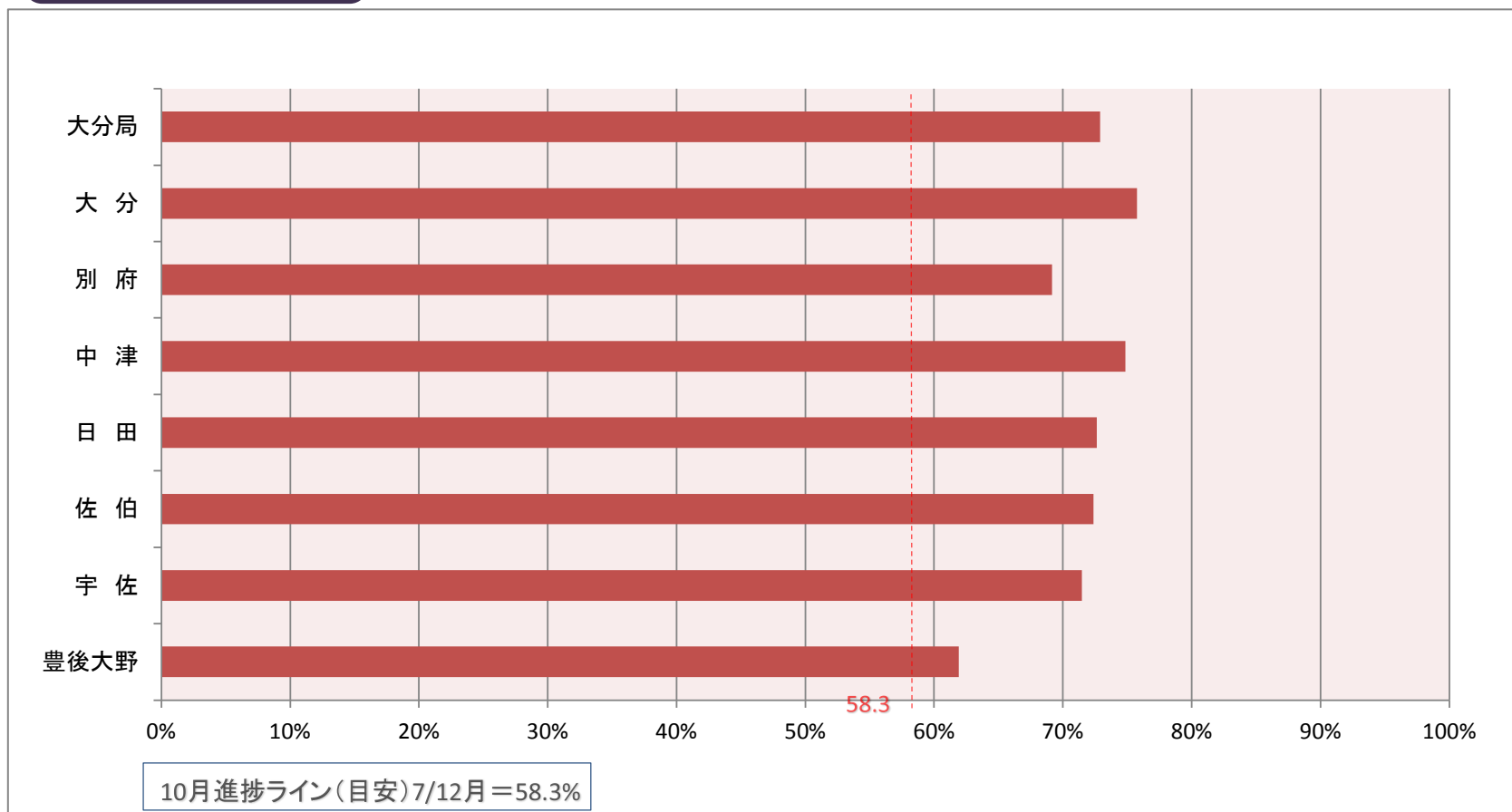
令和元年10月

雇用保険受給者の早期再就職件数

実績

	目標値	4月	5月	6月	7月	8月	9月	10月	11月	12月	1月	2月	3月	合計	達成率
大分局	5,741	512	619	674	663	528	566	623						4,185	72.9%
大分	2,407	214	235	336	301	237	234	266						1,823	75.7%
別府	963	98	110	83	107	82	89	97						666	69.2%
中津	473	42	58	38	59	35	53	69						354	74.8%
日田	526	38	56	64	60	65	46	53						382	72.6%
佐伯	619	53	79	68	71	46	68	63						448	72.4%
宇佐	480	44	53	56	48	46	49	47						343	71.5%
豊後大野	273	23	28	29	17	17	27	28						169	61.9%

進捗状況



※ 雇用保険受給者の早期再就職件数については、1ヶ月遅れの公表となります。