

ハローワークの職業紹介業務目標の進捗状況について

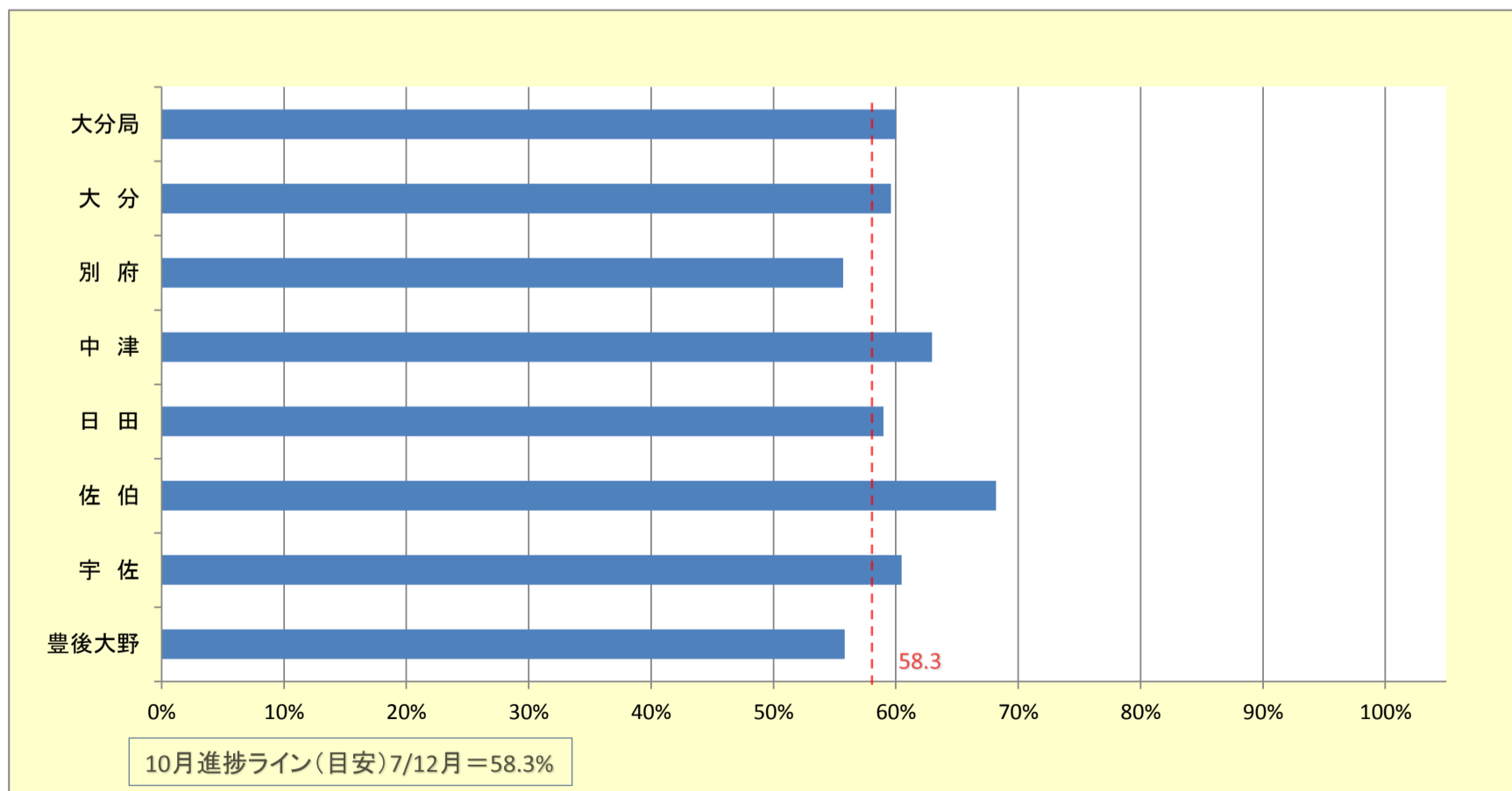
令和元年10月

就職件数(常用)

実績

	目標値	4月	5月	6月	7月	8月	9月	10月	11月	12月	1月	2月	3月	合計	達成率
大分局	21,041	1,980	1,864	1,736	1,841	1,526	1,816	1,869						12,632	60.0%
大分	7,860	703	711	656	729	528	653	706						4,686	59.6%
別府	3,651	324	294	299	277	249	287	304						2,034	55.7%
中津	2,201	189	179	197	201	190	217	213						1,386	63.0%
日田	1,944	176	169	158	183	134	170	157						1,147	59.0%
佐伯	2,294	287	225	191	209	192	232	228						1,564	68.2%
宇佐	1,925	199	176	146	150	160	156	177						1,164	60.5%
豊後大野	1,166	102	110	89	92	73	101	84						651	55.8%

進捗状況



ハローワークの職業紹介業務目標の進捗状況について

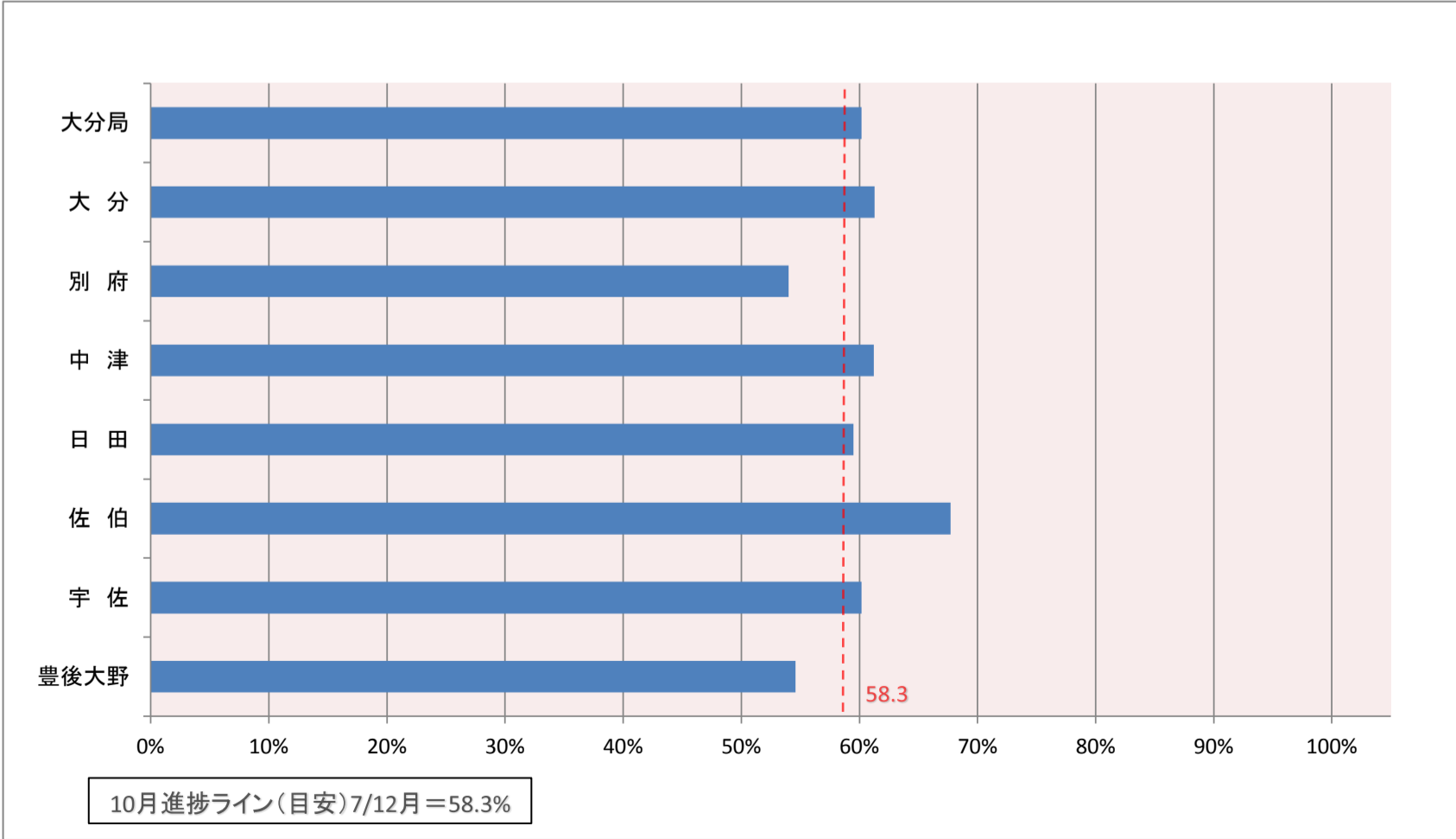
令和元年10月

充足件数(常用 受理地ベース)

実績

	目標値	4月	5月	6月	7月	8月	9月	10月	11月	12月	1月	2月	3月	合計	達成率
大分局	20,435	1,946	1,813	1,686	1,801	1,483	1,737	1,829						12,295	60.2%
大分	8,801	838	802	739	821	641	729	822						5,392	61.3%
別府	3,252	276	262	248	252	209	255	254						1,756	54.0%
中津	1,982	185	158	184	163	167	178	178						1,213	61.2%
日田	1,738	163	157	134	169	121	145	145						1,034	59.5%
佐伯	1,982	230	192	174	189	158	207	192						1,342	67.7%
宇佐	1,702	170	157	131	132	129	138	167						1,024	60.2%
豊後大野	978	84	85	76	75	58	85	71						534	54.6%

進捗状況



ハローワークの職業紹介業務目標 の進捗状況について

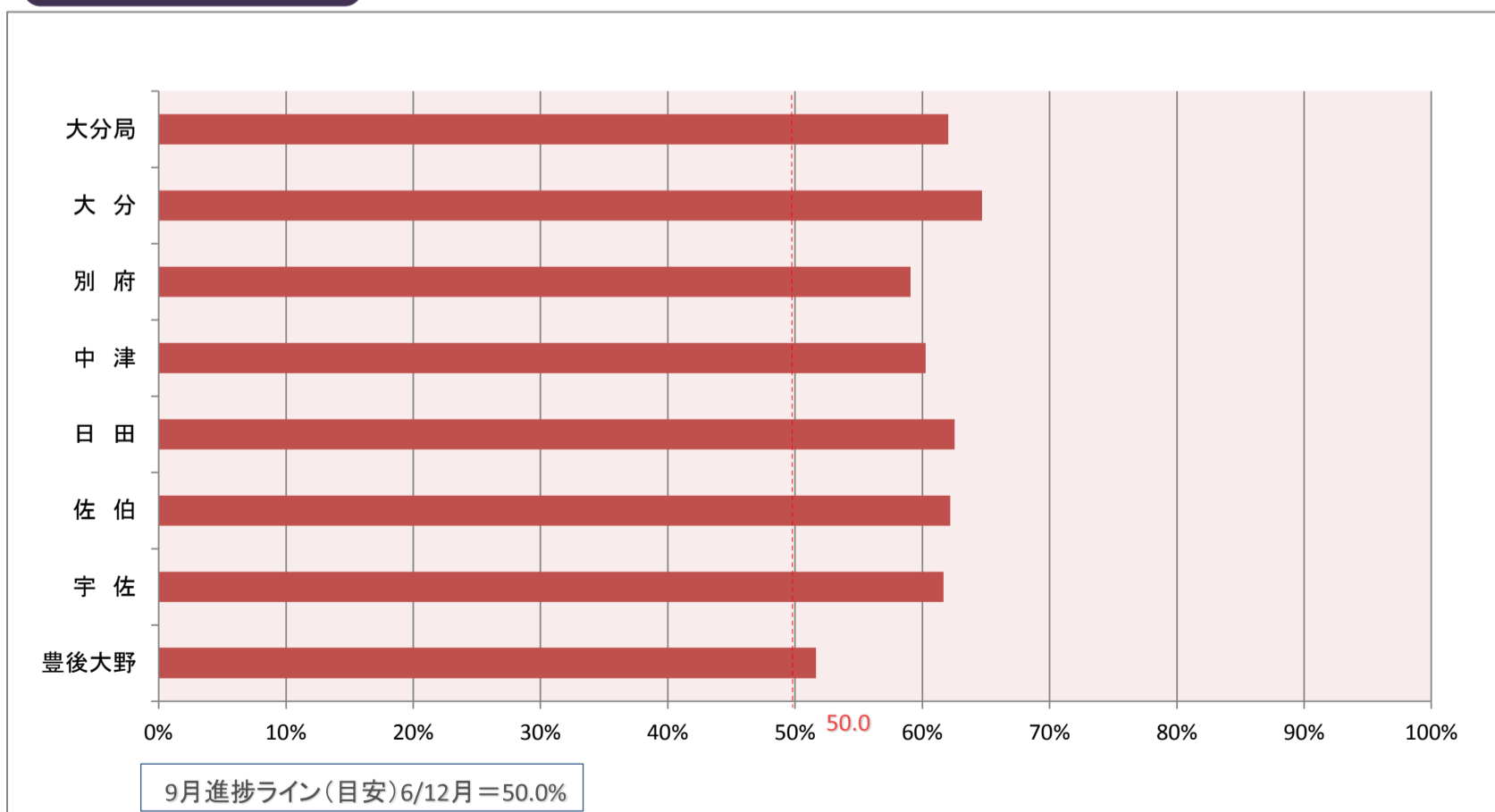
令和元年9月

雇用保険受給者の早期再就職件数

実績

	目標値	4月	5月	6月	7月	8月	9月	10月	11月	12月	1月	2月	3月	合計	達成率
大分局	5,741	512	619	674	663	528	566							3,562	62.0%
大分	2,407	214	235	336	301	237	234							1,557	64.7%
別府	963	98	110	83	107	82	89							569	59.1%
中津	473	42	58	38	59	35	53							285	60.3%
日田	526	38	56	64	60	65	46							329	62.5%
佐伯	619	53	79	68	71	46	68							385	62.2%
宇佐	480	44	53	56	48	46	49							296	61.7%
豊後大野	273	23	28	29	17	17	27							141	51.6%

進捗状況



※ 雇用保険受給者の早期再就職件数については、1ヶ月遅れの公表となります。