

# ハローワークの職業紹介業務目標の進捗状況について

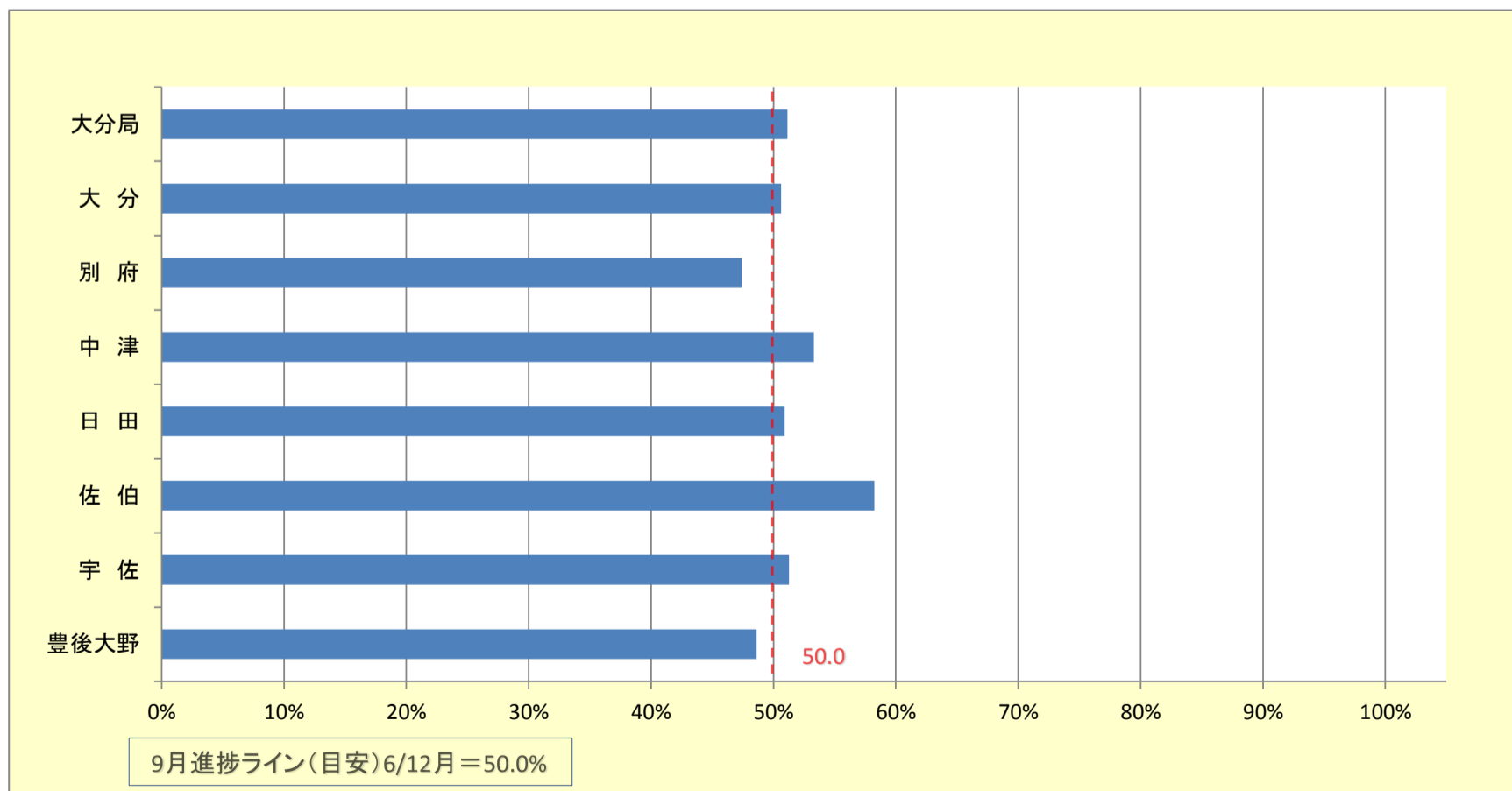
令和元年9月

就職件数(常用)

実績

	目標値	4月	5月	6月	7月	8月	9月	10月	11月	12月	1月	2月	3月	合計	達成率
大分局	21,041	1,980	1,864	1,736	1,841	1,526	1,816							10,763	51.2%
大分	7,860	703	711	656	729	528	653							3,980	50.6%
別府	3,651	324	294	299	277	249	287							1,730	47.4%
中津	2,201	189	179	197	201	190	217							1,173	53.3%
日田	1,944	176	169	158	183	134	170							990	50.9%
佐伯	2,294	287	225	191	209	192	232							1,336	58.2%
宇佐	1,925	199	176	146	150	160	156							987	51.3%
豊後大野	1,166	102	110	89	92	73	101							567	48.6%

進捗状況



# ハローワークの職業紹介業務目標の進捗状況について

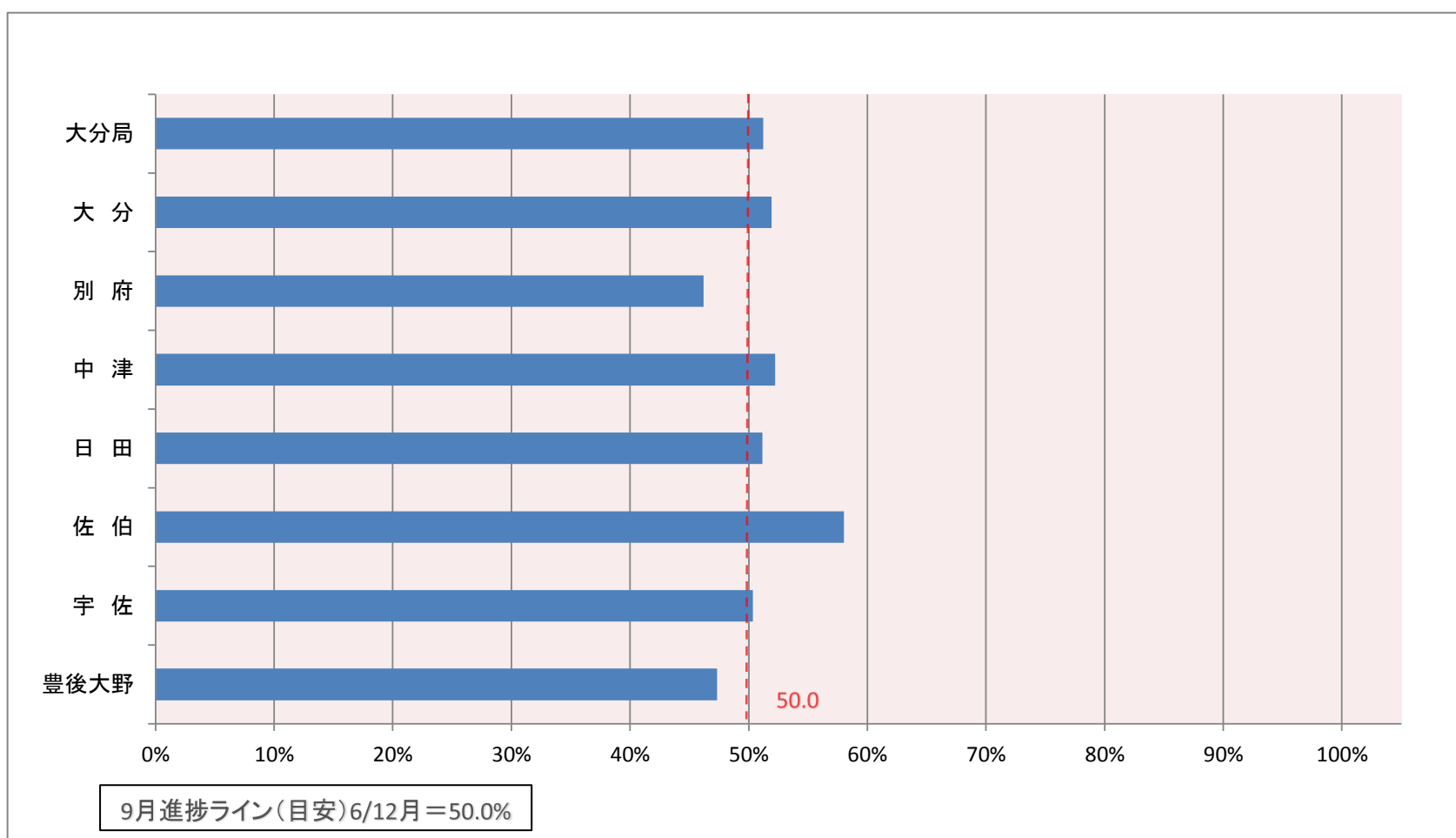
令和元年9月

充足件数(常用 受理地ベース)

## 実績

	目標値	4月	5月	6月	7月	8月	9月	10月	11月	12月	1月	2月	3月	合計	達成率
大分局	20,435	1,946	1,813	1,686	1,801	1,483	1,737							10,466	51.2%
大分	8,801	838	802	739	821	641	729							4,570	51.9%
別府	3,252	276	262	248	252	209	255							1,502	46.2%
中津	1,982	185	158	184	163	167	178							1,035	52.2%
日田	1,738	163	157	134	169	121	145							889	51.2%
佐伯	1,982	230	192	174	189	158	207							1,150	58.0%
宇佐	1,702	170	157	131	132	129	138							857	50.4%
豊後大野	978	84	85	76	75	58	85							463	47.3%

## 進捗状況



# ハローワークの職業紹介業務目標の進捗状況について

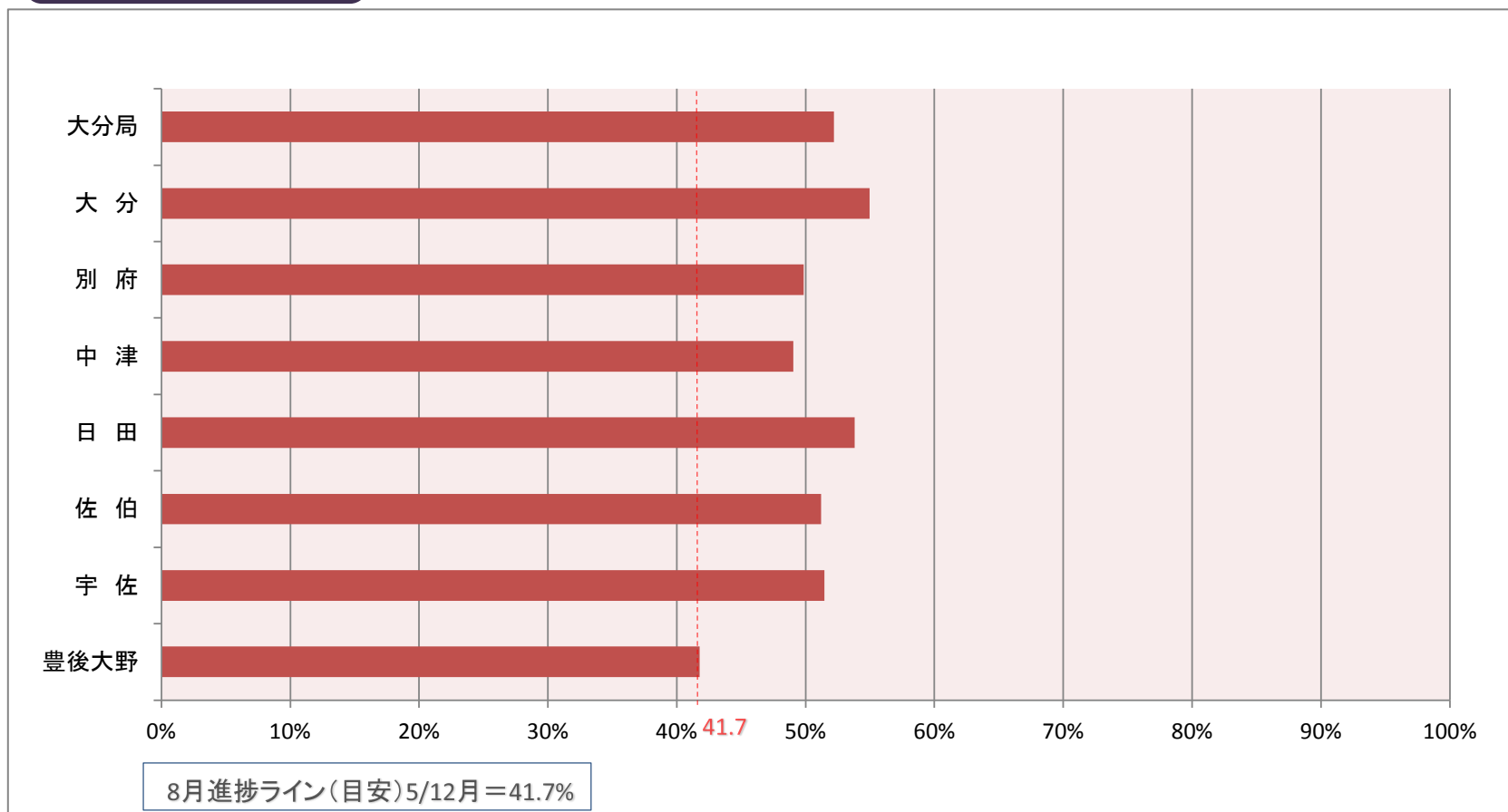
令和元年8月

## 雇用保険受給者の早期再就職件数

### 実績

	目標値	4月	5月	6月	7月	8月	9月	10月	11月	12月	1月	2月	3月	合計	達成率
大分局	5,741	512	619	674	663	528								2,996	52.2%
大分	2,407	214	235	336	301	237								1,323	55.0%
別府	963	98	110	83	107	82								480	49.8%
中津	473	42	58	38	59	35								232	49.0%
日田	526	38	56	64	60	65								283	53.8%
佐伯	619	53	79	68	71	46								317	51.2%
宇佐	480	44	53	56	48	46								247	51.5%
豊後大野	273	23	28	29	17	17								114	41.8%

### 進捗状況



※ 雇用保険受給者の早期再就職件数については、1ヶ月遅れの公表となります。