

# ハローワークの職業紹介業務目標の進捗状況について

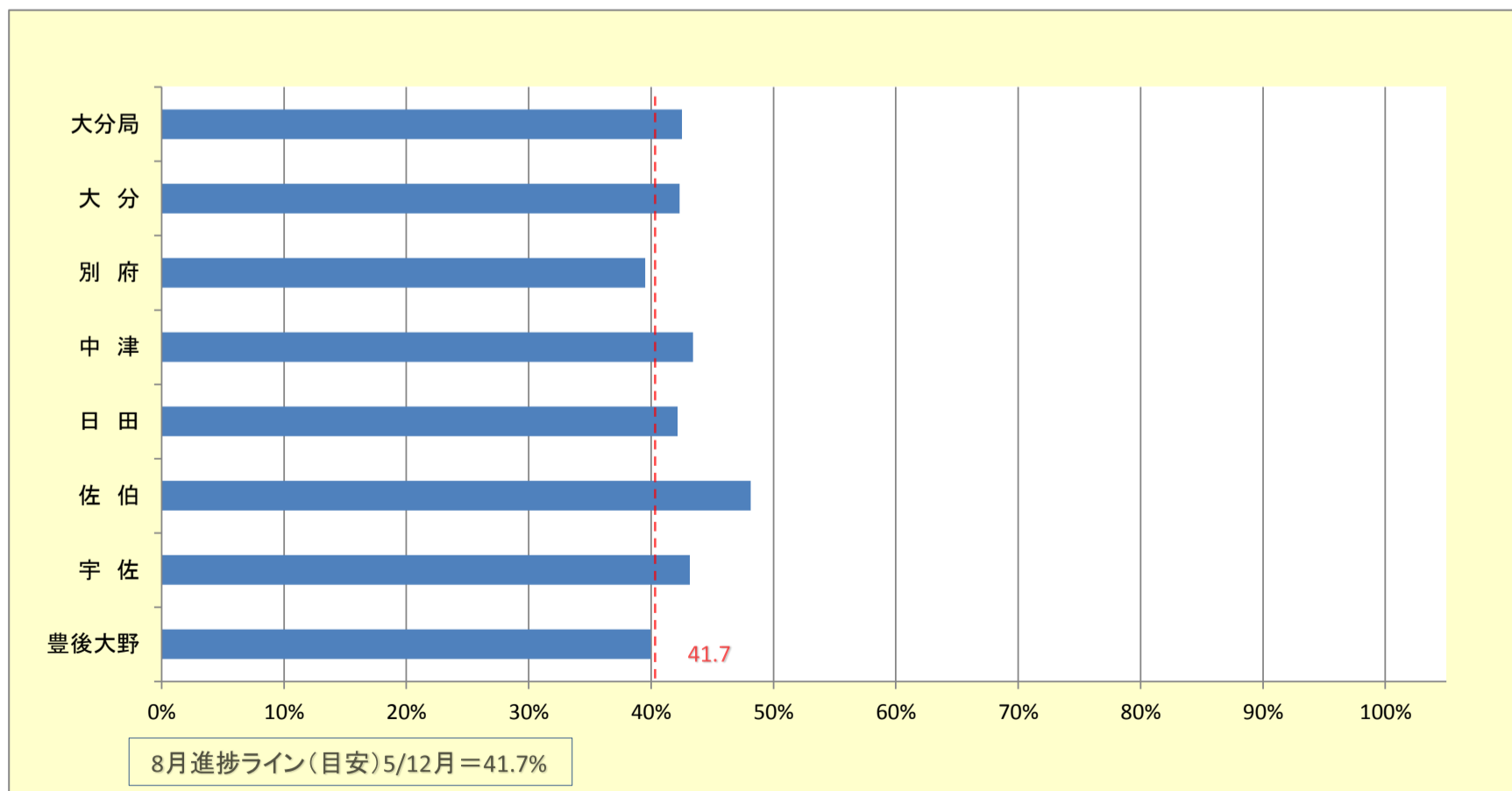
令和元年8月

就職件数(常用)

実績

	目標値	4月	5月	6月	7月	8月	9月	10月	11月	12月	1月	2月	3月	合計	達成率
大分局	21,041	1,980	1,864	1,736	1,841	1,526								8,947	42.5%
大分	7,860	703	711	656	729	528								3,327	42.3%
別府	3,651	324	294	299	277	249								1,443	39.5%
中津	2,201	189	179	197	201	190								956	43.4%
日田	1,944	176	169	158	183	134								820	42.2%
佐伯	2,294	287	225	191	209	192								1,104	48.1%
宇佐	1,925	199	176	146	150	160								831	43.2%
豊後大野	1,166	102	110	89	92	73								466	40.0%

進捗状況



# ハローワークの職業紹介業務目標の進捗状況について

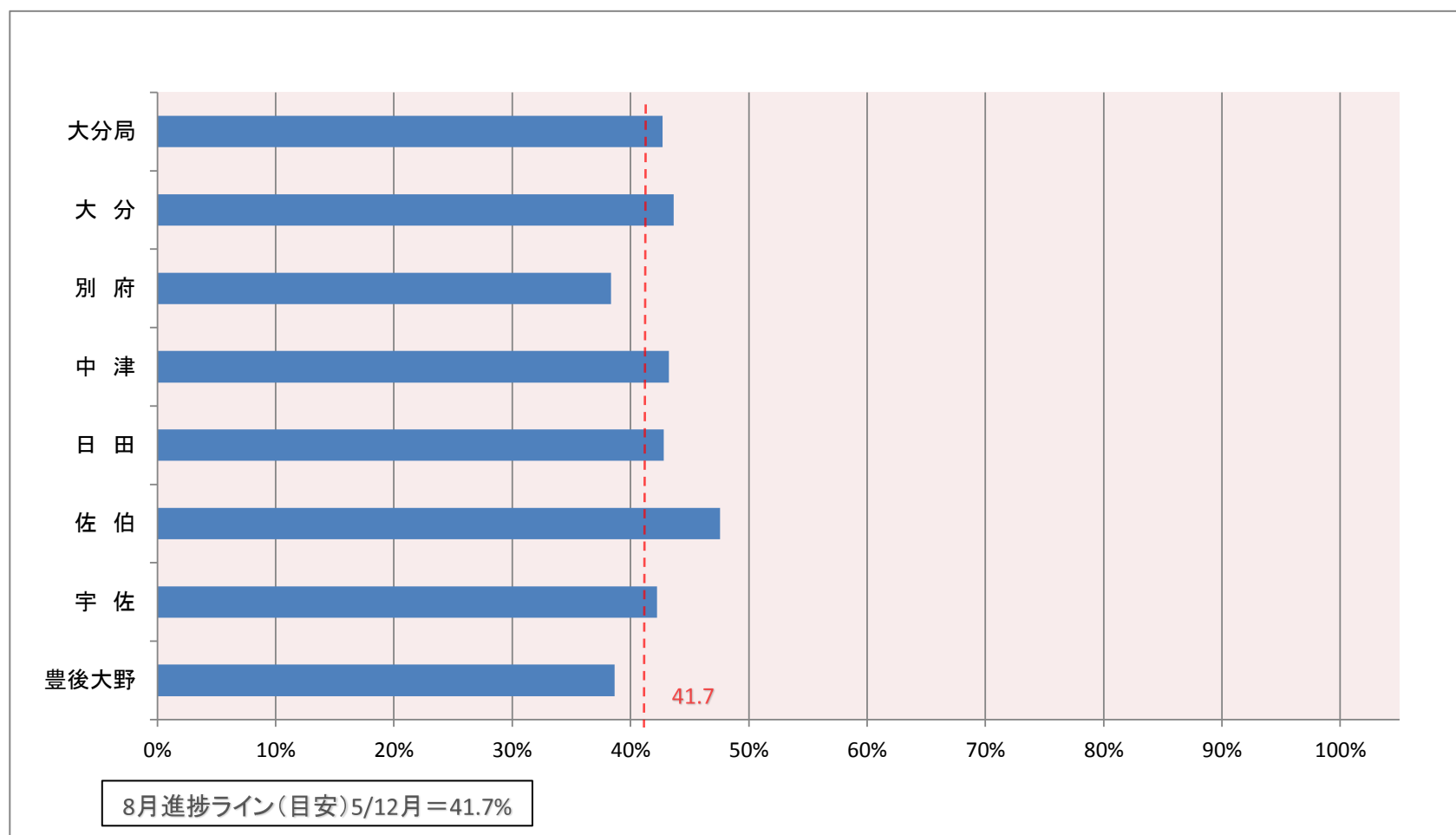
令和元年8月

充足件数(常用 受理地ベース)

## 実績

	目標値	4月	5月	6月	7月	8月	9月	10月	11月	12月	1月	2月	3月	合計	達成率
大分局	20,435	1,946	1,813	1,686	1,801	1,483								8,729	42.7%
大分	8,801	838	802	739	821	641								3,841	43.6%
別府	3,252	276	262	248	252	209								1,247	38.3%
中津	1,982	185	158	184	163	167								857	43.2%
日田	1,738	163	157	134	169	121								744	42.8%
佐伯	1,982	230	192	174	189	158								943	47.6%
宇佐	1,702	170	157	131	132	129								719	42.2%
豊後大野	978	84	85	76	75	58								378	38.7%

## 進捗状況



# ハローワークの職業紹介業務目標の進捗状況について

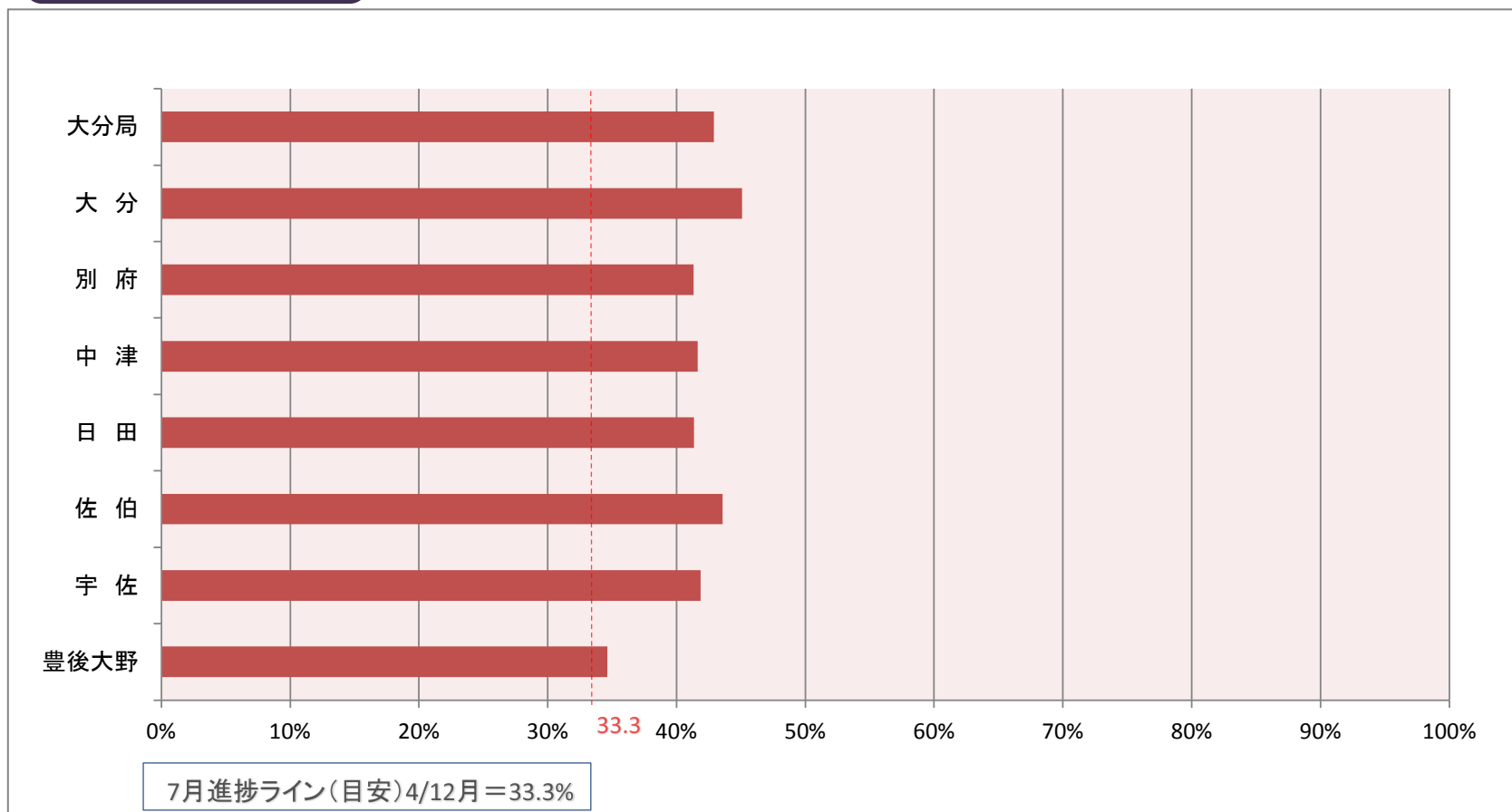
令和元年7月

## 雇用保険受給者の早期再就職件数

### 実績

	目標参考値	4月	5月	6月	7月	8月	9月	10月	11月	12月	1月	2月	3月	合計	達成率
大分局	5,754	512	619	674	663									2,468	42.9%
大分	2,409	214	235	336	301									1,086	45.1%
別府	963	98	110	83	107									398	41.3%
中津	473	42	58	38	59									197	41.6%
日田	527	38	56	64	60									218	41.4%
佐伯	622	53	79	68	71									271	43.6%
宇佐	480	44	53	56	48									201	41.9%
豊後大野	280	23	28	29	17									97	34.6%

### 進捗状況



※ 雇用保険受給者の早期再就職件数については、1ヶ月遅れの公表となります。