

# ハローワークの職業紹介業務目標の 進捗状況について

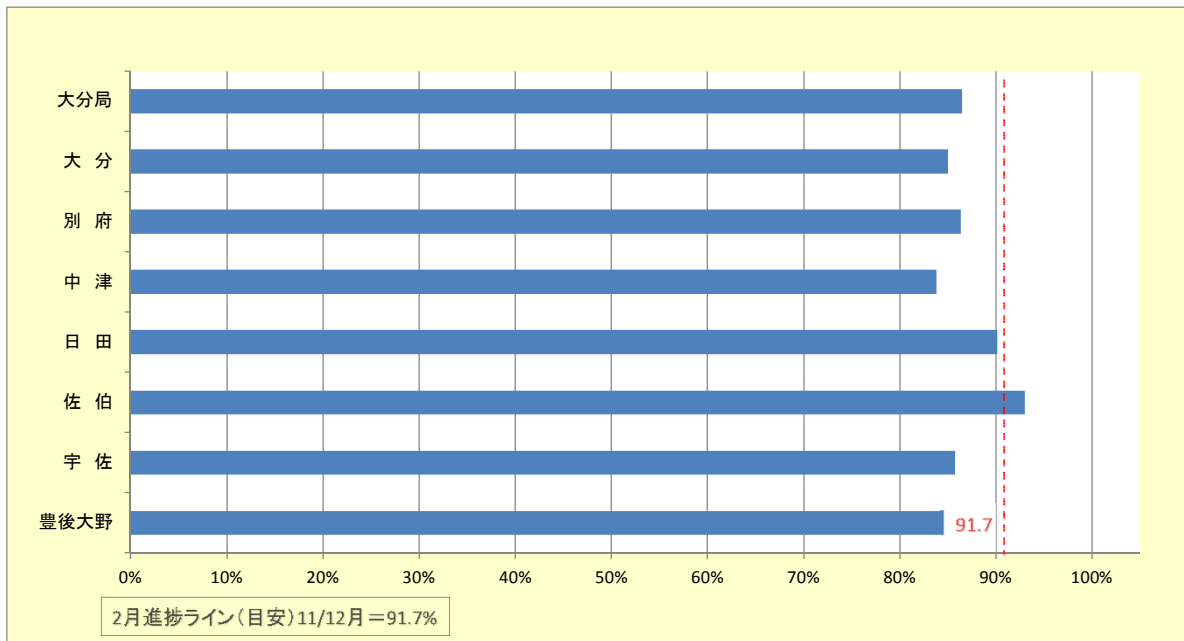
平成31年2月

就職件数(常用)

実績

	目標値	4月	5月	6月	7月	8月	9月	10月	11月	12月	1月	2月	3月	合計	達成率
大分局	23,031	2,177	2,129	1,798	1,803	1,672	1,755	1,979	1,766	1,421	1,518	1,901		19,919	86.5%
大分	8,633	775	804	631	712	612	629	739	682	525	555	674		7,338	85.0%
別府	4,024	378	381	309	310	303	323	341	296	255	260	319		3,475	86.4%
中津	2,444	206	211	207	181	180	179	194	175	146	160	209		2,048	83.8%
日田	2,103	197	188	170	155	148	180	209	184	127	140	198		1,896	90.2%
佐伯	2,458	282	269	202	194	183	185	221	201	162	184	203		2,286	93.0%
宇佐	2,093	227	181	167	142	162	152	175	147	119	140	183		1,795	85.8%
豊後大野	1,276	112	95	112	109	84	107	100	81	87	79	115		1,081	84.7%

進捗状況



# ハローワークの職業紹介業務目標の 進捗状況について

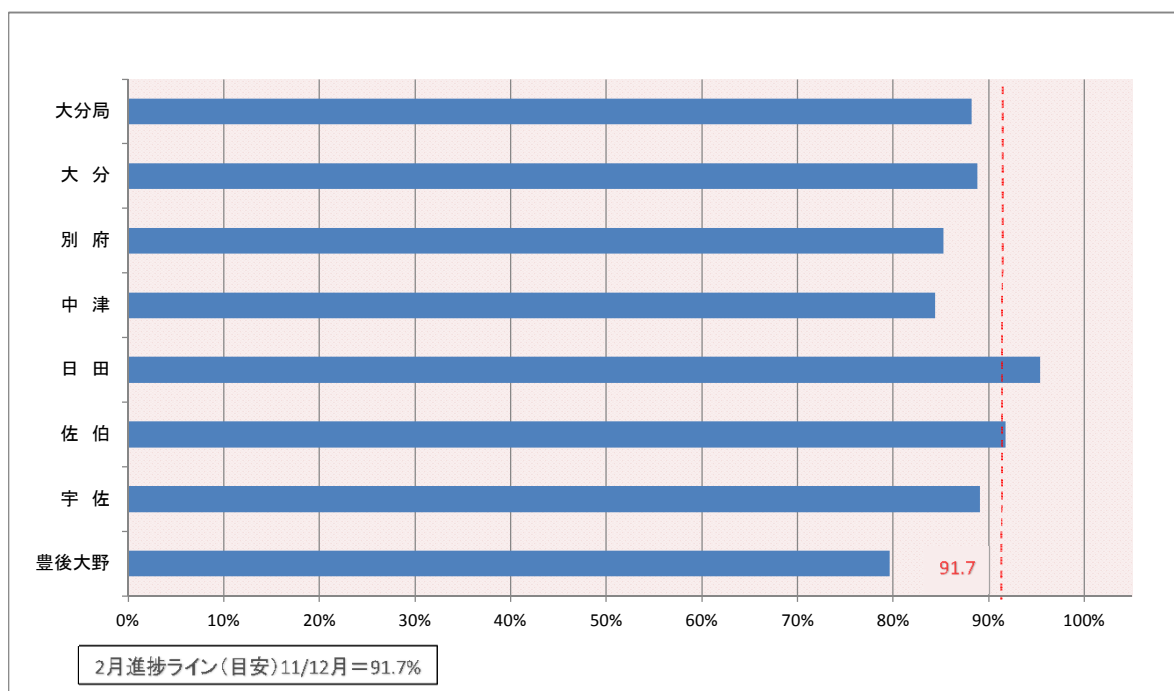
平成31年2月

充足件数(常用 受理地ベース)

## 実績

	目標値	4月	5月	6月	7月	8月	9月	10月	11月	12月	1月	2月	3月	合計	達成率
大分局	21,985	2,169	2,060	1,766	1,713	1,616	1,713	1,922	1,721	1,371	1,481	1,860		19,392	88.2%
大分	9,355	906	869	720	778	677	724	832	784	601	648	772		8,311	88.8%
別府	3,561	339	343	285	251	279	274	305	239	212	217	292		3,036	85.3%
中津	2,182	211	183	196	161	147	174	174	151	130	143	172		1,842	84.4%
日田	1,828	187	166	153	146	139	167	190	166	113	131	185		1,743	95.4%
佐伯	2,145	237	240	170	155	164	160	186	179	138	158	181		1,968	91.7%
宇佐	1,808	188	172	148	138	143	137	157	138	109	123	158		1,611	89.1%
豊後大野	1,106	101	87	94	84	67	77	78	64	68	61	100		881	79.7%

## 進捗状況



# ハローワークの職業紹介業務目標の進捗状況について

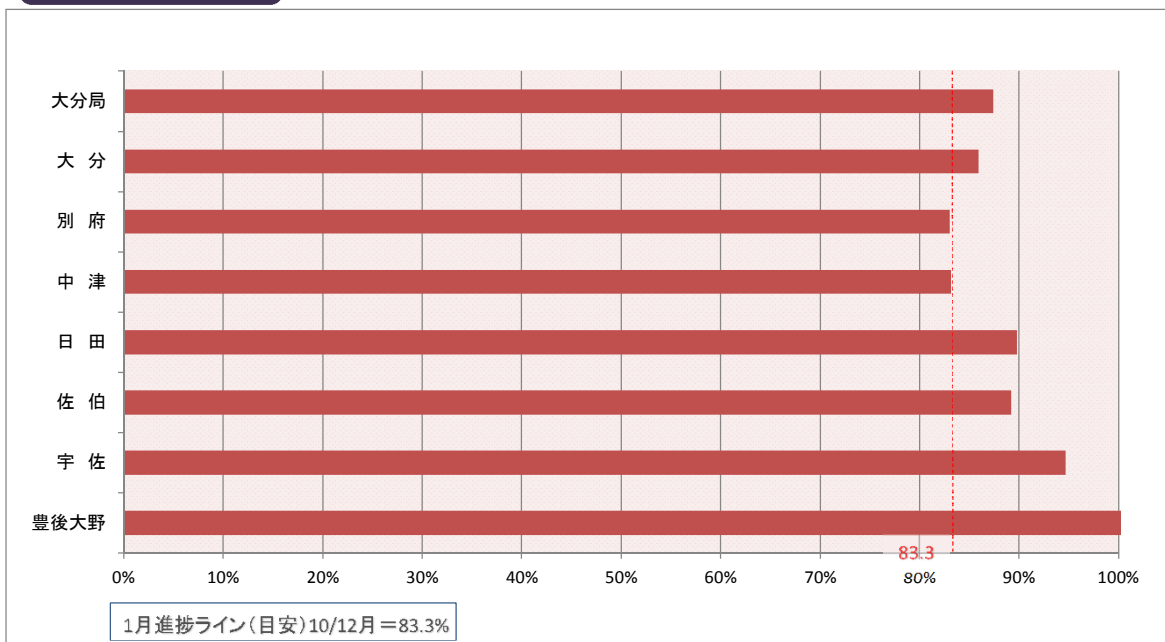
平成31年1月

## 雇用保険受給者の早期再就職件数

### 実績

	目標値	4月	5月	6月	7月	8月	9月	10月	11月	12月	1月	2月	3月	合計	達成率
大分局	6,171	481	683	652	542	559	396	610	570	480	420			5,393	87.4%
大分	2,614	187	266	263	241	260	143	245	265	196	180			2,246	85.9%
別府	1,048	78	119	97	83	74	77	112	74	87	69			870	83.0%
中津	529	43	57	46	54	51	32	43	54	39	21			440	83.2%
日田	557	52	69	68	45	39	38	59	47	43	40			500	89.8%
佐伯	665	50	85	73	53	52	36	70	72	55	47			593	89.2%
宇佐	490	44	56	69	40	51	40	47	36	38	43			464	94.7%
豊後大野	268	27	31	36	26	32	30	34	22	22	20			280	104.5%

### 進捗状況



※ 雇用保険受給者の早期再就職件数については、1ヶ月遅れの公表となります。