

ハローワークの職業紹介業務目標の 進捗状況について

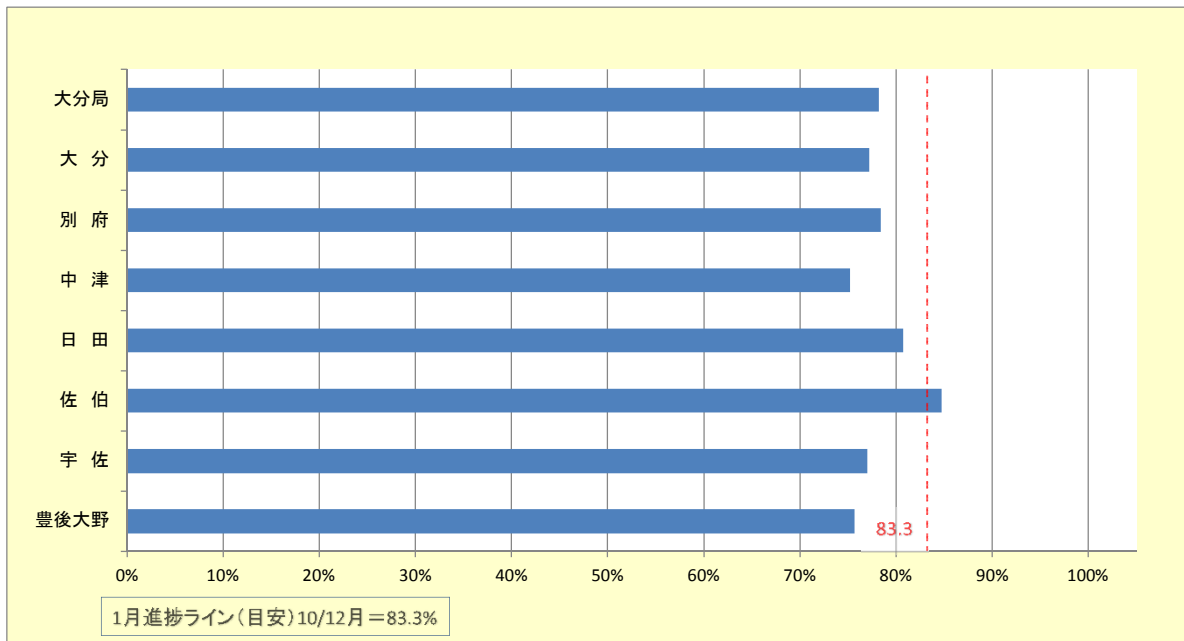
平成31年1月

就職件数(常用)

実績

	目標値	4月	5月	6月	7月	8月	9月	10月	11月	12月	1月	2月	3月	合計	達成率
大分局	23,031	2,177	2,129	1,798	1,803	1,672	1,755	1,979	1,766	1,421	1,518			18,018	78.2%
大分	8,633	775	804	631	712	612	629	739	682	525	555			6,664	77.2%
別府	4,024	378	381	309	310	303	323	341	296	255	260			3,156	78.4%
中津	2,444	206	211	207	181	180	179	194	175	146	160			1,839	75.2%
日田	2,103	197	188	170	155	148	180	209	184	127	140			1,698	80.7%
佐伯	2,458	282	269	202	194	183	185	221	201	162	184			2,083	84.7%
宇佐	2,093	227	181	167	142	162	152	175	147	119	140			1,612	77.0%
豊後大野	1,276	112	95	112	109	84	107	100	81	87	79			966	75.7%

進捗状況



ハローワークの職業紹介業務目標の 進捗状況について

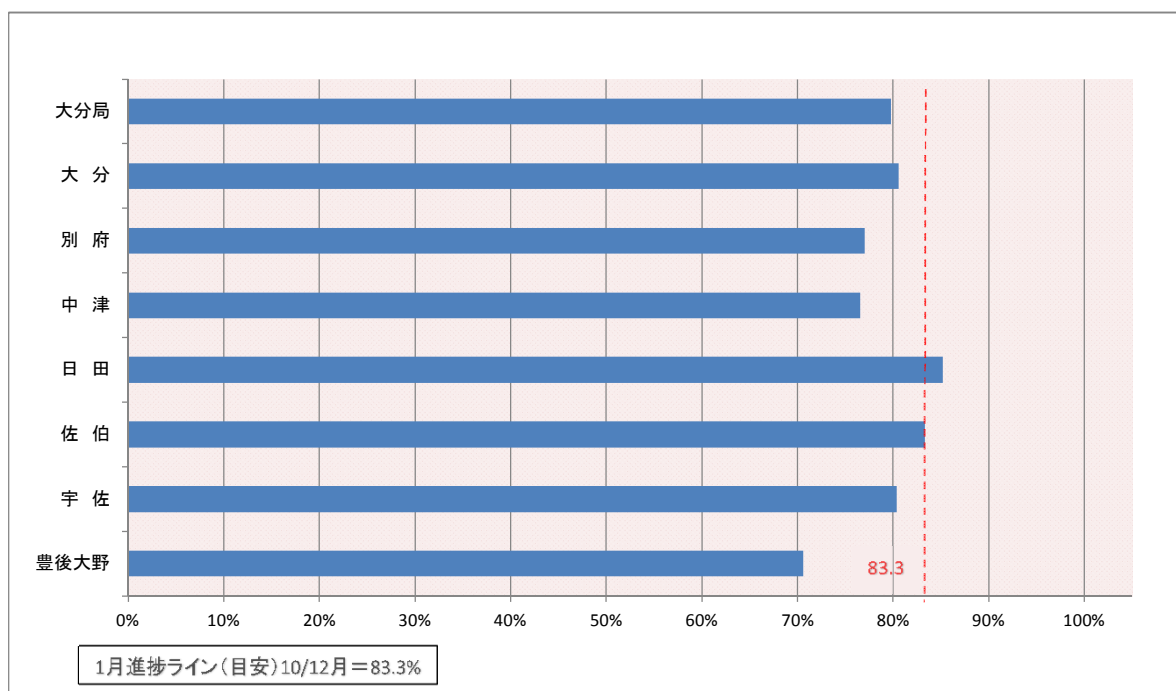
平成31年1月

充足件数(常用 受理地ベース)

実績

	目標値	4月	5月	6月	7月	8月	9月	10月	11月	12月	1月	2月	3月	合計	達成率
大分局	21,985	2,169	2,060	1,766	1,713	1,616	1,713	1,922	1,721	1,371	1,481			17,532	79.7%
大分	9,355	906	869	720	778	677	724	832	784	601	648			7,539	80.6%
別府	3,561	339	343	285	251	279	274	305	239	212	217			2,744	77.1%
中津	2,182	211	183	196	161	147	174	174	151	130	143			1,670	76.5%
日田	1,828	187	166	153	146	139	167	190	166	113	131			1,558	85.2%
佐伯	2,145	237	240	170	155	164	160	186	179	138	158			1,787	83.3%
宇佐	1,808	188	172	148	138	143	137	157	138	109	123			1,453	80.4%
豊後大野	1,106	101	87	94	84	67	77	78	64	68	61			781	70.6%

進捗状況



ハローワークの職業紹介業務目標の進捗状況について

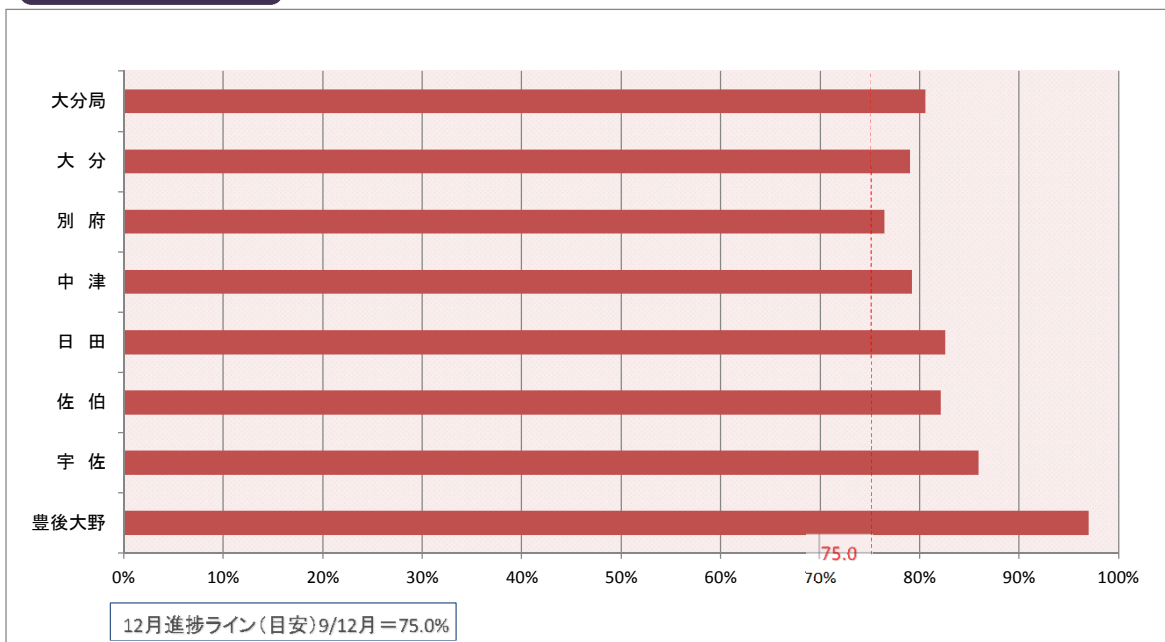
平成30年12月

雇用保険受給者の早期再就職件数

実績

	目標値	4月	5月	6月	7月	8月	9月	10月	11月	12月	1月	2月	3月	合計	達成率
大分局	6,171	481	683	652	542	559	396	610	570	480				4,973	80.6%
大分	2,614	187	266	263	241	260	143	245	265	196				2,066	79.0%
別府	1,048	78	119	97	83	74	77	112	74	87				801	76.4%
中津	529	43	57	46	54	51	32	43	54	39				419	79.2%
日田	557	52	69	68	45	39	38	59	47	43				460	82.6%
佐伯	665	50	85	73	53	52	36	70	72	55				546	82.1%
宇佐	490	44	56	69	40	51	40	47	36	38				421	85.9%
豊後大野	268	27	31	36	26	32	30	34	22	22				260	97.0%

進捗状況



※ 雇用保険受給者の早期再就職件数については、1ヶ月遅れの公表となります。