

ハローワークの職業紹介業務目標の進捗状況について

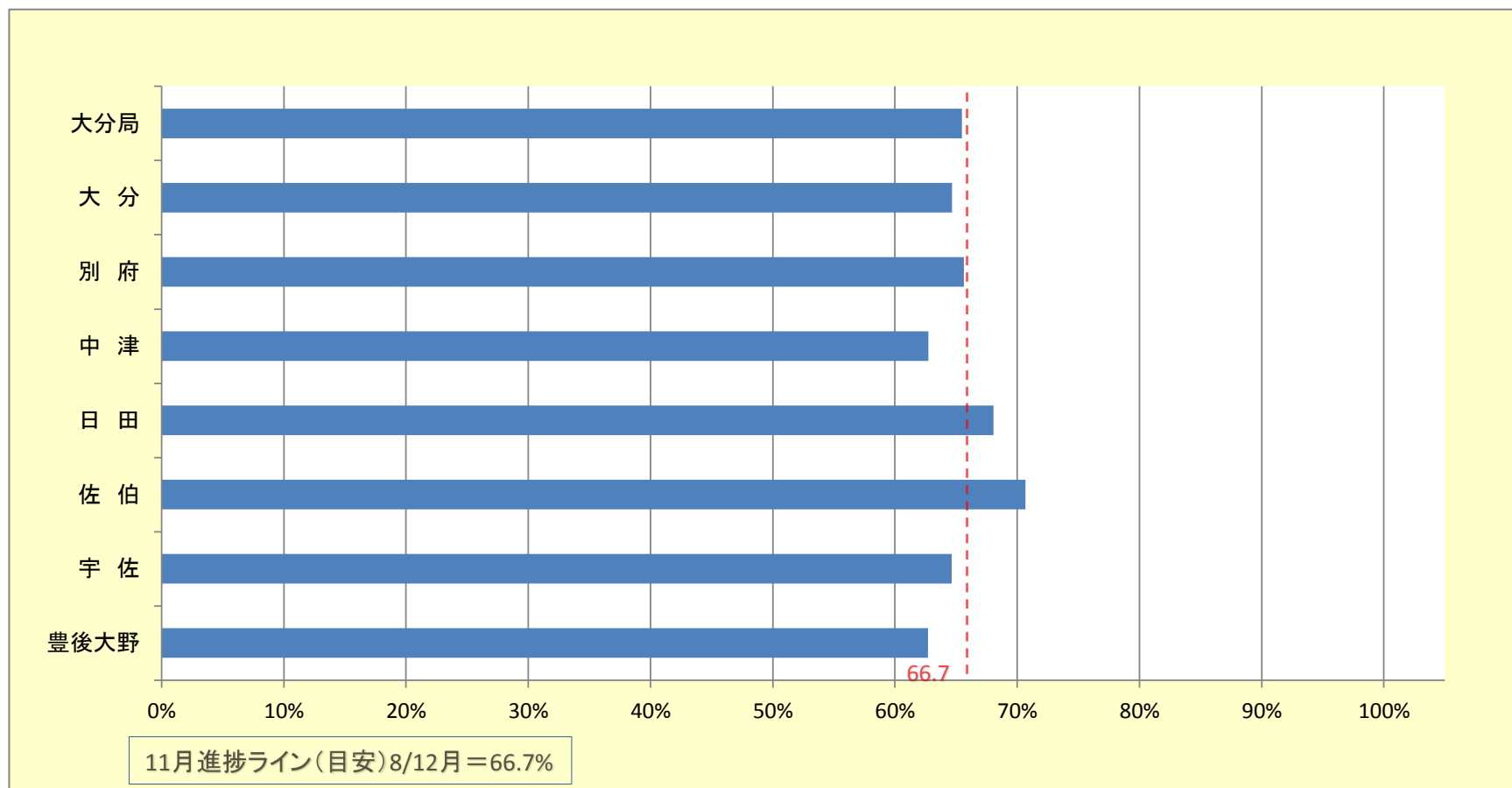
平成30年11月

就職件数(常用)

実績

	目標値	4月	5月	6月	7月	8月	9月	10月	11月	12月	1月	2月	3月	合計	達成率
大分局	23,031	2,177	2,129	1,798	1,803	1,672	1,755	1,979	1,766					15,079	65.5%
大分	8,633	775	804	631	712	612	629	739	682					5,584	64.7%
別府	4,024	378	381	309	310	303	323	341	296					2,641	65.6%
中津	2,444	206	211	207	181	180	179	194	175					1,533	62.7%
日田	2,103	197	188	170	155	148	180	209	184					1,431	68.0%
佐伯	2,458	282	269	202	194	183	185	221	201					1,737	70.7%
宇佐	2,093	227	181	167	142	162	152	175	147					1,353	64.6%
豊後大野	1,276	112	95	112	109	84	107	100	81					800	62.7%

進捗状況



ハローワークの職業紹介業務目標の進捗状況について

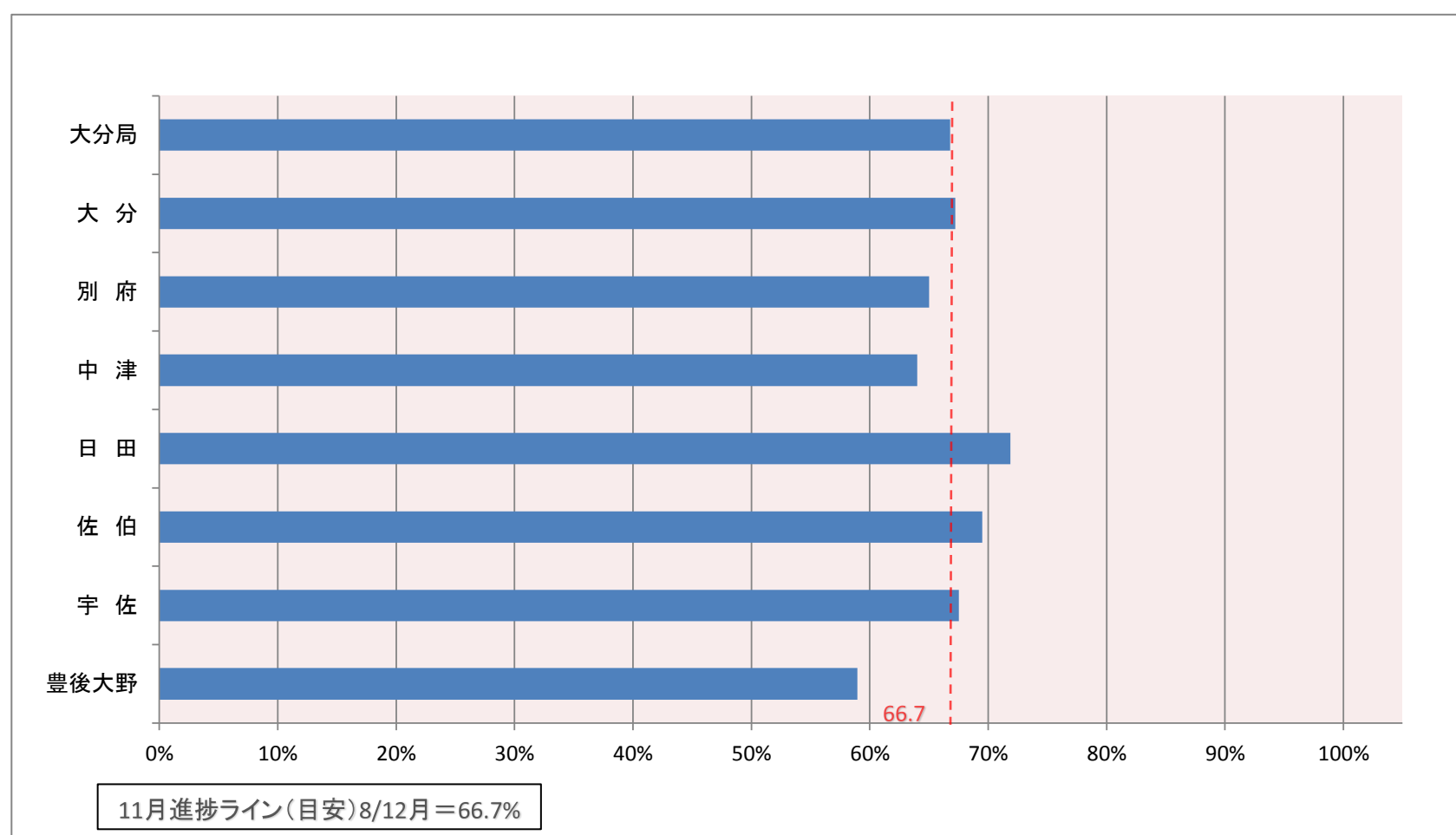
平成30年11月

充足件数(常用 受理地ベース)

実績

	目標値	4月	5月	6月	7月	8月	9月	10月	11月	12月	1月	2月	3月	合計	達成率
大分局	21,985	2,169	2,060	1,766	1,713	1,616	1,713	1,922	1,721					14,680	66.8%
大分	9,355	906	869	720	778	677	724	832	784					6,290	67.2%
別府	3,561	339	343	285	251	279	274	305	239					2,315	65.0%
中津	2,182	211	183	196	161	147	174	174	151					1,397	64.0%
日田	1,828	187	166	153	146	139	167	190	166					1,314	71.9%
佐伯	2,145	237	240	170	155	164	160	186	179					1,491	69.5%
宇佐	1,808	188	172	148	138	143	137	157	138					1,221	67.5%
豊後大野	1,106	101	87	94	84	67	77	78	64					652	59.0%

進捗状況



ハローワークの職業紹介業務目標の進捗状況について

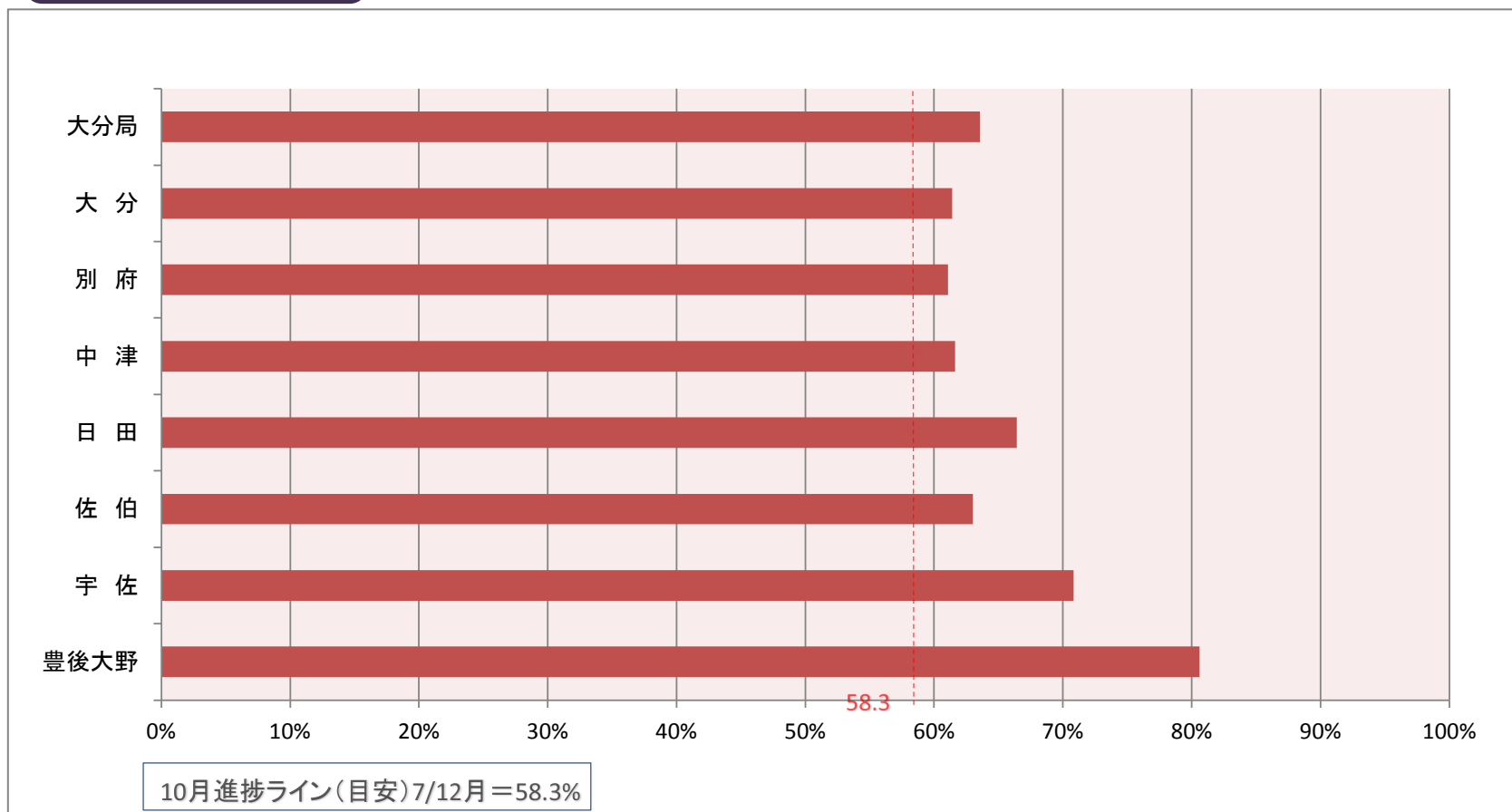
平成30年10月

雇用保険受給者の早期再就職件数

実績

	目標値	4月	5月	6月	7月	8月	9月	10月	11月	12月	1月	2月	3月	合計	達成率
大分局	6,171	481	683	652	542	559	396	610						3,923	63.6%
大分	2,614	187	266	263	241	260	143	245						1,605	61.4%
別府	1,048	78	119	97	83	74	77	112						640	61.1%
中津	529	43	57	46	54	51	32	43						326	61.6%
日田	557	52	69	68	45	39	38	59						370	66.4%
佐伯	665	50	85	73	53	52	36	70						419	63.0%
宇佐	490	44	56	69	40	51	40	47						347	70.8%
豊後大野	268	27	31	36	26	32	30	34						216	80.6%

進捗状況



※ 雇用保険受給者の早期再就職件数については、1ヶ月遅れの公表となります。