

ハローワークの職業紹介業務目標の進捗状況について

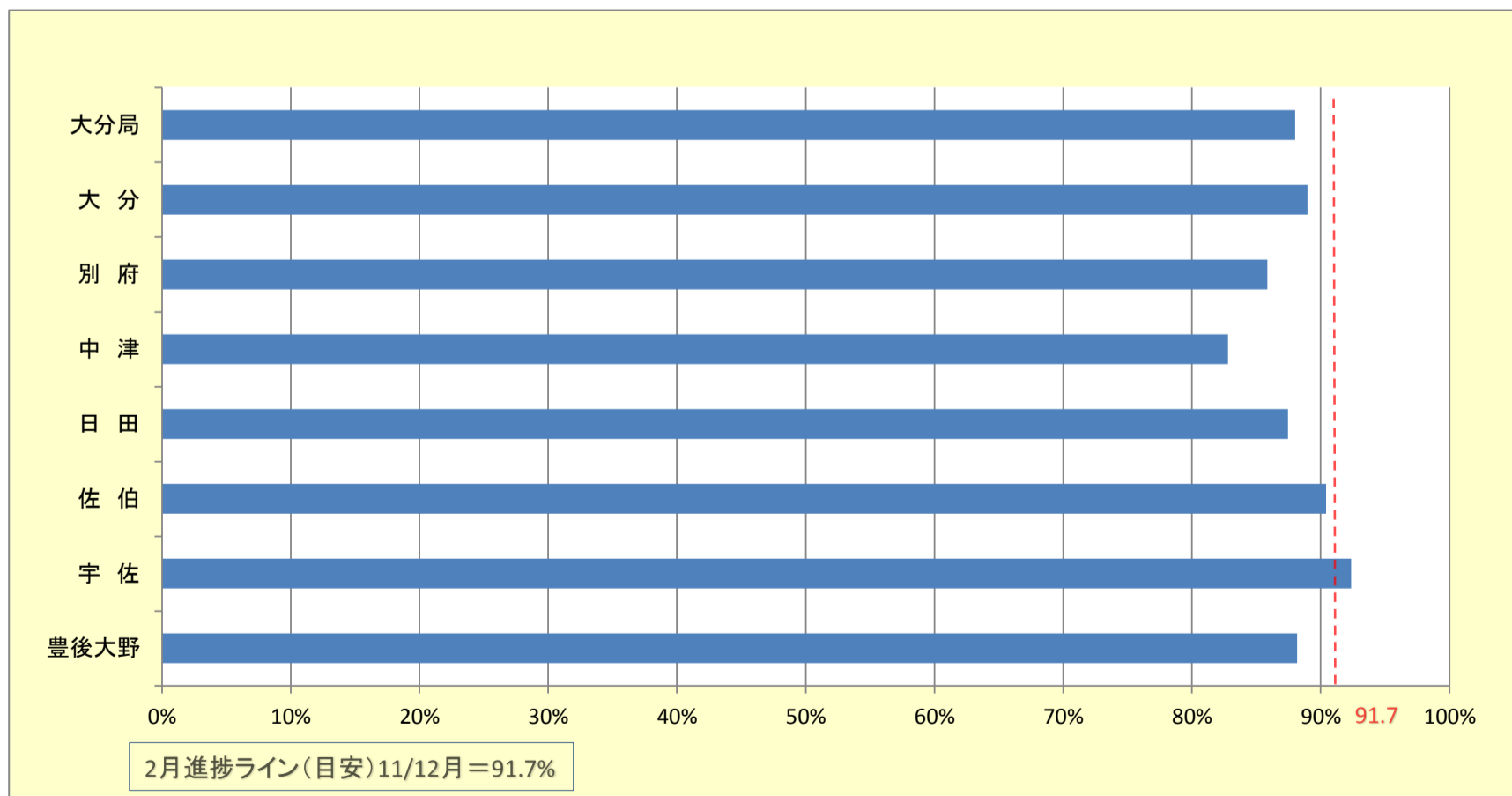
平成30年2月

就職件数(常用)

実績

	目標値	4月	5月	6月	7月	8月	9月	10月	11月	12月	1月	2月	3月	合計	達成率
大分局	23,863	2,247	2,168	2,126	1,861	1,787	1,954	2,068	1,844	1,468	1,568	1,911		21,002	88.0%
大分	8,835	810	802	814	715	697	685	767	718	576	568	708		7,860	89.0%
別府	4,265	417	378	372	350	284	329	348	329	268	273	313		3,661	85.8%
中津	2,600	206	240	207	172	174	220	228	201	144	160	201		2,153	82.8%
日田	2,200	223	219	181	160	166	203	186	153	135	127	171		1,924	87.5%
佐伯	2,535	227	214	236	198	202	215	220	187	164	220	209		2,292	90.4%
宇佐	2,135	242	213	197	170	167	191	204	160	113	133	182		1,972	92.4%
豊後大野	1,293	122	102	119	96	97	111	115	96	68	87	127		1,140	88.2%

進捗状況



ハローワークの職業紹介業務目標の進捗状況について

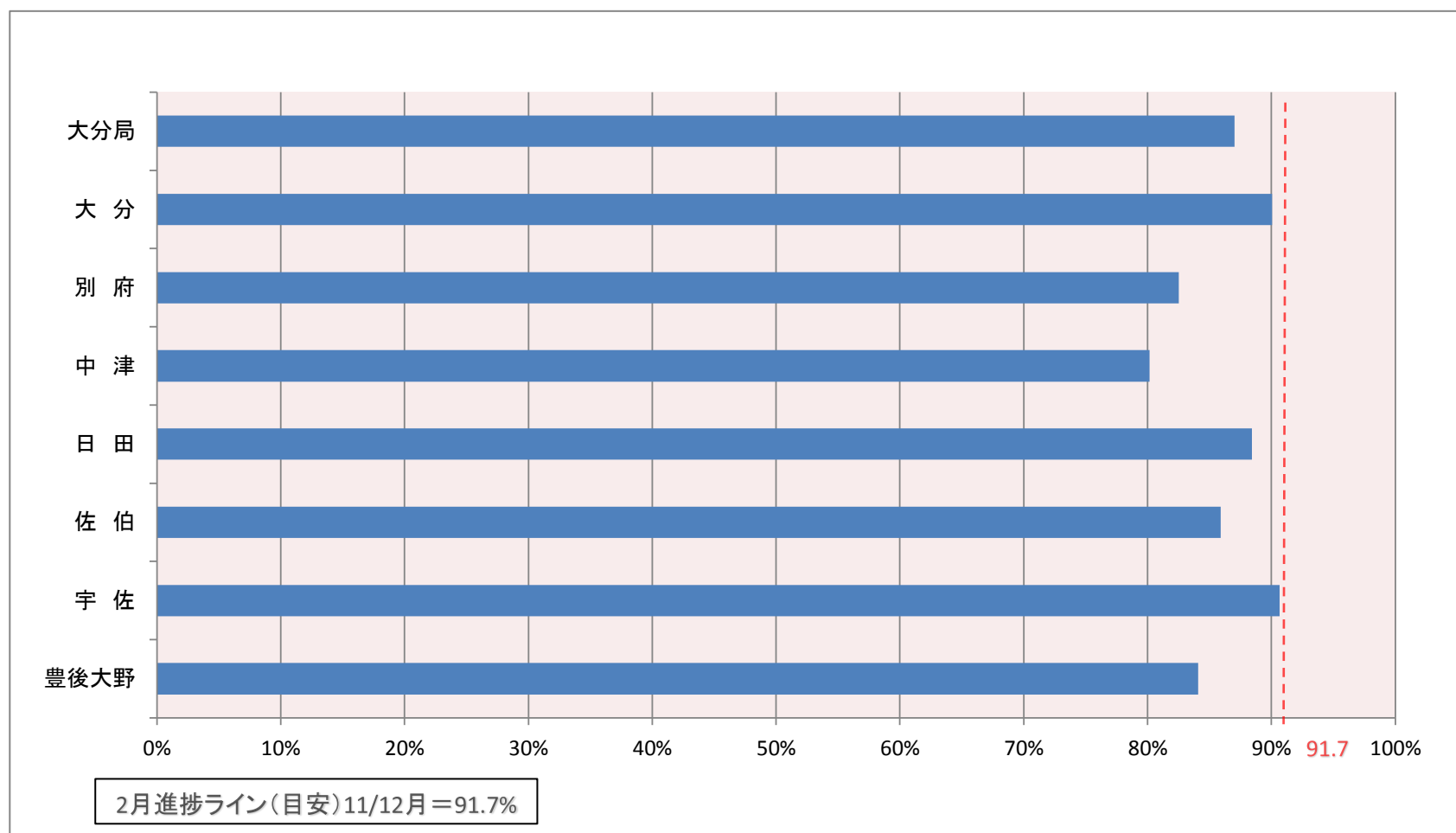
平成30年2月

充足件数(常用 受理地ベース)

実績

	目標値	4月	5月	6月	7月	8月	9月	10月	11月	12月	1月	2月	3月	合計	達成率
大分局	23,534	2,208	2,125	2,071	1,788	1,755	1,895	1,990	1,800	1,438	1,514	1,892		20,476	87.0%
大分	9,850	908	920	913	797	784	792	855	814	660	634	794		8,871	90.1%
別府	3,910	382	334	328	289	266	287	316	281	221	234	289		3,227	82.5%
中津	2,400	197	217	167	144	161	179	197	206	135	139	182		1,924	80.2%
日田	1,970	208	196	164	146	153	181	169	137	127	100	161		1,742	88.4%
佐伯	2,342	198	186	209	171	173	190	182	156	144	213	190		2,012	85.9%
宇佐	1,905	203	185	189	155	141	170	170	127	95	128	164		1,727	90.7%
豊後大野	1,157	112	87	101	86	77	96	101	79	56	66	112		973	84.1%

進捗状況



ハローワークの職業紹介業務目標の進捗状況について

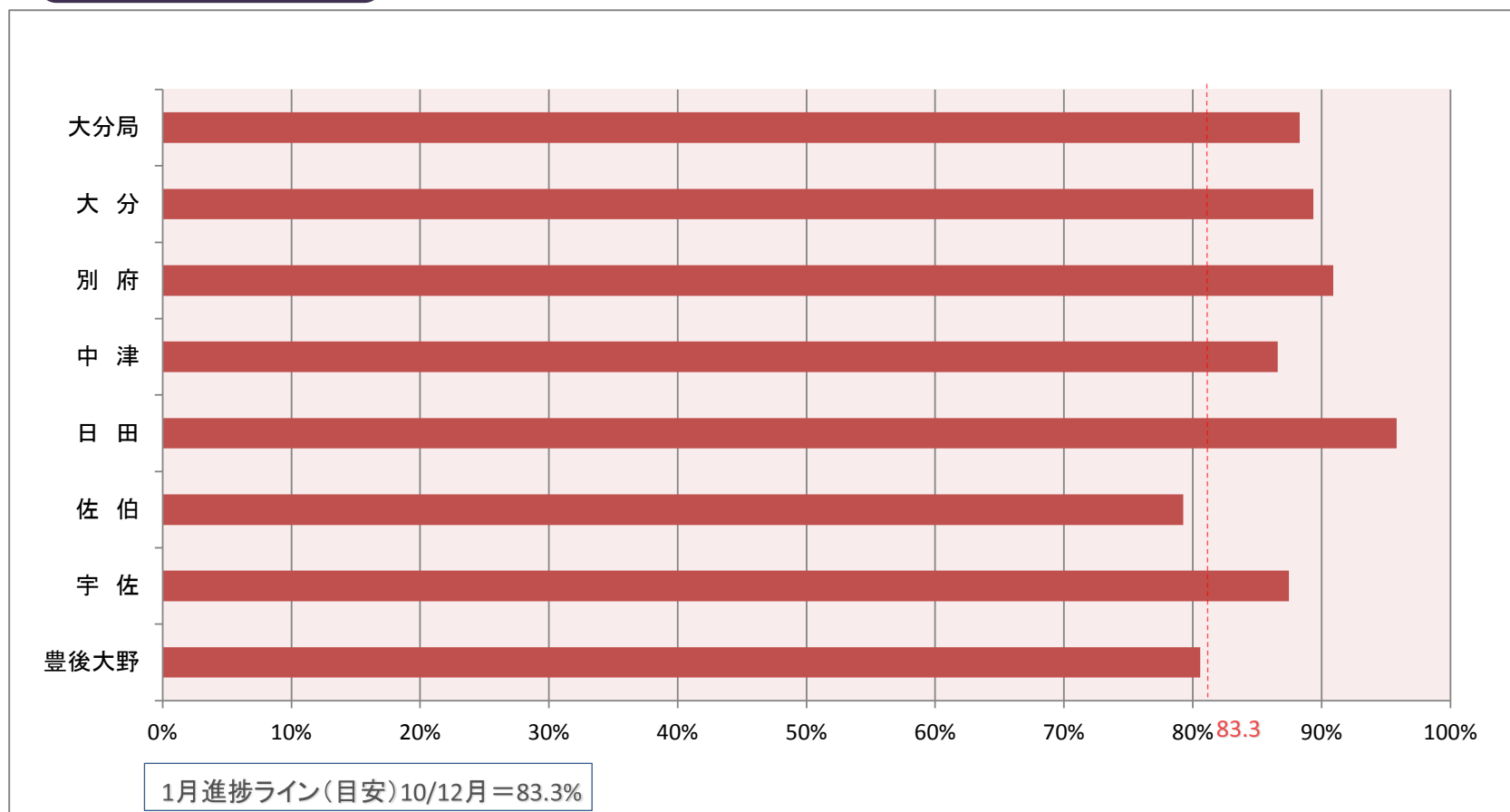
平成30年1月

雇用保険受給者の早期再就職件数

実績

	目標値	4月	5月	6月	7月	8月	9月	10月	11月	12月	1月	2月	3月	合計	達成率
大分局	6,162	464	719	632	588	563	479	540	542	503	411			5,441	88.3%
大分	2,589	231	293	258	236	241	202	243	237	211	162			2,314	89.4%
別府	1,035	93	149	110	92	100	60	94	85	88	70			941	90.9%
中津	530	33	62	45	49	46	35	57	43	55	34			459	86.6%
日田	550	27	56	78	56	62	61	41	43	55	48			527	95.8%
佐伯	690	40	70	61	67	53	46	57	62	45	46			547	79.3%
宇佐	495	17	68	57	50	42	52	28	53	28	38			433	87.5%
豊後大野	273	23	21	23	38	19	23	20	19	21	13			220	80.6%

進捗状況



※ 雇用保険受給者の早期再就職件数については、1ヶ月遅れの公表となります。