



ひと、くらし、
みらいのために
厚生労働省

Niigata Labour Bureau

新潟労働局

Press Release

新潟県の労働事情 第4号

平成29年6月30日

新潟労働局職業安定課

課長 萩原 義博 課長補佐 星野 浩

TEL : 025-288-3507 TEL : 025-288-3540 (夜間)

平成30年3月中学校・高等学校新規卒業予定者の就職希望状況について

(平成29年5月15日現在)

～ 高校生4,112名が就職を希望 ～

(うち県内就職希望率は91.9%と11年連続で90%超)

新潟労働局では各学校を通じて、県内の平成30年3月中学校・高等学校新規卒業予定者について就職希望調査を実施し、下記のとおり取りまとめました。

なお、平成30年3月中学校・高等学校新規卒業予定者の求人受付は6月1日から開始しており、新潟労働局及び県下のハローワークにおいては、6～7月を「学卒者求人確保強化月間」として、事業主団体等に対する早期求人申込要請や個別企業訪問などにより、早期求人の申込みを呼びかけています。

また、求人企業から直接企業概要や求人内容を聞くことのできる企業説明会を、7月に県内各地で開催し(別紙4)、高校生の就職活動を支援します。

1 高等学校新規卒業予定者の就職希望状況について(別紙1及び2)

- (1) 卒業予定者数は20,332人(男子10,387人、女子9,945人)で、前年より2.7%減少した。男女別にみると、男子は0.9%減少、女子は4.5%減少した。
- (2) このうち、進学希望者数は15,735人(男子7,559人、女子8,176人)で、前年より1.3%減少した。男女別にみると、男子は1.0%増加、女子は3.4%減少した。また、卒業予定者に対する進学希望率は77.4%で、前年を1.1ポイント上回った。
- (3) 同じく、就職希望者数(縁故・公務員等含む)は4,112人(男子2,572人、女子1,540人)で、前年より5.4%減少した。男女別にみると、男子は2.9%減少、女子は9.4%減少した。また、卒業予定者に対する就職希望率は20.2%で、前年を0.6ポイント下回った。
- (4) 就職希望者のうち、県内就職希望者数は3,779人(男子2,376人、女子1,403人)で、前年より5.4%減少した。男女別にみると、男子は3.5%減少、女子は8.5%減少した。また、県内就職希望率は91.9%で、11年連続で90%を超えた。
- (5) 就職希望者の希望職種をみると、男子では生産工程の職業が就職希望者全体のうち33.3%と最も高く、続いて管理・専門・技術の職業が15.0%となり、次いで建設・採掘の職業が7.6%となっている。女子では、生産工程の職業が20.4%と最も高く、続いてサービスの職業が19.3%となり、次いで販売の職業が18.4%となっている。

2 中学校新規卒業予定者の就職希望状況について（別紙3）

- (1) 卒業予定者数は19,175人（男子9,669人、女子9,506人）で、前年より6.4%減少した。男女別にみると、男子は8.6%減少、女子は4.1%減少した。
- (2) このうち、進学希望者数は19,076人（男子9,604人、女子9,472人）で、前年より6.5%減少した。男女別にみると、男子は8.7%減少、女子は4.2%減少した。また、卒業予定者に対する進学希望率は99.5%で、前年を0.1ポイント下回った。
- (3) 同じく、就職希望者数は12人（男子11人、女子1人）で、前年より45.5%減少した。また、卒業予定者に対する就職希望率は0.1%で、前年と同率となった。
- (4) 就職希望者のうち、県内就職希望者数は12人（男子11人、女子1人）で、前年より40.0%減少した。また、県内就職希望率は100.0%で、前年を9.1ポイント上回った。

※ 平成29年3月新規学校卒業者の職業紹介状況については、当課ホームページに掲載しています。
（「新潟ワークナビ」で検索→トップページの「各種情報」→「新規学卒者の職業紹介状況」）

以上

平成30年3月高等学校新規卒業予定者の就職希望状況調査結果

新潟労働局職業安定課

1 進路希望状況

(平成29年5月15日現在)

項 目		30年3月卒	29年3月卒	対前年比(%)
1 卒業予定者数 (2+6+7+8)	計	20,332	20,894	▲ 2.7
	男	10,387	10,479	▲ 0.9
	女	9,945	10,415	▲ 4.5
2 進学希望者数 (3+4+5)	計	15,735	15,950	▲ 1.3
	男	7,559	7,487	1.0
	女	8,176	8,463	▲ 3.4
3 大学・短大進学希望者数	計	11,294	11,094	1.8
	男	5,798	5,580	3.9
	女	5,496	5,514	▲ 0.3
4 専修・各種学校入校希望者数	計	4,338	4,775	▲ 9.2
	男	1,672	1,844	▲ 9.3
	女	2,666	2,931	▲ 9.0
5 公共職業能力開発施設入校希望者数	計	103	81	27.2
	男	89	63	41.3
	女	14	18	▲ 22.2
6 家業従事者	計	24	26	▲ 7.7
	男	14	15	▲ 6.7
	女	10	11	▲ 9.1
7 その他(未定含む)	計	461	569	▲ 19.0
	男	242	327	▲ 26.0
	女	219	242	▲ 9.5
8 就職希望者	計	4,112	4,349	▲ 5.4
	男	2,572	2,650	▲ 2.9
	女	1,540	1,699	▲ 9.4
9 うち県内就職希望 (11+13)	計	3,779	3,995	▲ 5.4
	男	2,376	2,462	▲ 3.5
	女	1,403	1,533	▲ 8.5
10 学校・安定所紹介就職希望者数	計	3,523	3,781	▲ 6.8
	男	2,153	2,238	▲ 3.8
	女	1,370	1,543	▲ 11.2
11 うち県内就職希望	計	3,254	3,496	▲ 6.9
	男	2,004	2,100	▲ 4.6
	女	1,250	1,396	▲ 10.5
12 縁故・公務員等	計	589	568	3.7
	男	419	412	1.7
	女	170	156	9.0
13 うち県内就職希望	計	525	499	5.2
	男	372	362	2.8
	女	153	137	11.7
進学希望率(%) (2/1)	計	77.4	76.3	1.1
	男	72.8	71.4	1.3
	女	82.2	81.3	1.0
就職希望率(%) (8/1)	計	20.2	20.8	▲ 0.6
	男	24.8	25.3	▲ 0.5
	女	15.5	16.3	▲ 0.8
県内就職希望率(%) (9/8)	計	91.9	91.9	0.0
	男	92.4	92.9	▲ 0.5
	女	91.1	90.2	0.9

2 就職希望者の職種別希望状況

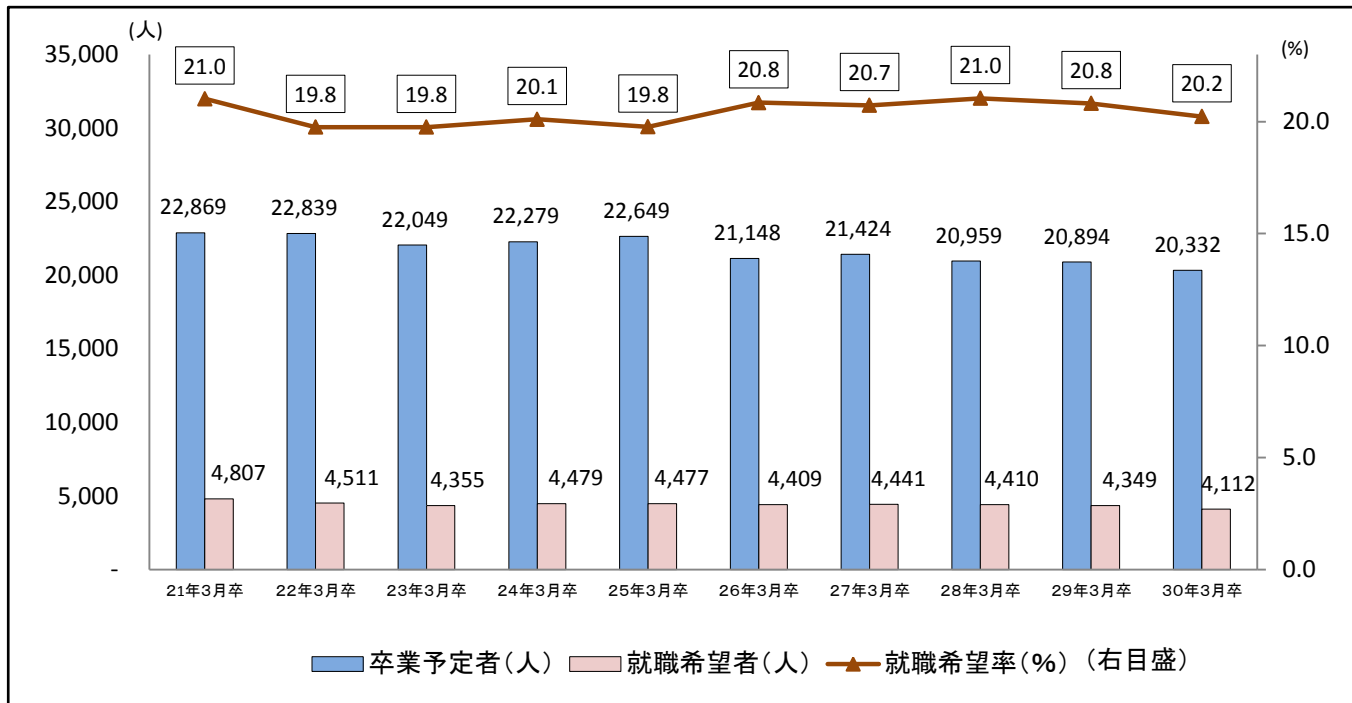
(平成29年5月15日現在)

項 目		平成30年3月卒		29年3月卒	対前年比(%)		
		県内希望	県外希望				
学校・安定所紹介就職希望者数のうち	計	3,523	3,254	269	3,781	▲ 6.8	
	男	2,153	2,004	149	2,238	▲ 3.8	
	女	1,370	1,250	120	1,543	▲ 11.2	
(1) 管理・専門・技術的職業	計	386	348	38	333	15.9	
	男	323	296	27	276	17.0	
	女	63	52	11	57	10.5	
(2) 事務的職業	計	311	293	18	360	▲ 13.6	
	男	79	72	7	104	▲ 24.0	
	女	232	221	11	256	▲ 9.4	
(3) 販売の職業	計	406	357	49	489	▲ 17.0	
	男	154	138	16	163	▲ 5.5	
	女	252	219	33	326	▲ 22.7	
(4) サービスの職業	計	422	370	52	467	▲ 9.6	
	男	158	140	18	143	10.5	
	女	264	230	34	324	▲ 18.5	
(5) 保安の職業	計	19	15	4	27	▲ 29.6	
	男	14	11	3	20	▲ 30.0	
	女	5	4	1	7	▲ 28.6	
(6) 農林漁業の職業	計	43	35	8	52	▲ 17.3	
	男	30	24	6	40	▲ 25.0	
	女	13	11	2	12	8.3	
(7) 生産工程の職業	計	997	964	33	1,126	▲ 11.5	
	男	718	695	23	831	▲ 13.6	
	女	279	269	10	295	▲ 5.4	
① 金属材料製造、金属加工・溶接・切断・検査の職業	計	201	194	7	220	▲ 8.6	
	男	190	183	7	213	▲ 10.8	
	女	11	11	0	7	57.1	
② 機械組立・検査の職業	計	192	187	5	232	▲ 17.2	
	男	159	154	5	200	▲ 20.5	
	女	33	33	0	32	3.1	
③ 機械・電気機器・自動車の整備・修理の職業	計	116	114	2	127	▲ 8.7	
	男	114	112	2	121	▲ 5.8	
	女	2	2	0	6	▲ 66.7	
④ 飲料・食料品製造の職業	計	280	270	10	323	▲ 13.3	
	男	118	115	3	147	▲ 19.7	
	女	162	155	7	176	▲ 8.0	
⑤ その他の製品製造・生産工程の職業	計	208	199	9	224	▲ 7.1	
	男	137	131	6	150	▲ 8.7	
	女	71	68	3	74	▲ 4.1	
(8) 輸送・機械運転の職業	計	82	68	14	75	9.3	
	男	71	60	11	70	1.4	
	女	11	8	3	5	120.0	
(9) 建設・採掘の職業	計	165	156	9	231	▲ 28.6	
	男	163	154	9	221	▲ 26.2	
	女	2	2	0	10	▲ 80.0	
(10) 運搬・清掃・包装等の職業	計	70	62	8	66	6.1	
	男	49	42	7	46	6.5	
	女	21	20	1	20	5.0	
(11) 希望職種未定	計	622	586	36	555	12.1	
	男	394	372	22	324	21.6	
	女	228	214	14	231	▲ 1.3	
等縁の故うち・公務員	計	108	93	15	133	▲ 18.8	
	(1) 縁故就職等	男	70	59	11	84	▲ 16.7
	女	38	34	4	49	▲ 22.4	
	(2) 公務員、団体職員	計	481	432	49	435	10.6
	男	349	313	36	328	6.4	
女	132	119	13	107	23.4		

平成30年3月高等学校新規卒業予定者の就職希望状況調査結果

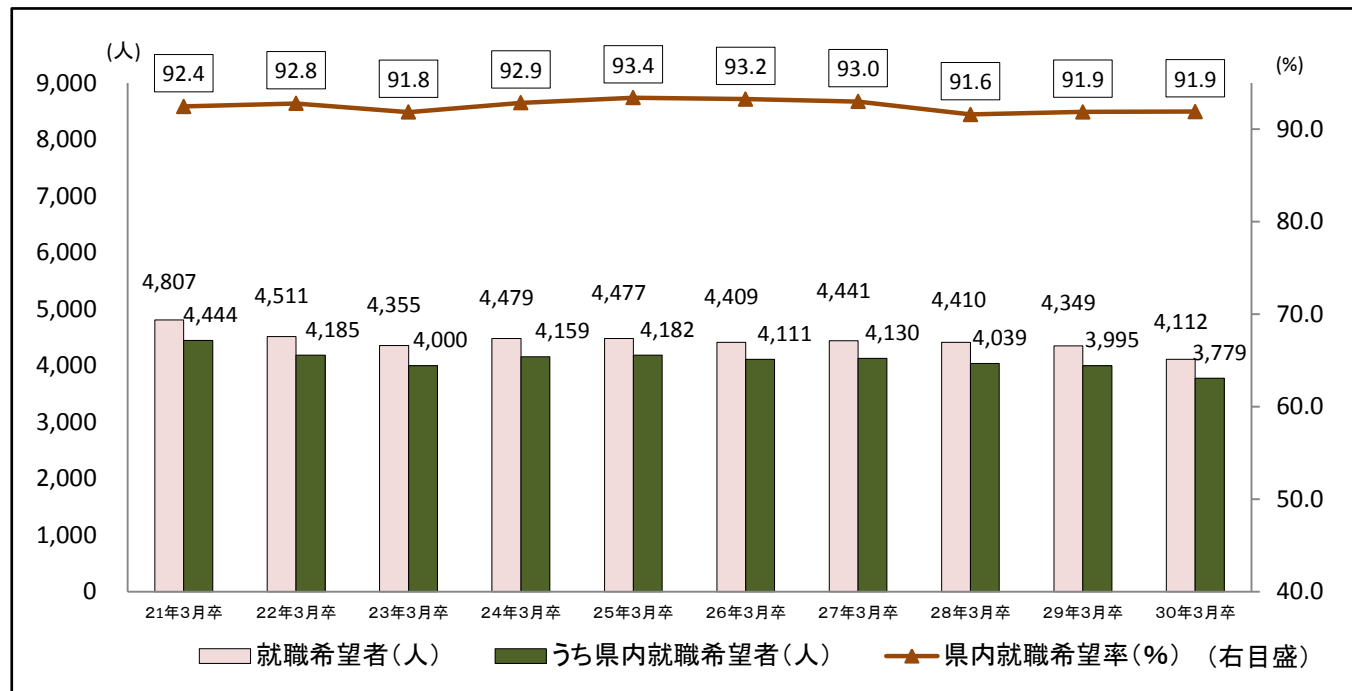
新潟労働局職業安定課

1 卒業予定者数・就職希望者数・就職希望率の年次別推移



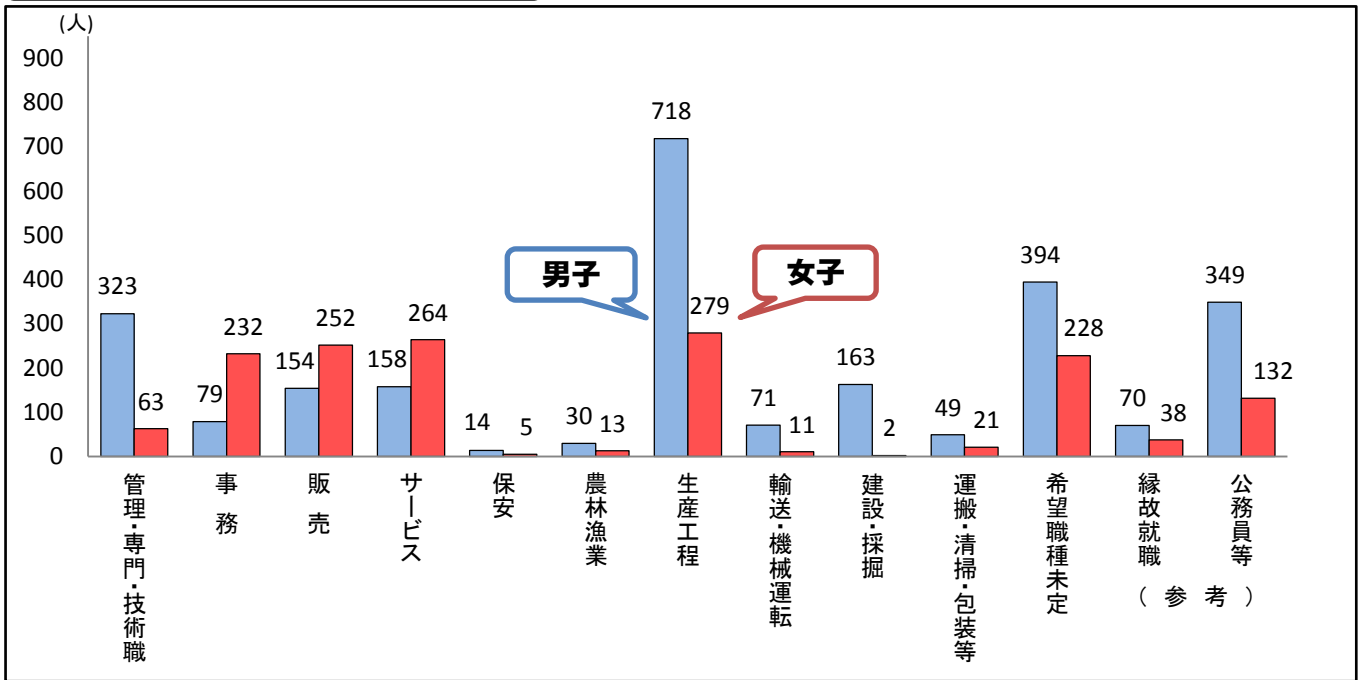
※各年調査時点(5月15日)の数値である。 ※就職希望者は縁故・公務員等含む。 ※「特別支援学校」を除く数値である。

2 就職希望者数・県内就職希望者数・県内就職希望率の年次別推移

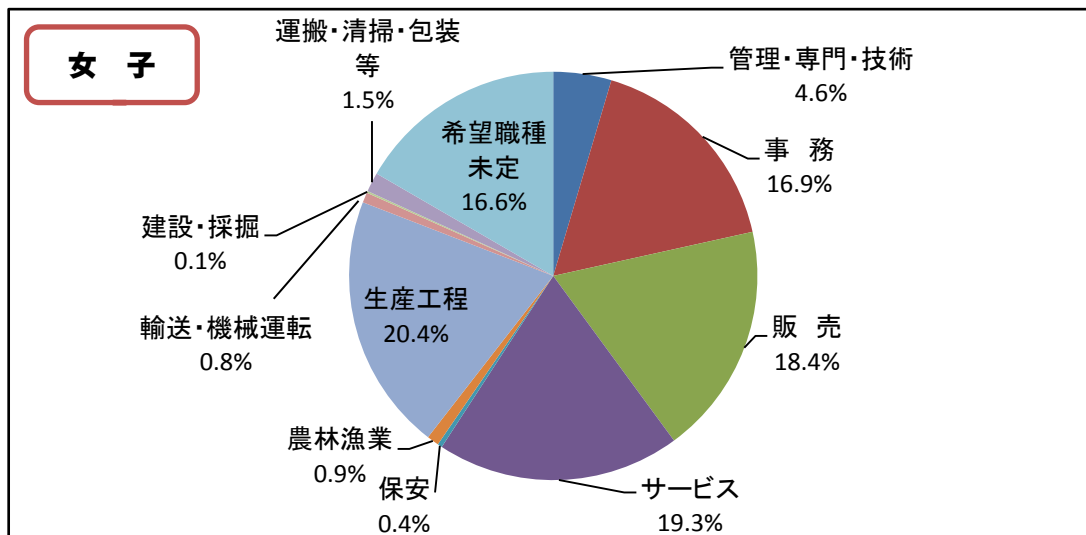
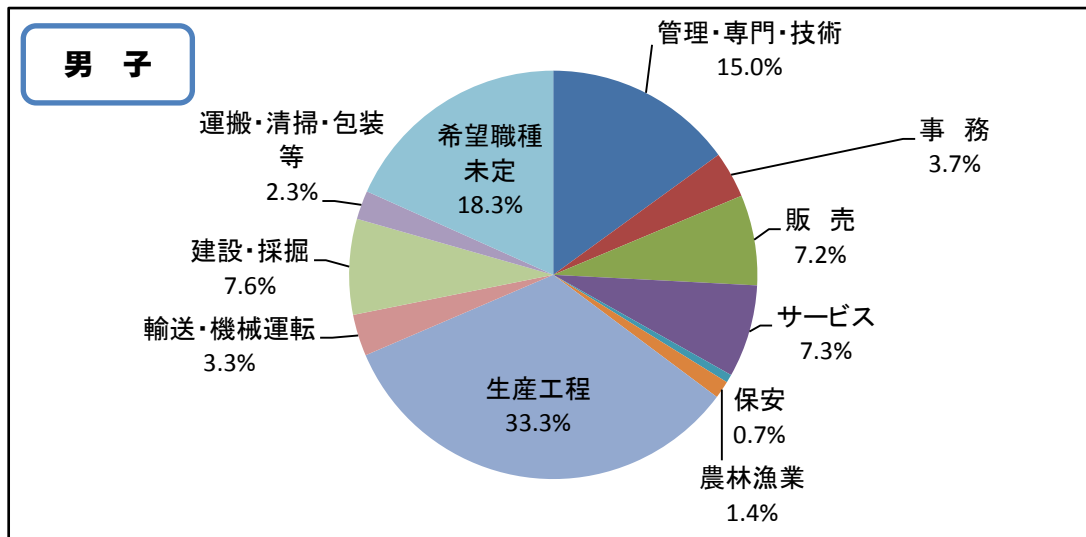


※各年調査時点(5月15日)の数値である。 ※就職希望者は縁故・公務員等含む。 ※「特別支援学校」を除く数値である。

3 男女別・職種別就職希望者数(人)



4 男女別 就職希望者の就職希望職種別割合(%)



平成30年3月中学校新規卒業予定者の就職希望状況調査結果

新潟労働局職業安定課

(平成29年5月15日現在)

項 目		30年3月卒	29年3月卒	対前年比(%)		
1 卒業予定者数	計	19,175	20,493	▲ 6.4		
	男	9,669	10,580	▲ 8.6		
	女	9,506	9,913	▲ 4.1		
	2 進学希望者数	計	19,076	20,406	▲ 6.5	
		男	9,604	10,517	▲ 8.7	
		女	9,472	9,889	▲ 4.2	
	3 就職希望者	計	12	22	▲ 45.5	
		男	11	17	▲ 35.3	
		女	1	5	▲ 80.0	
		①うち県内就職希望	計	12	20	▲ 40.0
			男	11	15	▲ 26.7
			女	1	5	▲ 80.0
	うち県外就職希望	計	0	2	▲ 100.0	
		男	0	2	▲ 100.0	
		女	0	0	-	
4 その他(進路未定・家事従事等)	計	87	65	33.8		
	男	54	46	17.4		
	女	33	19	73.7		
進学希望率(%) (2/1)	計	99.5	99.6	▲ 0.1		
	男	99.3	99.4	▲ 0.1		
	女	99.6	99.8	▲ 0.1		
就職希望率(%) (3/1)	計	0.1	0.1	▲ 0.0		
	男	0.1	0.2	▲ 0.0		
	女	0.0	0.1	▲ 0.0		
県内就職希望率(%) (①/3)	計	100.0	90.9	9.1		
	男	100.0	88.2	11.8		
	女	100.0	100.0	0.0		

新卒者の職業紹介業務取扱日程

	中学校	高等学校	大学等 <small>(大学院・大学・短大・高专・専修学校・公共職業能力開発施設)</small>
求人受理開始	6月1日	6月1日	3月1日
求人連絡開始	7月1日	7月1日	
求人票・求人要項等の学校への提示	7月1日 (安定所経由)	7月1日	6月1日(※注)
求人者の学校訪問等	求人申込み以降、職業指導上必要と認められる場合(事前に学校の了解を得る)	求人申込み以降かつ7月1日以降(原則として事前に学校の了解を得る)	規制なし(採用選考に関する指針では、広報活動開始は3月1日以降)
選考開始期日	12月1日	(推薦開始9月5日) 9月16日	規制なし(採用選考に関する指針では、面接会等実質的な選考活動開始は6月1日以降) (学校推薦6月1日以降) 採用内定開始10月1日以降

※注 大学等卒業予定者を対象とする求人のうち、既卒者の応募が可能で、通年採用(入職時期を限定しない)が可能な求人については、早期に就職を希望する既卒者への職業紹介に活用するため、求人受理時に通年採用の可否を確認させていただきます。なお、既卒者で希望者がいれば、ハローワークから連絡いたします。

高校生に対する企業説明会 開催日程

