



ひと、くらし、  
みらいのために  
厚生労働省

Niigata Labour Bureau

新潟労働局

Press Release

報道関係者 各位

令和3年3月2日

【照会先】

新潟労働局職業安定部職業安定課

課長 古川和春

課長補佐 伊東雅之

労働市場情報官 小島勇一

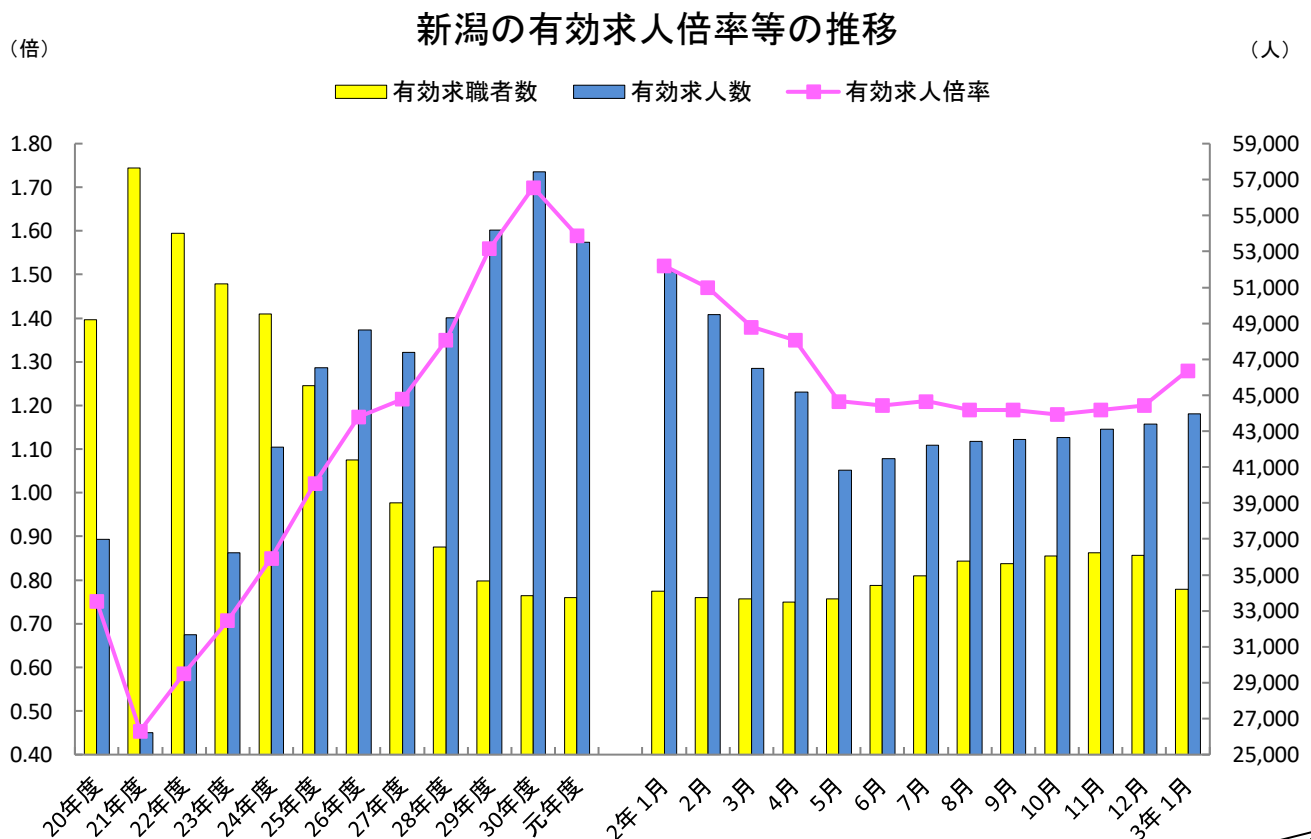
TEL: 025-288-3507 (夜間)025-288-3540

## 一般職業紹介状況（令和3年1月分）

【県内の雇用情勢は求人が求職を上回って推移しているものの、求人の動きが弱く、引き続き新型コロナウイルス感染症が雇用に与える影響に十分注意する必要がある】

有効求人倍率（季節調整値）は1.28倍で、前月に比べて0.08ポイント上昇。  
新規求人倍率（季節調整値）は2.11倍で、前月に比べて0.08ポイント上昇。  
正社員の有効求人倍率（原数値）は1.16倍で、前年同月と0.20ポイント低下。

全国の有効求人倍率（季節調整値）は1.10倍で、前月に比べて0.05ポイント上昇。



(注) 月別の数値は季節調整値。  
季節調整値の令和2年12月以前の数値は新季節指数により改訂済。  
有効求人倍率（折れ線グラフ）は左目盛。有効求人人数及び有効求職者数（棒グラフ）は右目盛。

## 1 求人の動き

有効求人（季節調整値）は8か月連続で増加となった。 <p3>

- (1) 有効求人（季節調整値）は43,961人で、前月比1.3%増加（8か月連続増）となった。  
新規求人（季節調整値）は15,143人で、前月比4.5%減少（3か月ぶり減）となった。

<p3>

有効求人（原数値）は43,504人で、前年同月比15.1%減少（23か月連続減）となった。  
新規求人（原数値）は15,700人で、前年同月比14.7%減少（13か月連続減）となった。

<p4>

- (2) 新規求人（原数値）のうち、パートタイムを除く求人は9,382人で前年同月比19.8%減少となり、パートタイム求人は6,318人で前年同月比5.9%減少となった。

<p5>

- (3) 主な産業別に新規求人（原数値）の前年同月差（増減比）をみると、建設業（5.6%減）、製造業（27.0%減）、運輸業、郵便業（39.7%減）、卸売業、小売業（7.1%減）、宿泊業、飲食サービス業（23.1%減）、医療、福祉（15.6%減）、サービス業（7.0%減）などで減少した。

<p7、8>

## 2 求職者の動き

有効求職者（季節調整値）は2か月連続で減少となった。 <p3>

- (1) 有効求職者（季節調整値）は34,215人で、前月比5.2%減少（2か月連続減）となった。  
新規求職者（季節調整値）は7,166人で、前月比8.1%減少（3か月連続減）となった。

<p3>

有効求職者（原数値）は32,887人で、前年同月比0.4%増加（8か月連続増）となった。  
新規求職者（原数値）は7,763人で、前年同月比21.8%減少（7か月連続減）となった。

<p4>

- (2) 新規求職者（パートを除く常用・原数値）を態様別にみると、在職者は1,957人で前年同月比25.8%減少、離職者は2,439人で前年同月比18.0%減少となった。 <p10>

## 3 正社員有効求人倍率

<p9>

正社員の有効求人倍率（原数値）は14か月連続で前年同月を下回った。

- (1) 正社員の有効求人（原数値）は23,189人で、前年同月比12.9%減少となった。  
正社員の有効求職者（原数値）は19,985人で、前年同月比1.7%増加となった。
- (2) 正社員の有効求人倍率（原数値）は1.16倍で、前年同月に比べて0.20ポイント低下となった。

※ 11頁に管内ハローワークの有効求人倍率について掲載しています。

なお、有効求人数、有効求職者数が総体的に少ないため、特定企業の求人の動向により大きく変動する可能性があること、数値については原数値であり、季節調整は行われていないことにご留意ください。

一般職業紹介状況の推移（季節調整値）

| 項目<br>年月 | 有効求人数  |       | 有効求職者数 |       | 有効求人倍率 |        | 新規求人数  |        | 新規求職申込件数 |       | 新規求人倍率 |        |
|----------|--------|-------|--------|-------|--------|--------|--------|--------|----------|-------|--------|--------|
|          | 季節調整値  | 前月比   | 季節調整値  | 前月比   | 季節調整値  | 前月差    | 季節調整値  | 前月比    | 季節調整値    | 前月比   | 季節調整値  | 前月差    |
|          | 人      | %     | 人      | %     | 倍      | ポイント   | 人      | %      | 件        | %     | 倍      | ポイント   |
| 31年 1月   | 56,767 | ▲ 0.6 | 33,858 | 0.1   | 1.68   | ▲ 0.01 | 20,398 | 2.4    | 9,073    | 1.7   | 2.25   | 0.02   |
| 2月       | 56,116 | ▲ 1.1 | 33,960 | 0.3   | 1.65   | ▲ 0.03 | 20,226 | ▲ 0.8  | 9,283    | ▲ 2.3 | 2.18   | ▲ 0.07 |
| 3月       | 56,329 | 0.4   | 34,114 | 0.5   | 1.65   | 0.00   | 20,142 | ▲ 0.4  | 8,947    | ▲ 3.6 | 2.25   | 0.07   |
| 4月       | 56,362 | 0.1   | 33,964 | ▲ 0.4 | 1.66   | 0.01   | 20,223 | 0.4    | 8,797    | ▲ 1.7 | 2.30   | 0.05   |
| 元年 5月    | 56,747 | 0.7   | 34,034 | ▲ 0.2 | 1.67   | 0.01   | 21,532 | 6.5    | 9,182    | 4.4   | 2.35   | 0.05   |
| 6月       | 56,677 | ▲ 0.1 | 33,899 | ▲ 0.4 | 1.67   | 0.00   | 20,094 | ▲ 6.7  | 8,840    | ▲ 3.7 | 2.27   | ▲ 0.08 |
| 7月       | 55,645 | ▲ 1.8 | 33,887 | 0.0   | 1.64   | ▲ 0.03 | 19,990 | ▲ 0.5  | 8,868    | 0.3   | 2.25   | ▲ 0.02 |
| 8月       | 54,915 | ▲ 1.3 | 33,782 | ▲ 0.3 | 1.63   | ▲ 0.01 | 19,552 | ▲ 2.2  | 8,717    | ▲ 1.7 | 2.24   | ▲ 0.01 |
| 9月       | 54,274 | ▲ 1.2 | 33,795 | 0.0   | 1.61   | ▲ 0.02 | 18,715 | ▲ 4.3  | 8,759    | 0.5   | 2.14   | ▲ 0.10 |
| 10月      | 53,892 | ▲ 0.7 | 33,338 | ▲ 1.4 | 1.62   | 0.01   | 19,256 | 2.9    | 8,533    | ▲ 2.6 | 2.26   | 0.12   |
| 11月      | 53,064 | ▲ 1.5 | 33,307 | ▲ 0.1 | 1.59   | ▲ 0.03 | 18,641 | ▲ 3.2  | 8,605    | 0.8   | 2.17   | ▲ 0.09 |
| 12月      | 53,366 | 0.6   | 33,412 | 0.3   | 1.60   | 0.01   | 19,360 | 3.9    | 8,894    | 3.4   | 2.18   | 0.01   |
| 2年 1月    | 51,885 | ▲ 2.8 | 34,107 | 2.1   | 1.52   | ▲ 0.08 | 17,367 | ▲ 10.3 | 8,865    | ▲ 0.3 | 1.96   | ▲ 0.22 |
| 2月       | 49,482 | ▲ 4.6 | 33,731 | ▲ 1.1 | 1.47   | ▲ 0.05 | 17,264 | ▲ 0.6  | 8,341    | ▲ 5.9 | 2.07   | 0.11   |
| 3月       | 46,502 | ▲ 6.0 | 33,650 | ▲ 0.2 | 1.38   | ▲ 0.09 | 16,529 | ▲ 4.3  | 8,260    | ▲ 1.0 | 2.00   | ▲ 0.07 |
| 4月       | 45,171 | ▲ 2.9 | 33,490 | ▲ 0.5 | 1.35   | ▲ 0.03 | 14,826 | ▲ 10.3 | 8,239    | ▲ 0.3 | 1.80   | ▲ 0.20 |
| 5月       | 40,827 | ▲ 9.6 | 33,682 | 0.6   | 1.21   | ▲ 0.14 | 15,629 | 5.4    | 7,947    | ▲ 3.5 | 1.97   | 0.17   |
| 6月       | 41,461 | 1.6   | 34,408 | 2.2   | 1.20   | ▲ 0.01 | 16,145 | 3.3    | 8,356    | 5.1   | 1.93   | ▲ 0.04 |
| 7月       | 42,200 | 1.8   | 34,943 | 1.6   | 1.21   | 0.01   | 15,295 | ▲ 5.3  | 8,337    | ▲ 0.2 | 1.83   | ▲ 0.10 |
| 8月       | 42,445 | 0.6   | 35,761 | 2.3   | 1.19   | ▲ 0.02 | 15,500 | 1.3    | 8,213    | ▲ 1.5 | 1.89   | 0.06   |
| 9月       | 42,531 | 0.2   | 35,627 | ▲ 0.4 | 1.19   | 0.00   | 15,595 | 0.6    | 8,025    | ▲ 2.3 | 1.94   | 0.05   |
| 10月      | 42,641 | 0.3   | 36,047 | 1.2   | 1.18   | ▲ 0.01 | 14,905 | ▲ 4.4  | 8,141    | 1.4   | 1.83   | ▲ 0.11 |
| 11月      | 43,095 | 1.1   | 36,222 | 0.5   | 1.19   | 0.01   | 15,640 | 4.9    | 8,001    | ▲ 1.7 | 1.95   | 0.12   |
| 12月      | 43,391 | 0.7   | 36,083 | ▲ 0.4 | 1.20   | 0.01   | 15,851 | 1.3    | 7,801    | ▲ 2.5 | 2.03   | 0.08   |
| 3年 1月    | 43,961 | 1.3   | 34,215 | ▲ 5.2 | 1.28   | 0.08   | 15,143 | ▲ 4.5  | 7,166    | ▲ 8.1 | 2.11   | 0.08   |

(注) 1. 新規学卒を除きパートタイムを含む。  
2. 令和2年12月以前の数値は、令和2年1月分公表時に新季節指数により改訂済。

一般職業紹介状況の推移（原数値）

| 項目<br>年月 | 有効求人数  |        | 有効求職者数 |       | 有効求人倍率 |        | 新規求人数  |        | 新規求職申込件数 |        | 新規求人倍率 |        |
|----------|--------|--------|--------|-------|--------|--------|--------|--------|----------|--------|--------|--------|
|          | 原数値    | 前年同月比  | 原数値    | 前年同月比 | 原数値    | 前年同月差  | 原数値    | 前年同月比  | 原数値      | 前年同月比  | 原数値    | 前年同月差  |
| 27年度平均   | 47,393 | ▲ 2.5  | 38,997 | ▲ 5.8 | 1.22   | 0.05   | 17,889 | ▲ 2.6  | 10,631   | ▲ 5.6  | 1.68   | 0.05   |
| 28年度平均   | 49,321 | 4.1    | 36,563 | ▲ 6.2 | 1.35   | 0.13   | 18,442 | 3.1    | 9,901    | ▲ 6.9  | 1.86   | 0.18   |
| 29年度平均   | 54,184 | 9.9    | 34,668 | ▲ 5.2 | 1.56   | 0.21   | 19,873 | 7.8    | 9,255    | ▲ 6.5  | 2.15   | 0.29   |
| 30年度平均   | 57,421 | 6.0    | 33,834 | ▲ 2.4 | 1.70   | 0.14   | 20,605 | 3.7    | 9,019    | ▲ 2.5  | 2.28   | 0.13   |
| 元年度平均    | 53,495 | ▲ 6.8  | 33,724 | ▲ 0.3 | 1.59   | ▲ 0.11 | 18,959 | ▲ 8.0  | 8,635    | ▲ 4.3  | 2.20   | ▲ 0.08 |
| 31年 1月   | 55,687 | 2.5    | 32,413 | 0.7   | 1.72   | 0.03   | 21,643 | 4.8    | 10,139   | 8.3    | 2.13   | ▲ 0.07 |
| 2月       | 58,223 | 2.2    | 33,509 | 3.3   | 1.74   | ▲ 0.02 | 21,802 | 1.7    | 9,609    | 6.6    | 2.27   | ▲ 0.11 |
| 3月       | 59,718 | ▲ 0.4  | 35,276 | 1.2   | 1.69   | ▲ 0.03 | 20,531 | ▲ 7.9  | 9,706    | ▲ 9.9  | 2.12   | 0.05   |
| 4月       | 56,288 | ▲ 1.4  | 37,193 | 0.2   | 1.51   | ▲ 0.03 | 19,555 | ▲ 2.2  | 11,752   | ▲ 4.1  | 1.66   | 0.03   |
| 元年 5月    | 54,817 | ▲ 2.5  | 36,430 | ▲ 2.1 | 1.50   | ▲ 0.01 | 19,924 | ▲ 0.9  | 9,161    | ▲ 6.0  | 2.17   | 0.11   |
| 6月       | 54,325 | ▲ 3.2  | 34,885 | ▲ 1.4 | 1.56   | ▲ 0.03 | 19,112 | ▲ 8.4  | 8,009    | ▲ 6.8  | 2.39   | ▲ 0.04 |
| 7月       | 54,424 | ▲ 3.7  | 33,922 | 1.3   | 1.60   | ▲ 0.09 | 19,779 | ▲ 2.2  | 8,310    | 6.6    | 2.38   | ▲ 0.21 |
| 8月       | 53,241 | ▲ 7.4  | 32,808 | ▲ 0.2 | 1.62   | ▲ 0.13 | 18,646 | ▲ 11.0 | 7,494    | ▲ 9.3  | 2.49   | ▲ 0.05 |
| 9月       | 53,497 | ▲ 7.2  | 33,100 | 2.4   | 1.62   | ▲ 0.16 | 18,765 | ▲ 8.4  | 8,161    | 2.4    | 2.30   | ▲ 0.27 |
| 10月      | 55,393 | ▲ 7.4  | 32,931 | ▲ 0.8 | 1.68   | ▲ 0.12 | 21,038 | ▲ 6.8  | 8,217    | ▲ 9.2  | 2.56   | 0.07   |
| 11月      | 54,066 | ▲ 7.6  | 31,727 | ▲ 1.0 | 1.70   | ▲ 0.13 | 18,262 | ▲ 8.9  | 7,216    | ▲ 7.1  | 2.53   | ▲ 0.05 |
| 12月      | 53,385 | ▲ 4.8  | 30,961 | ▲ 0.6 | 1.72   | ▲ 0.08 | 18,249 | 1.0    | 7,707    | 5.1    | 2.37   | ▲ 0.09 |
| 2年 1月    | 51,264 | ▲ 7.9  | 32,765 | 1.1   | 1.56   | ▲ 0.16 | 18,410 | ▲ 14.9 | 9,928    | ▲ 2.1  | 1.85   | ▲ 0.28 |
| 2月       | 51,520 | ▲ 11.5 | 33,029 | ▲ 1.4 | 1.56   | ▲ 0.18 | 18,754 | ▲ 14.0 | 8,145    | ▲ 15.2 | 2.30   | 0.03   |
| 3月       | 49,724 | ▲ 16.7 | 34,931 | ▲ 1.0 | 1.42   | ▲ 0.27 | 17,012 | ▲ 17.1 | 9,525    | ▲ 1.9  | 1.79   | ▲ 0.33 |
| 4月       | 45,093 | ▲ 19.9 | 36,532 | ▲ 1.8 | 1.23   | ▲ 0.28 | 14,175 | ▲ 27.5 | 11,270   | ▲ 4.1  | 1.26   | ▲ 0.40 |
| 5月       | 39,118 | ▲ 28.6 | 35,466 | ▲ 2.6 | 1.10   | ▲ 0.40 | 13,735 | ▲ 31.1 | 7,445    | ▲ 18.7 | 1.84   | ▲ 0.33 |
| 6月       | 39,915 | ▲ 26.5 | 35,753 | 2.5   | 1.12   | ▲ 0.44 | 16,182 | ▲ 15.3 | 8,470    | 5.8    | 1.91   | ▲ 0.48 |
| 7月       | 41,108 | ▲ 24.5 | 34,878 | 2.8   | 1.18   | ▲ 0.42 | 14,964 | ▲ 24.3 | 7,606    | ▲ 8.5  | 1.97   | ▲ 0.41 |
| 8月       | 40,770 | ▲ 23.4 | 34,825 | 6.1   | 1.17   | ▲ 0.45 | 14,194 | ▲ 23.9 | 6,836    | ▲ 8.8  | 2.08   | ▲ 0.41 |
| 9月       | 42,038 | ▲ 21.4 | 35,233 | 6.4   | 1.19   | ▲ 0.43 | 16,524 | ▲ 11.9 | 7,754    | ▲ 5.0  | 2.13   | ▲ 0.17 |
| 10月      | 43,743 | ▲ 21.0 | 35,770 | 8.6   | 1.22   | ▲ 0.46 | 16,391 | ▲ 22.1 | 8,143    | ▲ 0.9  | 2.01   | ▲ 0.55 |
| 11月      | 43,991 | ▲ 18.6 | 34,500 | 8.7   | 1.28   | ▲ 0.42 | 14,968 | ▲ 18.0 | 6,512    | ▲ 9.8  | 2.30   | ▲ 0.23 |
| 12月      | 43,939 | ▲ 17.7 | 33,502 | 8.2   | 1.31   | ▲ 0.41 | 15,827 | ▲ 13.3 | 6,875    | ▲ 10.8 | 2.30   | ▲ 0.07 |
| 3年 1月    | 43,504 | ▲ 15.1 | 32,887 | 0.4   | 1.32   | ▲ 0.24 | 15,700 | ▲ 14.7 | 7,763    | ▲ 21.8 | 2.02   | 0.17   |

（注） 新規学卒を除きパートタイムを含む。

一般職業紹介状況の推移（就業形態別・原数値）

| 就業形態<br>項目<br>年月 | パートタイムを除く |        |        |       |        |        |        |        | パートタイム |        |        |       |       |        |        |        |
|------------------|-----------|--------|--------|-------|--------|--------|--------|--------|--------|--------|--------|-------|-------|--------|--------|--------|
|                  | 有効求人数     |        | 有効求職者数 |       | 新規求人数  |        | 新規求職者数 |        | 有効求人数  |        | 有効求職者数 |       | 新規求人数 |        | 新規求職者数 |        |
|                  | 原数値       | 前年同月比  | 原数値    | 前年同月比 | 原数値    | 前年同月比  | 原数値    | 前年同月比  | 原数値    | 前年同月比  | 原数値    | 前年同月比 | 原数値   | 前年同月比  | 原数値    | 前年同月比  |
| 27年度平均           | 29,346    | ▲ 2.6  | 26,400 | ▲ 6.6 | 10,992 | ▲ 2.3  | 7,344  | ▲ 5.6  | 18,046 | ▲ 2.5  | 12,597 | ▲ 4.2 | 6,269 | ▲ 11.9 | 3,287  | ▲ 5.5  |
| 28年度平均           | 30,212    | 3.0    | 24,439 | ▲ 7.4 | 11,197 | 1.9    | 6,762  | ▲ 7.9  | 19,109 | 5.9    | 12,124 | ▲ 3.8 | 7,244 | 15.6   | 3,139  | ▲ 4.5  |
| 29年度平均           | 34,004    | 12.6   | 22,765 | ▲ 6.8 | 12,351 | 10.3   | 6,278  | ▲ 7.2  | 20,180 | 5.6    | 11,903 | ▲ 1.8 | 7,522 | 3.8    | 2,977  | ▲ 5.2  |
| 30年度平均           | 37,137    | 9.2    | 21,849 | ▲ 4.0 | 13,181 | 6.7    | 6,032  | ▲ 3.9  | 20,284 | 0.5    | 11,984 | 0.7   | 7,424 | ▲ 1.3  | 2,987  | 0.3    |
| 元年度平均            | 34,978    | ▲ 5.8  | 21,429 | ▲ 1.9 | 12,247 | ▲ 7.1  | 5,701  | ▲ 5.5  | 18,518 | ▲ 8.7  | 12,295 | 2.6   | 6,711 | ▲ 9.6  | 2,934  | ▲ 1.8  |
| 31年 1月           | 35,995    | 4.3    | 21,629 | ▲ 1.7 | 13,594 | 6.0    | 7,040  | 4.8    | 19,692 | ▲ 0.6  | 10,784 | 5.7   | 8,049 | 2.8    | 3,099  | 16.9   |
| 2月               | 37,429    | 4.9    | 22,015 | 1.0   | 13,994 | 7.2    | 6,417  | 5.1    | 20,794 | ▲ 2.2  | 11,494 | 8.0   | 7,808 | ▲ 6.8  | 3,192  | 9.5    |
| 3月               | 38,140    | 2.1    | 22,792 | ▲ 1.1 | 12,699 | ▲ 7.9  | 6,403  | ▲ 12.0 | 21,578 | ▲ 4.6  | 12,484 | 5.5   | 7,832 | ▲ 8.0  | 3,303  | ▲ 5.6  |
| 4月               | 36,157    | 0.5    | 23,407 | ▲ 1.1 | 12,329 | ▲ 2.1  | 7,180  | ▲ 3.5  | 20,131 | ▲ 4.5  | 13,786 | 2.6   | 7,226 | ▲ 2.3  | 4,572  | ▲ 5.0  |
| 元年 5月            | 34,995    | ▲ 3.1  | 22,523 | ▲ 4.1 | 12,799 | ▲ 2.3  | 5,696  | ▲ 9.4  | 19,822 | ▲ 1.5  | 13,907 | 1.2   | 7,125 | 1.6    | 3,465  | ▲ 0.0  |
| 6月               | 35,433    | ▲ 2.5  | 21,556 | ▲ 2.8 | 12,502 | ▲ 5.6  | 5,168  | ▲ 8.9  | 18,892 | ▲ 4.6  | 13,329 | 1.0   | 6,610 | ▲ 13.3 | 2,841  | ▲ 2.7  |
| 7月               | 35,399    | ▲ 3.7  | 21,336 | ▲ 0.5 | 12,369 | ▲ 4.0  | 5,592  | 3.2    | 19,025 | ▲ 3.8  | 12,586 | 4.7   | 7,410 | 1.1    | 2,718  | 14.2   |
| 8月               | 34,723    | ▲ 7.2  | 20,908 | ▲ 1.8 | 12,333 | ▲ 10.7 | 5,130  | ▲ 9.3  | 18,518 | ▲ 7.7  | 11,900 | 2.6   | 6,313 | ▲ 11.6 | 2,364  | ▲ 9.3  |
| 9月               | 35,208    | ▲ 6.2  | 20,973 | 0.7   | 12,469 | ▲ 4.8  | 5,286  | 1.7    | 18,289 | ▲ 8.9  | 12,127 | 5.3   | 6,296 | ▲ 14.7 | 2,875  | 3.7    |
| 10月              | 36,863    | ▲ 5.8  | 20,836 | ▲ 2.7 | 13,644 | ▲ 6.3  | 5,398  | ▲ 12.2 | 18,530 | ▲ 10.3 | 12,095 | 2.6   | 7,394 | ▲ 7.6  | 2,819  | ▲ 2.9  |
| 11月              | 35,907    | ▲ 6.0  | 20,007 | ▲ 3.3 | 12,031 | ▲ 8.2  | 4,814  | ▲ 9.1  | 18,159 | ▲ 10.7 | 11,720 | 3.3   | 6,231 | ▲ 10.1 | 2,402  | ▲ 2.9  |
| 12月              | 35,201    | ▲ 3.8  | 20,171 | ▲ 2.8 | 11,861 | 3.3    | 5,559  | 2.5    | 18,184 | ▲ 6.6  | 10,790 | 3.6   | 6,388 | ▲ 3.0  | 2,148  | 12.5   |
| 2年 1月            | 33,813    | ▲ 6.1  | 21,485 | ▲ 0.7 | 11,699 | ▲ 13.9 | 6,727  | ▲ 4.4  | 17,451 | ▲ 11.4 | 11,280 | 4.6   | 6,711 | ▲ 16.6 | 3,201  | 3.3    |
| 2月               | 33,616    | ▲ 10.2 | 21,370 | ▲ 2.9 | 11,976 | ▲ 14.4 | 5,386  | ▲ 16.1 | 17,904 | ▲ 13.9 | 11,659 | 1.4   | 6,778 | ▲ 13.2 | 2,759  | ▲ 13.6 |
| 3月               | 32,415    | ▲ 15.0 | 22,571 | ▲ 1.0 | 10,957 | ▲ 13.7 | 6,480  | 1.2    | 17,309 | ▲ 19.8 | 12,360 | ▲ 1.0 | 6,055 | ▲ 22.7 | 3,045  | ▲ 7.8  |
| 4月               | 30,139    | ▲ 16.6 | 23,089 | ▲ 1.4 | 9,111  | ▲ 26.1 | 6,847  | ▲ 4.6  | 14,954 | ▲ 25.7 | 13,443 | ▲ 2.5 | 5,064 | ▲ 29.9 | 4,423  | ▲ 3.3  |
| 5月               | 26,817    | ▲ 23.4 | 22,069 | ▲ 2.0 | 9,741  | ▲ 23.9 | 4,631  | ▲ 18.7 | 12,301 | ▲ 37.9 | 13,397 | ▲ 3.7 | 3,994 | ▲ 43.9 | 2,814  | ▲ 18.8 |
| 6月               | 27,170    | ▲ 23.3 | 22,034 | 2.2   | 10,579 | ▲ 15.4 | 5,428  | 5.0    | 12,745 | ▲ 32.5 | 13,719 | 2.9   | 5,603 | ▲ 15.2 | 3,042  | 7.1    |
| 7月               | 27,773    | ▲ 21.5 | 21,876 | 2.5   | 9,257  | ▲ 25.2 | 5,000  | ▲ 10.6 | 13,335 | ▲ 29.9 | 13,002 | 3.3   | 5,707 | ▲ 23.0 | 2,606  | ▲ 4.1  |
| 8月               | 27,884    | ▲ 19.7 | 21,967 | 5.1   | 10,105 | ▲ 18.1 | 4,540  | ▲ 11.5 | 12,886 | ▲ 30.4 | 12,858 | 8.1   | 4,089 | ▲ 35.2 | 2,296  | ▲ 2.9  |
| 9月               | 29,106    | ▲ 17.3 | 22,169 | 5.7   | 11,280 | ▲ 9.5  | 4,939  | ▲ 6.6  | 12,932 | ▲ 29.3 | 13,064 | 7.7   | 5,244 | ▲ 16.7 | 2,815  | ▲ 2.1  |
| 10月              | 29,896    | ▲ 18.9 | 22,556 | 8.3   | 10,259 | ▲ 24.8 | 5,287  | ▲ 2.1  | 13,847 | ▲ 25.3 | 13,214 | 9.3   | 6,132 | ▲ 17.1 | 2,856  | 1.3    |
| 11月              | 29,879    | ▲ 16.8 | 21,639 | 8.2   | 10,327 | ▲ 14.2 | 4,354  | ▲ 9.6  | 14,112 | ▲ 22.3 | 12,861 | 9.7   | 4,641 | ▲ 25.5 | 2,158  | ▲ 10.2 |
| 12月              | 29,925    | ▲ 15.0 | 21,376 | 6.0   | 10,839 | ▲ 8.6  | 4,886  | ▲ 12.1 | 14,014 | ▲ 22.9 | 12,126 | 12.4  | 4,988 | ▲ 21.9 | 1,989  | ▲ 7.4  |
| 3年 1月            | 29,163    | ▲ 13.8 | 21,135 | ▲ 1.6 | 9,382  | ▲ 19.8 | 5,269  | ▲ 21.7 | 14,341 | ▲ 17.8 | 11,752 | 4.2   | 6,318 | ▲ 5.9  | 2,494  | ▲ 22.1 |

(注) 新規学卒を除く。

産業別新規求人数（原数値・新規学卒を除く）

（単位：人）

|        | 全数      | A, B.<br>農, 林,<br>漁業 | C.<br>鉱業, 採<br>石業, 砂<br>利採取<br>業 | D.<br>建設業 | E.<br>製造業 | F.<br>電気・<br>ガス・<br>熱供<br>給・水<br>道業 | G.<br>情報通<br>信業 | H.<br>運輸業,<br>郵便業 | I.<br>卸売業,<br>小売業 | J.<br>金融業,<br>保険業 | K.<br>不動産<br>業, 物品<br>賃貸業 | L.<br>学術研<br>究, 専<br>門・技<br>術サー<br>ビス業 | M.<br>宿泊業,<br>飲食<br>サービ<br>ス業 | N.<br>生活関<br>連サー<br>ビス業,<br>娯楽業 | O.<br>教育, 学<br>習支援<br>業 | P.<br>医療, 福<br>祉 | Q.<br>複合<br>サービ<br>ス事業 | R.<br>サービ<br>ス業 | S, T.<br>公務・<br>その他 |
|--------|---------|----------------------|----------------------------------|-----------|-----------|-------------------------------------|-----------------|-------------------|-------------------|-------------------|---------------------------|----------------------------------------|-------------------------------|---------------------------------|-------------------------|------------------|------------------------|-----------------|---------------------|
| 27年度計  | 214,671 | 1,446                | 182                              | 22,491    | 29,482    | 435                                 | 2,794           | 11,193            | 40,582            | 1,586             | 2,164                     | 3,471                                  | 19,224                        | 10,219                          | 3,463                   | 35,137           | 1,397                  | 23,720          | 5,685               |
| 28年度計  | 221,300 | 1,513                | 210                              | 21,936    | 31,125    | 415                                 | 2,531           | 11,143            | 42,187            | 1,373             | 2,414                     | 3,671                                  | 19,850                        | 10,993                          | 3,499                   | 36,469           | 1,725                  | 24,430          | 5,816               |
| 29年度計  | 238,478 | 1,757                | 246                              | 24,724    | 34,718    | 327                                 | 2,897           | 11,999            | 44,844            | 1,252             | 2,664                     | 4,432                                  | 21,047                        | 11,579                          | 3,577                   | 38,464           | 1,933                  | 26,196          | 5,822               |
| 30年度計  | 247,260 | 1,572                | 340                              | 27,461    | 35,895    | 356                                 | 2,849           | 12,531            | 47,049            | 1,216             | 2,667                     | 4,730                                  | 20,597                        | 10,929                          | 4,001                   | 40,497           | 1,852                  | 26,581          | 6,137               |
| 元年度計   | 227,506 | 1,459                | 360                              | 27,538    | 29,079    | 357                                 | 2,721           | 11,925            | 44,773            | 1,198             | 2,387                     | 4,950                                  | 18,932                        | 9,725                           | 3,435                   | 38,446           | 1,426                  | 21,841          | 6,954               |
| 31年 1月 | 21,643  | 163                  | 22                               | 2,232     | 2,973     | 27                                  | 231             | 1,167             | 3,630             | 154               | 305                       | 488                                    | 2,078                         | 1,114                           | 391                     | 3,734            | 113                    | 2,044           | 777                 |
| 2月     | 21,802  | 158                  | 23                               | 2,324     | 2,646     | 35                                  | 283             | 1,027             | 4,460             | 128               | 191                       | 444                                    | 1,563                         | 902                             | 320                     | 3,688            | 128                    | 2,380           | 1,102               |
| 3月     | 20,531  | 169                  | 38                               | 2,588     | 2,805     | 35                                  | 190             | 947               | 3,812             | 107               | 211                       | 328                                    | 1,728                         | 748                             | 478                     | 3,407            | 107                    | 2,058           | 775                 |
| 4月     | 19,555  | 146                  | 22                               | 2,381     | 2,661     | 22                                  | 324             | 1,128             | 3,351             | 149               | 210                       | 493                                    | 1,763                         | 943                             | 297                     | 3,289            | 103                    | 1,930           | 343                 |
| 元年 5月  | 19,924  | 139                  | 20                               | 2,358     | 2,508     | 27                                  | 168             | 1,050             | 4,336             | 95                | 226                       | 364                                    | 1,596                         | 779                             | 199                     | 3,332            | 132                    | 2,149           | 446                 |
| 6月     | 19,112  | 133                  | 42                               | 2,621     | 2,534     | 38                                  | 211             | 993               | 3,575             | 91                | 187                       | 325                                    | 1,638                         | 632                             | 244                     | 3,366            | 127                    | 2,001           | 354                 |
| 7月     | 19,779  | 125                  | 27                               | 2,278     | 2,997     | 20                                  | 367             | 1,174             | 3,322             | 150               | 189                       | 493                                    | 1,729                         | 853                             | 336                     | 3,263            | 152                    | 1,992           | 312                 |
| 8月     | 18,646  | 107                  | 24                               | 2,293     | 2,335     | 22                                  | 159             | 1,050             | 4,098             | 69                | 154                       | 375                                    | 1,488                         | 753                             | 251                     | 3,136            | 95                     | 1,926           | 311                 |
| 9月     | 18,765  | 127                  | 53                               | 2,348     | 2,598     | 31                                  | 271             | 914               | 3,490             | 90                | 185                       | 435                                    | 1,766                         | 905                             | 192                     | 3,116            | 99                     | 1,840           | 305                 |
| 10月    | 21,038  | 119                  | 21                               | 2,336     | 2,988     | 23                                  | 329             | 1,262             | 3,525             | 134               | 306                       | 537                                    | 1,967                         | 1,149                           | 385                     | 3,461            | 141                    | 2,001           | 354                 |
| 11月    | 18,262  | 75                   | 31                               | 2,051     | 2,185     | 42                                  | 165             | 1,029             | 4,554             | 70                | 170                       | 275                                    | 1,333                         | 686                             | 318                     | 3,019            | 89                     | 1,604           | 566                 |
| 12月    | 18,249  | 90                   | 34                               | 2,143     | 2,020     | 32                                  | 226             | 745               | 3,375             | 72                | 147                       | 492                                    | 1,849                         | 914                             | 233                     | 3,116            | 96                     | 1,616           | 1,049               |
| 2年 1月  | 18,410  | 138                  | 13                               | 2,197     | 2,446     | 22                                  | 242             | 976               | 3,310             | 120               | 304                       | 381                                    | 1,238                         | 827                             | 284                     | 3,508            | 131                    | 1,548           | 725                 |
| 2月     | 18,754  | 130                  | 34                               | 2,085     | 1,937     | 47                                  | 163             | 811               | 4,494             | 82                | 157                       | 290                                    | 1,218                         | 705                             | 381                     | 2,968            | 120                    | 1,551           | 1,581               |
| 3月     | 17,012  | 130                  | 39                               | 2,447     | 1,870     | 31                                  | 96              | 793               | 3,343             | 76                | 152                       | 490                                    | 1,347                         | 579                             | 315                     | 2,872            | 141                    | 1,683           | 608                 |
| 4月     | 14,175  | 143                  | 19                               | 2,205     | 1,871     | 17                                  | 185             | 732               | 2,359             | 103               | 133                       | 328                                    | 706                           | 446                             | 251                     | 2,754            | 137                    | 1,277           | 509                 |
| 5月     | 13,735  | 129                  | 33                               | 1,913     | 1,323     | 30                                  | 144             | 637               | 3,827             | 74                | 124                       | 277                                    | 587                           | 368                             | 202                     | 2,309            | 90                     | 1,337           | 331                 |
| 6月     | 16,182  | 148                  | 41                               | 2,396     | 1,695     | 17                                  | 135             | 657               | 3,096             | 44                | 117                       | 433                                    | 1,317                         | 526                             | 195                     | 2,865            | 182                    | 1,777           | 541                 |
| 7月     | 14,964  | 105                  | 29                               | 2,180     | 1,689     | 14                                  | 195             | 713               | 2,205             | 99                | 162                       | 438                                    | 963                           | 475                             | 291                     | 2,847            | 120                    | 1,413           | 1,026               |
| 8月     | 14,194  | 74                   | 36                               | 2,028     | 1,428     | 24                                  | 147             | 687               | 3,620             | 58                | 122                       | 296                                    | 633                           | 455                             | 201                     | 2,344            | 103                    | 1,416           | 522                 |
| 9月     | 16,524  | 141                  | 46                               | 2,382     | 1,975     | 15                                  | 133             | 699               | 3,126             | 73                | 137                       | 546                                    | 1,402                         | 701                             | 210                     | 2,835            | 118                    | 1,675           | 310                 |
| 10月    | 16,391  | 98                   | 27                               | 2,231     | 1,832     | 27                                  | 189             | 813               | 2,529             | 109               | 210                       | 363                                    | 1,602                         | 733                             | 454                     | 2,986            | 78                     | 1,599           | 511                 |
| 11月    | 14,968  | 78                   | 33                               | 1,927     | 1,508     | 20                                  | 187             | 642               | 3,830             | 97                | 139                       | 352                                    | 882                           | 475                             | 211                     | 2,702            | 50                     | 1,410           | 425                 |
| 12月    | 15,827  | 83                   | 34                               | 2,308     | 1,821     | 22                                  | 165             | 565               | 2,737             | 67                | 114                       | 455                                    | 1,159                         | 633                             | 223                     | 3,005            | 65                     | 1,702           | 669                 |
| 3年 1月  | 15,700  | 121                  | 27                               | 2,073     | 1,786     | 20                                  | 158             | 589               | 3,076             | 77                | 192                       | 412                                    | 952                           | 599                             | 386                     | 2,961            | 73                     | 1,440           | 758                 |

※平成25年10月改定の「日本標準産業分類」に基づく区分による。

産業別新規求人数の前年同月比（原数値・新規学卒を除く）

（単位：％）

|        | 全数     | A, B.<br>農, 林,<br>漁業 | C.<br>鉱業, 採<br>石業, 砂<br>利採取<br>業 | D.<br>建設業 | E.<br>製造業 | F.<br>電気・<br>ガス・<br>熱供<br>給・水<br>道業 | G.<br>情報通<br>信業 | H.<br>運輸業,<br>郵便業 | I.<br>卸売業,<br>小売業 | J.<br>金融業,<br>保険業 | K.<br>不動産<br>業, 物品<br>賃貸業 | L.<br>学術研<br>究, 専<br>門・技<br>術サー<br>ビス業 | M.<br>宿泊業,<br>飲食<br>サービ<br>ス業 | N.<br>生活関<br>連サー<br>ビス業,<br>娯楽業 | O.<br>教育, 学<br>習支援<br>業 | P.<br>医療, 福<br>祉 | Q.<br>複合<br>サービ<br>ス事業 | R.<br>サービ<br>ス業 | S, T.<br>公務・<br>その他 |
|--------|--------|----------------------|----------------------------------|-----------|-----------|-------------------------------------|-----------------|-------------------|-------------------|-------------------|---------------------------|----------------------------------------|-------------------------------|---------------------------------|-------------------------|------------------|------------------------|-----------------|---------------------|
| 27年度計  | ▲ 2.6  | ▲ 2.2                | ▲ 12.1                           | ▲ 4.6     | ▲ 0.1     | 24.3                                | 6.8             | ▲ 8.8             | ▲ 4.2             | 5.5               | ▲ 8.1                     | ▲ 9.0                                  | ▲ 1.1                         | ▲ 2.0                           | ▲ 8.7                   | 0.0              | ▲ 4.6                  | ▲ 4.2           | 6.9                 |
| 28年度計  | 3.1    | 4.6                  | 15.4                             | ▲ 2.5     | 5.6       | ▲ 4.6                               | ▲ 9.4           | ▲ 0.4             | 4.0               | ▲ 13.4            | 11.6                      | 5.8                                    | 3.3                           | 7.6                             | 1.0                     | 3.8              | 23.5                   | 3.0             | 2.3                 |
| 29年度計  | 7.8    | 16.1                 | 17.1                             | 12.7      | 11.5      | ▲ 21.2                              | 14.5            | 7.7               | 6.3               | ▲ 8.8             | 10.4                      | 20.7                                   | 6.0                           | 5.3                             | 2.2                     | 5.5              | 12.1                   | 7.2             | 0.1                 |
| 30年度計  | 3.7    | ▲ 10.5               | 38.2                             | 11.1      | 3.4       | 8.9                                 | ▲ 1.7           | 4.4               | 4.9               | ▲ 2.9             | 0.1                       | 6.7                                    | ▲ 2.1                         | ▲ 5.6                           | 11.9                    | 5.3              | ▲ 4.2                  | 1.5             | 5.4                 |
| 元年度計   | ▲ 8.0  | ▲ 7.2                | 5.9                              | 0.3       | ▲ 19.0    | 0.3                                 | ▲ 4.5           | ▲ 4.8             | ▲ 4.8             | ▲ 1.5             | ▲ 10.5                    | 4.7                                    | ▲ 8.1                         | ▲ 11.0                          | ▲ 14.1                  | ▲ 5.1            | ▲ 23.0                 | ▲ 17.8          | 13.3                |
| 31年 1月 | 4.8    | ▲ 12.8               | 10.0                             | 13.9      | 0.4       | ▲ 32.5                              | ▲ 21.2          | 23.5              | 1.9               | 8.5               | 64.0                      | 25.1                                   | 21.1                          | ▲ 15.9                          | 16.7                    | 14.8             | 25.6                   | ▲ 20.1          | 12.4                |
| 2月     | 1.7    | 6.8                  | 0.0                              | 17.5      | ▲ 9.9     | 20.7                                | 42.2            | ▲ 13.8            | 9.7               | 39.1              | ▲ 3.0                     | 36.2                                   | ▲ 9.9                         | 20.4                            | ▲ 25.1                  | ▲ 0.6            | ▲ 3.8                  | 3.7             | ▲ 8.5               |
| 3月     | ▲ 7.9  | ▲ 1.2                | 58.3                             | ▲ 2.0     | ▲ 13.2    | 2.9                                 | ▲ 12.8          | ▲ 4.5             | ▲ 10.4            | ▲ 0.9             | ▲ 35.7                    | ▲ 19.6                                 | ▲ 10.3                        | ▲ 12.2                          | 15.7                    | 1.1              | ▲ 44.8                 | ▲ 15.5          | 10.9                |
| 4月     | ▲ 2.2  | ▲ 25.5               | ▲ 40.5                           | 8.6       | ▲ 16.1    | ▲ 33.3                              | 87.3            | 8.1               | ▲ 2.6             | 58.5              | 13.5                      | 24.8                                   | 3.5                           | ▲ 10.9                          | 8.0                     | 1.7              | ▲ 4.6                  | ▲ 15.1          | ▲ 10.2              |
| 元年 5月  | ▲ 0.9  | 37.6                 | ▲ 37.5                           | 10.0      | ▲ 6.4     | ▲ 27.0                              | ▲ 34.4          | 5.8               | ▲ 7.7             | 18.8              | ▲ 2.6                     | 18.2                                   | 18.5                          | ▲ 3.5                           | ▲ 22.3                  | 1.2              | ▲ 37.4                 | ▲ 5.3           | 19.3                |
| 6月     | ▲ 8.4  | 10.8                 | 90.9                             | 5.0       | ▲ 18.7    | 171.4                               | 22.0            | ▲ 4.3             | ▲ 6.2             | 2.2               | ▲ 14.6                    | ▲ 1.2                                  | ▲ 15.1                        | ▲ 19.1                          | ▲ 45.4                  | 1.2              | ▲ 47.5                 | ▲ 11.7          | ▲ 18.8              |
| 7月     | ▲ 2.2  | ▲ 19.4               | ▲ 18.2                           | ▲ 1.0     | ▲ 7.2     | 25.0                                | 33.0            | 13.2              | 0.7               | 63.0              | ▲ 1.6                     | 13.9                                   | ▲ 4.4                         | ▲ 19.0                          | 22.6                    | 2.4              | 10.1                   | ▲ 16.9          | 5.4                 |
| 8月     | ▲ 11.0 | ▲ 0.9                | ▲ 33.3                           | 3.5       | ▲ 23.1    | ▲ 47.6                              | ▲ 46.5          | ▲ 10.0            | ▲ 12.0            | ▲ 39.5            | ▲ 14.9                    | 9.0                                    | 9.5                           | 7.0                             | ▲ 0.4                   | ▲ 12.5           | ▲ 44.1                 | ▲ 16.3          | ▲ 19.0              |
| 9月     | ▲ 8.4  | 29.6                 | 178.9                            | ▲ 3.0     | ▲ 19.9    | 19.2                                | 33.5            | ▲ 5.7             | ▲ 12.9            | 12.5              | ▲ 17.0                    | ▲ 4.6                                  | ▲ 0.5                         | ▲ 1.6                           | ▲ 48.5                  | 4.2              | ▲ 53.3                 | ▲ 17.2          | 24.5                |
| 10月    | ▲ 6.8  | ▲ 11.2               | ▲ 30.0                           | 2.7       | ▲ 13.4    | ▲ 37.8                              | 10.8            | 4.7               | ▲ 2.4             | 4.7               | ▲ 6.4                     | 5.3                                    | ▲ 18.4                        | ▲ 17.5                          | 39.5                    | ▲ 1.0            | ▲ 2.8                  | ▲ 19.3          | ▲ 0.6               |
| 11月    | ▲ 8.9  | ▲ 20.2               | 19.2                             | ▲ 5.8     | ▲ 22.8    | 61.5                                | ▲ 43.7          | ▲ 5.3             | 6.1               | ▲ 18.6            | 6.3                       | ▲ 29.7                                 | 3.3                           | 11.7                            | 4.3                     | ▲ 14.7           | ▲ 51.4                 | ▲ 23.4          | 2.7                 |
| 12月    | 1.0    | 18.4                 | 54.5                             | 2.2       | ▲ 25.4    | 14.3                                | 27.7            | ▲ 12.6            | 1.4               | 12.5              | ▲ 39.0                    | 61.8                                   | 15.3                          | 9.3                             | ▲ 34.2                  | 3.2              | 1.1                    | ▲ 10.2          | 128.5               |
| 2年 1月  | ▲ 14.9 | ▲ 15.3               | ▲ 40.9                           | ▲ 1.6     | ▲ 17.7    | ▲ 18.5                              | 4.8             | ▲ 16.4            | ▲ 8.8             | ▲ 22.1            | ▲ 0.3                     | ▲ 21.9                                 | ▲ 40.4                        | ▲ 25.8                          | ▲ 27.4                  | ▲ 6.1            | 15.9                   | ▲ 24.3          | ▲ 6.7               |
| 2月     | ▲ 14.0 | ▲ 17.7               | 47.8                             | ▲ 10.3    | ▲ 26.8    | 34.3                                | ▲ 42.4          | ▲ 21.0            | 0.8               | ▲ 35.9            | ▲ 17.8                    | ▲ 34.7                                 | ▲ 22.1                        | ▲ 21.8                          | 19.1                    | ▲ 19.5           | ▲ 6.3                  | ▲ 34.8          | 43.5                |
| 3月     | ▲ 17.1 | ▲ 23.1               | 2.6                              | ▲ 5.4     | ▲ 33.3    | ▲ 11.4                              | ▲ 49.5          | ▲ 16.3            | ▲ 12.3            | ▲ 29.0            | ▲ 28.0                    | 49.4                                   | ▲ 22.0                        | ▲ 22.6                          | ▲ 34.1                  | ▲ 15.7           | 31.8                   | ▲ 18.2          | ▲ 21.5              |
| 4月     | ▲ 27.5 | ▲ 2.1                | ▲ 13.6                           | ▲ 7.4     | ▲ 29.7    | ▲ 22.7                              | ▲ 42.9          | ▲ 35.1            | ▲ 29.6            | ▲ 30.9            | ▲ 36.7                    | ▲ 33.5                                 | ▲ 60.0                        | ▲ 52.7                          | ▲ 15.5                  | ▲ 16.3           | 33.0                   | ▲ 33.8          | 48.4                |
| 5月     | ▲ 31.1 | ▲ 7.2                | 65.0                             | ▲ 18.9    | ▲ 47.2    | 11.1                                | ▲ 14.3          | ▲ 39.3            | ▲ 11.7            | ▲ 22.1            | ▲ 45.1                    | ▲ 23.9                                 | ▲ 63.2                        | ▲ 52.8                          | 1.5                     | ▲ 30.7           | ▲ 31.8                 | ▲ 37.8          | ▲ 25.8              |
| 6月     | ▲ 15.3 | 11.3                 | ▲ 2.4                            | ▲ 8.6     | ▲ 33.1    | ▲ 55.3                              | ▲ 36.0          | ▲ 33.8            | ▲ 13.4            | ▲ 51.6            | ▲ 37.4                    | 33.2                                   | ▲ 19.6                        | ▲ 16.8                          | ▲ 20.1                  | ▲ 14.9           | 43.3                   | ▲ 11.2          | 52.8                |
| 7月     | ▲ 24.3 | ▲ 16.0               | 7.4                              | ▲ 4.3     | ▲ 43.6    | ▲ 30.0                              | ▲ 46.9          | ▲ 39.3            | ▲ 33.6            | ▲ 34.0            | ▲ 14.3                    | ▲ 11.2                                 | ▲ 44.3                        | ▲ 44.3                          | ▲ 13.4                  | ▲ 12.7           | ▲ 21.1                 | ▲ 29.1          | 228.8               |
| 8月     | ▲ 23.9 | ▲ 30.8               | 50.0                             | ▲ 11.6    | ▲ 38.8    | 9.1                                 | ▲ 7.5           | ▲ 34.6            | ▲ 11.7            | ▲ 15.9            | ▲ 20.8                    | ▲ 21.1                                 | ▲ 57.5                        | ▲ 39.6                          | ▲ 19.9                  | ▲ 25.3           | 8.4                    | ▲ 26.5          | 67.8                |
| 9月     | ▲ 11.9 | 11.0                 | ▲ 13.2                           | 1.4       | ▲ 24.0    | ▲ 51.6                              | ▲ 50.9          | ▲ 23.5            | ▲ 10.4            | ▲ 18.9            | ▲ 25.9                    | 25.5                                   | ▲ 20.6                        | ▲ 22.5                          | 9.4                     | ▲ 9.0            | 19.2                   | ▲ 9.0           | 1.6                 |
| 10月    | ▲ 22.1 | ▲ 17.6               | 28.6                             | ▲ 4.5     | ▲ 38.7    | 17.4                                | ▲ 42.6          | ▲ 35.6            | ▲ 28.3            | ▲ 18.7            | ▲ 31.4                    | ▲ 32.4                                 | ▲ 18.6                        | ▲ 36.2                          | 17.9                    | ▲ 13.7           | ▲ 44.7                 | ▲ 20.1          | 44.4                |
| 11月    | ▲ 18.0 | 4.0                  | 6.5                              | ▲ 6.0     | ▲ 31.0    | ▲ 52.4                              | 13.3            | ▲ 37.6            | ▲ 15.9            | 38.6              | ▲ 18.2                    | 28.0                                   | ▲ 33.8                        | ▲ 30.8                          | ▲ 33.6                  | ▲ 10.5           | ▲ 43.8                 | ▲ 12.1          | ▲ 24.9              |
| 12月    | ▲ 13.3 | ▲ 7.8                | 0.0                              | 7.7       | ▲ 9.9     | ▲ 31.3                              | ▲ 27.0          | ▲ 24.2            | ▲ 18.9            | ▲ 6.9             | ▲ 22.4                    | ▲ 7.5                                  | ▲ 37.3                        | ▲ 30.7                          | ▲ 4.3                   | ▲ 3.6            | ▲ 32.3                 | 5.3             | ▲ 36.2              |
| 3年 1月  | ▲ 14.7 | ▲ 12.3               | 107.7                            | ▲ 5.6     | ▲ 27.0    | ▲ 9.1                               | ▲ 34.7          | ▲ 39.7            | ▲ 7.1             | ▲ 35.8            | ▲ 36.8                    | 8.1                                    | ▲ 23.1                        | ▲ 27.6                          | 35.9                    | ▲ 15.6           | ▲ 44.3                 | ▲ 7.0           | 4.6                 |

※平成25年10月改定の「日本標準産業分類」に基づく区分による。

産業別新規求人数の前年同月差（原数値・新規学卒を除く）

（単位：人）

|        | 全数       | A, B.<br>農, 林, 漁<br>業 | C.<br>鉱業, 採<br>石業, 砂<br>利採取業 | D.<br>建設業 | E.<br>製造業 | F.<br>電気・ガ<br>ス・熱供<br>給・水道<br>業 | G.<br>情報通信<br>業 | H.<br>運輸業,<br>郵便業 | I.<br>卸売業,<br>小売業 | J.<br>金融業,<br>保険業 | K.<br>不動産<br>業, 物品<br>賃貸業 | L.<br>学術研<br>究, 専<br>門・技術<br>サービス<br>業 | M.<br>宿泊業,<br>飲食サー<br>ビス業 | N.<br>生活関連<br>サービス<br>業, 娯楽<br>業 | O.<br>教育, 学<br>習支援業 | P.<br>医療, 福<br>祉 | Q.<br>複合サー<br>ビス事業 | R.<br>サービス<br>業 | S, T.<br>公務・そ<br>の他 |
|--------|----------|-----------------------|------------------------------|-----------|-----------|---------------------------------|-----------------|-------------------|-------------------|-------------------|---------------------------|----------------------------------------|---------------------------|----------------------------------|---------------------|------------------|--------------------|-----------------|---------------------|
| 27年度計  | ▲ 5,689  | ▲ 33                  | ▲ 25                         | ▲ 1,089   | ▲ 16      | 85                              | 179             | ▲ 1,078           | ▲ 1,779           | 82                | ▲ 190                     | ▲ 344                                  | ▲ 215                     | ▲ 209                            | ▲ 330               | 3                | ▲ 67               | ▲ 1,029         | 366                 |
| 28年度計  | 6,629    | 67                    | 28                           | ▲ 555     | 1,643     | ▲ 20                            | ▲ 263           | ▲ 50              | 1,605             | ▲ 213             | 250                       | 200                                    | 626                       | 774                              | 36                  | 1,332            | 328                | 710             | 131                 |
| 29年度計  | 17,178   | 244                   | 36                           | 2,788     | 3,593     | ▲ 88                            | 366             | 856               | 2,657             | ▲ 121             | 250                       | 761                                    | 1,197                     | 586                              | 78                  | 1,995            | 208                | 1,766           | 6                   |
| 30年度計  | 8,782    | ▲ 185                 | 94                           | 2,737     | 1,177     | 29                              | ▲ 48            | 532               | 2,205             | ▲ 36              | 3                         | 298                                    | ▲ 450                     | ▲ 650                            | 424                 | 2,033            | ▲ 81               | 385             | 315                 |
| 元年度計   | ▲ 19,754 | ▲ 113                 | 20                           | 77        | ▲ 6,816   | 1                               | ▲ 128           | ▲ 606             | ▲ 2,276           | ▲ 18              | ▲ 280                     | 220                                    | ▲ 1,665                   | ▲ 1,204                          | ▲ 566               | ▲ 2,051          | ▲ 426              | ▲ 4,740         | 817                 |
| 31年 1月 | 992      | ▲ 24                  | 2                            | 272       | 13        | ▲ 13                            | ▲ 62            | 222               | 69                | 12                | 119                       | 98                                     | 362                       | ▲ 211                            | 56                  | 482              | 23                 | ▲ 514           | 86                  |
| 2月     | 361      | 10                    | 0                            | 346       | ▲ 291     | 6                               | 84              | ▲ 165             | 393               | 36                | ▲ 6                       | 118                                    | ▲ 171                     | 153                              | ▲ 107               | ▲ 24             | ▲ 5                | 86              | ▲ 102               |
| 3月     | ▲ 1,768  | ▲ 2                   | 14                           | ▲ 52      | ▲ 428     | 1                               | ▲ 28            | ▲ 45              | ▲ 441             | ▲ 1               | ▲ 117                     | ▲ 80                                   | ▲ 199                     | ▲ 104                            | 65                  | 37               | ▲ 87               | ▲ 377           | 76                  |
| 4月     | ▲ 438    | ▲ 50                  | ▲ 15                         | 188       | ▲ 512     | ▲ 11                            | 151             | 85                | ▲ 88              | 55                | 25                        | 98                                     | 60                        | ▲ 115                            | 22                  | 56               | ▲ 5                | ▲ 343           | ▲ 39                |
| 元年 5月  | ▲ 190    | 38                    | ▲ 12                         | 215       | ▲ 172     | ▲ 10                            | ▲ 88            | 58                | ▲ 360             | 15                | ▲ 6                       | 56                                     | 249                       | ▲ 28                             | ▲ 57                | 39               | ▲ 79               | ▲ 120           | 72                  |
| 6月     | ▲ 1,746  | 13                    | 20                           | 125       | ▲ 583     | 24                              | 38              | ▲ 45              | ▲ 238             | 2                 | ▲ 32                      | ▲ 4                                    | ▲ 292                     | ▲ 149                            | ▲ 203               | 39               | ▲ 115              | ▲ 264           | ▲ 82                |
| 7月     | ▲ 436    | ▲ 30                  | ▲ 6                          | ▲ 22      | ▲ 233     | 4                               | 91              | 137               | 22                | 58                | ▲ 3                       | 60                                     | ▲ 79                      | ▲ 200                            | 62                  | 78               | 14                 | ▲ 405           | 16                  |
| 8月     | ▲ 2,311  | ▲ 1                   | ▲ 12                         | 77        | ▲ 703     | ▲ 20                            | ▲ 138           | ▲ 117             | ▲ 559             | ▲ 45              | ▲ 27                      | 31                                     | 129                       | 49                               | ▲ 1                 | ▲ 450            | ▲ 75               | ▲ 376           | ▲ 73                |
| 9月     | ▲ 1,715  | 29                    | 34                           | ▲ 73      | ▲ 645     | 5                               | 68              | ▲ 55              | ▲ 516             | 10                | ▲ 38                      | ▲ 21                                   | ▲ 9                       | ▲ 15                             | ▲ 181               | 127              | ▲ 113              | ▲ 382           | 60                  |
| 10月    | ▲ 1,524  | ▲ 15                  | ▲ 9                          | 62        | ▲ 464     | ▲ 14                            | 32              | 57                | ▲ 88              | 6                 | ▲ 21                      | 27                                     | ▲ 444                     | ▲ 243                            | 109                 | ▲ 35             | ▲ 4                | ▲ 478           | ▲ 2                 |
| 11月    | ▲ 1,779  | ▲ 19                  | 5                            | ▲ 127     | ▲ 645     | 16                              | ▲ 128           | ▲ 58              | 260               | ▲ 16              | 10                        | ▲ 116                                  | 42                        | 72                               | 13                  | ▲ 520            | ▲ 94               | ▲ 489           | 15                  |
| 12月    | 185      | 14                    | 12                           | 47        | ▲ 688     | 4                               | 49              | ▲ 107             | 46                | 8                 | ▲ 94                      | 188                                    | 245                       | 78                               | ▲ 121               | 96               | 1                  | ▲ 183           | 590                 |
| 2年 1月  | ▲ 3,233  | ▲ 25                  | ▲ 9                          | ▲ 35      | ▲ 527     | ▲ 5                             | 11              | ▲ 191             | ▲ 320             | ▲ 34              | ▲ 1                       | ▲ 107                                  | ▲ 840                     | ▲ 287                            | ▲ 107               | ▲ 226            | 18                 | ▲ 496           | ▲ 52                |
| 2月     | ▲ 3,048  | ▲ 28                  | 11                           | ▲ 239     | ▲ 709     | 12                              | ▲ 120           | ▲ 216             | 34                | ▲ 46              | ▲ 34                      | ▲ 154                                  | ▲ 345                     | ▲ 197                            | 61                  | ▲ 720            | ▲ 8                | ▲ 829           | 479                 |
| 3月     | ▲ 3,519  | ▲ 39                  | 1                            | ▲ 141     | ▲ 935     | ▲ 4                             | ▲ 94            | ▲ 154             | ▲ 469             | ▲ 31              | ▲ 59                      | 162                                    | ▲ 381                     | ▲ 169                            | ▲ 163               | ▲ 535            | 34                 | ▲ 375           | ▲ 167               |
| 4月     | ▲ 5,380  | ▲ 3                   | ▲ 3                          | ▲ 176     | ▲ 790     | ▲ 5                             | ▲ 139           | ▲ 396             | ▲ 992             | ▲ 46              | ▲ 77                      | ▲ 165                                  | ▲ 1,057                   | ▲ 497                            | ▲ 46                | ▲ 535            | 34                 | ▲ 653           | 166                 |
| 5月     | ▲ 6,189  | ▲ 10                  | 13                           | ▲ 445     | ▲ 1,185   | 3                               | ▲ 24            | ▲ 413             | ▲ 509             | ▲ 21              | ▲ 102                     | ▲ 87                                   | ▲ 1,009                   | ▲ 411                            | 3                   | ▲ 1,023          | ▲ 42               | ▲ 812           | ▲ 115               |
| 6月     | ▲ 2,930  | 15                    | ▲ 1                          | ▲ 225     | ▲ 839     | ▲ 21                            | ▲ 76            | ▲ 336             | ▲ 479             | ▲ 47              | ▲ 70                      | 108                                    | ▲ 321                     | ▲ 106                            | ▲ 49                | ▲ 501            | 55                 | ▲ 224           | 187                 |
| 7月     | ▲ 4,815  | ▲ 20                  | 2                            | ▲ 98      | ▲ 1,308   | ▲ 6                             | ▲ 172           | ▲ 461             | ▲ 1,117           | ▲ 51              | ▲ 27                      | ▲ 55                                   | ▲ 766                     | ▲ 378                            | ▲ 45                | ▲ 416            | ▲ 32               | ▲ 579           | 714                 |
| 8月     | ▲ 4,452  | ▲ 33                  | 12                           | ▲ 265     | ▲ 907     | 2                               | ▲ 12            | ▲ 363             | ▲ 478             | ▲ 11              | ▲ 32                      | ▲ 79                                   | ▲ 855                     | ▲ 298                            | ▲ 50                | ▲ 792            | 8                  | ▲ 510           | 211                 |
| 9月     | ▲ 2,241  | 14                    | ▲ 7                          | 34        | ▲ 623     | ▲ 16                            | ▲ 138           | ▲ 215             | ▲ 364             | ▲ 17              | ▲ 48                      | 111                                    | ▲ 364                     | ▲ 204                            | 18                  | ▲ 281            | 19                 | ▲ 165           | 5                   |
| 10月    | ▲ 4,647  | ▲ 21                  | 6                            | ▲ 105     | ▲ 1,156   | 4                               | ▲ 140           | ▲ 449             | ▲ 996             | ▲ 25              | ▲ 96                      | ▲ 174                                  | ▲ 365                     | ▲ 416                            | 69                  | ▲ 475            | ▲ 63               | ▲ 402           | 157                 |
| 11月    | ▲ 3,294  | 3                     | 2                            | ▲ 124     | ▲ 677     | ▲ 22                            | 22              | ▲ 387             | ▲ 724             | 27                | ▲ 31                      | 77                                     | ▲ 451                     | ▲ 211                            | ▲ 107               | ▲ 317            | ▲ 39               | ▲ 194           | ▲ 141               |
| 12月    | ▲ 2,422  | ▲ 7                   | 0                            | 165       | ▲ 199     | ▲ 10                            | ▲ 61            | ▲ 180             | ▲ 638             | ▲ 5               | ▲ 33                      | ▲ 37                                   | ▲ 690                     | ▲ 281                            | ▲ 10                | ▲ 111            | ▲ 31               | 86              | ▲ 380               |
| 3年 1月  | ▲ 2,710  | ▲ 17                  | 14                           | ▲ 124     | ▲ 660     | ▲ 2                             | ▲ 84            | ▲ 387             | ▲ 234             | ▲ 43              | ▲ 112                     | 31                                     | ▲ 286                     | ▲ 228                            | 102                 | ▲ 547            | ▲ 58               | ▲ 108           | 33                  |

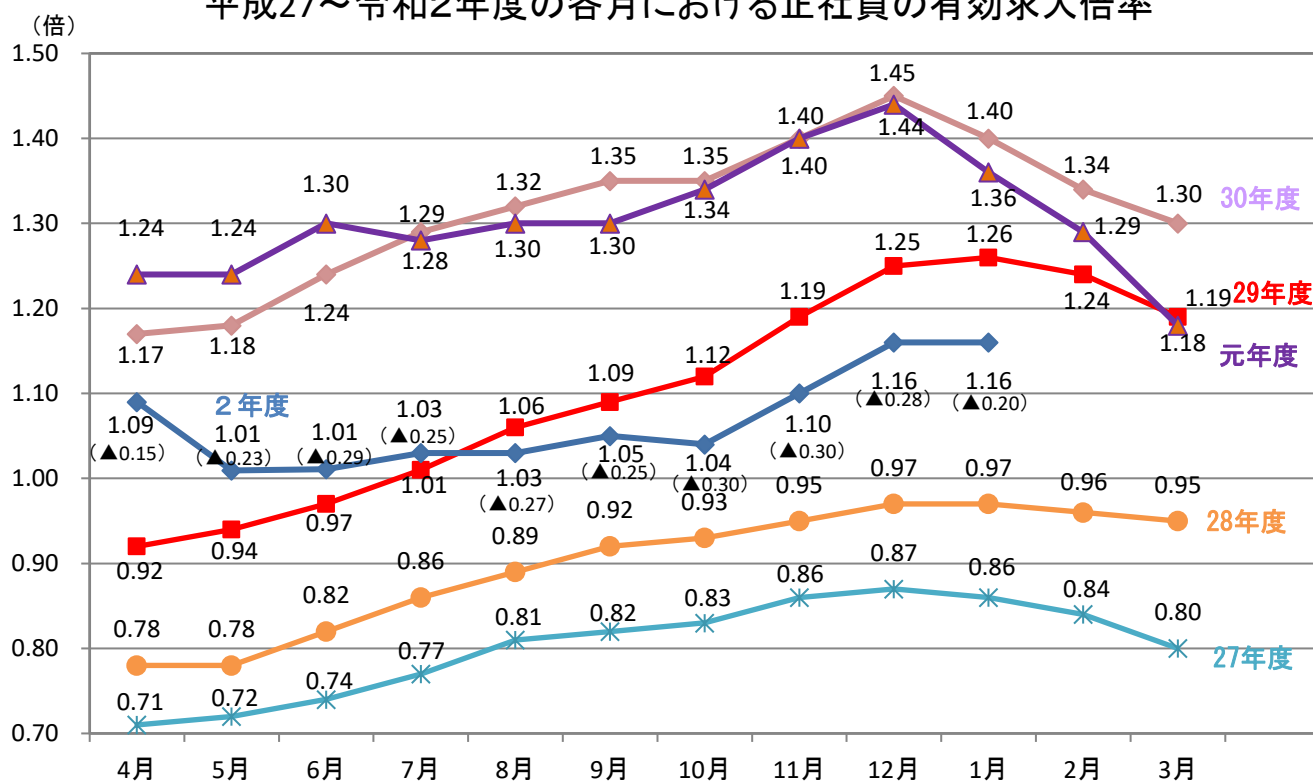
※平成25年10月改定の「日本標準産業分類」に基づく区分による。



# 新潟県内の正社員にかかる有効求人数等（原数値）

|        | 有効求人数   |         | 有効求職者数  |         | 有効求人倍率 |        | 就職件数   |         |
|--------|---------|---------|---------|---------|--------|--------|--------|---------|
|        | 人       | 前年同月比 % | 人       | 前年同月比 % | 倍      | 前年同月差  | 件      | 前年同月比 % |
| H27年度  | 246,692 | ▲ 0.5   | 308,327 | ▲ 6.6   | 0.80   | 0.05   | 22,109 | ▲ 1.5   |
| H28年度  | 255,410 | 3.5     | 285,290 | ▲ 7.5   | 0.90   | 0.10   | 21,142 | ▲ 4.4   |
| H29年度  | 291,170 | 14.0    | 265,468 | ▲ 6.9   | 1.10   | 0.20   | 20,386 | ▲ 3.6   |
| H30年度  | 333,967 | 14.7    | 254,730 | ▲ 4.0   | 1.31   | 0.21   | 20,082 | ▲ 1.5   |
| R元年度   | 324,673 | ▲ 2.8   | 249,527 | ▲ 2.0   | 1.30   | ▲ 0.01 | 18,118 | ▲ 9.8   |
| 31年 1月 | 27,526  | 9.5     | 19,728  | ▲ 1.4   | 1.40   | 0.14   | 1,331  | 1.2     |
| 2月     | 28,314  | 9.8     | 21,095  | 1.5     | 1.34   | 0.10   | 1,497  | ▲ 1.6   |
| 3月     | 28,911  | 7.2     | 22,276  | ▲ 1.4   | 1.30   | 0.11   | 1,985  | ▲ 3.9   |
| 元年 4月  | 28,048  | 4.5     | 22,706  | ▲ 1.2   | 1.24   | 0.07   | 1,769  | ▲ 4.5   |
| 5月     | 27,260  | 0.2     | 22,039  | ▲ 4.1   | 1.24   | 0.06   | 1,643  | ▲ 11.8  |
| 6月     | 27,511  | 0.9     | 21,207  | ▲ 3.6   | 1.30   | 0.06   | 1,610  | ▲ 4.5   |
| 7月     | 27,111  | ▲ 1.5   | 21,205  | ▲ 0.7   | 1.28   | ▲ 0.01 | 1,714  | 0.5     |
| 8月     | 26,851  | ▲ 3.6   | 20,729  | ▲ 2.0   | 1.30   | ▲ 0.02 | 1,422  | ▲ 9.7   |
| 9月     | 26,954  | ▲ 3.4   | 20,775  | 0.5     | 1.30   | ▲ 0.05 | 1,568  | 0.2     |
| 10月    | 27,629  | ▲ 3.9   | 20,647  | ▲ 2.9   | 1.34   | ▲ 0.01 | 1,587  | ▲ 15.5  |
| 11月    | 27,443  | ▲ 3.3   | 19,577  | ▲ 3.2   | 1.40   | 0.00   | 1,413  | ▲ 15.2  |
| 12月    | 27,071  | ▲ 1.6   | 18,748  | ▲ 1.3   | 1.44   | ▲ 0.01 | 1,315  | ▲ 11.0  |
| 2年 1月  | 26,622  | ▲ 3.3   | 19,645  | ▲ 0.4   | 1.36   | ▲ 0.04 | 1,112  | ▲ 16.5  |
| 2月     | 26,359  | ▲ 6.9   | 20,365  | ▲ 3.5   | 1.29   | ▲ 0.05 | 1,347  | ▲ 10.0  |
| 3月     | 25,814  | ▲ 10.7  | 21,884  | ▲ 1.8   | 1.18   | ▲ 0.12 | 1,618  | ▲ 18.5  |
| 4月     | 24,451  | ▲ 12.8  | 22,454  | ▲ 1.1   | 1.09   | ▲ 0.15 | 1,423  | ▲ 19.6  |
| 5月     | 21,728  | ▲ 20.3  | 21,526  | ▲ 2.3   | 1.01   | ▲ 0.23 | 1,096  | ▲ 33.3  |
| 6月     | 21,997  | ▲ 20.0  | 21,759  | 2.6     | 1.01   | ▲ 0.29 | 1,236  | ▲ 23.2  |
| 7月     | 22,442  | ▲ 17.2  | 21,743  | 2.5     | 1.03   | ▲ 0.25 | 1,221  | ▲ 28.8  |
| 8月     | 22,441  | ▲ 16.4  | 21,814  | 5.2     | 1.03   | ▲ 0.27 | 1,069  | ▲ 24.8  |
| 9月     | 23,171  | ▲ 14.0  | 22,073  | 6.2     | 1.05   | ▲ 0.25 | 1,200  | ▲ 23.5  |
| 10月    | 23,337  | ▲ 15.5  | 22,346  | 8.2     | 1.04   | ▲ 0.30 | 1,222  | ▲ 23.0  |
| 11月    | 23,547  | ▲ 14.2  | 21,330  | 9.0     | 1.10   | ▲ 0.30 | 1,215  | ▲ 14.0  |
| 12月    | 23,577  | ▲ 12.9  | 20,305  | 8.3     | 1.16   | ▲ 0.28 | 1,076  | ▲ 18.2  |
| 3年 1月  | 23,189  | ▲ 12.9  | 19,985  | 1.7     | 1.16   | ▲ 0.20 | 900    | ▲ 19.1  |

## 平成27～令和2年度の各月における正社員の有効求人倍率



## 新規常用求職者の態様別状況（パートを除く常用）

前年同月比では、在職者、離職者、無業者の項目で減少した。

離職者の項目では、定年、事業主都合、自己都合、自営・その他の項目の項目で減少した。

| 区分<br>年度・月 | 常用求職者<br>人、% | 在職者<br>人、% | 離職者<br>人、% | 定年     |        |        | 事業主都合<br>人、% | 自己都合<br>人、% | 自営・その他<br>人、% | 無業者<br>人、% |
|------------|--------------|------------|------------|--------|--------|--------|--------------|-------------|---------------|------------|
|            |              |            |            | 人、%    | 人、%    | 人、%    |              |             |               |            |
| 28年度       | 77,309       | 31,838     | 39,008     | 1,242  | 9,928  | 26,847 | 991          | 6,463       |               |            |
| 29年度       | 71,686       | 30,240     | 36,001     | 1,131  | 8,668  | 25,303 | 899          | 5,445       |               |            |
| 30年度       | 68,919       | 30,074     | 34,036     | 1,182  | 7,826  | 24,252 | 776          | 4,809       |               |            |
| 元年度        | 65,224       | 27,167     | 33,778     | 1,192  | 8,039  | 23,845 | 702          | 4,220       |               |            |
| 前年同月比      |              |            |            |        |        |        |              |             |               |            |
| 2年 1月      | ▲ 4.3        | ▲ 9.0      | ▲ 0.9      | 9.8    | ▲ 12.8 | 2.8    | 14.1         | 4.9         |               |            |
| 2月         | ▲ 16.1       | ▲ 23.4     | ▲ 5.8      | ▲ 21.6 | ▲ 9.9  | ▲ 2.9  | ▲ 24.6       | ▲ 24.9      |               |            |
| 3月         | 1.0          | ▲ 4.2      | 7.8        | ▲ 8.7  | 26.6   | 1.6    | 29.4         | ▲ 8.5       |               |            |
| 4月         | ▲ 2.1        | ▲ 12.6     | 5.3        | ▲ 6.3  | 19.5   | ▲ 0.9  | 20.6         | ▲ 21.9      |               |            |
| 5月         | ▲ 18.0       | ▲ 31.0     | ▲ 6.2      | ▲ 38.0 | 33.0   | ▲ 16.1 | ▲ 12.9       | ▲ 41.9      |               |            |
| 6月         | 5.1          | ▲ 10.1     | 17.2       | 12.9   | 54.7   | 7.1    | ▲ 9.5        | 13.9        |               |            |
| 7月         | ▲ 10.4       | ▲ 18.8     | ▲ 2.2      | ▲ 27.3 | 22.4   | ▲ 8.1  | ▲ 31.7       | ▲ 20.9      |               |            |
| 8月         | ▲ 11.6       | ▲ 20.1     | ▲ 3.5      | 36.7   | 26.1   | ▲ 12.8 | 13.2         | ▲ 12.3      |               |            |
| 9月         | ▲ 6.6        | ▲ 11.9     | ▲ 2.0      | ▲ 1.4  | 30.3   | ▲ 8.7  | ▲ 35.4       | ▲ 8.5       |               |            |
| 10月        | ▲ 2.3        | ▲ 5.2      | ▲ 1.6      | 3.5    | 10.9   | ▲ 6.5  | 17.2         | 11.8        |               |            |
| 11月        | ▲ 7.7        | ▲ 11.9     | ▲ 4.1      | ▲ 26.4 | 10.3   | ▲ 7.4  | 3.8          | ▲ 7.9       |               |            |
| 12月        | ▲ 14.0       | ▲ 20.2     | ▲ 7.6      | ▲ 27.3 | ▲ 9.9  | ▲ 6.5  | 34.4         | ▲ 20.9      |               |            |
| 3年 1月      | ▲ 22.3       | ▲ 25.8     | ▲ 18.0     | ▲ 29.7 | ▲ 7.1  | ▲ 20.2 | ▲ 42.5       | ▲ 32.1      |               |            |
| 実数値        |              |            |            |        |        |        |              |             |               |            |
| 3年 1月      | 4,643        | 1,957      | 2,439      | 71     | 650    | 1,675  | 42           | 247         |               |            |

## 企業整備状況（倒産・廃業、人員整理に伴う離職者数1件5人以上）

件数は8件で前年同月14件より6件減少した。離職者数は119人で前年同月の197人より78人減少した。

今年度累計の産業別状況では、件数で製造業が54件と最も多く、離職者数でも製造業が684人と最も多くなった。

| 区分<br>年度・月           | 件数            | 前年同月比   | 離職者数        | 前年同月比  | 産業別状況（令和3年1月）       |       |         |      |         |
|----------------------|---------------|---------|-------------|--------|---------------------|-------|---------|------|---------|
|                      |               |         |             |        | 産業                  | 件数    | 前年同月比   | 離職者数 | 前年同月比   |
| 28年度                 | 124           | ▲ 19.0  | 2,119       | 5.5    | 建設業                 | -     | ▲ 100.0 | -    | ▲ 100.0 |
| 29年度                 | 117           | ▲ 5.6   | 1,465       | ▲ 30.9 | 製造業                 | 2     | ▲ 50.0  | 32   | 10.3    |
| 30年度                 | 134           | 14.5    | 2,254       | 53.9   | うち食料品・飲料・飼料         | -     | -       | -    | -       |
| 元年度                  | 151           | 12.7    | 2,282       | 1.2    | うち繊維                | -     | ▲ 100.0 | -    | ▲ 100.0 |
| 2年 1月                | 14            | 100.0   | 197         | ▲ 16.2 | うちはん用・生産用・業務用機器     | 1     | 0.0     | 6    | ▲ 40.0  |
| 2月                   | 13            | 18.2    | 113         | ▲ 41.8 | うち電気・通信機器・電子部品・デバイス | -     | -       | -    | -       |
| 3月                   | 32            | 28.0    | 617         | 11.4   | うちその他               | 1     | ▲ 50.0  | 26   | 85.7    |
| 4月                   | 27            | 285.7   | 555         | 873.7  | 情報通信業               | 1     | -       | 13   | -       |
| 5月                   | 26            | 271.4   | 351         | 104.1  | 運輸業、郵便業             | -     | -       | -    | -       |
| 6月                   | 17            | 41.7    | 241         | 46.1   | 卸売業、小売業             | 3     | 50.0    | 46   | 283.3   |
| 7月                   | 15            | 7.1     | 198         | ▲ 10.0 | 宿泊業、飲食サービス業         | -     | ▲ 100.0 | -    | ▲ 100.0 |
| 8月                   | 7             | 40.0    | 95          | 23.4   | 医療、福祉               | -     | ▲ 100.0 | -    | ▲ 100.0 |
| 9月                   | 14            | 16.7    | 277         | 60.1   | 教育、サービス業            | 1     | ▲ 66.7  | 17   | ▲ 37.0  |
| 10月                  | 15            | 0.0     | 191         | ▲ 21.4 | その他                 | 1     | -       | 11   | -       |
| 11月                  | 8             | ▲ 27.3  | 61          | ▲ 66.1 | 合計                  | 8     | ▲ 42.9  | 119  | ▲ 39.6  |
| 12月                  | 8             | ▲ 11.1  | 145         | 113.2  |                     |       |         |      |         |
| 3年 1月                | 8             | ▲ 42.9  | 119         | ▲ 39.6 |                     |       |         |      |         |
| 【参考】最近の企業整備状況(50人以上) |               |         |             |        | 産業別状況（令和2年度累計）      |       |         |      |         |
| 年月                   | 産業別           | 解雇人数(人) | 産業          | 件数     | 前年同期比               | 離職者数  | 前年同期比   |      |         |
| 令和元年5月               | 卸売業・小売業       | 96      | 建設業         | 7      | ▲ 30.0              | 67    | ▲ 19.3  |      |         |
| 9月                   | 情報通信業         | 52      | 製造業         | 54     | 42.1                | 684   | 34.4    |      |         |
| 10月                  | 電気機械器具製造業     | 104     | 情報通信業       | 3      | 0.0                 | 48    | ▲ 35.1  |      |         |
| 11月                  | 各種食料品小売業      | 67      | 運輸業、郵便業     | 6      | ▲ 14.3              | 89    | 8.5     |      |         |
| 令和2年1月               | 宿泊業           | 104     | 卸売業、小売業     | 23     | 15.0                | 456   | 21.6    |      |         |
| 3月                   | 卸売業・小売業       | 243     | 宿泊業、飲食サービス業 | 18     | 125.0               | 297   | 60.5    |      |         |
| 4月                   | 卸売業・小売業(3件)   | 297     | 医療、福祉       | 9      | 80.0                | 117   | 143.8   |      |         |
| 5月                   | 製造業           | 60      | 教育、サービス業    | 20     | 100.0               | 301   | 112.0   |      |         |
| 7月                   | 生活関連サービス業・娯楽業 | 53      | その他         | 5      | 0.0                 | 174   | 222.2   |      |         |
| 9月                   | 不動産業・物品賃貸業    | 122     | 合計          | 145    | 36.8                | 2,233 | 43.9    |      |         |
| 10月                  | 製造業           | 50      |             |        |                     |       |         |      |         |
| 12月                  | 医療・福祉         | 57      |             |        |                     |       |         |      |         |

# 地区、安定所別有効求人・求職の状況(新規学卒者を除きパートタイムを含む全数)

有効求人倍率(原数値)は、前年同月差で2所で上昇、11所で低下となった。

有効求人倍率の高い安定所は、①新津所(1.99倍)、②糸魚川所(1.64倍)、③三条所(1.63倍)となった。

有効求人倍率の低い安定所は、十日町所(0.75倍)となった。

| 有効求人倍率 |       |      |      |      |      |      |      |      |      |      |      |      | 前年同月 | 前年同月差 |        |        |
|--------|-------|------|------|------|------|------|------|------|------|------|------|------|------|-------|--------|--------|
| 地区・安定所 | 月     | 2年   | 3月   | 4月   | 5月   | 6月   | 7月   | 8月   | 9月   | 10月  | 11月  | 12月  | 3年   | 2年    | 1月     | (ポイント) |
| 下越地区   | 新 潟   | 1.88 | 1.68 | 1.48 | 1.30 | 1.28 | 1.29 | 1.27 | 1.29 | 1.33 | 1.38 | 1.51 | 1.50 | 1.88  | ▲ 0.38 |        |
|        | 新 発 田 | 1.17 | 1.19 | 1.04 | 0.90 | 0.89 | 0.97 | 0.99 | 1.02 | 0.99 | 1.03 | 0.98 | 1.03 | 1.08  | ▲ 0.05 |        |
|        | 新 津   | 2.12 | 1.99 | 1.79 | 1.75 | 1.77 | 1.90 | 1.97 | 1.87 | 1.84 | 1.98 | 1.91 | 1.99 | 2.26  | ▲ 0.27 |        |
|        | 巻     | 1.29 | 1.15 | 0.92 | 0.88 | 0.93 | 0.92 | 0.95 | 1.00 | 1.06 | 1.10 | 1.15 | 1.25 | 1.28  | ▲ 0.03 |        |
|        | 佐 渡   | 1.29 | 1.31 | 1.03 | 1.08 | 1.19 | 1.30 | 1.17 | 1.30 | 1.30 | 1.45 | 1.21 | 1.22 | 1.01  | 0.21   |        |
|        | 村 上   | 1.27 | 1.31 | 1.12 | 1.14 | 1.00 | 1.05 | 0.95 | 0.94 | 0.98 | 1.02 | 0.92 | 0.87 | 1.07  | ▲ 0.20 |        |
| 中越地区   | 長 岡   | 1.19 | 1.04 | 0.93 | 0.82 | 0.81 | 0.94 | 0.94 | 0.94 | 0.89 | 0.90 | 0.94 | 0.95 | 1.23  | ▲ 0.28 |        |
|        | 三 条   | 2.02 | 1.81 | 1.49 | 1.25 | 1.25 | 1.24 | 1.28 | 1.30 | 1.32 | 1.36 | 1.32 | 1.63 | 2.05  | ▲ 0.42 |        |
|        | 十日町   | 0.99 | 1.04 | 0.82 | 0.70 | 0.77 | 0.81 | 0.80 | 0.78 | 0.86 | 0.88 | 0.84 | 0.75 | 0.91  | ▲ 0.16 |        |
|        | 南魚沼   | 1.76 | 1.30 | 0.97 | 0.72 | 0.96 | 1.02 | 1.06 | 1.33 | 1.66 | 1.82 | 1.87 | 1.59 | 1.93  | ▲ 0.34 |        |
| 上越地区   | 上 越   | 1.40 | 1.29 | 1.17 | 1.04 | 1.07 | 1.16 | 1.10 | 1.12 | 1.18 | 1.20 | 1.29 | 1.26 | 1.45  | ▲ 0.19 |        |
|        | 柏 崎   | 1.21 | 1.21 | 1.00 | 0.90 | 0.84 | 0.92 | 0.88 | 0.92 | 0.95 | 1.00 | 1.06 | 1.00 | 1.16  | ▲ 0.16 |        |
|        | 糸魚川   | 1.48 | 1.53 | 1.33 | 1.30 | 1.55 | 1.93 | 1.84 | 1.63 | 1.60 | 1.68 | 1.70 | 1.64 | 1.45  | 0.19   |        |
| 新潟県計   |       | 1.56 | 1.42 | 1.23 | 1.10 | 1.12 | 1.18 | 1.17 | 1.19 | 1.22 | 1.28 | 1.31 | 1.32 | 1.56  | ▲ 0.24 |        |

| 有効求人数  |       |        |        |        |        |        |        |        |        |        |        |        | 前年同月   | 前年同月比  |        |     |
|--------|-------|--------|--------|--------|--------|--------|--------|--------|--------|--------|--------|--------|--------|--------|--------|-----|
| 地区・安定所 | 月     | 2年     | 3月     | 4月     | 5月     | 6月     | 7月     | 8月     | 9月     | 10月    | 11月    | 12月    | 3年     | 2年     | 1月     | (%) |
| 下越地区   | 新 潟   | 16,806 | 15,962 | 14,761 | 12,757 | 12,931 | 12,892 | 12,762 | 13,082 | 13,412 | 13,260 | 13,742 | 13,450 | 16,664 | ▲ 19.3 |     |
|        | 新 発 田 | 3,266  | 3,324  | 3,021  | 2,660  | 2,715  | 2,858  | 2,861  | 2,970  | 2,999  | 3,011  | 3,018  | 3,011  | 3,280  | ▲ 8.2  |     |
|        | 新 津   | 5,421  | 5,350  | 5,178  | 4,903  | 4,978  | 5,143  | 5,174  | 5,003  | 5,100  | 5,279  | 4,996  | 4,961  | 5,513  | ▲ 10.0 |     |
|        | 巻     | 2,540  | 2,514  | 2,118  | 2,017  | 2,109  | 2,088  | 2,138  | 2,270  | 2,410  | 2,434  | 2,451  | 2,551  | 2,497  | 2.2    |     |
|        | 佐 渡   | 869    | 851    | 718    | 636    | 671    | 744    | 748    | 759    | 805    | 753    | 740    | 721    | 793    | ▲ 9.1  |     |
|        | 村 上   | 1,165  | 1,198  | 1,098  | 1,069  | 954    | 1,012  | 941    | 951    | 999    | 1,012  | 918    | 866    | 1,039  | ▲ 16.7 |     |
| 中越地区   | 長 岡   | 5,969  | 5,540  | 4,905  | 4,121  | 4,145  | 4,734  | 4,831  | 4,875  | 4,721  | 4,605  | 4,609  | 4,695  | 5,815  | ▲ 19.3 |     |
|        | 三 条   | 4,260  | 4,083  | 3,658  | 2,973  | 3,004  | 2,943  | 3,002  | 3,123  | 3,241  | 3,247  | 2,988  | 3,613  | 4,366  | ▲ 17.2 |     |
|        | 十日町   | 871    | 931    | 817    | 670    | 691    | 709    | 682    | 653    | 735    | 747    | 735    | 659    | 869    | ▲ 24.2 |     |
|        | 南魚沼   | 2,728  | 2,420  | 2,043  | 1,505  | 1,812  | 1,791  | 1,757  | 2,158  | 2,798  | 3,029  | 2,989  | 2,495  | 2,950  | ▲ 15.4 |     |
| 上越地区   | 上 越   | 5,227  | 5,040  | 4,597  | 3,910  | 4,012  | 4,183  | 3,973  | 4,259  | 4,478  | 4,509  | 4,650  | 4,456  | 5,246  | ▲ 15.1 |     |
|        | 柏 崎   | 1,650  | 1,805  | 1,542  | 1,352  | 1,286  | 1,343  | 1,260  | 1,324  | 1,389  | 1,413  | 1,401  | 1,336  | 1,525  | ▲ 12.4 |     |
|        | 糸魚川   | 748    | 706    | 637    | 545    | 607    | 668    | 641    | 611    | 656    | 692    | 702    | 690    | 707    | ▲ 2.4  |     |
| 新潟県計   |       | 51,520 | 49,724 | 45,093 | 39,118 | 39,915 | 41,108 | 40,770 | 42,038 | 43,743 | 43,991 | 43,939 | 43,504 | 51,264 | ▲ 15.1 |     |

| 有効求職者数 |       |        |        |        |        |        |        |        |        |        |        |        | 前年同月   | 前年同月比  |        |     |
|--------|-------|--------|--------|--------|--------|--------|--------|--------|--------|--------|--------|--------|--------|--------|--------|-----|
| 地区・安定所 | 月     | 2年     | 3月     | 4月     | 5月     | 6月     | 7月     | 8月     | 9月     | 10月    | 11月    | 12月    | 3年     | 2年     | 1月     | (%) |
| 下越地区   | 新 潟   | 8,956  | 9,522  | 9,950  | 9,779  | 10,103 | 9,977  | 10,024 | 10,124 | 10,101 | 9,587  | 9,114  | 8,940  | 8,851  | 1.0    |     |
|        | 新 発 田 | 2,796  | 2,799  | 2,913  | 2,947  | 3,055  | 2,942  | 2,892  | 2,907  | 3,033  | 2,928  | 3,069  | 2,926  | 3,029  | ▲ 3.4  |     |
|        | 新 津   | 2,561  | 2,690  | 2,898  | 2,796  | 2,813  | 2,703  | 2,628  | 2,679  | 2,765  | 2,664  | 2,613  | 2,494  | 2,441  | 2.2    |     |
|        | 巻     | 1,967  | 2,188  | 2,307  | 2,294  | 2,271  | 2,259  | 2,251  | 2,260  | 2,265  | 2,210  | 2,123  | 2,047  | 1,950  | 5.0    |     |
|        | 佐 渡   | 674    | 648    | 694    | 591    | 565    | 571    | 638    | 584    | 618    | 520    | 611    | 593    | 787    | ▲ 24.7 |     |
|        | 村 上   | 919    | 916    | 981    | 938    | 957    | 960    | 994    | 1,009  | 1,024  | 989    | 1,000  | 991    | 967    | 2.5    |     |
| 中越地区   | 長 岡   | 5,001  | 5,317  | 5,292  | 5,009  | 5,127  | 5,057  | 5,140  | 5,190  | 5,301  | 5,124  | 4,894  | 4,950  | 4,714  | 5.0    |     |
|        | 三 条   | 2,113  | 2,252  | 2,461  | 2,373  | 2,412  | 2,364  | 2,351  | 2,400  | 2,461  | 2,386  | 2,262  | 2,210  | 2,127  | 3.9    |     |
|        | 十日町   | 877    | 894    | 996    | 956    | 897    | 873    | 853    | 836    | 851    | 847    | 871    | 875    | 952    | ▲ 8.1  |     |
|        | 南魚沼   | 1,553  | 1,856  | 2,111  | 2,087  | 1,880  | 1,751  | 1,652  | 1,625  | 1,689  | 1,668  | 1,596  | 1,570  | 1,527  | 2.8    |     |
| 上越地区   | 上 越   | 3,739  | 3,897  | 3,914  | 3,776  | 3,755  | 3,611  | 3,613  | 3,800  | 3,795  | 3,748  | 3,611  | 3,536  | 3,618  | ▲ 2.3  |     |
|        | 柏 崎   | 1,368  | 1,490  | 1,536  | 1,502  | 1,527  | 1,464  | 1,440  | 1,443  | 1,458  | 1,417  | 1,324  | 1,333  | 1,314  | 1.4    |     |
|        | 糸魚川   | 505    | 462    | 479    | 418    | 391    | 346    | 349    | 376    | 409    | 412    | 414    | 422    | 488    | ▲ 13.5 |     |
| 新潟県計   |       | 33,029 | 34,931 | 36,532 | 35,466 | 35,753 | 34,878 | 34,825 | 35,233 | 35,770 | 34,500 | 33,502 | 32,887 | 32,765 | 0.4    |     |

## 就職の状況（新規学卒者を除きパートタイムを含む全数）

就職件数：就職件数は、前年同月比20.4%減少し、18か月連続で減少した。

就職率：就職率は、前年同月（24.1%）より0.4ポイント上昇し、前月差10.3ポイント低下した。

| 区分<br>年度・月   | 全 数          |               |                |            |
|--------------|--------------|---------------|----------------|------------|
|              | 就職件数         | 前年同月比         | 就職率<br>(対新規求職) | 前年同月差      |
|              | 件            | %             | %              | ポイント       |
| 28年度         | 48,785       | ▲ 4.5         | 40.1           | 0.2        |
| 29年度         | 45,458       | ▲ 6.8         | 41.1           | 1.0        |
| 30年度         | 43,584       | ▲ 4.1         | 40.3           | ▲ 0.8      |
| 元年度          | 30,804       | ▲ 9.0         | 38.3           | ▲ 2.0      |
| 2年 1月        | 2,393        | ▲ 11.2        | 24.1           | ▲ 2.5      |
| 2月           | 2,893        | ▲ 12.4        | 35.5           | 1.1        |
| 3月           | 3,890        | ▲ 16.6        | 40.8           | ▲ 7.2      |
| 4月           | 3,289        | ▲ 21.5        | 29.2           | ▲ 6.5      |
| 5月           | 2,484        | ▲ 35.4        | 33.4           | ▲ 8.6      |
| 6月           | 3,035        | ▲ 14.7        | 35.8           | ▲ 8.6      |
| 7月           | 2,895        | ▲ 20.7        | 38.1           | ▲ 5.8      |
| 8月           | 2,533        | ▲ 11.2        | 37.1           | ▲ 1.0      |
| 9月           | 2,828        | ▲ 13.8        | 36.5           | ▲ 3.7      |
| 10月          | 2,896        | ▲ 13.7        | 35.6           | ▲ 5.2      |
| 11月          | 2,656        | ▲ 12.4        | 40.8           | ▲ 1.2      |
| 12月          | 2,394        | ▲ 12.3        | 34.8           | ▲ 0.6      |
| <b>3年 1月</b> | <b>1,904</b> | <b>▲ 20.4</b> | <b>24.5</b>    | <b>0.4</b> |

## 雇用保険状況

被保険者数は728,799人で、前年同月差3,445人減少し、10か月連続で減少した。

受給資格決定件数は1,927件で、前年同月比12.2%減少し、4か月連続で減少した。

受給者実人員は6,975人で、前年同月比10.4%増加し、9か月連続で増加した。

| 区分<br>年度・月   | 資格<br>取得者数     | 資格<br>喪失者数     | 被保険者数          | 前年同月差          | 受給資格<br>決定件数  | 前年同月比         | 受給者<br>実人員<br>(延べ数) | 前年同月比       |
|--------------|----------------|----------------|----------------|----------------|---------------|---------------|---------------------|-------------|
|              | 人              | 人              | 人              | 人              | 件             | %             | 人                   | %           |
| 28年度         | 117,890 ( 2.8) | 107,572 (▲1.5) | 712,522 (0.7)  | 4,994          | 27,027        | ▲ 4.7         | 83,704              | ▲ 7.3       |
| 29年度         | 115,269 (▲2.2) | 107,744 ( 0.2) | 723,836 (1.6)  | 11,314         | 25,715        | ▲ 4.9         | 79,770              | ▲ 4.7       |
| 30年度         | 114,016 (▲1.1) | 111,488 ( 3.5) | 732,793 (1.2)  | 8,957          | 25,878        | 0.6           | 76,974              | ▲ 3.5       |
| 元年度          | 110,005 (▲3.5) | 109,555 (▲1.7) | 734,926 (0.3)  | 2,133          | 26,136        | ▲ 22.5        | 81,739              | 6.2         |
| 2年 1月        | 6,276          | 9,632          | 732,244        | 1,628          | 2,196         | ▲ 1.7         | 6,317               | 5.7         |
| 2月           | 5,763          | 6,919          | 731,077        | 955            | 1,799         | ▲ 2.2         | 6,051               | 2.6         |
| 3月           | 7,337          | 8,966          | 729,183        | 44             | 2,097         | 1.9           | 6,050               | 2.3         |
| 4月           | 16,387         | 21,292         | 724,644        | ▲ 2,956        | ※4,254        | 13.1          | 6,251               | ▲ 2.5       |
| 5月           | 15,144         | 8,352          | 731,304        | ▲ 5,055        | ※3,289        | 6.4           | 7,455               | 4.1         |
| 6月           | 11,245         | 7,470          | 735,231        | ▲ 2,429        | ※2,421        | 24.0          | 8,686               | 20.5        |
| 7月           | 6,775          | 7,426          | 734,406        | ▲ 4,042        | ※2,150        | 0.7           | 9,135               | 18.4        |
| 8月           | 6,730          | 6,765          | 734,500        | ▲ 3,522        | ※1,667        | ▲ 2.6         | 9,319               | 23.3        |
| 9月           | 6,488          | 6,843          | 734,107        | ▲ 3,804        | ※2,005        | 4.8           | 9,229               | 25.6        |
| 10月          | 7,978          | 7,969          | 734,092        | ▲ 3,370        | ※2,072        | ▲ 0.9         | 8,638               | 23.2        |
| 11月          | 5,777          | 5,878          | 733,998        | ▲ 3,458        | ※1,603        | ▲ 13.7        | 7,555               | 15.9        |
| 12月          | 6,172          | 7,682          | 732,547        | ▲ 3,143        | ※1,373        | ▲ 10.3        | 7,180               | 12.5        |
| <b>3年 1月</b> | <b>5,193</b>   | <b>8,921</b>   | <b>728,799</b> | <b>▲ 3,445</b> | <b>※1,927</b> | <b>▲ 12.2</b> | <b>6,975</b>        | <b>10.4</b> |

※速報値であり、修正があり得る

有効求人倍率(新規学卒を除きパートタイムを含む)

[新潟県]

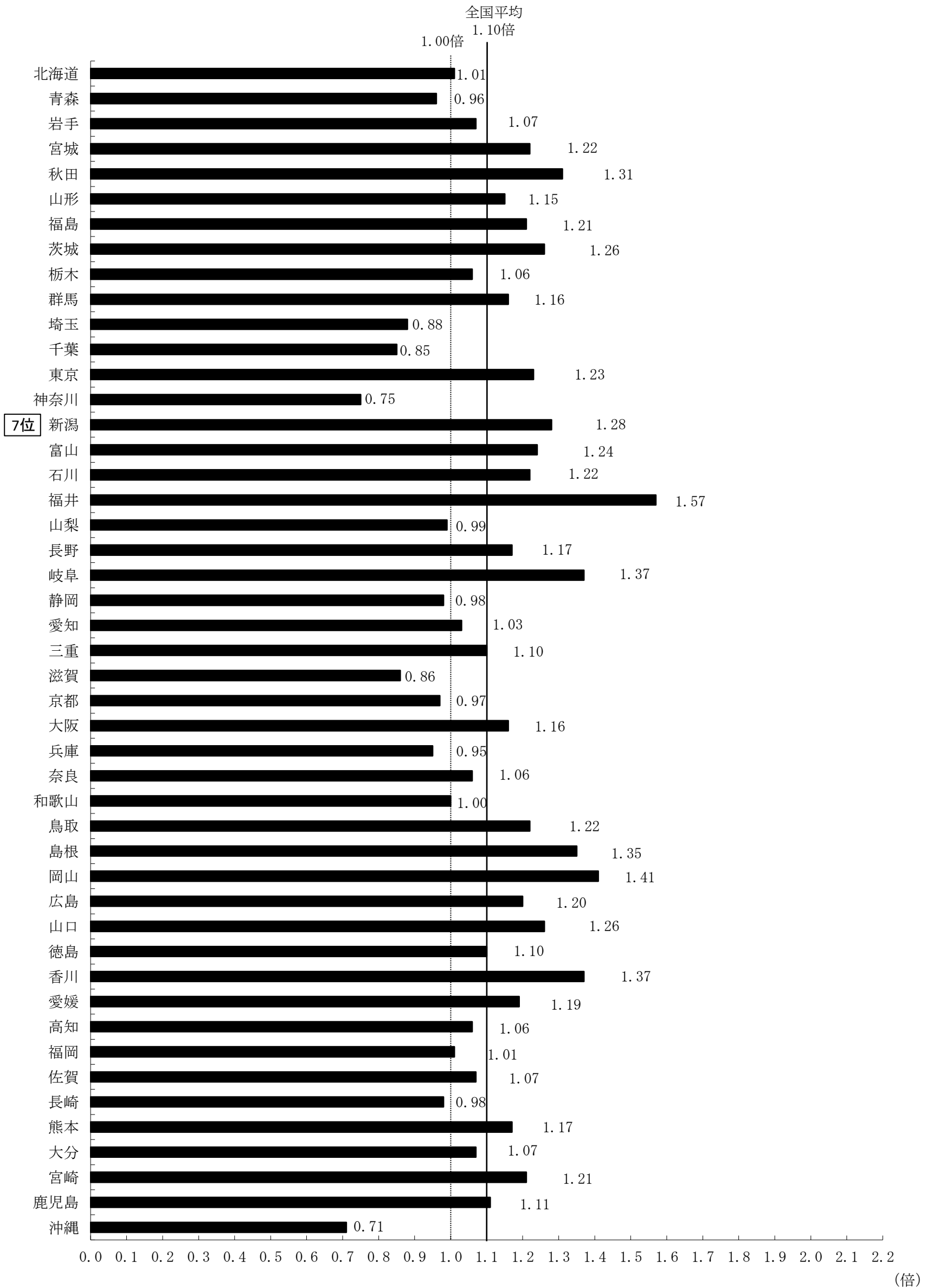
|          | 1    | 2    | 3    | 4    | 5    | 6    | 7    | 8    | 9    | 10   | 11   | 12   | 年計   | 年度計  |
|----------|------|------|------|------|------|------|------|------|------|------|------|------|------|------|
| 昭和38年    | 0.44 | 0.46 | 0.45 | 0.49 | 0.50 | 0.51 | 0.60 | 0.52 | 0.50 | 0.52 | 0.56 | 0.52 | 0.50 | 0.52 |
| 39       | 0.56 | 0.54 | 0.53 | 0.52 | 0.54 | 0.52 | 0.52 | 0.53 | 0.54 | 0.60 | 0.60 | 0.59 | 0.54 | 0.56 |
| 40       | 0.61 | 0.60 | 0.62 | 0.64 | 0.61 | 0.58 | 0.55 | 0.55 | 0.55 | 0.56 | 0.52 | 0.47 | 0.58 | 0.58 |
| 41       | 0.53 | 0.61 | 0.66 | 0.68 | 0.66 | 0.71 | 0.69 | 0.67 | 0.74 | 0.78 | 0.71 | 0.66 | 0.68 | 0.71 |
| 42       | 0.74 | 0.82 | 0.76 | 0.75 | 0.75 | 0.79 | 0.86 | 0.92 | 0.91 | 0.90 | 0.92 | 1.00 | 0.83 | 0.89 |
| 43       | 1.01 | 0.98 | 1.03 | 1.09 | 1.07 | 1.15 | 1.17 | 1.14 | 1.17 | 1.09 | 1.01 | 1.26 | 1.09 | 1.11 |
| 44       | 1.09 | 1.17 | 1.04 | 1.19 | 1.26 | 1.24 | 1.19 | 1.17 | 1.19 | 1.28 | 1.13 | 1.37 | 1.19 | 1.24 |
| 45       | 1.49 | 1.49 | 1.16 | 1.19 | 1.26 | 1.30 | 1.25 | 1.25 | 1.16 | 1.12 | 1.04 | 1.01 | 1.22 | 1.14 |
| 46       | 1.03 | 0.99 | 0.95 | 0.98 | 0.99 | 0.91 | 0.94 | 0.90 | 0.85 | 0.84 | 0.85 | 0.75 | 0.92 | 0.87 |
| 47       | 0.78 | 0.80 | 0.82 | 0.84 | 0.90 | 0.92 | 0.94 | 1.02 | 1.12 | 1.13 | 1.21 | 1.19 | 0.96 | 1.10 |
| 48       | 1.36 | 1.54 | 1.34 | 1.42 | 1.40 | 1.43 | 1.58 | 1.53 | 1.58 | 1.53 | 1.72 | 1.59 | 1.51 | 1.51 |
| 49       | 1.53 | 1.40 | 1.30 | 1.25 | 1.22 | 1.17 | 1.09 | 1.02 | 0.94 | 0.87 | 0.83 | 0.77 | 1.11 | 0.95 |
| 50       | 0.82 | 0.76 | 0.71 | 0.79 | 0.75 | 0.71 | 0.66 | 0.72 | 0.72 | 0.68 | 0.70 | 0.69 | 0.74 | 0.73 |
| 51       | 0.73 | 0.77 | 0.78 | 0.81 | 0.83 | 0.91 | 0.94 | 0.93 | 0.88 | 0.90 | 0.80 | 0.81 | 0.84 | 0.84 |
| 52       | 0.75 | 0.68 | 0.77 | 0.79 | 0.73 | 0.71 | 0.67 | 0.73 | 0.73 | 0.68 | 0.69 | 0.68 | 0.72 | 0.71 |
| 53       | 0.68 | 0.63 | 0.73 | 0.77 | 0.76 | 0.78 | 0.77 | 0.80 | 0.80 | 0.77 | 0.81 | 0.81 | 0.77 | 0.81 |
| 54       | 0.87 | 0.84 | 0.83 | 0.89 | 0.87 | 0.88 | 0.92 | 0.95 | 0.97 | 0.96 | 0.94 | 0.97 | 0.91 | 0.93 |
| 55       | 0.95 | 0.93 | 0.92 | 0.87 | 0.91 | 0.92 | 0.88 | 0.86 | 0.84 | 0.84 | 0.80 | 0.81 | 0.89 | 0.85 |
| 56       | 0.80 | 0.80 | 0.78 | 0.78 | 0.77 | 0.80 | 0.82 | 0.80 | 0.79 | 0.79 | 0.79 | 0.81 | 0.80 | 0.78 |
| 57       | 0.75 | 0.71 | 0.71 | 0.63 | 0.69 | 0.67 | 0.64 | 0.66 | 0.66 | 0.66 | 0.63 | 0.61 | 0.67 | 0.65 |
| 58       | 0.61 | 0.61 | 0.62 | 0.64 | 0.63 | 0.64 | 0.64 | 0.67 | 0.68 | 0.70 | 0.73 | 0.74 | 0.67 | 0.70 |
| 59       | 0.76 | 0.78 | 0.74 | 0.76 | 0.80 | 0.81 | 0.83 | 0.83 | 0.82 | 0.81 | 0.80 | 0.79 | 0.80 | 0.82 |
| 60       | 0.84 | 0.83 | 0.82 | 0.80 | 0.79 | 0.80 | 0.81 | 0.80 | 0.80 | 0.79 | 0.81 | 0.82 | 0.81 | 0.80 |
| 61       | 0.77 | 0.79 | 0.79 | 0.78 | 0.79 | 0.80 | 0.75 | 0.79 | 0.79 | 0.80 | 0.78 | 0.81 | 0.79 | 0.77 |
| 62       | 0.72 | 0.69 | 0.74 | 0.74 | 0.75 | 0.75 | 0.76 | 0.82 | 0.88 | 0.89 | 0.91 | 0.99 | 0.80 | 0.88 |
| 63       | 1.01 | 1.01 | 1.05 | 1.10 | 1.11 | 1.13 | 1.18 | 1.21 | 1.28 | 1.32 | 1.33 | 1.32 | 1.16 | 1.26 |
| 平成元年     | 1.36 | 1.41 | 1.35 | 1.41 | 1.47 | 1.54 | 1.57 | 1.60 | 1.60 | 1.62 | 1.67 | 1.68 | 1.50 | 1.62 |
| 2        | 1.74 | 1.83 | 1.77 | 1.74 | 1.73 | 1.73 | 1.67 | 1.71 | 1.71 | 1.74 | 1.78 | 1.82 | 1.74 | 1.78 |
| 3        | 1.91 | 1.83 | 1.86 | 1.86 | 1.89 | 1.90 | 1.92 | 1.90 | 1.86 | 1.82 | 1.81 | 1.76 | 1.86 | 1.81 |
| 4        | 1.76 | 1.63 | 1.63 | 1.59 | 1.59 | 1.53 | 1.50 | 1.45 | 1.43 | 1.41 | 1.37 | 1.31 | 1.51 | 1.43 |
| 5        | 1.33 | 1.32 | 1.33 | 1.30 | 1.27 | 1.24 | 1.22 | 1.24 | 1.21 | 1.18 | 1.17 | 1.13 | 1.24 | 1.20 |
| 6        | 1.12 | 1.12 | 1.14 | 1.15 | 1.14 | 1.14 | 1.16 | 1.17 | 1.20 | 1.21 | 1.21 | 1.22 | 1.17 | 1.18 |
| 7        | 1.21 | 1.18 | 1.15 | 1.13 | 1.11 | 1.09 | 1.08 | 1.08 | 1.08 | 1.06 | 1.07 | 1.07 | 1.11 | 1.08 |
| 8        | 1.07 | 1.05 | 1.06 | 1.08 | 1.09 | 1.10 | 1.12 | 1.12 | 1.12 | 1.15 | 1.13 | 1.14 | 1.10 | 1.13 |
| 9        | 1.15 | 1.15 | 1.15 | 1.15 | 1.16 | 1.16 | 1.18 | 1.14 | 1.08 | 1.03 | 1.01 | 0.99 | 1.11 | 1.04 |
| 10       | 0.92 | 0.87 | 0.80 | 0.73 | 0.70 | 0.65 | 0.60 | 0.57 | 0.55 | 0.55 | 0.54 | 0.53 | 0.66 | 0.58 |
| 11       | 0.53 | 0.53 | 0.52 | 0.52 | 0.51 | 0.49 | 0.50 | 0.52 | 0.53 | 0.52 | 0.52 | 0.52 | 0.52 | 0.52 |
| 12       | 0.53 | 0.54 | 0.54 | 0.56 | 0.58 | 0.60 | 0.62 | 0.63 | 0.64 | 0.64 | 0.65 | 0.67 | 0.60 | 0.63 |
| 13       | 0.67 | 0.66 | 0.65 | 0.61 | 0.60 | 0.58 | 0.57 | 0.55 | 0.53 | 0.50 | 0.49 | 0.46 | 0.57 | 0.52 |
| 14       | 0.47 | 0.47 | 0.48 | 0.49 | 0.50 | 0.51 | 0.50 | 0.52 | 0.53 | 0.55 | 0.55 | 0.56 | 0.51 | 0.54 |
| 15       | 0.58 | 0.59 | 0.59 | 0.59 | 0.58 | 0.58 | 0.59 | 0.60 | 0.62 | 0.66 | 0.66 | 0.67 | 0.61 | 0.62 |
| 16       | 0.66 | 0.65 | 0.65 | 0.66 | 0.67 | 0.72 | 0.76 | 0.81 | 0.82 | 0.83 | 0.83 | 0.84 | 0.74 | 0.80 |
| 17       | 0.88 | 0.91 | 0.95 | 0.95 | 0.95 | 0.98 | 0.98 | 0.99 | 0.99 | 1.00 | 1.02 | 1.01 | 0.97 | 1.01 |
| 18       | 1.10 | 1.10 | 1.09 | 1.11 | 1.13 | 1.13 | 1.13 | 1.13 | 1.11 | 1.08 | 1.12 | 1.13 | 1.11 | 1.13 |
| 19       | 1.17 | 1.13 | 1.15 | 1.15 | 1.15 | 1.13 | 1.12 | 1.11 | 1.11 | 1.10 | 1.10 | 1.06 | 1.12 | 1.09 |
| 20       | 1.04 | 1.00 | 1.00 | 0.97 | 0.95 | 0.91 | 0.88 | 0.85 | 0.81 | 0.75 | 0.72 | 0.66 | 0.87 | 0.75 |
| 21       | 0.61 | 0.54 | 0.51 | 0.46 | 0.45 | 0.45 | 0.44 | 0.44 | 0.44 | 0.45 | 0.45 | 0.44 | 0.47 | 0.45 |
| 22       | 0.46 | 0.48 | 0.51 | 0.51 | 0.52 | 0.54 | 0.56 | 0.57 | 0.57 | 0.59 | 0.61 | 0.62 | 0.54 | 0.59 |
| 23       | 0.65 | 0.65 | 0.65 | 0.64 | 0.64 | 0.64 | 0.66 | 0.67 | 0.70 | 0.70 | 0.72 | 0.74 | 0.67 | 0.71 |
| 24       | 0.77 | 0.80 | 0.81 | 0.81 | 0.83 | 0.84 | 0.85 | 0.84 | 0.84 | 0.85 | 0.85 | 0.85 | 0.83 | 0.85 |
| 25       | 0.87 | 0.89 | 0.88 | 0.89 | 0.89 | 0.94 | 0.96 | 1.00 | 1.01 | 1.07 | 1.10 | 1.12 | 0.96 | 1.02 |
| 26       | 1.11 | 1.12 | 1.14 | 1.15 | 1.16 | 1.16 | 1.16 | 1.15 | 1.16 | 1.17 | 1.17 | 1.20 | 1.15 | 1.17 |
| 27       | 1.21 | 1.23 | 1.20 | 1.18 | 1.19 | 1.20 | 1.20 | 1.20 | 1.20 | 1.20 | 1.23 | 1.23 | 1.20 | 1.22 |
| 28       | 1.26 | 1.25 | 1.26 | 1.27 | 1.29 | 1.31 | 1.31 | 1.34 | 1.36 | 1.36 | 1.37 | 1.37 | 1.31 | 1.35 |
| 29       | 1.38 | 1.42 | 1.43 | 1.46 | 1.48 | 1.50 | 1.50 | 1.52 | 1.55 | 1.57 | 1.58 | 1.60 | 1.50 | 1.56 |
| 30       | 1.65 | 1.68 | 1.69 | 1.69 | 1.68 | 1.70 | 1.73 | 1.74 | 1.74 | 1.72 | 1.71 | 1.69 | 1.70 | 1.70 |
| 31(令和元年) | 1.68 | 1.65 | 1.65 | 1.66 | 1.67 | 1.67 | 1.64 | 1.63 | 1.61 | 1.62 | 1.59 | 1.60 | 1.64 | 1.59 |
| 2        | 1.52 | 1.47 | 1.38 | 1.35 | 1.21 | 1.20 | 1.21 | 1.19 | 1.19 | 1.18 | 1.19 | 1.20 | 1.28 |      |
| 3        | 1.28 |      |      |      |      |      |      |      |      |      |      |      |      |      |

は、景気後退期

は、季節調整値再計算により数値改訂

(注) 1. 季節調整法はセンサス局法Ⅱ (X-12-ARIMA) による。なお、令和2年12月以前の数値は、新季節指数により改訂した。  
2. 年平均及び年度平均は原数値

都道府県別有効求人倍率：季節調整値  
 (新規学卒者を除きパートタイムを含む)  
 令和3年1月 全国平均1.10倍 [原数値1.15倍]



(注) 季節調整値計算(季節調整値替え)は、毎年過去1年分のデータが揃う年初に行われ、季節調整済系列が改訂される。

(資料出所) 厚生労働省「職業安定業務統計」

～ 令和3年1月分の実績 ～

新潟労働局職業安定部

【主要指標】ハローワーク別の業務実績

|                   | 新潟   | 長岡   | 上越   | 三条   | 柏崎  | 新発田  | 新津     |
|-------------------|------|------|------|------|-----|------|--------|
| ① 就職件数            | 353件 | 218件 | 158件 | 132件 | 89件 | 157件 | 132件   |
| ② 充足件数            | 470件 | 215件 | 144件 | 139件 | 67件 | 147件 | 97件    |
| ③ 雇用保険受給者の早期再就職件数 | 240件 | 103件 | 93件  | 53件  | 30件 | 72件  | 59件    |
|                   |      |      |      |      |     |      |        |
|                   | 十日町  | 糸魚川  | 巻    | 南魚沼  | 佐渡  | 村上   | 合計     |
| ① 就職件数            | 48件  | 31件  | 118件 | 90件  | 30件 | 68件  | 1,624件 |
| ② 充足件数            | 38件  | 27件  | 111件 | 102件 | 30件 | 49件  | 1,636件 |
| ③ 雇用保険受給者の早期再就職件数 | 15件  | 13件  | 52件  | 50件  | 10件 | 22件  | 813件   |

- 「①就職件数」とは、「ハローワークの職業紹介により常用就職した件数」
- 「②充足件数」とは、「ハローワークで受理した常用求人の充足件数」
- 「③雇用保険受給者の早期再就職件数」とは、「基本手当の支給残日数を所定給付日数の3分の2以上残して早期に再就職した件数」
- ③については算出可能時期が翌々月のため、1か月遅れの12月の状況である。

上記主要指標のほか、マッチング業務の質を測定する指標や地域の課題を踏まえ、特に重点的に推進し成果をあげる必要がある業務としてハローワーク毎に選定する指標についても、それぞれ目標を設定し、その達成に向けて取り組んでいる。