

報道関係者 各位

令和3年6月29日

新潟新卒者等人材確保推進本部

事務局：新潟労働局職業安定課

課長 古川 和春 課長補佐 井口 剛

TEL：025-288-3507 TEL：025-288-3540（夜間）

令和4年3月中学校・高等学校新規卒業予定者の就職希望状況について

（令和3年5月15日現在）

～ 高校生 3,160 名が就職を希望 ～

（うち県内就職希望率は92.1%と15年連続で90%超）

新潟労働局では、県内の令和4年3月中学校・高等学校新規卒業予定者について、各学校を通じて就職希望調査を実施し、下記のとおり取りまとめました。

なお、令和4年3月中学校・高等学校新規卒業予定者の求人受付は6月1日から開始しており、新潟労働局及び県下のハローワークにおいては、事業主団体等に対する早期求人申込要請や個別企業訪問などにより、早期求人の申込みを呼びかけています。

また、来月、求人企業から直接企業概要や求人内容を聞くことのできる企業説明会を県内各地で開催し（別添）、高等学校新規卒業予定者を対象として、就職活動を支援します。

1 高等学校新規卒業予定者の就職希望状況について（別紙1及び2）

- 卒業予定者数は18,532人（男子9,456人、女子9,076人）で、前年より0.1%減少した。男女別にみると、男子は2.0%増加、女子は2.3%減少した。
- 就職希望者数（縁故・公務員等含む。）は3,160人（男子1,958人、女子1,202人）で、前年より10.5%減少した。男女別にみると、男子は8.2%減少、女子は14.0%減少した。また、卒業予定者に対する就職希望率は17.1%で、前年を1.9ポイント下回った。
- 就職希望者のうち、県内就職希望者数は2,911人（男子1,823人、女子1,088人）で、前年より10.0%減少した。男女別にみると、男子は7.7%減少、女子は13.6%減少した。また、県内就職希望率は92.1%で、15年連続で90%を超えた。
- 就職希望者の希望の職業をみると、男子では生産工程の職業が就職希望者全体のうち40.0%と最も高く、続いて管理・専門・技術の職業が12.1%となり、次いで建設・採掘の職業が10.0%となっている。女子では、生産工程の職業が23.0%と最も高く、続いてサービスの職業が18.9%となり、次いで事務の職業が18.3%となっている。
- 進学希望者数は14,954人（男子7,244人、女子7,710人）で、前年より2.9%増加した。男女別にみると、男子は5.6%増加、女子は0.4%増加した。また、卒業予定者に対する進学希望率は80.7%で、前年を2.4ポイント上回った。

2 中学校新規卒業予定者の就職希望状況について（別紙3）

- (1) 卒業予定者数は18,305人（男子9,367人、女子8,938人）で、前年より2.9%増加した。男女別にみると、男子・女子ともに2.9%増加した。
- (2) 就職希望者数は20人（男子16人、女子4人）で、前年より11.1%増加した。また、卒業予定者に対する就職希望率は0.1%で、前年と同率となった。
- (3) 就職希望者のうち、県内就職希望者数については16人（男子14人、女子2人）で、前年より11.1%減少した。また、県内就職希望率は80.0%で、前年を20.0ポイント下回った。
- (4) 進学希望者数は18,121人（男子9,256人、女子8,865人）で、前年より2.6%増加した。男女別にみると、男子は2.7%増加、女子は2.6%増加となった。また、卒業予定者に対する進学希望率は99.0%で、前年を0.3ポイント下回った。

※ 令和3年3月新規学校卒業者の職業紹介状況については、当課ホームページに掲載しています。
（「新潟ワークナビ」で検索→トップページの「各種情報」→「新規学校卒業者の求人・求職状況」）

以上

令和4年3月高等学校新規卒業予定者の就職希望状況調査結果

新潟労働局職業安定課

1 進路希望状況

(令和3年5月15日現在)

項 目		令和4年3月卒	令和3年3月卒	対前年比(%)
1 卒業予定者数 (2+6+7+8)	計	18,532	18,555	▲ 0.1
	男	9,456	9,269	2.0
	女	9,076	9,286	▲ 2.3
2 進学希望者数 (3+4+5)	計	14,954	14,535	2.9
	男	7,244	6,857	5.6
	女	7,710	7,678	0.4
3 大学・短大等進学希望者数	計	10,492	10,218	2.7
	男	5,437	5,197	4.6
	女	5,055	5,021	0.7
4 専修・各種学校入校希望者数	計	4,357	4,249	2.5
	男	1,717	1,600	7.3
	女	2,640	2,649	▲ 0.3
5 公共職業能力開発施設入校希望者数	計	105	68	54.4
	男	90	60	50.0
	女	15	8	87.5
6 家業従事者	計	24	24	0.0
	男	18	15	20.0
	女	6	9	▲ 33.3
7 その他(未定含む)	計	394	465	▲ 15.3
	男	236	264	▲ 10.6
	女	158	201	▲ 21.4
8 就職希望者	計	3,160	3,531	▲ 10.5
	男	1,958	2,133	▲ 8.2
	女	1,202	1,398	▲ 14.0
9 うち県内就職希望 (11+13)	計	2,911	3,235	▲ 10.0
	男	1,823	1,976	▲ 7.7
	女	1,088	1,259	▲ 13.6
10 学校・安定所紹介就職希望者数	計	2,656	2,989	▲ 11.1
	男	1,622	1,771	▲ 8.4
	女	1,034	1,218	▲ 15.1
11 うち県内就職希望	計	2,472	2,773	▲ 10.9
	男	1,522	1,660	▲ 8.3
	女	950	1,113	▲ 14.6
12 縁故・公務員等	計	504	542	▲ 7.0
	男	336	362	▲ 7.2
	女	168	180	▲ 6.7
13 うち県内就職希望	計	439	462	▲ 5.0
	男	301	316	▲ 4.7
	女	138	146	▲ 5.5
進学希望率(%) (2/1)	計	80.7	78.3	2.4
	男	76.6	74.0	2.6
	女	84.9	82.7	2.2
就職希望率(%) (8/1)	計	17.1	19.0	▲ 1.9
	男	20.7	23.0	▲ 2.3
	女	13.2	15.1	▲ 1.9
県内就職希望率(%) (9/8)	計	92.1	91.6	0.5
	男	93.1	92.6	0.5
	女	90.5	90.1	0.4

※進学希望率、就職希望率、県内就職希望率は、小数点以下第2位を四捨五入。

2 就職希望者の職業別希望状況

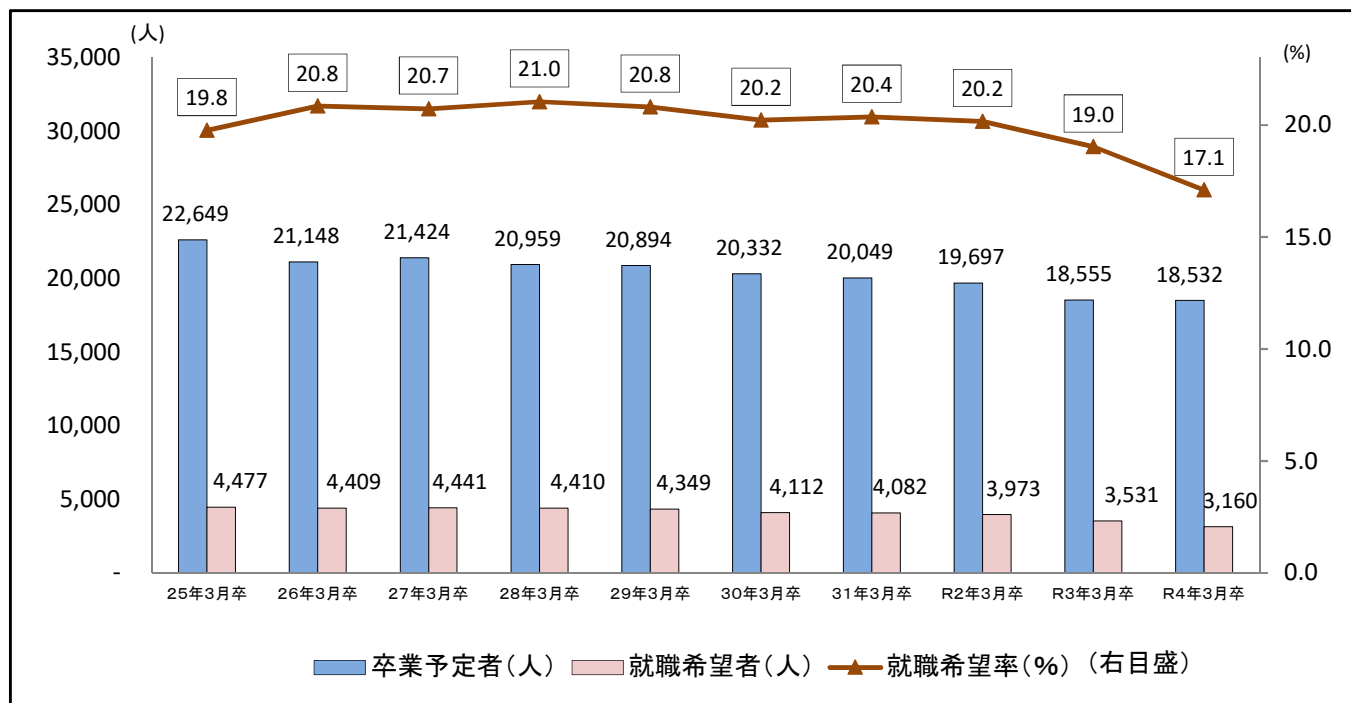
(令和3年5月15日現在)

項 目		令和4年3月卒			令和3年 3月卒	対前年比(%)	
		計	県内希望	県外希望			
学校・安定所紹介就職希望者数のうち	計	2,656	2,472	184	2,989	▲ 11.1	
	男	1,622	1,522	100	1,771	▲ 8.4	
	女	1,034	950	84	1,218	▲ 15.1	
	(1) 管理・専門・技術的職業	計	238	210	28	278	▲ 14.4
	男	196	178	18	219	▲ 10.5	
	女	42	32	10	59	▲ 28.8	
	(2) 事務的職業	計	256	239	17	243	5.3
	男	67	63	4	60	11.7	
	女	189	176	13	183	3.3	
	(3) 販売の職業	計	267	243	24	317	▲ 15.8
	男	105	96	9	117	▲ 10.3	
女	162	147	15	200	▲ 19.0		
(4) サービスの職業	計	288	259	29	312	▲ 7.7	
男	93	83	10	97	▲ 4.1		
女	195	176	19	215	▲ 9.3		
(5) 保安の職業	計	31	29	2	23	34.8	
男	27	26	1	13	107.7		
女	4	3	1	10	▲ 60.0		
(6) 農林漁業の職業	計	31	26	5	41	▲ 24.4	
男	26	21	5	28	▲ 7.1		
女	5	5	0	13	▲ 61.5		
(7) 生産工程の職業	計	887	862	25	896	▲ 1.0	
男	649	633	16	651	▲ 0.3		
女	238	229	9	245	▲ 2.9		
① 金属材料製造、金属加工・溶接・切断・検査の職業	計	161	158	3	157	2.5	
男	146	145	1	150	▲ 2.7		
女	15	13	2	7	114.3		
② 機械組立・検査の職業	計	157	154	3	158	▲ 0.6	
男	123	121	2	123	0.0		
女	34	33	1	35	▲ 2.9		
③ 機械・電気機器・自動車の整備・修理の職業	計	105	100	5	125	▲ 16.0	
男	101	96	5	114	▲ 11.4		
女	4	4	0	11	▲ 63.6		
④ 飲料・食料品製造の職業	計	252	246	6	239	5.4	
男	127	122	5	111	14.4		
女	125	124	1	128	▲ 2.3		
⑤ その他の製品製造・生産工程の職業	計	212	204	8	217	▲ 2.3	
男	152	149	3	153	▲ 0.7		
女	60	55	5	64	▲ 6.3		
(8) 輸送・機械運転の職業	計	73	65	8	54	35.2	
男	67	59	8	45	48.9		
女	6	6	0	9	▲ 33.3		
(9) 建設・採掘の職業	計	177	171	6	181	▲ 2.2	
男	162	157	5	173	▲ 6.4		
女	15	14	1	8	87.5		
(10) 運搬・清掃・包装等の職業	計	52	50	2	42	23.8	
男	32	31	1	25	28.0		
女	20	19	1	17	17.6		
(11) 希望職種未定	計	356	318	38	602	▲ 40.9	
男	198	175	23	343	▲ 42.3		
女	158	143	15	259	▲ 39.0		
等縁の故うち 公務員	(1) 縁故就職等	計	137	114	23	137	0.0
	男	76	63	13	80	▲ 5.0	
	女	61	51	10	57	7.0	
	(2) 公務員、団体職員	計	367	325	42	405	▲ 9.4
	男	260	238	22	282	▲ 7.8	
女	107	87	20	123	▲ 13.0		

令和4年3月高等学校新規卒業予定者の就職希望状況調査結果

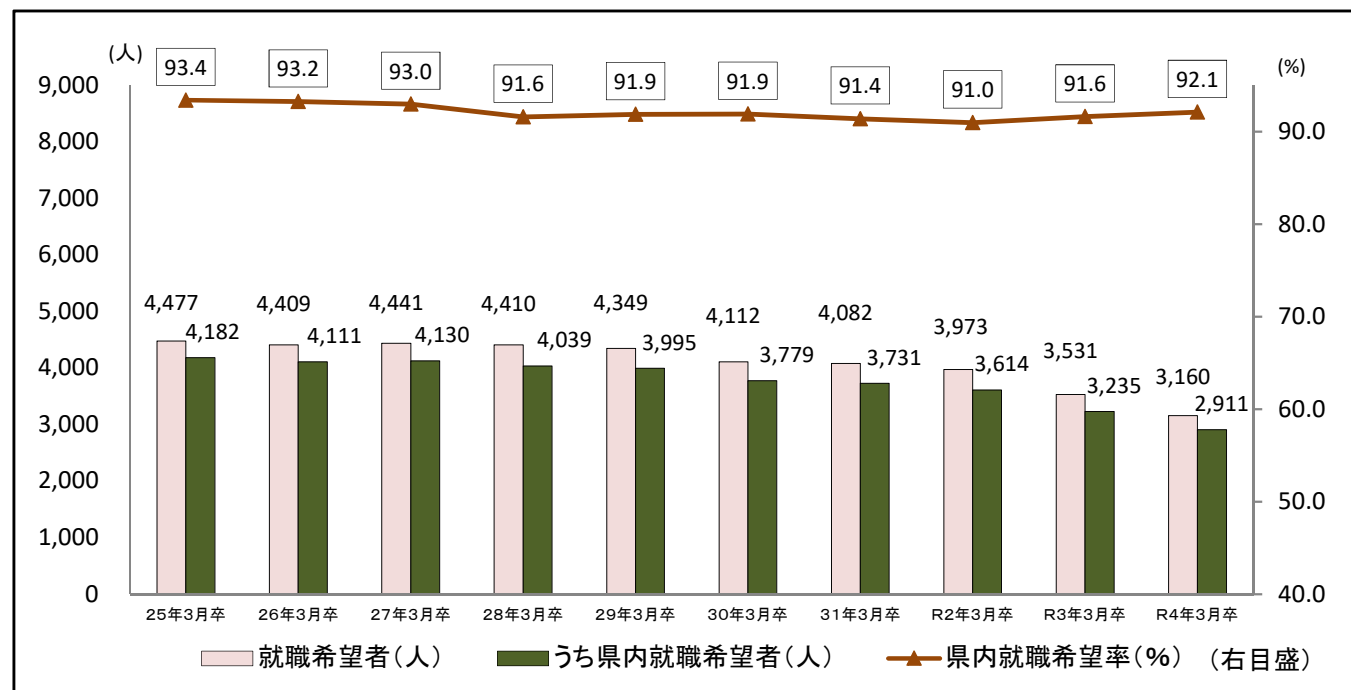
新潟労働局職業安定課

1 卒業予定者数・就職希望者数・就職希望率の年次別推移



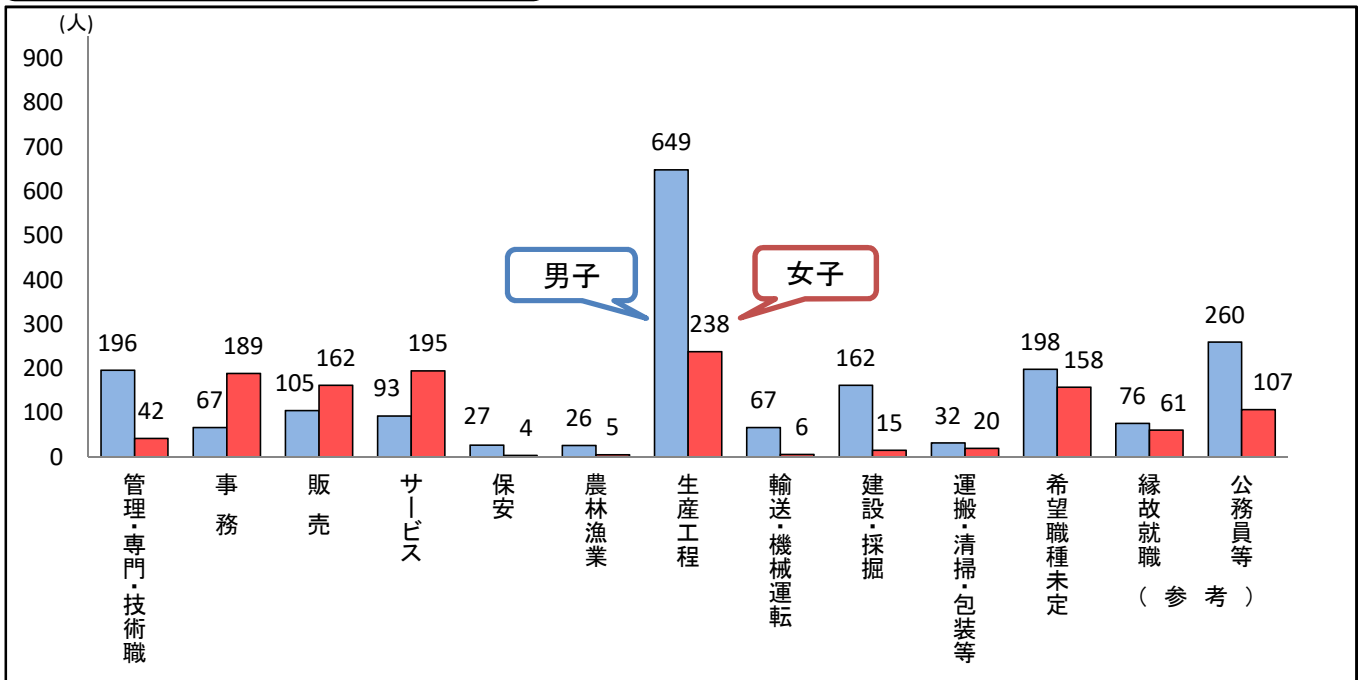
※各年調査時点(5月15日)の数値である。 ※就職希望者は縁故・公務員等含む。 ※「特別支援学校」を除く数値である。

2 就職希望者数・県内就職希望者数・県内就職希望率の年次別推移

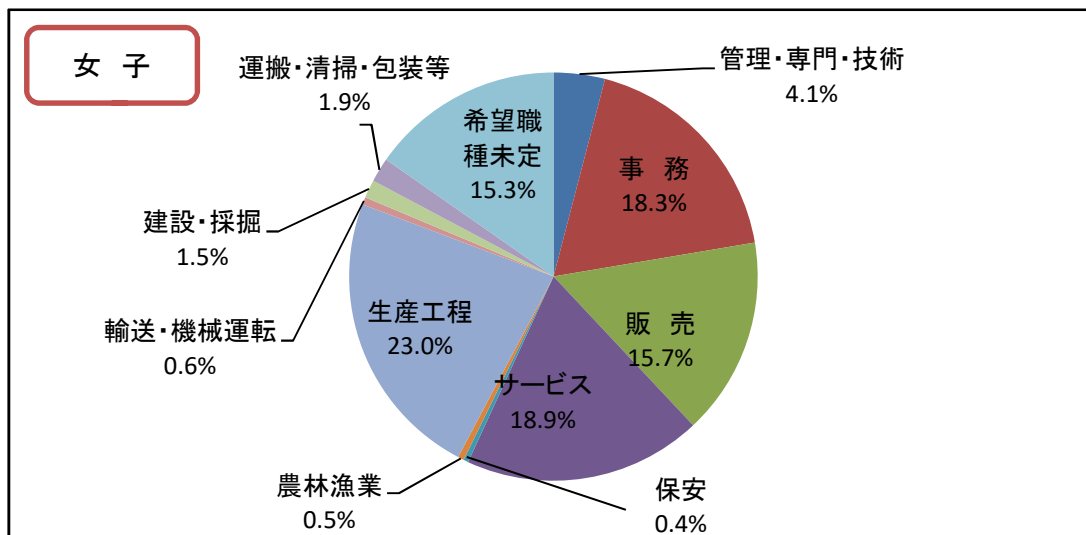
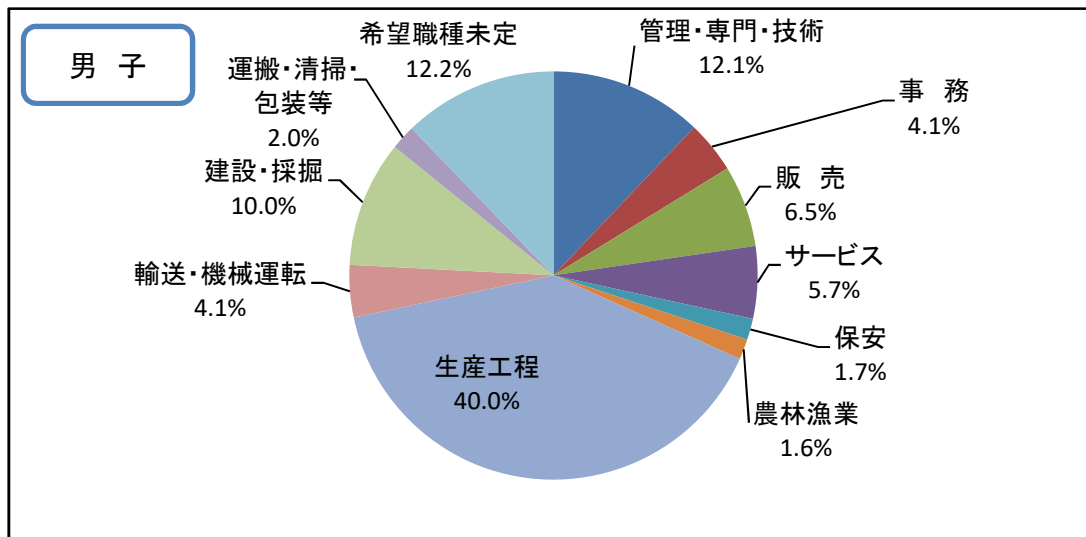


※各年調査時点(5月15日)の数値である。 ※就職希望者は縁故・公務員等含む。 ※「特別支援学校」を除く数値である。

3 男女別・職業別就職希望者数(人)



4 男女別 就職希望者の就職希望職業別割合(%)



令和4年3月中学校新規卒業予定者の就職希望状況調査結果

新潟労働局職業安定課

(令和3年5月15日現在)

項 目		令和4年3月卒	令和3年3月卒	対前年比(%)	
1 卒業予定者数	計	18,305	17,783	2.9	
	男	9,367	9,101	2.9	
	女	8,938	8,682	2.9	
	2 進学希望者数	計	18,121	17,656	2.6
		男	9,256	9,014	2.7
		女	8,865	8,642	2.6
	3 就職希望者	計	20	18	11.1
		男	16	14	14.3
		女	4	4	0.0
	①うち県内就職希望	計	16	18	▲ 11.1
		男	14	14	0.0
		女	2	4	▲ 50.0
4 その他(進路未定・家事従事等)	計	164	109	50.5	
	男	95	73	30.1	
	女	69	36	91.7	
進学希望率(%) (2/1)	計	99.0	99.3	▲ 0.3	
	男	98.8	99.0	▲ 0.2	
	女	99.2	99.5	▲ 0.3	
就職希望率(%) (3/1)	計	0.1	0.1	0.0	
	男	0.2	0.2	0.0	
	女	0.0	0.0	0.0	
県内就職希望率(%) (①/3)	計	80.0	100.0	▲ 20.0	
	男	87.5	100.0	▲ 12.5	
	女	50.0	100.0	▲ 50.0	

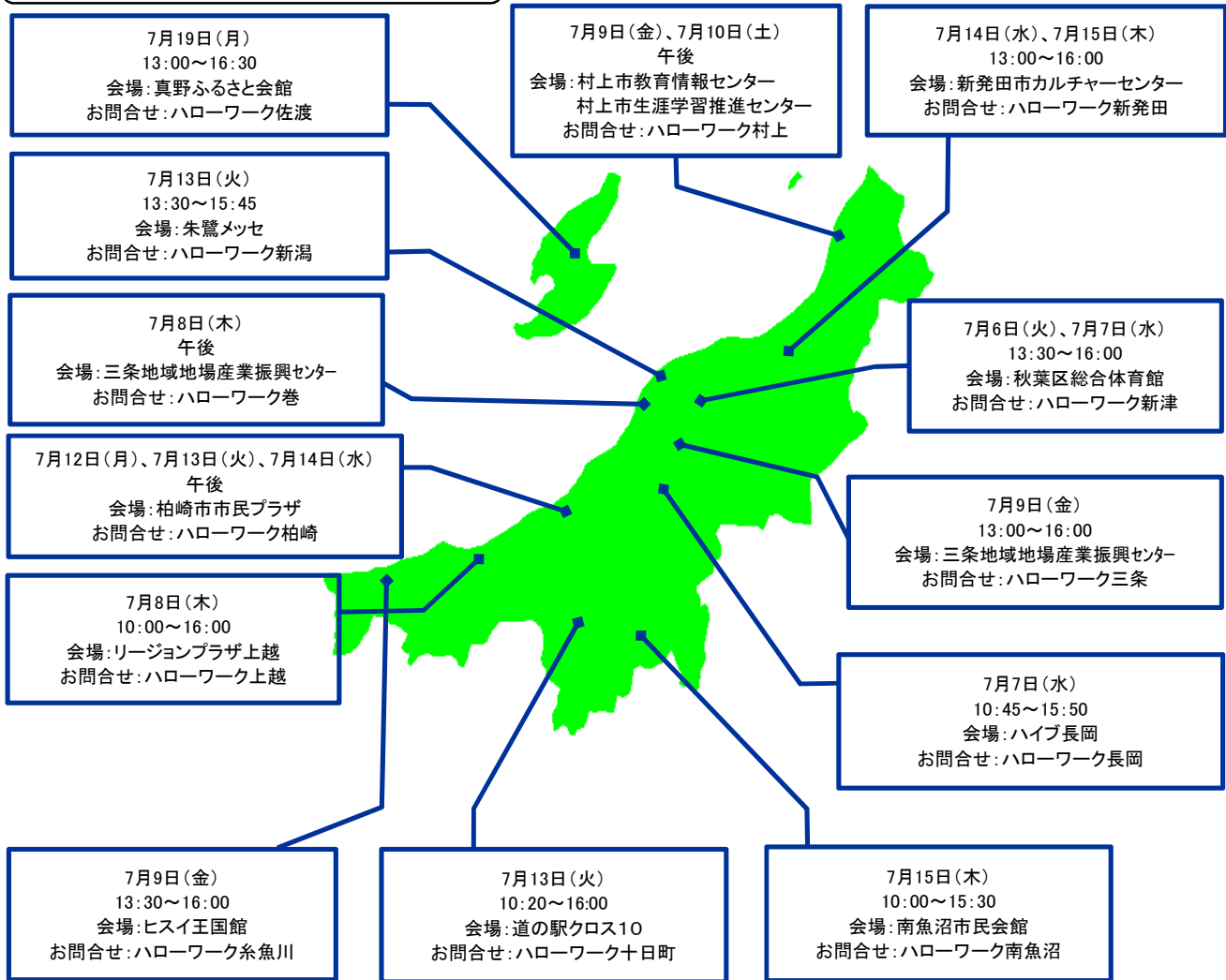
※進学希望率、就職希望率、県内就職希望率は、小数点以下第2位を四捨五入。

新卒者の職業紹介業務取扱日程

項目	学校	中学校	高等学校	大学等 (大学院・大学・短大・高専・専修学校・公共職業能力開発施設)
求人受理開始		6月1日	6月1日	2月1日
求人票・求人要項等の学校への掲示		7月1日 (安定所経由)	7月1日	4月1日(※注)
求人者の学校訪問等	求人申込み以降職業指導上必要と認められる場合 (事前に学校の了解を得る)		求人申込み以降かつ7月1日以降 (原則として事前に学校の了解を得る)	規制なし (就職・採用活動日程に関する要請事項では、広報活動の開始は3月1日以降)
選考開始期日		12月1日	(推薦開始 9月5日) 9月16日	規制なし (就職・採用活動日程に関する要請事項では、面接会等実質的な選考活動開始は6月1日以降) (学校推薦 6月1日以降) 採用内定開始 10月1日

※注 大学等卒業予定者を対象とする求人のうち、既卒者の応募が可能で、通年採用(入職時期を限定しない)が可能な求人については、早期に就職を希望する既卒者への職業紹介に活用するため、求人受理時に通年採用の可否を確認させていただきます。なお、既卒者で希望者がいれば、ハローワークから連絡いたします。

高校生に対する企業説明会 開催日程



※上記開催日程は、ハローワーク単位となります。詳細は、各ハローワークにお問合せください。
※新型コロナウイルス感染症の状況により、変更や開催中止となる場合がございます。