



ひと、くらし、
みらいのために
厚生労働省

Niigata Labour Bureau

新潟労働局

Press Release

報道関係者 各位

令和2年6月30日

新潟新卒者等人材確保推進本部

事務局：新潟労働局職業安定課

課長 古川 和春 課長補佐 伊東 雅之

TEL：025-288-3507 TEL：025-288-3540（夜間）

令和3年3月中学校・高等学校新規卒業予定者の就職希望状況について

（令和2年5月15日現在）

～ 高校生 3,531 名が就職を希望 ～

（うち県内就職希望率は 91.6%と 14 年連続で 90%超）

新潟労働局では各学校を通じて、県内の令和3年3月中学校・高等学校新規卒業予定者について就職希望調査を実施し、下記のとおり取りまとめました。

なお、令和3年3月中学校・高等学校新規卒業予定者の求人受付は6月1日から開始し、新潟労働局及び県下のハローワークにおいては、事業主団体等に対する早期求人申込要請や個別企業訪問などにより、早期求人の申込みを呼びかけています。

また、求人企業から直接企業概要や求人内容を聞くことのできる企業説明会を来月、県内各地で開催し（別添）、高校生の就職活動を支援します。

1 高等学校新規卒業予定者の就職希望状況について（別紙1及び2）

- (1) 卒業予定者数は18,555人（男子9,269人、女子9,286人）で、前年より5.8%減少した。男女別にみると、男子は7.1%減少、女子は4.4%減少した。
- (2) 就職希望者数（縁故・公務員等含む）は3,531人（男子2,133人、女子1,398人）で、前年より11.1%減少した。男女別にみると、男子は12.7%減少、女子は8.6%減少した。また、卒業予定者に対する就職希望率は19.0%で、前年を1.2ポイント下回った。
- (3) 就職希望者のうち、県内就職希望者数は3,235人（男子1,976人、女子1,259人）で、前年より10.5%減少した。男女別にみると、男子は12.5%減少、女子は7.2%減少した。また、県内就職希望率は91.6%で、14年連続で90%を超えた。
- (4) 就職希望者の希望の職業をみると、男子では生産工程の職業が就職希望者全体のうち36.8%と最も高く、続いて管理・専門・技術の職業が12.4%となり、次いで建設・採掘の職業が9.8%となっている。女子では、生産工程の職業が20.1%と最も高く、続いてサービスの職業が17.7%となり、次いで販売の職業が16.4%となっている。
- (5) 進学希望者数は14,535人（男子6,857人、女子7,678人）で、前年より4.6%減少した。男女別にみると、男子は5.3%減少、女子は4.0%減少した。また、卒業予定者に対する進学希望率は78.3%で、前年を1.0ポイント上回った。

2 中学校新規卒業予定者の就職希望状況について（別紙3）

- (1) 卒業予定者数は17,783人（男子9,101人、女子8,682人）で、前年より5.7%減少した。男女別にみると、男子は4.7%減少、女子は6.7%増加した。
- (2) 就職希望者数は18人（男子14人、女子4人）で、前年より50.0%増加した。また、卒業予定者に対する就職希望率は0.1%で、前年と同率となった。
- (3) 就職希望者のうち、県内就職希望者数についても18人（男子14人、女子4人）で、前年より80.0%増加した。また、県内就職希望率は100.0%で、前年を16.7ポイント上回った。
- (4) 進学希望者数は17,656人（男子9,014人、女子8,642人）で、前年より5.4%減少した。男女別にみると、男子は4.6%減少、女子は6.3%減少となった。また、卒業予定者に対する進学希望率は99.3%で、前年を0.3ポイント上回った。

※ 令和2年3月新規学校卒業者の職業紹介状況については、当課ホームページに掲載しています。
（「新潟ワークナビ」で検索→トップページの「各種情報」→「新規学校卒業者の求人・求職状況」）

以上

令和3年3月高等学校新規卒業予定者の就職希望状況調査結果

新潟労働局職業安定課

1 進路希望状況

(令和2年5月15日現在)

項 目		令和3年3月卒	令和2年3月卒	対前年比(%)
1 卒業予定者数 (2+6+7+8)	計	18,555	19,697	▲ 5.8
	男	9,269	9,981	▲ 7.1
	女	9,286	9,716	▲ 4.4
2 進学希望者数 (3+4+5)	計	14,535	15,235	▲ 4.6
	男	6,857	7,239	▲ 5.3
	女	7,678	7,996	▲ 4.0
3 大学・短大等進学希望者数	計	10,218	10,983	▲ 7.0
	男	5,197	5,586	▲ 7.0
	女	5,021	5,397	▲ 7.0
4 専修・各種学校入校希望者数	計	4,249	4,169	1.9
	男	1,600	1,584	1.0
	女	2,649	2,585	2.5
5 公共職業能力開発施設入校希望者数	計	68	83	▲ 18.1
	男	60	69	▲ 13.0
	女	8	14	▲ 42.9
6 家業従事者	計	24	18	33.3
	男	15	16	▲ 6.3
	女	9	2	350.0
7 その他(未定含む)	計	465	471	▲ 1.3
	男	264	282	▲ 6.4
	女	201	189	6.3
8 就職希望者	計	3,531	3,973	▲ 11.1
	男	2,133	2,444	▲ 12.7
	女	1,398	1,529	▲ 8.6
9 うち県内就職希望(11+13)	計	3,235	3,614	▲ 10.5
	男	1,976	2,257	▲ 12.5
	女	1,259	1,357	▲ 7.2
10 学校・安定所紹介就職希望者数	計	2,989	3,413	▲ 12.4
	男	1,771	2,083	▲ 15.0
	女	1,218	1,330	▲ 8.4
11 うち県内就職希望	計	2,773	3,129	▲ 11.4
	男	1,660	1,944	▲ 14.6
	女	1,113	1,185	▲ 6.1
12 縁故・公務員等	計	542	560	▲ 3.2
	男	362	361	0.3
	女	180	199	▲ 9.5
13 うち県内就職希望	計	462	485	▲ 4.7
	男	316	313	1.0
	女	146	172	▲ 15.1
進学希望率(%) (2/1)	計	78.3	77.3	1.0
	男	74.0	72.5	1.5
	女	82.7	82.3	0.4
就職希望率(%) (8/1)	計	19.0	20.2	▲ 1.2
	男	23.0	24.5	▲ 1.5
	女	15.1	15.7	▲ 0.6
県内就職希望率(%) (9/8)	計	91.6	91.0	0.6
	男	92.6	92.3	0.3
	女	90.1	88.8	1.3

※進学希望率、就職希望率、県内就職希望率は、小数点以下第2位を四捨五入。

2 就職希望者の職業別希望状況

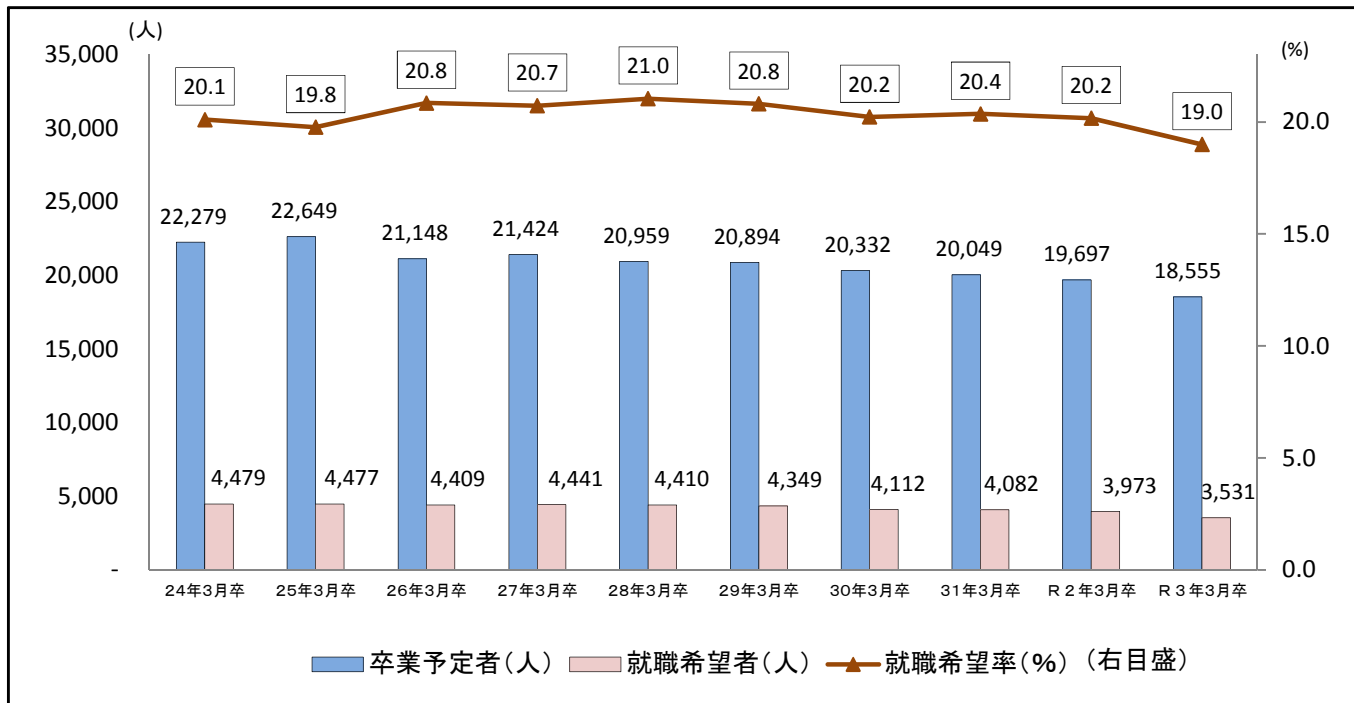
(令和2年5月15日現在)

項 目		令和3年3月卒		令和2年 3月卒	対前年比(%)		
		県内希望	県外希望				
学校・安定所紹介就職希望者数のうち	計	2,989	2,773	216	3,413	▲ 12.4	
	男	1,771	1,660	111	2,083	▲ 15.0	
	女	1,218	1,113	105	1,330	▲ 8.4	
	(1) 管理・専門・技術的職業	計	278	247	31	289	▲ 3.8
	男	219	196	23	230	▲ 4.8	
	女	59	51	8	59	0.0	
	(2) 事務的職業	計	243	226	17	347	▲ 30.0
	男	60	52	8	90	▲ 33.3	
	女	183	174	9	257	▲ 28.8	
	(3) 販売の職業	計	317	279	38	330	▲ 3.9
	男	117	107	10	122	▲ 4.1	
	女	200	172	28	208	▲ 3.8	
(4) サービスの職業	計	312	272	40	372	▲ 16.1	
男	97	90	7	129	▲ 24.8		
女	215	182	33	243	▲ 11.5		
(5) 保安の職業	計	23	19	4	26	▲ 11.5	
男	13	12	1	21	▲ 38.1		
女	10	7	3	5	100.0		
(6) 農林漁業の職業	計	41	38	3	46	▲ 10.9	
男	28	26	2	36	▲ 22.2		
女	13	12	1	10	30.0		
(7) 生産工程の職業	計	896	868	28	1,072	▲ 16.4	
男	651	627	24	808	▲ 19.4		
女	245	241	4	264	▲ 7.2		
① 金属材料製造、金属加工・溶接・切断・検査の職業	計	157	152	5	230	▲ 31.7	
	男	150	145	5	205	▲ 26.8	
	女	7	7	0	25	▲ 72.0	
② 機械組立・検査の職業	計	158	151	7	197	▲ 19.8	
	男	123	117	6	174	▲ 29.3	
	女	35	34	1	23	52.2	
③ 機械・電気機器・自動車の整備・修理の職業	計	125	122	3	131	▲ 4.6	
	男	114	112	2	121	▲ 5.8	
	女	11	10	1	10	10.0	
④ 飲料・食料品製造の職業	計	239	234	5	265	▲ 9.8	
	男	111	107	4	117	▲ 5.1	
	女	128	127	1	148	▲ 13.5	
⑤ その他の製品製造・生産工程の職業	計	217	209	8	249	▲ 12.9	
	男	153	146	7	191	▲ 19.9	
	女	64	63	1	58	10.3	
(8) 輸送・機械運転の職業	計	54	48	6	72	▲ 25.0	
男	45	41	4	68	▲ 33.8		
女	9	7	2	4	125.0		
(9) 建設・採掘の職業	計	181	168	13	198	▲ 8.6	
男	173	160	13	185	▲ 6.5		
女	8	8	0	13	▲ 38.5		
(10) 運搬・清掃・包装等の職業	計	42	38	4	52	▲ 19.2	
男	25	23	2	39	▲ 35.9		
女	17	15	2	13	30.8		
(11) 希望職種未定	計	602	570	32	609	▲ 1.1	
男	343	326	17	355	▲ 3.4		
女	259	244	15	254	2.0		
等縁の故うち・公務員	(1) 縁故就職等	計	137	102	35	129	6.2
	男	80	65	15	78	2.6	
	女	57	37	20	51	11.8	
	(2) 公務員、団体職員	計	405	360	45	431	▲ 6.0
	男	282	251	31	283	▲ 0.4	
女	123	109	14	148	▲ 16.9		

令和3年3月高等学校新規卒業予定者の就職希望状況調査結果

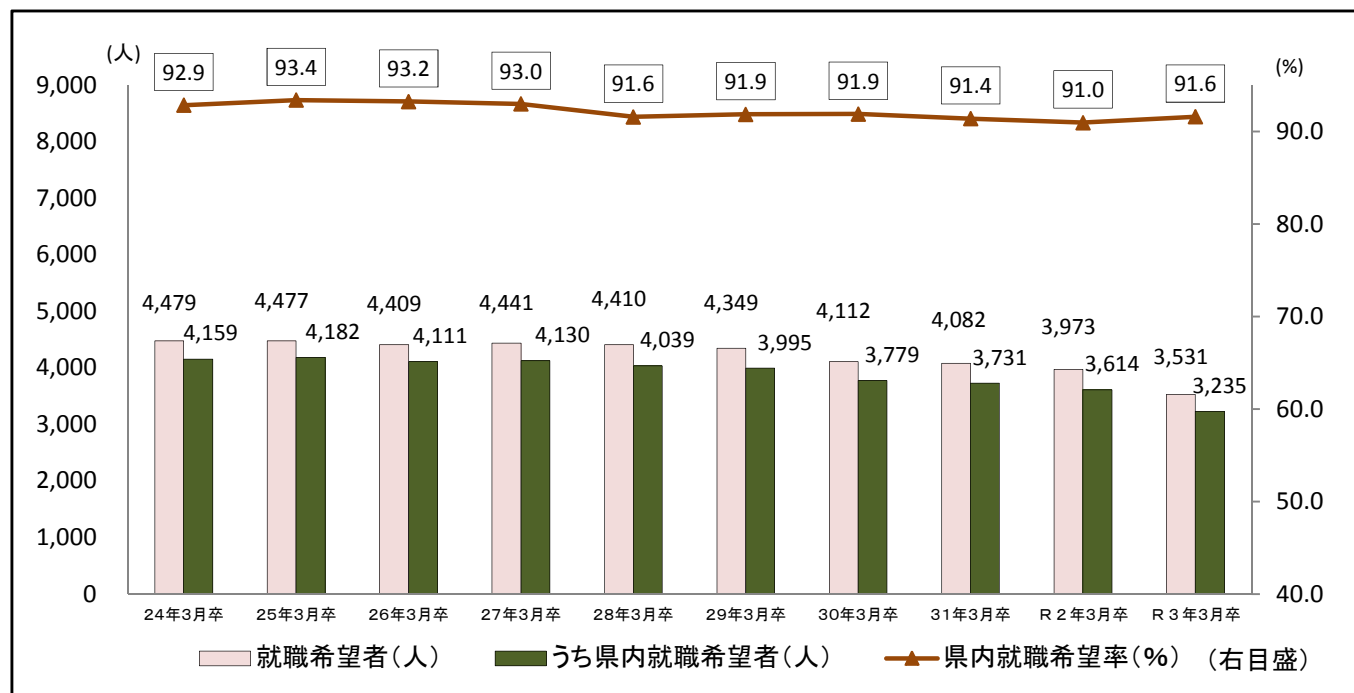
新潟労働局職業安定課

1 卒業予定者数・就職希望者数・就職希望率の年次別推移



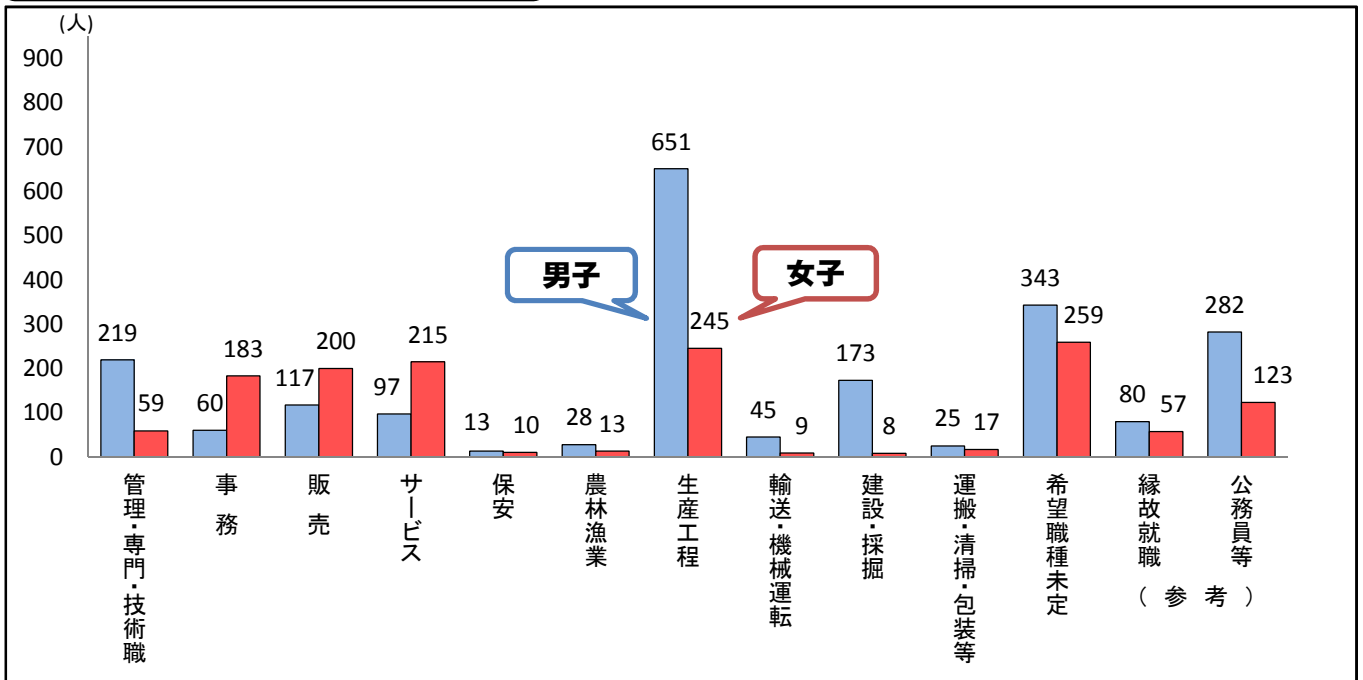
※各年調査時点(5月15日)の数値である。 ※就職希望者は縁故・公務員等含む。 ※「特別支援学校」を除く数値である。

2 就職希望者数・県内就職希望者数・県内就職希望率の年次別推移

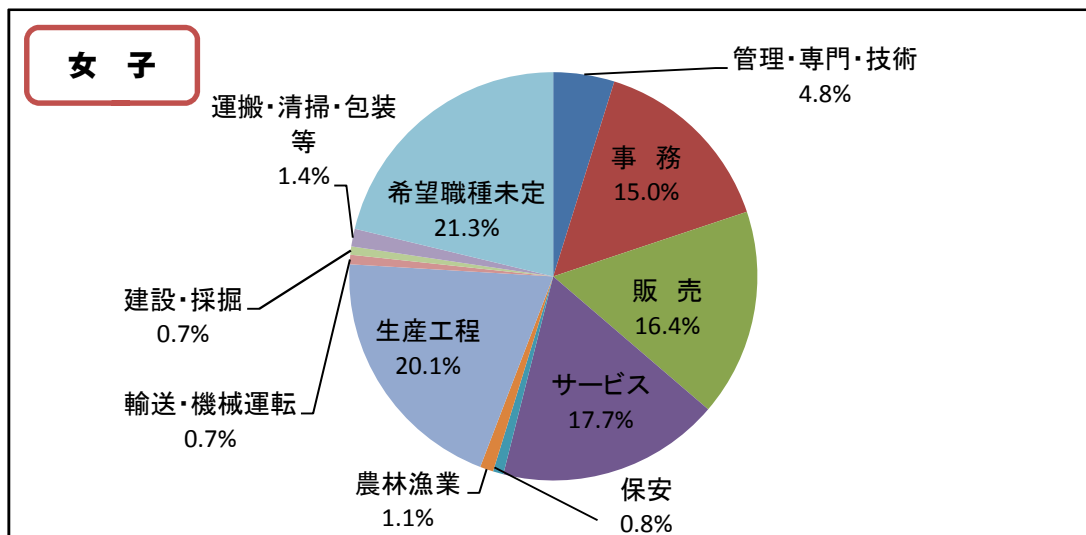
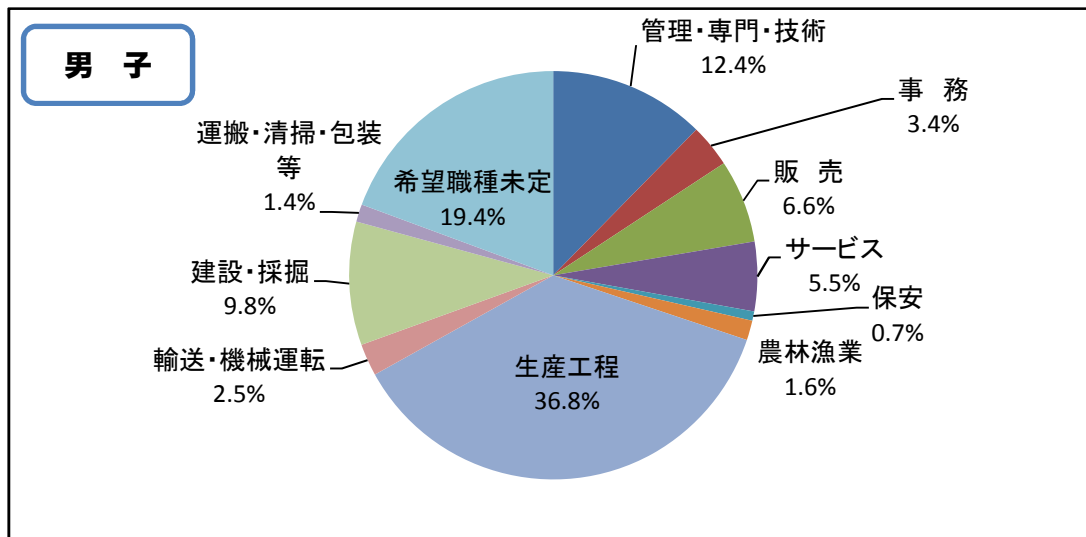


※各年調査時点(5月15日)の数値である。 ※就職希望者は縁故・公務員等含む。 ※「特別支援学校」を除く数値である。

3 男女別・職業別就職希望者数(人)



4 男女別 就職希望者の就職希望職業別割合(%)



令和3年3月中学校新規卒業予定者の就職希望状況調査結果

新潟労働局職業安定課

(令和2年5月15日現在)

項 目		令和3年3月卒	令和2年3月卒	対前年比(%)	
1 卒業予定者数	計	17,783	18,857	▲ 5.7	
	男	9,101	9,554	▲ 4.7	
	女	8,682	9,303	▲ 6.7	
	2 進学希望者数	計	17,656	18,672	▲ 5.4
		男	9,014	9,451	▲ 4.6
		女	8,642	9,221	▲ 6.3
	3 就職希望者	計	18	12	50.0
		男	14	8	75.0
		女	4	4	0.0
	①うち県内就職希望	計	18	10	80.0
		男	14	7	100.0
		女	4	3	33.3
4 その他(進路未定・家事従事等)	計	109	173	▲ 37.0	
	男	73	95	▲ 23.2	
	女	36	78	▲ 53.8	
進学希望率(%) (2/1)	計	99.3	99.0	0.3	
	男	99.0	98.9	0.1	
	女	99.5	99.1	0.4	
就職希望率(%) (3/1)	計	0.1	0.1	0.0	
	男	0.2	0.1	0.1	
	女	0.0	0.0	0.0	
県内就職希望率(%) (①/3)	計	100.0	83.3	16.7	
	男	100.0	87.5	12.5	
	女	100.0	75.0	25.0	

※進学希望率、就職希望率、県内就職希望率は、小数点以下第2位を四捨五入。

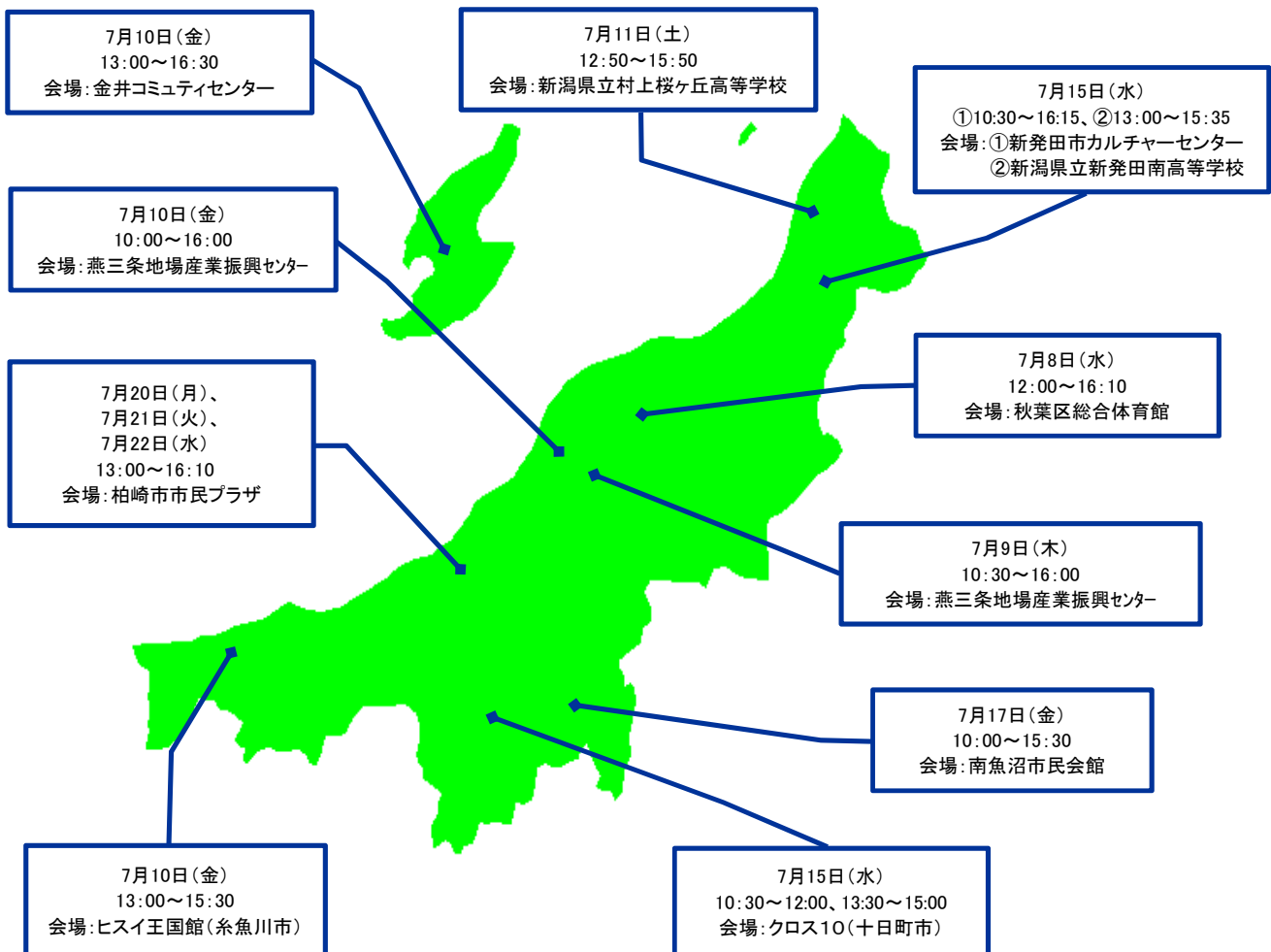
新卒者の職業紹介業務取扱日程

項目	中学校	高等学校(※注1)	大学等 (大学院・大学・短大・高専・専修学校・公共職業能力開発施設)
求人受理開始	6月1日	6月1日(変更なし)	2月1日
求人票・求人要項等の学校への掲示	7月1日 (安定所経由)	7月1日(変更なし)	4月1日(※注2)
求人者の学校訪問等	求人申込み以降職業指導上必要と認められる場合(事前に学校の了解を得る)	求人申込み以降かつ7月1日以降(原則として事前に学校の了解を得る)	規制なし(採用選考に関する指針では、広報活動の開始は3月1日以降)
紹介、推薦、応募開始日	12月1日	10月5日 (変更前9月5日)	規制なし(採用選考に関する指針では、広報活動の開始は3月1日以降)
選考開始期日	12月1日	10月16日 (変更前9月16日)	規制なし(採用選考に関する指針では、面接会等実質的な選考活動開始は6月1日以降) (学校推薦 6月1日) 採用内定開始 10月1日

※注1 新型コロナウイルス感染症の影響で、全国の高等学校で休業期間があったことから、生徒の希望・適性にあった就職を実現し、ミスマッチによる早期離職を防止する等の観点から、令和3年3月新規高等学校卒業生の推薦選考開始期日などは変更となります。

※注2 大学等卒業予定者を対象とする求人のうち、既卒者の応募が可能で、通年採用(入職時期を限定しない)が可能な求人については、早期に就職を希望する既卒者への職業紹介に活用するため、求人受理時に通年採用の可否を確認させていただきます。なお、既卒者で希望者がいれば、ハローワークから連絡いたします。

高校生に対する企業説明会 開催日程



※新型コロナウイルスの影響により、説明会を開催しない地域については、生徒に求人企業のPRシートを配布し、企業理解の促進に努めます。