



ひと、くらし、
みらいのために
厚生労働省

Niigata Labour Bureau

新潟労働局

Press Release

報道関係者 各位

令和元年 6 月 28 日

新潟新卒者等人材確保推進本部

事務局：新潟労働局職業安定課

課長 野島 一生 課長補佐 刀根 雅人

TEL：025-288-3507 TEL：025-288-3540（夜間）

令和2年3月中学校・高等学校新規卒業予定者の就職希望状況について

（令和元年5月15日現在）

～ 高校生 3,973 名が就職を希望 ～

（うち県内就職希望率は 91.0%と 13 年連続で 90%超）

新潟労働局では各学校を通じて、県内の令和2年3月中学校・高等学校新規卒業予定者について就職希望調査を実施し、下記のとおり取りまとめました。

なお、令和2年3月中学校・高等学校新規卒業予定者の求人受付は6月1日から開始し、新潟労働局及び県下のハローワークにおいては、事業主団体等に対する早期求人申込要請や個別企業訪問などにより、早期求人の申込みを呼びかけています。

また、求人企業から直接企業概要や求人内容を聞くことのできる企業説明会を、来月県内各地で開催し（別添）、高校生の就職活動を支援します。

1 高等学校新規卒業予定者の就職希望状況について（別紙1及び2）

- (1) 卒業予定者数は19,697人（男子9,981人、女子9,716人）で、前年より1.8%減少した。男女別にみると、男子は1.9%減少、女子は1.6%減少した。
- (2) 就職希望者数（縁故・公務員等含む）は3,973人（男子2,444人、女子1,529人）で、前年より2.7%減少した。男女別にみると、男子は3.3%減少、女子は1.7%減少した。また、卒業予定者に対する就職希望率は20.2%で、前年を0.2ポイント下回った。
- (3) 就職希望者のうち、県内就職希望者数は3,614人（男子2,257人、女子1,357人）で、前年より3.1%減少した。男女別にみると、男子は2.9%減少、女子は3.6%減少した。また、県内就職希望率は91.0%で、13年連続で90%を超えた。
- (4) 就職希望者の希望職種をみると、男子では生産工程の職業が就職希望者全体のうち38.8%と最も高く、続いて管理・専門・技術の職業が11.0%となり、次いで建設・採掘の職業が8.9%となっている。女子では、生産工程の職業が19.8%と最も高く、続いて事務の職業が19.3%となり、次いでサービスの職業が18.3%となっている。
- (5) 進学希望者数は15,235人（男子7,239人、女子7,996人）で、前年より1.9%減少した。男女別にみると、男子は2.5%減少、女子は1.3%減少した。また、卒業予定者に対する進学希望率は77.3%で、前年を0.1ポイント下回った。

2 中学校新規卒業予定者の就職希望状況について（別紙3）

- (1) 卒業予定者数は18,857人（男子9,554人、女子9,303人）で、前年より2.1%減少した。男女別にみると、男子は4.4%減少、女子は0.4%増加した。
- (2) 就職希望者数は12人（男子8人、女子4人）で、前年より20.0%減少した。また、卒業予定者に対する就職希望率は0.1%で、前年と同率となった。
- (3) 就職希望者のうち、県内就職希望者数についても10人（男子7人、女子3人）で、前年より33.3%減少した。また、県内就職希望率は83.3%で、前年を16.7ポイント下回った。
- (4) 進学希望者数は18,672人（男子9,451人、女子9,221人）で、前年より2.4%減少した。男女別にみると、男子は4.7%減少、女子は前年と同数となった。また、卒業予定者に対する進学希望率は99.0%で、前年を0.3ポイント下回った。

※ 平成31年3月新規学校卒業者の職業紹介状況については、当課ホームページに掲載しています。
（「新潟ワークナビ」で検索→トップページの「各種情報」→「新規学卒者の職業紹介状況」）

以上

令和2年3月高等学校新規卒業予定者の就職希望状況調査結果

新潟労働局職業安定課

1 進路希望状況

(令和元年5月15日現在)

項 目		令和2年3月卒	31年3月卒	対前年比(%)
1 卒業予定者数 (2+6+7+8)	計	19,697	20,049	▲ 1.8
	男	9,981	10,179	▲ 1.9
	女	9,716	9,870	▲ 1.6
2 進学希望者数 (3+4+5)	計	15,235	15,524	▲ 1.9
	男	7,239	7,421	▲ 2.5
	女	7,996	8,103	▲ 1.3
3 大学・短大等進学希望者数	計	10,983	11,040	▲ 0.5
	男	5,586	5,712	▲ 2.2
	女	5,397	5,328	1.3
4 専修・各種学校入校希望者数	計	4,169	4,375	▲ 4.7
	男	1,584	1,618	▲ 2.1
	女	2,585	2,757	▲ 6.2
5 公共職業能力開発施設入校希望者数	計	83	109	▲ 23.9
	男	69	91	▲ 24.2
	女	14	18	▲ 22.2
6 家業従事者	計	18	22	▲ 18.2
	男	16	16	0.0
	女	2	6	▲ 66.7
7 その他(未定含む)	計	471	421	11.9
	男	282	215	31.2
	女	189	206	▲ 8.3
8 就職希望者	計	3,973	4,082	▲ 2.7
	男	2,444	2,527	▲ 3.3
	女	1,529	1,555	▲ 1.7
9 うち県内就職希望 (11+13)	計	3,614	3,731	▲ 3.1
	男	2,257	2,324	▲ 2.9
	女	1,357	1,407	▲ 3.6
10 学校・安定所紹介就職希望者数	計	3,413	3,542	▲ 3.6
	男	2,083	2,156	▲ 3.4
	女	1,330	1,386	▲ 4.0
11 うち県内就職希望	計	3,129	3,242	▲ 3.5
	男	1,944	1,985	▲ 2.1
	女	1,185	1,257	▲ 5.7
12 縁故・公務員等	計	560	540	3.7
	男	361	371	▲ 2.7
	女	199	169	17.8
13 うち県内就職希望	計	485	489	▲ 0.8
	男	313	339	▲ 7.7
	女	172	150	14.7
進学希望率(%) (2/1)	計	77.3	77.4	▲ 0.1
	男	72.5	72.9	▲ 0.4
	女	82.3	82.1	0.2
就職希望率(%) (8/1)	計	20.2	20.4	▲ 0.2
	男	24.5	24.8	▲ 0.3
	女	15.7	15.8	▲ 0.1
県内就職希望率(%) (9/8)	計	91.0	91.4	▲ 0.4
	男	92.3	92.0	0.3
	女	88.8	90.5	▲ 1.7

※進学希望率、就職希望率、県内就職希望率は、小数点以下第2位を四捨五入。

2 就職希望者の職種別希望状況

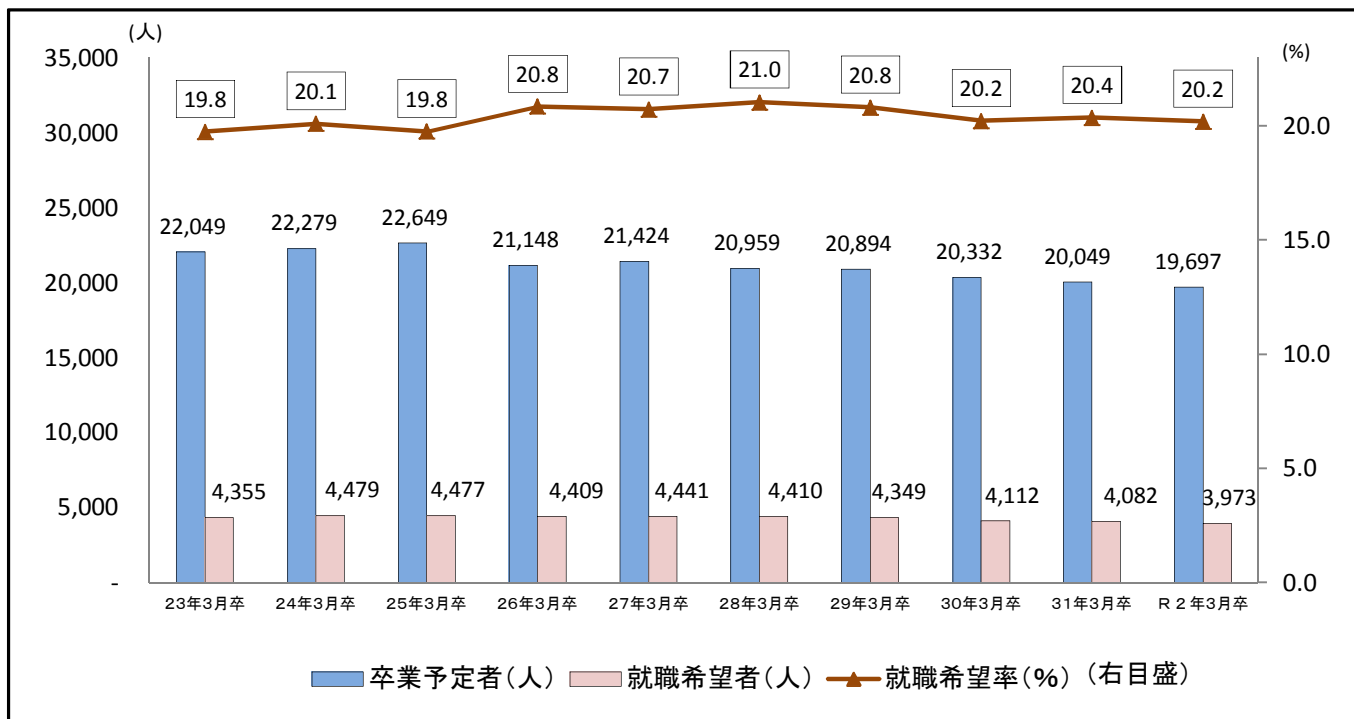
(令和元年5月15日現在)

項 目		令和2年3月卒		31年3月卒	対前年比(%)	
		県内希望	県外希望			
学校・安定所紹介就職希望者数のうち	計	3,413	3,129	284	3,542 ▲ 3.6	
	男	2,083	1,944	139	2,156 ▲ 3.4	
	女	1,330	1,185	145	1,386 ▲ 4.0	
(1) 管理・専門・技術的職業	計	289	255	34	365 ▲ 20.8	
	男	230	209	21	274 ▲ 16.1	
	女	59	46	13	91 ▲ 35.2	
(2) 事務的職業	計	347	323	24	318 9.1	
	男	90	83	7	101 ▲ 10.9	
	女	257	240	17	217 18.4	
(3) 販売の職業	計	330	293	37	371 ▲ 11.1	
	男	122	120	2	132 ▲ 7.6	
	女	208	173	35	239 ▲ 13.0	
(4) サービスの職業	計	372	329	43	400 ▲ 7.0	
	男	129	115	14	138 ▲ 6.5	
	女	243	214	29	262 ▲ 7.3	
(5) 保安の職業	計	26	23	3	39 ▲ 33.3	
	男	21	21	0	30 ▲ 30.0	
	女	5	2	3	9 ▲ 44.4	
(6) 農林漁業の職業	計	46	35	11	41 12.2	
	男	36	28	8	35 2.9	
	女	10	7	3	6 66.7	
(7) 生産工程の職業	計	1,072	1,019	53	1,118 ▲ 4.1	
	男	808	773	35	807 0.1	
	女	264	246	18	311 ▲ 15.1	
① 金属材料製造、金属加工・溶接・切断・検査の職業	計	230	221	9	222 3.6	
	男	205	197	8	201 2.0	
	女	25	24	1	21 19.0	
② 機械組立・検査の職業	計	197	191	6	197 0.0	
	男	174	169	5	164 6.1	
	女	23	22	1	33 ▲ 30.3	
③ 機械・電気機器・自動車の整備・修理の職業	計	131	125	6	144 ▲ 9.0	
	男	121	115	6	137 ▲ 11.7	
	女	10	10	0	7 42.9	
④ 飲料・食料品製造の職業	計	265	249	16	303 ▲ 12.5	
	男	117	112	5	134 ▲ 12.7	
	女	148	137	11	169 ▲ 12.4	
⑤ その他の製品製造・生産工程の職業	計	249	233	16	252 ▲ 1.2	
	男	191	180	11	171 11.7	
	女	58	53	5	81 ▲ 28.4	
(8) 輸送・機械運転の職業	計	72	63	9	65 10.8	
	男	68	60	8	61 11.5	
	女	4	3	1	4 0.0	
(9) 建設・採掘の職業	計	198	181	17	185 7.0	
	男	185	169	16	180 2.8	
	女	13	12	1	5 160.0	
(10) 運搬・清掃・包装等の職業	計	52	47	5	61 ▲ 14.8	
	男	39	34	5	42 ▲ 7.1	
	女	13	13	0	19 ▲ 31.6	
(11) 希望職種未定	計	609	561	48	579 5.2	
	男	355	332	23	356 ▲ 0.3	
	女	254	229	25	223 13.9	
等縁の故うち・公務員	計	129	102	27	138 ▲ 6.5	
	(1) 縁故就職等	男	78	65	13	86 ▲ 9.3
	女	51	37	14	52 ▲ 1.9	
	計	431	383	48	402 7.2	
	(2) 公務員、団体職員	男	283	248	35	285 ▲ 0.7
女	148	135	13	117 26.5		

令和2年3月高等学校新規卒業予定者の就職希望状況調査結果

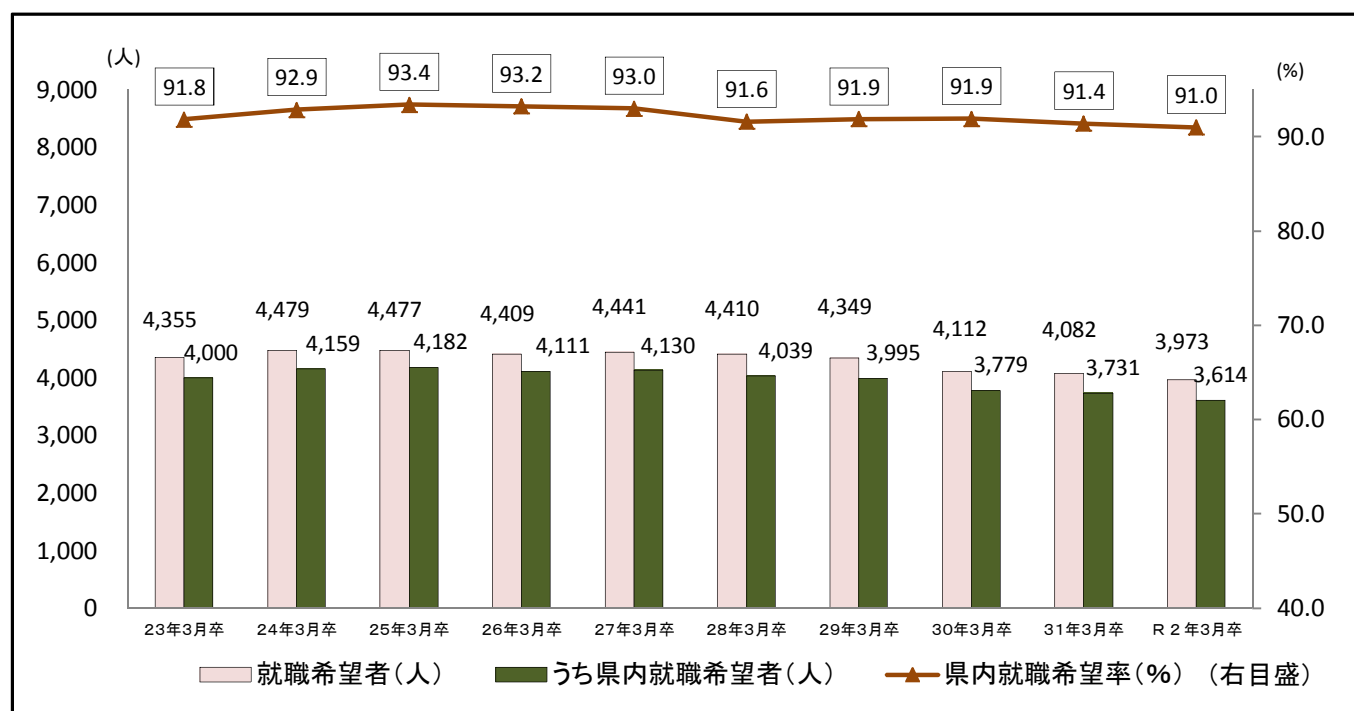
新潟労働局職業安定課

1 卒業予定者数・就職希望者数・就職希望率の年次別推移



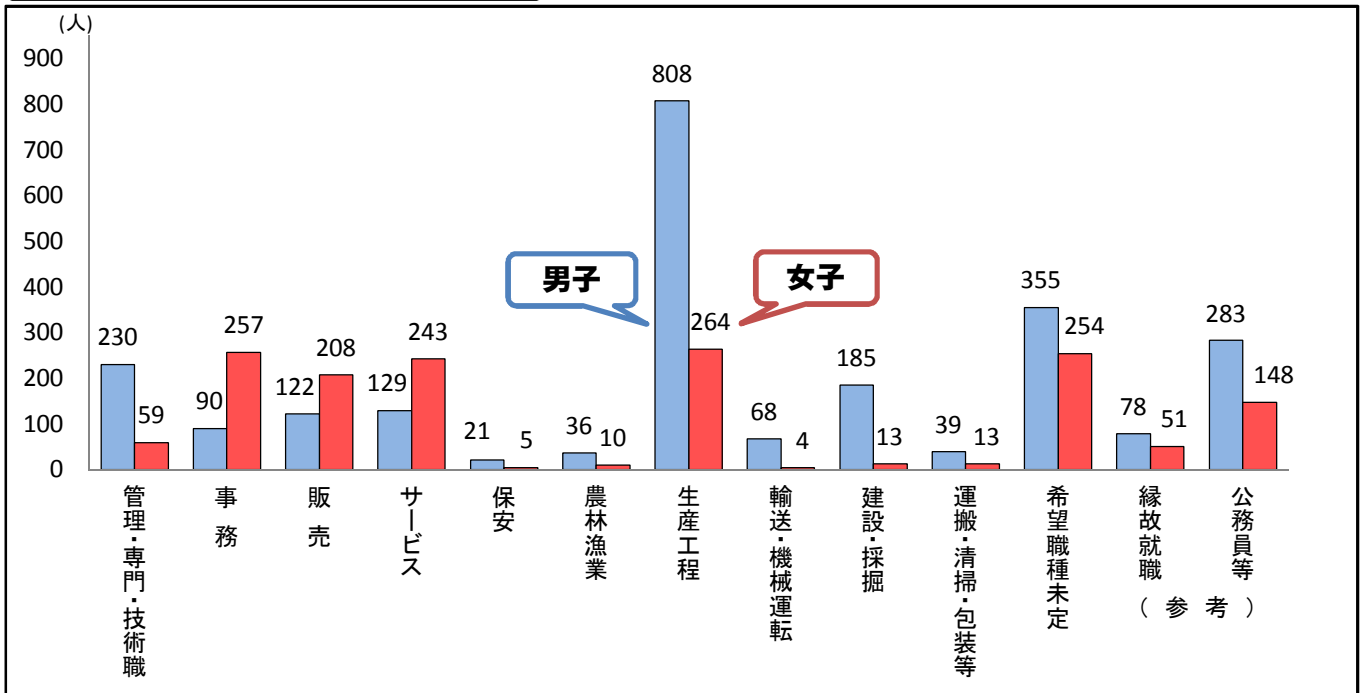
※各年調査時点(5月15日)の数値である。 ※就職希望者は縁故・公務員等含む。 ※「特別支援学校」を除く数値である。

2 就職希望者数・県内就職希望者数・県内就職希望率の年次別推移

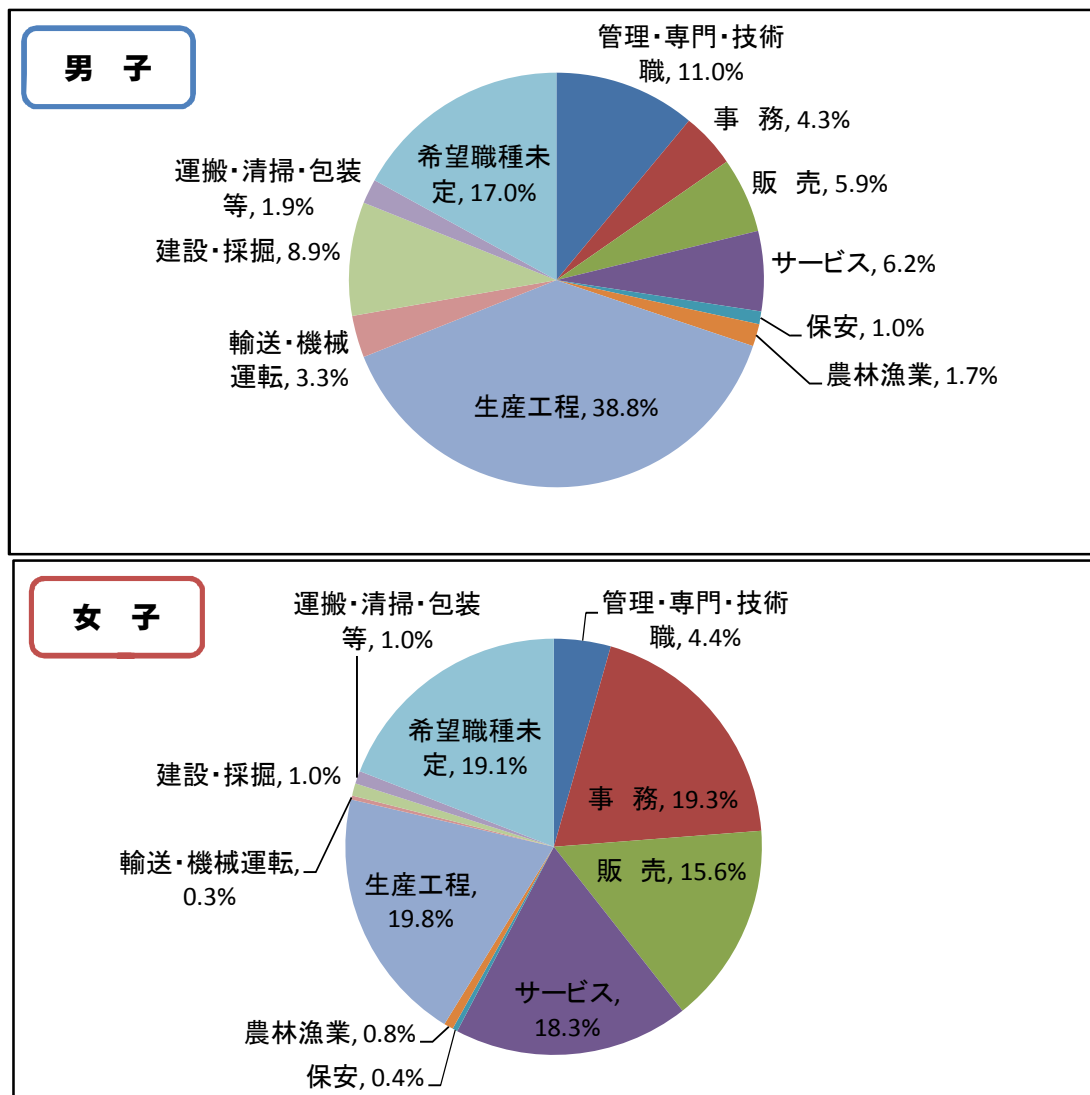


※各年調査時点(5月15日)の数値である。 ※就職希望者は縁故・公務員等含む。 ※「特別支援学校」を除く数値である。

3 男女別・職種別就職希望者数(人)



4 男女別 就職希望者の就職希望職種別割合(%)



令和2年3月中学校新規卒業予定者の就職希望状況調査結果

新潟労働局職業安定課

(令和元年5月15日現在)

項 目		令和2年3月卒	平成31年3月卒	対前年比(%)	
1 卒業予定者数	計	18,857	19,264	▲ 2.1	
	男	9,554	9,997	▲ 4.4	
	女	9,303	9,267	0.4	
	2 進学希望者数	計	18,672	19,138	▲ 2.4
		男	9,451	9,917	▲ 4.7
		女	9,221	9,221	0.0
	3 就職希望者	計	12	15	▲ 20.0
		男	8	11	▲ 27.3
		女	4	4	0.0
	①うち県内就職希望	計	10	15	▲ 33.3
		男	7	11	▲ 36.4
		女	3	4	▲ 25.0
4 その他(進路未定・家事従事等)	計	173	111	55.9	
	男	95	69	37.7	
	女	78	42	85.7	
進学希望率(%) (2/1)	計	99.0	99.3	▲ 0.3	
	男	98.9	99.2	▲ 0.3	
	女	99.1	99.5	▲ 0.4	
就職希望率(%) (3/1)	計	0.1	0.1	0.0	
	男	0.1	0.1	0.0	
	女	0.0	0.0	0.0	
県内就職希望率(%) (①/3)	計	83.3	100.0	▲ 16.7	
	男	87.5	100.0	▲ 12.5	
	女	75.0	100.0	▲ 25.0	

※進学希望率、就職希望率、県内就職希望率は、小数点以下第2位を四捨五入。

新卒者の職業紹介業務取扱日程

令和元年度学卒業業務主要日程一覧表

	中学校	高等学校	大学等
			(大学院・大学・短大・高専・専修学校・公共職業能力開発施設)
求人受理開始	6月1日	6月1日	2月1日
求人連絡開始	7月1日	7月1日	
求人票・求人要項等の学校への提示	7月1日 (安定所経由)	7月1日	4月1日(※注)
求人者の学校訪問等	求人申込み以降、職業指導上必要と認められる場合(事前に学校の了解を得る)	求人申込み以降かつ7月1日以降(原則として事前に学校の了解を得る)	規制なし (採用選考に関する指針では、広報活動開始は3月1日以降)
選考開始期日	12月1日	(推薦開始9月5日) 9月16日	規制なし (採用選考に関する指針では、面接会等実質的な選考活動開始は6月1日以降) (学校推薦6月1日以降) 採用内定開始10月1日以降

※注 大学等卒業予定者を対象とする求人のうち、既卒者の応募が可能で、通年採用(入職時期を限定しない)が可能な求人については、早期に就職を希望する既卒者への職業紹介に活用するため、求人受理時に通年採用の可否を確認させていただきます。なお、既卒者で希望者がいれば、ハローワークから連絡いたします。

高校生に対する企業説明会 開催日程

