

令和5年10月31日

【照会先】

新潟労働局職業安定部職業安定課

課長 小池 誠

課長補佐 柳 吉 栄

労働市場情報官 関 口 久 志

TEL : 025-288-3507

報道関係者 各位

一般職業紹介状況（令和5年9月分）

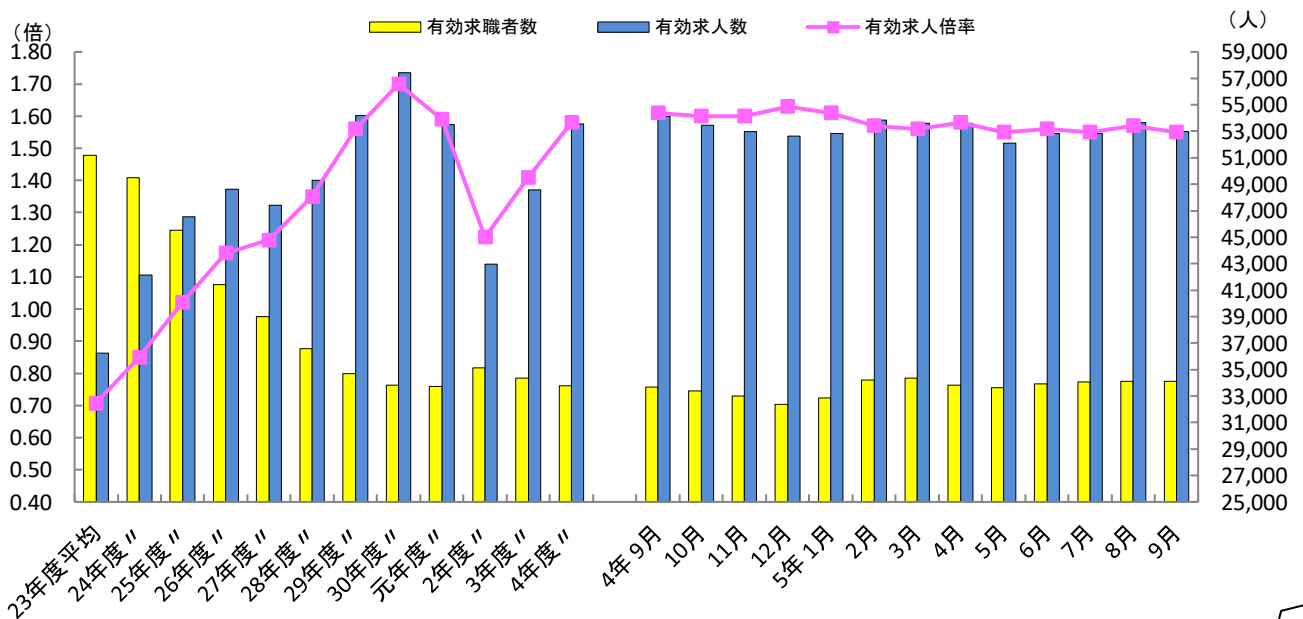
【雇用情勢判断】

県内の雇用情勢は、改善の動きが見られるものの、一部求人の動きにやや足踏み感がある。引き続き、求人・求職の動きに留意しつつ、物価の高騰などが雇用に与える影響にも十分注意する必要がある。

有効求人倍率（季節調整値）は1.55倍で、前月に比べて0.02ポイント低下 ↓  
 新規求人倍率（季節調整値）は2.47倍で、前月に比べて0.16ポイント上昇 ↑  
 正社員の有効求人倍率（原数値）は1.43倍で、前年同月に比べて0.03ポイント低下 ↓

全国の有効求人倍率（季節調整値）は1.29倍で、前月と同数値となった。

新潟の有効求人倍率等の推移



(注) 1. 月別の数値は季節調整値。  
 2. 季節調整値の令和4年12月以前の数値は新季節指数により改訂済。  
 3. 有効求人倍率（折れ線グラフ）は左目盛。有効求人人数及び有効求職者数（棒グラフ）は右目盛。  
 4. ハローワークインターネットサービスの機能拡充に伴い、令和3年9月以降の数値には、ハローワークに来所せず、オンライン上で求職登録した求職者数や、求職者がハローワークインターネットサービスの求人に直接応募した就職件数等が含まれている。

## **1 求人の動き**

**有効求人数（季節調整値）は4か月ぶりに減少した。**

- (1) 有効求人数（季節調整値）は52,960人 前月比1.3%減少（4か月ぶり減少）  
新規求人数（季節調整値）は18,603人 前月比0.3%増加（3か月ぶり増加）

有効求人数（原数値）は52,796人 前年同月比2.2%減少（5か月連続減少）  
新規求人数（原数値）は19,539人 前年同月比1.3%減少（3か月連続減少）

- (2) 新規求人数（原数値）19,539人の内訳  
パートタイムを除く求人は13,289人 前年同月比1.7%減少（4か月ぶり減少）  
パートタイム求人は6,250人 前年同月比0.4%減少（7か月連続減少）
- (3) 産業別新規求人数（原数値）の前年同月比（増減比）をみると、  
運輸業、郵便業（12.5%増加）、卸売業、小売業（2.6%増加）、宿泊業、飲食サービス業（10.2%増加）などで増加し、建設業（5.6%減少）、製造業（15.7%減少）などで減少した。

## **2 求職者の動き**

**有効求職者数（季節調整値）は4か月ぶりに減少した。**

- (1) 有効求職者数（季節調整値）は34,097人 前月比0.1%減少（4か月ぶり減少）  
新規求職申込件数（季節調整値）は7,529人 前月比6.1%減少（3か月ぶり減少）

有効求職者数（原数値）は33,528人 前年同月比1.2%増加（2か月連続増加）  
新規求職申込件数（原数値）7,345人 前年同月比1.8%減少（2か月ぶり減少）

- (2) 新規求職申込件数（パートを除く常用・原数値）を態様別にみると、  
在職者は1,873人前年同月比2.4%減少（2か月ぶり減少）  
離職者は2,531人前年同月比2.8%増加（3か月連続増加）

## **3 正社員にかかる有効求人倍率等**

**正社員の有効求人倍率（原数値）は29か月ぶりに前年同月を下回った。**

- (1) 正社員の有効求人数（原数値）は29,329人 前年同月比0.2%減少（30か月ぶり減少）  
正社員の有効求職者数（原数値）は20,472人 前年同月比1.3%増加（2か月連続増加）
- (2) 正社員の就職件数（原数値）は1,205人 前年同月比1.5%減少（4か月連続減少）

※ 11頁に管内ハローワークの有効求人倍率について掲載しています。

なお、有効求人数、有効求職者数が総体的に少ないため、特定企業の求人の動向により大きく変動する  
場合があること、数値については原数値であり、季節調整は行われていないことにご留意ください。

一般職業紹介状況の推移（季節調整値）

| 項目<br>年月 | 有効求人数  |       | 有効求職者数 |       | 有効求人倍率 |        | 新規求人数  |       | 新規求職申込件数 |       | 新規求人倍率 |        |
|----------|--------|-------|--------|-------|--------|--------|--------|-------|----------|-------|--------|--------|
|          | 季節調整値  | 前月比   | 季節調整値  | 前月比   | 季節調整値  | 前月差    | 季節調整値  | 前月比   | 季節調整値    | 前月比   | 季節調整値  | 前月差    |
|          | 人      | %     | 人      | %     | 倍      | ポイント   | 人      | %     | 件        | %     | 倍      | ポイント   |
| 3年 9月    | 46,991 | 0.8   | 33,796 | ▲ 0.7 | 1.39   | 0.02   | 17,436 | 0.9   | 7,894    | ▲ 0.3 | 2.21   | 0.03   |
| 10月      | 48,517 | 3.2   | 33,834 | 0.1   | 1.43   | 0.04   | 17,822 | 2.2   | 7,892    | 0.0   | 2.26   | 0.05   |
| 11月      | 49,464 | 2.0   | 34,024 | 0.6   | 1.45   | 0.02   | 17,885 | 0.4   | 8,072    | 2.3   | 2.22   | ▲ 0.04 |
| 12月      | 50,766 | 2.6   | 34,357 | 1.0   | 1.48   | 0.03   | 18,587 | 3.9   | 8,045    | ▲ 0.3 | 2.31   | 0.09   |
| 4年 1月    | 52,433 | 3.3   | 34,375 | 0.1   | 1.53   | 0.05   | 19,375 | 4.2   | 8,019    | ▲ 0.3 | 2.42   | 0.11   |
| 2月       | 52,719 | ▲ 0.0 | 34,184 | ▲ 0.6 | 1.54   | 0.01   | 18,177 | ▲ 6.2 | 7,546    | ▲ 5.9 | 2.41   | ▲ 0.01 |
| 3月       | 52,324 | ▲ 0.7 | 34,203 | 0.1   | 1.53   | ▲ 0.01 | 18,827 | 3.6   | 7,985    | 5.8   | 2.36   | ▲ 0.05 |
| 4月       | 52,910 | 1.1   | 34,257 | 0.2   | 1.54   | 0.01   | 19,591 | 4.1   | 8,073    | 1.1   | 2.43   | 0.07   |
| 5月       | 53,543 | 1.2   | 34,425 | 0.5   | 1.56   | 0.02   | 19,281 | ▲ 1.6 | 8,005    | ▲ 0.8 | 2.41   | ▲ 0.02 |
| 6月       | 54,039 | 0.9   | 34,675 | 0.7   | 1.56   | 0.00   | 19,002 | ▲ 1.4 | 7,840    | ▲ 2.1 | 2.42   | 0.01   |
| 7月       | 54,384 | 0.6   | 34,196 | ▲ 1.4 | 1.59   | 0.03   | 20,253 | 6.6   | 7,851    | 0.1   | 2.58   | 0.16   |
| 8月       | 54,423 | 0.1   | 33,806 | ▲ 1.1 | 1.61   | 0.02   | 18,714 | ▲ 7.6 | 7,564    | ▲ 3.7 | 2.47   | ▲ 0.11 |
| 9月       | 54,123 | ▲ 0.6 | 33,692 | ▲ 0.3 | 1.61   | 0.00   | 18,970 | 1.4   | 7,687    | 1.6   | 2.47   | 0.00   |
| 10月      | 53,483 | ▲ 1.2 | 33,405 | ▲ 0.9 | 1.60   | ▲ 0.01 | 19,011 | 0.2   | 7,600    | ▲ 1.1 | 2.50   | 0.03   |
| 11月      | 52,958 | ▲ 1.0 | 33,020 | ▲ 1.2 | 1.60   | 0.00   | 18,347 | ▲ 3.5 | 7,335    | ▲ 3.5 | 2.50   | 0.00   |
| 12月      | 52,652 | ▲ 0.6 | 32,386 | ▲ 1.9 | 1.63   | 0.03   | 18,271 | ▲ 0.4 | 7,154    | ▲ 2.5 | 2.55   | 0.05   |
| 5年 1月    | 52,837 | 0.4   | 32,872 | 1.5   | 1.61   | ▲ 0.02 | 19,053 | 4.3   | 8,002    | 11.9  | 2.38   | ▲ 0.17 |
| 2月       | 53,832 | 1.9   | 34,197 | 4.0   | 1.57   | ▲ 0.04 | 18,548 | ▲ 2.7 | 8,237    | 2.9   | 2.25   | ▲ 0.13 |
| 3月       | 53,607 | ▲ 0.4 | 34,348 | 0.4   | 1.56   | ▲ 0.01 | 18,414 | ▲ 0.7 | 7,673    | ▲ 6.8 | 2.40   | 0.15   |
| 4月       | 53,623 | 0.0   | 33,843 | ▲ 1.5 | 1.58   | 0.02   | 19,455 | 5.7   | 7,812    | 1.8   | 2.49   | 0.09   |
| 5月       | 52,104 | ▲ 2.8 | 33,619 | ▲ 0.7 | 1.55   | ▲ 0.03 | 17,622 | ▲ 9.4 | 7,708    | ▲ 1.3 | 2.29   | ▲ 0.20 |
| 6月       | 52,810 | 1.4   | 33,928 | 0.9   | 1.56   | 0.01   | 19,439 | 10.3  | 7,439    | ▲ 3.5 | 2.61   | 0.32   |
| 7月       | 52,852 | 0.1   | 34,058 | 0.4   | 1.55   | ▲ 0.01 | 19,162 | ▲ 1.4 | 7,697    | 3.5   | 2.49   | ▲ 0.12 |
| 8月       | 53,637 | 1.5   | 34,133 | 0.2   | 1.57   | 0.02   | 18,541 | ▲ 3.2 | 8,018    | 4.2   | 2.31   | ▲ 0.18 |
| 9月       | 52,960 | ▲ 1.3 | 34,097 | ▲ 0.1 | 1.55   | ▲ 0.02 | 18,603 | 0.3   | 7,529    | ▲ 6.1 | 2.47   | 0.16   |

(注) 1. 新規学卒を除きパートタイムを含む。  
 2. 令和4年12月以前の数値は、令和5年1月分公表時に新季節指数により改訂済。  
 3. ハローワークインターネットサービスの機能拡充に伴う令和3年9月以降の数値の取扱いについては、1頁の注4を参照。

一般職業紹介状況の推移（原数値）

| 項目<br>年月 | 有効求人人数 |        | 有効求職者数 |       | 有効求人倍率 |        | 新規求人人数 |        | 新規求職申込件数 |        | 新規求人倍率 |        |
|----------|--------|--------|--------|-------|--------|--------|--------|--------|----------|--------|--------|--------|
|          | 原数値    | 前年同月比  | 原数値    | 前年同月比 | 原数値    | 前年同月差  | 原数値    | 前年同月比  | 原数値      | 前年同月比  | 原数値    | 前年同月差  |
| 30年度平均   | 57,421 | 6.0    | 33,834 | ▲ 2.4 | 1.70   | 0.14   | 20,605 | 3.7    | 9,019    | ▲ 2.5  | 2.28   | 0.13   |
| 元年度平均    | 53,495 | ▲ 6.8  | 33,724 | ▲ 0.3 | 1.59   | ▲ 0.11 | 18,959 | ▲ 8.0  | 8,635    | ▲ 4.3  | 2.20   | ▲ 0.08 |
| 2年度平均    | 42,986 | ▲ 19.6 | 35,131 | 4.2   | 1.22   | ▲ 0.37 | 15,734 | ▲ 17.0 | 8,149    | ▲ 5.6  | 1.93   | ▲ 0.27 |
| 3年度平均    | 48,630 | 13.1   | 34,400 | ▲ 2.1 | 1.41   | 0.19   | 17,572 | 11.7   | 7,922    | ▲ 2.8  | 2.22   | 0.29   |
| 4年度平均    | 53,549 | 10.1   | 33,806 | ▲ 1.7 | 1.58   | 0.17   | 18,955 | 7.9    | 7,787    | ▲ 1.7  | 2.43   | 0.21   |
| 3年 9月    | 46,839 | 11.4   | 33,257 | ▲ 5.6 | 1.41   | 0.22   | 18,378 | 11.2   | 7,660    | ▲ 1.2  | 2.40   | 0.27   |
| 10月      | 49,636 | 13.5   | 33,364 | ▲ 6.7 | 1.49   | 0.27   | 18,723 | 14.2   | 7,612    | ▲ 6.5  | 2.46   | 0.45   |
| 11月      | 50,312 | 14.4   | 32,711 | ▲ 5.2 | 1.54   | 0.26   | 16,813 | 12.3   | 6,993    | 7.4    | 2.40   | 0.10   |
| 12月      | 50,218 | 14.3   | 31,878 | ▲ 4.8 | 1.58   | 0.27   | 18,148 | 14.7   | 6,910    | 0.5    | 2.63   | 0.33   |
| 4年 1月    | 52,085 | 19.7   | 32,350 | ▲ 1.6 | 1.61   | 0.29   | 20,111 | 28.1   | 8,467    | 9.1    | 2.38   | 0.36   |
| 2月       | 53,620 | 19.5   | 33,208 | ▲ 4.5 | 1.61   | 0.32   | 18,657 | 9.3    | 7,637    | ▲ 11.6 | 2.44   | 0.46   |
| 3月       | 54,917 | 15.0   | 35,501 | ▲ 5.2 | 1.55   | 0.28   | 20,374 | 6.8    | 9,543    | ▲ 8.9  | 2.13   | 0.31   |
| 4月       | 52,539 | 15.1   | 37,387 | ▲ 5.2 | 1.41   | 0.25   | 18,471 | 20.7   | 10,955   | ▲ 4.7  | 1.69   | 0.36   |
| 5月       | 52,314 | 16.9   | 37,477 | ▲ 1.2 | 1.40   | 0.22   | 17,781 | 14.6   | 7,942    | 8.8    | 2.24   | 0.11   |
| 6月       | 53,420 | 17.6   | 36,316 | ▲ 0.2 | 1.47   | 0.22   | 20,036 | 11.6   | 7,687    | ▲ 2.9  | 2.61   | 0.34   |
| 7月       | 53,532 | 19.3   | 33,721 | 0.3   | 1.59   | 0.26   | 19,118 | 26.9   | 6,683    | 0.6    | 2.86   | 0.59   |
| 8月       | 53,471 | 18.1   | 33,124 | ▲ 0.0 | 1.61   | 0.24   | 17,829 | 12.7   | 6,883    | ▲ 0.1  | 2.59   | 0.29   |
| 9月       | 53,993 | 15.3   | 33,117 | ▲ 0.4 | 1.63   | 0.22   | 19,798 | 7.7    | 7,477    | ▲ 2.4  | 2.65   | 0.25   |
| 10月      | 54,374 | 9.5    | 32,941 | ▲ 1.3 | 1.65   | 0.16   | 19,724 | 5.3    | 7,170    | ▲ 5.8  | 2.75   | 0.29   |
| 11月      | 53,600 | 6.5    | 31,834 | ▲ 2.7 | 1.68   | 0.14   | 17,175 | 2.2    | 6,431    | ▲ 8.0  | 2.67   | 0.27   |
| 12月      | 51,907 | 3.4    | 29,896 | ▲ 6.2 | 1.74   | 0.16   | 18,037 | ▲ 0.6  | 6,044    | ▲ 12.5 | 2.98   | 0.35   |
| 5年 1月    | 52,457 | 0.7    | 30,896 | ▲ 4.5 | 1.70   | 0.09   | 19,598 | ▲ 2.6  | 8,473    | 0.1    | 2.31   | ▲ 0.07 |
| 2月       | 54,839 | 2.3    | 33,393 | 0.6   | 1.64   | 0.03   | 19,581 | 5.0    | 8,660    | 13.4   | 2.26   | ▲ 0.18 |
| 3月       | 56,143 | 2.2    | 35,567 | 0.2   | 1.58   | 0.03   | 20,313 | ▲ 0.3  | 9,033    | ▲ 5.3  | 2.25   | 0.12   |
| 4月       | 53,167 | 1.2    | 37,004 | ▲ 1.0 | 1.44   | 0.03   | 18,231 | ▲ 1.3  | 10,510   | ▲ 4.1  | 1.73   | 0.04   |
| 5月       | 51,354 | ▲ 1.8  | 36,789 | ▲ 1.8 | 1.40   | 0.00   | 16,912 | ▲ 4.9  | 8,065    | 1.5    | 2.10   | ▲ 0.14 |
| 6月       | 52,277 | ▲ 2.1  | 35,669 | ▲ 1.8 | 1.47   | 0.00   | 20,224 | 0.9    | 7,351    | ▲ 4.4  | 2.75   | 0.14   |
| 7月       | 52,265 | ▲ 2.4  | 33,625 | ▲ 0.3 | 1.55   | ▲ 0.04 | 18,208 | ▲ 4.8  | 6,554    | ▲ 1.9  | 2.78   | ▲ 0.08 |
| 8月       | 52,940 | ▲ 1.0  | 33,345 | 0.7   | 1.59   | ▲ 0.02 | 17,714 | ▲ 0.6  | 7,127    | 3.5    | 2.49   | ▲ 0.10 |
| 9月       | 52,796 | ▲ 2.2  | 33,528 | 1.2   | 1.57   | ▲ 0.06 | 19,539 | ▲ 1.3  | 7,345    | ▲ 1.8  | 2.66   | 0.01   |

(注) 1. 新規学卒を除きパートタイムを含む。  
 2. ハローワークインターネットサービスの機能拡充に伴う令和3年9月以降の数値の取扱いについては、1頁の注4を参照。

一般職業紹介状況の推移（就業形態別・原数値）

| 就業形態<br>項目<br>年月 | パートタイムを除く |        |        |       |        |        |          |        | パートタイム |        |        |       |       |        |          |        |
|------------------|-----------|--------|--------|-------|--------|--------|----------|--------|--------|--------|--------|-------|-------|--------|----------|--------|
|                  | 有効求人数     |        | 有効求職者数 |       | 新規求人数  |        | 新規求職申込件数 |        | 有効求人数  |        | 有効求職者数 |       | 新規求人数 |        | 新規求職申込件数 |        |
|                  | 原数値       | 前年同月比  | 原数値    | 前年同月比 | 原数値    | 前年同月比  | 原数値      | 前年同月比  | 原数値    | 前年同月比  | 原数値    | 前年同月比 | 原数値   | 前年同月比  | 原数値      | 前年同月比  |
|                  | 人         | %      | 人      | %     | 人      | %      | 人        | %      | 人      | %      | 人      | %     | 人     | %      | 人        | %      |
| 30年度平均           | 37,137    | 9.2    | 21,849 | ▲ 4.0 | 13,181 | 6.7    | 6,032    | ▲ 3.9  | 20,284 | 0.5    | 11,984 | 0.7   | 7,424 | ▲ 1.3  | 2,987    | 0.3    |
| 元年度平均            | 34,978    | ▲ 5.8  | 21,429 | ▲ 1.9 | 12,247 | ▲ 7.1  | 5,701    | ▲ 5.5  | 18,518 | ▲ 8.7  | 12,295 | 2.6   | 6,711 | ▲ 9.6  | 2,934    | ▲ 1.8  |
| 2年度平均            | 29,148    | ▲ 16.7 | 22,171 | 3.5   | 10,399 | ▲ 15.1 | 5,294    | ▲ 7.1  | 13,839 | ▲ 25.3 | 12,960 | 5.4   | 5,335 | ▲ 20.5 | 2,855    | ▲ 2.7  |
| 3年度平均            | 33,159    | 13.8   | 21,264 | ▲ 4.1 | 11,690 | 12.4   | 5,110    | ▲ 3.5  | 15,471 | 11.8   | 13,136 | 1.4   | 5,882 | 10.3   | 2,811    | ▲ 1.5  |
| 4年度平均            | 36,275    | 9.4    | 20,690 | ▲ 2.7 | 12,616 | 7.9    | 4,980    | ▲ 2.5  | 17,274 | 11.7   | 13,069 | ▲ 0.5 | 6,340 | 7.8    | 2,792    | ▲ 0.7  |
| 3年 9月            | 32,585    | 12.0   | 20,547 | ▲ 7.3 | 12,685 | 12.5   | 4,887    | ▲ 1.1  | 14,254 | 10.2   | 12,710 | ▲ 2.7 | 5,693 | 8.6    | 2,773    | ▲ 1.5  |
| 10月              | 34,458    | 15.3   | 20,699 | ▲ 8.2 | 12,527 | 22.1   | 5,044    | ▲ 4.6  | 15,178 | 9.6    | 12,665 | ▲ 4.2 | 6,196 | 1.0    | 2,568    | ▲ 10.1 |
| 11月              | 34,725    | 16.2   | 20,302 | ▲ 6.2 | 11,343 | 9.8    | 4,644    | 6.7    | 15,587 | 10.5   | 12,409 | ▲ 3.5 | 5,470 | 17.9   | 2,349    | 8.9    |
| 12月              | 34,551    | 15.5   | 20,142 | ▲ 5.8 | 12,289 | 13.4   | 4,801    | ▲ 1.7  | 15,667 | 11.8   | 11,736 | ▲ 3.2 | 5,859 | 17.5   | 2,109    | 6.0    |
| 4年 1月            | 34,514    | 18.3   | 20,535 | ▲ 2.8 | 12,413 | 32.3   | 5,646    | 7.2    | 17,571 | 22.5   | 11,815 | 0.5   | 7,698 | 21.8   | 2,821    | 13.1   |
| 2月               | 35,126    | 16.9   | 21,138 | ▲ 5.8 | 11,869 | 4.2    | 4,942    | ▲ 12.9 | 18,494 | 24.9   | 12,070 | ▲ 2.0 | 6,788 | 19.5   | 2,695    | ▲ 9.1  |
| 3月               | 36,248    | 13.4   | 22,328 | ▲ 5.8 | 13,324 | 6.5    | 6,163    | ▲ 7.6  | 18,669 | 18.3   | 13,173 | ▲ 4.3 | 7,050 | 7.4    | 3,380    | ▲ 11.2 |
| 4月               | 35,494    | 14.3   | 22,634 | ▲ 5.4 | 12,325 | 24.6   | 6,377    | ▲ 1.9  | 17,045 | 16.9   | 14,753 | ▲ 4.9 | 6,146 | 13.7   | 4,578    | ▲ 8.3  |
| 5月               | 35,285    | 15.1   | 22,435 | ▲ 1.2 | 11,692 | 9.8    | 4,881    | 8.4    | 17,029 | 20.9   | 15,042 | ▲ 1.1 | 6,089 | 25.2   | 3,061    | 9.5    |
| 6月               | 36,285    | 15.6   | 21,717 | ▲ 0.2 | 13,578 | 10.3   | 4,971    | ▲ 2.5  | 17,135 | 22.1   | 14,599 | ▲ 0.2 | 6,458 | 14.5   | 2,716    | ▲ 3.6  |
| 7月               | 36,270    | 16.7   | 20,529 | ▲ 0.1 | 12,645 | 27.1   | 4,425    | 0.2    | 17,262 | 25.3   | 13,192 | 0.9   | 6,473 | 26.5   | 2,258    | 1.6    |
| 8月               | 36,568    | 16.0   | 20,307 | ▲ 1.0 | 12,052 | 9.3    | 4,516    | ▲ 3.4  | 16,903 | 22.9   | 12,817 | 1.6   | 5,777 | 20.5   | 2,367    | 6.9    |
| 9月               | 36,967    | 13.4   | 20,265 | ▲ 1.4 | 13,525 | 6.6    | 4,797    | ▲ 1.8  | 17,026 | 19.4   | 12,852 | 1.1   | 6,273 | 10.2   | 2,680    | ▲ 3.4  |
| 10月              | 37,066    | 7.6    | 20,177 | ▲ 2.5 | 12,977 | 3.6    | 4,614    | ▲ 8.5  | 17,308 | 14.0   | 12,764 | 0.8   | 6,747 | 8.9    | 2,556    | ▲ 0.5  |
| 11月              | 36,363    | 4.7    | 19,542 | ▲ 3.7 | 11,463 | 1.1    | 4,191    | ▲ 9.8  | 17,237 | 10.6   | 12,292 | ▲ 0.9 | 5,712 | 4.4    | 2,240    | ▲ 4.6  |
| 12月              | 35,315    | 2.2    | 18,230 | ▲ 9.5 | 12,365 | 0.6    | 4,111    | ▲ 14.4 | 16,592 | 5.9    | 11,108 | ▲ 5.4 | 5,672 | ▲ 3.2  | 1,759    | ▲ 16.6 |
| 5年 1月            | 35,764    | 3.6    | 19,418 | ▲ 5.4 | 12,906 | 4.0    | 5,598    | ▲ 0.9  | 16,693 | ▲ 5.0  | 11,478 | ▲ 2.9 | 6,692 | ▲ 13.1 | 2,875    | 1.9    |
| 2月               | 36,561    | 4.1    | 20,899 | ▲ 1.1 | 12,403 | 4.5    | 5,401    | 9.3    | 18,278 | ▲ 1.2  | 12,494 | 3.5   | 7,178 | 5.7    | 3,259    | 20.9   |
| 3月               | 37,359    | 3.1    | 22,127 | ▲ 0.9 | 13,456 | 1.0    | 5,875    | ▲ 4.7  | 18,784 | 0.6    | 13,440 | 2.0   | 6,857 | ▲ 2.7  | 3,158    | ▲ 6.6  |
| 4月               | 36,311    | 2.3    | 22,181 | ▲ 2.0 | 12,464 | 1.1    | 6,014    | ▲ 5.7  | 16,856 | ▲ 1.1  | 14,823 | 0.5   | 5,767 | ▲ 6.2  | 4,496    | ▲ 1.8  |
| 5月               | 35,559    | 0.8    | 21,908 | ▲ 2.3 | 11,627 | ▲ 0.6  | 4,924    | 0.9    | 15,795 | ▲ 7.2  | 14,881 | ▲ 1.1 | 5,285 | ▲ 13.2 | 3,141    | 2.6    |
| 6月               | 36,495    | 0.6    | 21,238 | ▲ 2.2 | 13,925 | 2.6    | 4,796    | ▲ 3.5  | 15,782 | ▲ 7.9  | 14,431 | ▲ 1.2 | 6,299 | ▲ 2.5  | 2,555    | ▲ 5.9  |
| 7月               | 36,839    | 1.6    | 20,393 | ▲ 0.7 | 12,838 | 1.5    | 4,281    | ▲ 3.3  | 15,426 | ▲ 10.6 | 13,232 | 0.3   | 5,370 | ▲ 17.0 | 2,273    | 0.7    |
| 8月               | 37,135    | 1.6    | 20,429 | 0.6   | 12,112 | 0.5    | 4,674    | 3.5    | 15,805 | ▲ 6.5  | 12,916 | 0.8   | 5,602 | ▲ 3.0  | 2,453    | 3.6    |
| 9月               | 36,596    | ▲ 1.0  | 20,532 | 1.3   | 13,289 | ▲ 1.7  | 4,748    | ▲ 1.0  | 16,200 | ▲ 4.9  | 12,996 | 1.1   | 6,250 | ▲ 0.4  | 2,597    | ▲ 3.1  |

(注) 1. 新規学卒を除きパートタイムを含む。

2. ハローワークインターネットサービスの機能拡充に伴う令和3年9月以降の数値の取扱いについては、1頁の注4を参照。

産業別新規求人数（原数値・新規学卒を除く）

（単位：人）

|       | 全数      | A, B.<br>農, 林,<br>漁業 | C.<br>鉱業, 採<br>石業, 砂<br>利採取<br>業 | D.<br>建設業 | E.<br>製造業 | F.<br>電気・<br>ガス・<br>熱供<br>給・水<br>道業 | G.<br>情報通<br>信業 | H.<br>運輸業,<br>郵便業 | I.<br>卸売業,<br>小売業 | J.<br>金融業,<br>保険業 | K.<br>不動産<br>業, 物品<br>賃貸業 | L.<br>学術研<br>究, 専<br>門・技<br>術サー<br>ビス業 | M.<br>宿泊業,<br>飲食<br>サービ<br>ス業 | N.<br>生活関<br>連サー<br>ビス業,<br>娯楽業 | O.<br>教育, 学<br>習支援<br>業 | P.<br>医療, 福<br>祉 | Q.<br>複合<br>サービ<br>ス事業 | R.<br>サービ<br>ス業 | S, T.<br>公務・<br>その他 |
|-------|---------|----------------------|----------------------------------|-----------|-----------|-------------------------------------|-----------------|-------------------|-------------------|-------------------|---------------------------|--|-------------------------------|---------------------------------|-------------------------|------------------|------------------------|-----------------|---------------------|
| 30年度計 | 247,260 | 1,572                | 340                              | 27,461    | 35,895    | 356                                 | 2,849           | 12,531            | 47,049            | 1,216             | 2,667                     | 4,730                                  | 20,597                        | 10,929                          | 4,001                   | 40,497           | 1,852                  | 26,581          | 6,137               |
| 元年度計  | 227,506 | 1,459                | 360                              | 27,538    | 29,079    | 357                                 | 2,721           | 11,925            | 44,773            | 1,198             | 2,387                     | 4,950                                  | 18,932                        | 9,725                           | 3,435                   | 38,446           | 1,426                  | 21,841          | 6,954               |
| 2年度計  | 188,807 | 1,458                | 394                              | 26,914    | 21,323    | 273                                 | 1,990           | 8,315             | 36,883            | 968               | 1,747                     | 4,759                                  | 12,394                        | 6,635                           | 3,334                   | 33,657           | 1,200                  | 18,959          | 7,604               |
| 3年度計  | 210,861 | 1,630                | 346                              | 30,658    | 31,717    | 337                                 | 2,359           | 9,165             | 36,653            | 833               | 2,234                     | 5,584                                  | 13,505                        | 7,229                           | 3,391                   | 36,084           | 1,188                  | 21,721          | 6,227               |
| 4年度計  | 227,461 | 1,643                | 394                              | 31,988    | 33,589    | 357                                 | 2,504           | 11,425            | 37,955            | 1,031             | 2,432                     | 5,831                                  | 17,303                        | 8,090                           | 3,536                   | 36,872           | 1,049                  | 24,234          | 7,228               |
| 3年 9月 | 18,378  | 197                  | 27                               | 2,726     | 3,137     | 25                                  | 218             | 819               | 3,165             | 72                | 149                       | 444                                    | 1,138                         | 608                             | 288                     | 3,138            | 113                    | 1,890           | 224                 |
| 10月   | 18,723  | 101                  | 32                               | 2,703     | 2,874     | 34                                  | 194             | 808               | 2,667             | 79                | 322                       | 563                                    | 1,520                         | 837                             | 316                     | 3,073            | 103                    | 1,954           | 543                 |
| 11月   | 16,813  | 68                   | 21                               | 2,309     | 2,702     | 27                                  | 200             | 788               | 2,886             | 54                | 206                       | 487                                    | 1,271                         | 488                             | 220                     | 2,805            | 82                     | 1,674           | 525                 |
| 12月   | 18,148  | 101                  | 37                               | 2,504     | 2,782     | 31                                  | 249             | 776               | 3,042             | 69                | 141                       | 369                                    | 1,190                         | 615                             | 285                     | 3,344            | 77                     | 1,786           | 750                 |
| 4年 1月 | 20,111  | 115                  | 24                               | 2,567     | 2,784     | 25                                  | 114             | 795               | 4,213             | 85                | 257                       | 503                                    | 1,575                         | 853                             | 342                     | 3,222            | 87                     | 1,943           | 607                 |
| 2月    | 18,657  | 159                  | 23                               | 2,465     | 2,573     | 32                                  | 257             | 829               | 3,407             | 62                | 194                       | 532                                    | 942                           | 587                             | 330                     | 2,959            | 96                     | 1,820           | 1,390               |
| 3月    | 20,374  | 175                  | 38                               | 3,038     | 3,085     | 30                                  | 253             | 881               | 3,355             | 92                | 187                       | 441                                    | 1,410                         | 685                             | 405                     | 3,273            | 108                    | 2,211           | 707                 |
| 4月    | 18,471  | 174                  | 37                               | 2,705     | 2,770     | 15                                  | 151             | 819               | 3,019             | 95                | 191                       | 530                                    | 1,452                         | 769                             | 273                     | 3,009            | 63                     | 1,976           | 423                 |
| 5月    | 17,781  | 138                  | 24                               | 2,585     | 2,513     | 22                                  | 218             | 795               | 3,610             | 69                | 195                       | 492                                    | 1,214                         | 476                             | 196                     | 2,633            | 108                    | 2,069           | 424                 |
| 6月    | 20,036  | 168                  | 39                               | 2,943     | 2,989     | 20                                  | 242             | 984               | 3,367             | 98                | 225                       | 432                                    | 1,619                         | 658                             | 272                     | 3,285            | 134                    | 2,085           | 476                 |
| 7月    | 19,118  | 134                  | 34                               | 2,718     | 2,883     | 29                                  | 143             | 998               | 3,107             | 76                | 178                       | 523                                    | 1,611                         | 745                             | 307                     | 3,150            | 90                     | 2,072           | 320                 |
| 8月    | 17,829  | 143                  | 32                               | 2,544     | 2,854     | 21                                  | 223             | 1,000             | 3,039             | 87                | 222                       | 579                                    | 1,275                         | 506                             | 197                     | 2,842            | 74                     | 1,810           | 381                 |
| 9月    | 19,798  | 144                  | 36                               | 2,879     | 3,233     | 33                                  | 248             | 958               | 3,338             | 80                | 169                       | 434                                    | 1,500                         | 773                             | 232                     | 3,206            | 126                    | 2,061           | 348                 |
| 10月   | 19,724  | 128                  | 41                               | 2,779     | 2,990     | 33                                  | 236             | 1,091             | 3,181             | 98                | 306                       | 422                                    | 1,721                         | 797                             | 309                     | 3,172            | 66                     | 1,919           | 435                 |
| 11月   | 17,175  | 82                   | 29                               | 2,259     | 2,377     | 35                                  | 176             | 963               | 3,013             | 65                | 189                       | 543                                    | 1,557                         | 543                             | 212                     | 2,860            | 60                     | 1,629           | 583                 |
| 12月   | 18,037  | 83                   | 42                               | 2,633     | 2,627     | 34                                  | 238             | 931               | 2,926             | 91                | 137                       | 376                                    | 1,160                         | 640                             | 280                     | 3,140            | 65                     | 1,869           | 765                 |
| 5年 1月 | 19,598  | 140                  | 23                               | 2,620     | 2,964     | 33                                  | 177             | 933               | 3,185             | 113               | 291                       | 439                                    | 1,256                         | 796                             | 352                     | 3,161            | 71                     | 2,061           | 983                 |
| 2月    | 19,581  | 129                  | 28                               | 2,418     | 2,697     | 42                                  | 181             | 959               | 2,976             | 69                | 173                       | 561                                    | 1,498                         | 694                             | 516                     | 3,188            | 105                    | 2,007           | 1,340               |
| 3月    | 20,313  | 180                  | 29                               | 2,905     | 2,692     | 40                                  | 271             | 994               | 3,194             | 90                | 156                       | 500                                    | 1,440                         | 693                             | 390                     | 3,226            | 87                     | 2,676           | 750                 |
| 4月    | 18,231  | 154                  | 30                               | 2,726     | 2,531     | 24                                  | 221             | 958               | 3,039             | 83                | 250                       | 432                                    | 1,264                         | 760                             | 306                     | 2,911            | 98                     | 2,032           | 412                 |
| 5月    | 16,912  | 148                  | 21                               | 2,580     | 2,448     | 20                                  | 174             | 832               | 2,711             | 129               | 167                       | 492                                    | 1,019                         | 507                             | 180                     | 2,824            | 119                    | 2,171           | 370                 |
| 6月    | 20,224  | 160                  | 33                               | 2,952     | 2,865     | 19                                  | 291             | 1,039             | 3,361             | 69                | 278                       | 467                                    | 1,729                         | 751                             | 312                     | 3,315            | 94                     | 2,198           | 291                 |
| 7月    | 18,208  | 110                  | 24                               | 2,552     | 2,574     | 32                                  | 286             | 930               | 2,876             | 87                | 233                       | 372                                    | 1,107                         | 742                             | 328                     | 2,866            | 129                    | 2,071           | 889                 |
| 8月    | 17,714  | 120                  | 27                               | 2,625     | 2,466     | 19                                  | 243             | 960               | 2,716             | 97                | 194                       | 657                                    | 1,286                         | 557                             | 191                     | 3,121            | 114                    | 2,038           | 283                 |
| 9月    | 19,539  | 112                  | 38                               | 2,718     | 2,725     | 21                                  | 301             | 1,078             | 3,424             | 73                | 186                       | 462                                    | 1,653                         | 753                             | 192                     | 3,330            | 83                     | 2,125           | 265                 |

※平成25年10月改定の「日本標準産業分類」に基づく区分による。

産業別新規求人数の前年同月比（原数値・新規学卒を除く）

（単位：％）

|       | 全数     | A, B.<br>農, 林,<br>漁業 | C.<br>鉱業, 採<br>石業, 砂<br>利採取<br>業 | D.<br>建設業 | E.<br>製造業 | F.<br>電気・<br>ガス・<br>熱供<br>給・水<br>道業 | G.<br>情報通<br>信業 | H.<br>運輸業,<br>郵便業 | I.<br>卸売業,<br>小売業 | J.<br>金融業,<br>保険業 | K.<br>不動産<br>業, 物品<br>賃貸業 | L.<br>学術研<br>究, 専<br>門・技<br>術サー<br>ビス業 | M.<br>宿泊業,<br>飲食<br>サービ<br>ス業 | N.<br>生活関<br>連サー<br>ビス業,<br>娯楽業 | O.<br>教育, 学<br>習支援<br>業 | P.<br>医療, 福<br>祉 | Q.<br>複合<br>サービ<br>ス事業 | R.<br>サービ<br>ス業 | S, T.<br>公務・<br>その他 |
|-------|--------|----------------------|----------------------------------|-----------|-----------|-------------------------------------|-----------------|-------------------|-------------------|-------------------|---------------------------|--|-------------------------------|---------------------------------|-------------------------|------------------|------------------------|-----------------|---------------------|
| 30年度計 | 3.7    | ▲ 10.5               | 38.2                             | 11.1      | 3.4       | 8.9                                 | ▲ 1.7           | 4.4               | 4.9               | ▲ 2.9             | 0.1                       | 6.7                                    | ▲ 2.1                         | ▲ 5.6                           | 11.9                    | 5.3              | ▲ 4.2                  | 1.5             | 5.4                 |
| 元年度計  | ▲ 8.0  | ▲ 7.2                | 5.9                              | 0.3       | ▲ 19.0    | 0.3                                 | ▲ 4.5           | ▲ 4.8             | ▲ 4.8             | ▲ 1.5             | ▲ 10.5                    | 4.7                                    | ▲ 8.1                         | ▲ 11.0                          | ▲ 14.1                  | ▲ 5.1            | ▲ 23.0                 | ▲ 17.8          | 13.3                |
| 2年度計  | ▲ 17.0 | ▲ 0.1                | 9.4                              | ▲ 2.3     | ▲ 26.7    | ▲ 23.5                              | ▲ 26.9          | ▲ 30.3            | ▲ 17.6            | ▲ 19.2            | ▲ 26.8                    | ▲ 3.9                                  | ▲ 34.5                        | ▲ 31.8                          | ▲ 2.9                   | ▲ 12.5           | ▲ 15.8                 | ▲ 13.2          | 9.3                 |
| 3年度計  | 11.7   | 11.8                 | ▲ 12.2                           | 13.9      | 48.7      | 23.4                                | 18.5            | 10.2              | ▲ 0.6             | ▲ 13.9            | 27.9                      | 17.3                                   | 9.0                           | 9.0                             | 1.7                     | 7.2              | ▲ 1.0                  | 14.6            | ▲ 18.1              |
| 4年度計  | 7.9    | 0.8                  | 13.9                             | 4.3       | 5.9       | 5.9                                 | 6.1             | 24.7              | 3.6               | 23.8              | 8.9                       | 4.4                                    | 28.1                          | 11.9                            | 4.3                     | 2.2              | ▲ 11.7                 | 11.6            | 16.1                |
| 3年 9月 | 11.2   | 39.7                 | ▲ 41.3                           | 14.4      | 58.8      | 66.7                                | 63.9            | 17.2              | 1.2               | ▲ 1.4             | 8.8                       | ▲ 18.7                                 | ▲ 18.8                        | ▲ 13.3                          | 37.1                    | 10.7             | ▲ 4.2                  | 12.8            | ▲ 27.7              |
| 10月   | 14.2   | 3.1                  | 18.5                             | 21.2      | 56.9      | 25.9                                | 2.6             | ▲ 0.6             | 5.5               | ▲ 27.5            | 53.3                      | 55.1                                   | ▲ 5.1                         | 14.2                            | ▲ 30.4                  | 2.9              | 32.1                   | 22.2            | 6.3                 |
| 11月   | 12.3   | ▲ 12.8               | ▲ 36.4                           | 19.8      | 79.2      | 35.0                                | 7.0             | 22.7              | ▲ 24.6            | ▲ 44.3            | 48.2                      | 38.4                                   | 44.1                          | 2.7                             | 4.3                     | 3.8              | 64.0                   | 18.7            | 23.5                |
| 12月   | 14.7   | 21.7                 | 8.8                              | 8.5       | 52.8      | 40.9                                | 50.9            | 37.3              | 11.1              | 3.0               | 23.7                      | ▲ 18.9                                 | 2.7                           | ▲ 2.8                           | 27.8                    | 11.3             | 18.5                   | 4.9             | 12.1                |
| 4年 1月 | 28.1   | ▲ 5.0                | ▲ 11.1                           | 23.8      | 55.9      | 25.0                                | ▲ 27.8          | 35.0              | 37.0              | 10.4              | 33.9                      | 22.1                                   | 65.4                          | 42.4                            | ▲ 11.4                  | 8.8              | 19.2                   | 34.9            | ▲ 19.9              |
| 2月    | 9.3    | 6.0                  | ▲ 32.4                           | 0.2       | 38.1      | ▲ 22.0                              | 66.9            | 12.6              | 5.1               | ▲ 17.3            | 40.6                      | 8.1                                    | 18.2                          | 14.6                            | ▲ 11.3                  | ▲ 1.7            | 57.4                   | 8.8             | 10.2                |
| 3月    | 6.8    | ▲ 6.9                | 8.6                              | 8.0       | 21.8      | 15.4                                | 27.8            | 4.3               | 3.7               | 0.0               | 17.6                      | 20.2                                   | 1.1                           | ▲ 3.8                           | 19.8                    | 7.7              | ▲ 12.2                 | ▲ 1.3           | ▲ 4.6               |
| 4月    | 20.7   | ▲ 1.1                | 42.3                             | 6.2       | 34.7      | ▲ 48.3                              | 11.9            | 40.2              | 18.0              | 41.8              | 66.1                      | 6.6                                    | 76.6                          | 50.2                            | ▲ 9.0                   | 9.3              | ▲ 36.4                 | 16.4            | 31.4                |
| 5月    | 14.6   | 8.7                  | ▲ 20.0                           | 9.8       | 13.0      | ▲ 4.3                               | 4.8             | 13.4              | 23.0              | 35.3              | 24.2                      | 11.3                                   | 73.4                          | 2.4                             | ▲ 20.6                  | ▲ 6.9            | 58.8                   | 25.2            | 39.0                |
| 6月    | 11.6   | 18.3                 | 34.5                             | 5.3       | 9.8       | ▲ 28.6                              | 33.7            | 38.0              | 8.4               | 50.8              | 27.1                      | 8.8                                    | 32.6                          | 7.0                             | ▲ 0.4                   | 7.0              | 12.6                   | 8.0             | 28.6                |
| 7月    | 26.9   | ▲ 10.7               | 41.7                             | 19.9      | 24.4      | 38.1                                | 8.3             | 63.3              | 24.7              | 10.1              | 9.2                       | 18.6                                   | 76.5                          | 43.5                            | 32.3                    | 17.2             | ▲ 48.9                 | 28.9            | 28.5                |
| 8月    | 12.7   | 20.2                 | ▲ 8.6                            | 6.7       | 16.0      | ▲ 34.4                              | 2.3             | 16.3              | 7.5               | 27.9              | 33.7                      | 23.7                                   | 58.8                          | 13.7                            | 28.8                    | ▲ 3.1            | 23.3                   | 16.5            | 62.1                |
| 9月    | 7.7    | ▲ 26.9               | 33.3                             | 5.6       | 3.1       | 32.0                                | 13.8            | 17.0              | 5.5               | 11.1              | 13.4                      | ▲ 2.3                                  | 31.8                          | 27.1                            | ▲ 19.4                  | 2.2              | 11.5                   | 9.0             | 55.4                |
| 10月   | 5.3    | 26.7                 | 28.1                             | 2.8       | 4.0       | ▲ 2.9                               | 21.6            | 35.0              | 19.3              | 24.1              | ▲ 5.0                     | ▲ 25.0                                 | 13.2                          | ▲ 4.8                           | ▲ 2.2                   | 3.2              | ▲ 35.9                 | ▲ 1.8           | ▲ 19.9              |
| 11月   | 2.2    | 20.6                 | 38.1                             | ▲ 2.2     | ▲ 12.0    | 29.6                                | ▲ 12.0          | 22.2              | 4.4               | 20.4              | ▲ 8.3                     | 11.5                                   | 22.5                          | 11.3                            | ▲ 3.6                   | 2.0              | ▲ 26.8                 | ▲ 2.7           | 11.0                |
| 12月   | ▲ 0.6  | ▲ 17.8               | 13.5                             | 5.2       | ▲ 5.6     | 9.7                                 | ▲ 4.4           | 20.0              | ▲ 3.8             | 31.9              | ▲ 2.8                     | 1.9                                    | ▲ 2.5                         | 4.1                             | ▲ 1.8                   | ▲ 6.1            | ▲ 15.6                 | 4.6             | 2.0                 |
| 5年 1月 | ▲ 2.6  | 21.7                 | ▲ 4.2                            | 2.1       | 6.5       | 32.0                                | 55.3            | 17.4              | ▲ 24.4            | 32.9              | 13.2                      | ▲ 12.7                                 | ▲ 20.3                        | ▲ 6.7                           | 2.9                     | ▲ 1.9            | ▲ 18.4                 | 6.1             | 61.9                |
| 2月    | 5.0    | ▲ 18.9               | 21.7                             | ▲ 1.9     | 4.8       | 31.3                                | ▲ 29.6          | 15.7              | ▲ 12.7            | 11.3              | ▲ 10.8                    | 5.5                                    | 59.0                          | 18.2                            | 56.4                    | 7.7              | 9.4                    | 10.3            | ▲ 3.6               |
| 3月    | ▲ 0.3  | 2.9                  | ▲ 23.7                           | ▲ 4.4     | ▲ 12.7    | 33.3                                | 7.1             | 12.8              | ▲ 4.8             | ▲ 2.2             | ▲ 16.6                    | 13.4                                   | 2.1                           | 1.2                             | ▲ 3.7                   | ▲ 1.4            | ▲ 19.4                 | 21.0            | 6.1                 |
| 4月    | ▲ 1.3  | ▲ 11.5               | ▲ 18.9                           | 0.8       | ▲ 8.6     | 60.0                                | 46.4            | 17.0              | 0.7               | ▲ 12.6            | 30.9                      | ▲ 18.5                                 | ▲ 12.9                        | ▲ 1.2                           | 12.1                    | ▲ 3.3            | 55.6                   | 2.8             | ▲ 2.6               |
| 5月    | ▲ 4.9  | 7.2                  | ▲ 12.5                           | ▲ 0.2     | ▲ 2.6     | ▲ 9.1                               | ▲ 20.2          | 4.7               | ▲ 24.9            | 87.0              | ▲ 14.4                    | 0.0                                    | ▲ 16.1                        | 6.5                             | ▲ 8.2                   | 7.3              | 10.2                   | 4.9             | ▲ 12.7              |
| 6月    | 0.9    | ▲ 4.8                | ▲ 15.4                           | 0.3       | ▲ 4.1     | ▲ 5.0                               | 20.2            | 5.6               | ▲ 0.2             | ▲ 29.6            | 23.6                      | 8.1                                    | 6.8                           | 14.1                            | 14.7                    | 0.9              | ▲ 29.9                 | 5.4             | ▲ 38.9              |
| 7月    | ▲ 4.8  | ▲ 17.9               | ▲ 29.4                           | ▲ 6.1     | ▲ 10.7    | 10.3                                | 100.0           | ▲ 6.8             | ▲ 7.4             | 14.5              | 30.9                      | ▲ 28.9                                 | ▲ 31.3                        | ▲ 0.4                           | 6.8                     | ▲ 9.0            | 43.3                   | ▲ 0.0           | 177.8               |
| 8月    | ▲ 0.6  | ▲ 16.1               | ▲ 15.6                           | 3.2       | ▲ 13.6    | ▲ 9.5                               | 9.0             | ▲ 4.0             | ▲ 10.6            | 11.5              | ▲ 12.6                    | 13.5                                   | 0.9                           | 10.1                            | ▲ 3.0                   | 9.8              | 54.1                   | 12.6            | ▲ 25.7              |
| 9月    | ▲ 1.3  | ▲ 22.2               | 5.6                              | ▲ 5.6     | ▲ 15.7    | ▲ 36.4                              | 21.4            | 12.5              | 2.6               | ▲ 8.8             | 10.1                      | 6.5                                    | 10.2                          | ▲ 2.6                           | ▲ 17.2                  | 3.9              | ▲ 34.1                 | 3.1             | ▲ 23.9              |

※平成25年10月改定の「日本標準産業分類」に基づく区分による。

産業別新規求人数の前年同月差（原数値・新規学卒を除く）

（単位：人）

|       | 全数       | A, B.<br>農, 林, 漁<br>業 | C.<br>鉱業, 採<br>石業, 砂<br>利採取業 | D.<br>建設業 | E.<br>製造業 | F.<br>電気・ガ<br>ス・熱供<br>給・水道<br>業 | G.<br>情報通信<br>業 | H.<br>運輸業,<br>郵便業 | I.<br>卸売業,<br>小売業 | J.<br>金融業,<br>保険業 | K.<br>不動産<br>業, 物品<br>賃貸業 | L.<br>学術研<br>究, 専<br>門・技術<br>サービス<br>業 | M.<br>宿泊業,<br>飲食サー<br>ビス業 | N.<br>生活関連<br>サービス<br>業, 娯楽<br>業 | O.<br>教育, 学<br>習支援業 | P.<br>医療, 福<br>祉 | Q.<br>複合サー<br>ビス事業 | R.<br>サービス<br>業 | S, T.<br>公務・そ<br>の他 |
|-------|----------|-----------------------|------------------------------|-----------|-----------|---------------------------------|-----------------|-------------------|-------------------|-------------------|---------------------------|--|---------------------------|----------------------------------|---------------------|------------------|--------------------|-----------------|---------------------|
| 30年度計 | 8,782    | ▲ 185                 | 94                           | 2,737     | 1,177     | 29                              | ▲ 48            | 532               | 2,205             | ▲ 36              | 3                         | 298                                    | ▲ 450                     | ▲ 650                            | 424                 | 2,033            | ▲ 81               | 385             | 315                 |
| 元年度計  | ▲ 19,754 | ▲ 113                 | 20                           | 77        | ▲ 6,816   | 1                               | ▲ 128           | ▲ 606             | ▲ 2,276           | ▲ 18              | ▲ 280                     | 220                                    | ▲ 1,665                   | ▲ 1,204                          | ▲ 566               | ▲ 2,051          | ▲ 426              | ▲ 4,740         | 817                 |
| 2年度計  | ▲ 38,699 | ▲ 1                   | 34                           | ▲ 624     | ▲ 7,756   | ▲ 84                            | ▲ 731           | ▲ 3,610           | ▲ 7,890           | ▲ 230             | ▲ 640                     | ▲ 191                                  | ▲ 6,538                   | ▲ 3,090                          | ▲ 101               | ▲ 4,789          | ▲ 226              | ▲ 2,882         | 650                 |
| 3年度計  | 22,054   | 172                   | ▲ 48                         | 3,744     | 10,394    | 64                              | 369             | 850               | ▲ 230             | ▲ 135             | 487                       | 825                                    | 1,111                     | 594                              | 57                  | 2,427            | ▲ 12               | 2,762           | ▲ 1,377             |
| 4年度計  | 16,600   | 13                    | 48                           | 1,330     | 1,872     | 20                              | 145             | 2,260             | 1,302             | 198               | 198                       | 247                                    | 3,798                     | 861                              | 145                 | 788              | ▲ 139              | 2,513           | 1,001               |
| 3年 9月 | 1,854    | 56                    | ▲ 19                         | 344       | 1,162     | 10                              | 85              | 120               | 39                | ▲ 1               | 12                        | ▲ 102                                  | ▲ 264                     | ▲ 93                             | 78                  | 303              | ▲ 5                | 215             | ▲ 86                |
| 10月   | 2,332    | 3                     | 5                            | 472       | 1,042     | 7                               | 5               | ▲ 5               | 138               | ▲ 30              | 112                       | 200                                    | ▲ 82                      | 104                              | ▲ 138               | 87               | 25                 | 355             | 32                  |
| 11月   | 1,845    | ▲ 10                  | ▲ 12                         | 382       | 1,194     | 7                               | 13              | 146               | ▲ 944             | ▲ 43              | 67                        | 135                                    | 389                       | 13                               | 9                   | 103              | 32                 | 264             | 100                 |
| 12月   | 2,321    | 18                    | 3                            | 196       | 961       | 9                               | 84              | 211               | 305               | 2                 | 27                        | ▲ 86                                   | 31                        | ▲ 18                             | 62                  | 339              | 12                 | 84              | 81                  |
| 4年 1月 | 4,411    | ▲ 6                   | ▲ 3                          | 494       | 998       | 5                               | ▲ 44            | 206               | 1,137             | 8                 | 65                        | 91                                     | 623                       | 254                              | ▲ 44                | 261              | 14                 | 503             | ▲ 151               |
| 2月    | 1,587    | 9                     | ▲ 11                         | 6         | 710       | ▲ 9                             | 103             | 93                | 164               | ▲ 13              | 56                        | 40                                     | 145                       | 75                               | ▲ 42                | ▲ 50             | 35                 | 147             | 129                 |
| 3月    | 1,297    | ▲ 13                  | 3                            | 226       | 553       | 4                               | 55              | 36                | 120               | 0                 | 28                        | 74                                     | 16                        | ▲ 27                             | 67                  | 233              | ▲ 15               | ▲ 29            | ▲ 34                |
| 4月    | 3,174    | ▲ 2                   | 11                           | 159       | 714       | ▲ 14                            | 16              | 235               | 460               | 28                | 76                        | 33                                     | 630                       | 257                              | ▲ 27                | 255              | ▲ 36               | 278             | 101                 |
| 5月    | 2,264    | 11                    | ▲ 6                          | 231       | 289       | ▲ 1                             | 10              | 94                | 675               | 18                | 38                        | 50                                     | 514                       | 11                               | ▲ 51                | ▲ 194            | 40                 | 416             | 119                 |
| 6月    | 2,083    | 26                    | 10                           | 148       | 268       | ▲ 8                             | 61              | 271               | 260               | 33                | 48                        | 35                                     | 398                       | 43                               | ▲ 1                 | 216              | 15                 | 154             | 106                 |
| 7月    | 4,049    | ▲ 16                  | 10                           | 452       | 565       | 8                               | 11              | 387               | 616               | 7                 | 15                        | 82                                     | 698                       | 226                              | 75                  | 463              | ▲ 86               | 465             | 71                  |
| 8月    | 2,008    | 24                    | ▲ 3                          | 159       | 393       | ▲ 11                            | 5               | 140               | 213               | 19                | 56                        | 111                                    | 472                       | 61                               | 44                  | ▲ 91             | 14                 | 256             | 146                 |
| 9月    | 1,420    | ▲ 53                  | 9                            | 153       | 96        | 8                               | 30              | 139               | 173               | 8                 | 20                        | ▲ 10                                   | 362                       | 165                              | ▲ 56                | 68               | 13                 | 171             | 124                 |
| 10月   | 1,001    | 27                    | 9                            | 76        | 116       | ▲ 1                             | 42              | 283               | 514               | 19                | ▲ 16                      | ▲ 141                                  | 201                       | ▲ 40                             | ▲ 7                 | 99               | ▲ 37               | ▲ 35            | ▲ 108               |
| 11月   | 362      | 14                    | 8                            | ▲ 50      | ▲ 325     | 8                               | ▲ 24            | 175               | 127               | 11                | ▲ 17                      | 56                                     | 286                       | 55                               | ▲ 8                 | 55               | ▲ 22               | ▲ 45            | 58                  |
| 12月   | ▲ 111    | ▲ 18                  | 5                            | 129       | ▲ 155     | 3                               | ▲ 11            | 155               | ▲ 116             | 22                | ▲ 4                       | 7                                      | ▲ 30                      | 25                               | ▲ 5                 | ▲ 204            | ▲ 12               | 83              | 15                  |
| 5年 1月 | ▲ 513    | 25                    | ▲ 1                          | 53        | 180       | 8                               | 63              | 138               | ▲ 1,028           | 28                | 34                        | ▲ 64                                   | ▲ 319                     | ▲ 57                             | 10                  | ▲ 61             | ▲ 16               | 118             | 376                 |
| 2月    | 924      | ▲ 30                  | 5                            | ▲ 47      | 124       | 10                              | ▲ 76            | 130               | ▲ 431             | 7                 | ▲ 21                      | 29                                     | 556                       | 107                              | 186                 | 229              | 9                  | 187             | ▲ 50                |
| 3月    | ▲ 61     | 5                     | ▲ 9                          | ▲ 133     | ▲ 393     | 10                              | 18              | 113               | ▲ 161             | ▲ 2               | ▲ 31                      | 59                                     | 30                        | 8                                | ▲ 15                | ▲ 47             | ▲ 21               | 465             | 43                  |
| 4月    | ▲ 240    | ▲ 20                  | ▲ 7                          | 21        | ▲ 239     | 9                               | 70              | 139               | 20                | ▲ 12              | 59                        | ▲ 98                                   | ▲ 188                     | ▲ 9                              | 33                  | ▲ 98             | 35                 | 56              | ▲ 11                |
| 5月    | ▲ 869    | 10                    | ▲ 3                          | ▲ 5       | ▲ 65      | ▲ 2                             | ▲ 44            | 37                | ▲ 899             | 60                | ▲ 28                      | 0                                      | ▲ 195                     | 31                               | ▲ 16                | 191              | 11                 | 102             | ▲ 54                |
| 6月    | 188      | ▲ 8                   | ▲ 6                          | 9         | ▲ 124     | ▲ 1                             | 49              | 55                | ▲ 6               | ▲ 29              | 53                        | 35                                     | 110                       | 93                               | 40                  | 30               | ▲ 40               | 113             | ▲ 185               |
| 7月    | ▲ 910    | ▲ 24                  | ▲ 10                         | ▲ 166     | ▲ 309     | 3                               | 143             | ▲ 68              | ▲ 231             | 11                | 55                        | ▲ 151                                  | ▲ 504                     | ▲ 3                              | 21                  | ▲ 284            | 39                 | ▲ 1             | 569                 |
| 8月    | ▲ 115    | ▲ 23                  | ▲ 5                          | 81        | ▲ 388     | ▲ 2                             | 20              | ▲ 40              | ▲ 323             | 10                | ▲ 28                      | 78                                     | 11                        | 51                               | ▲ 6                 | 279              | 40                 | 228             | ▲ 98                |
| 9月    | ▲ 259    | ▲ 32                  | 2                            | ▲ 161     | ▲ 508     | ▲ 12                            | 53              | 120               | 86                | ▲ 7               | 17                        | 28                                     | 153                       | ▲ 20                             | ▲ 40                | 124              | ▲ 43               | 64              | ▲ 83                |

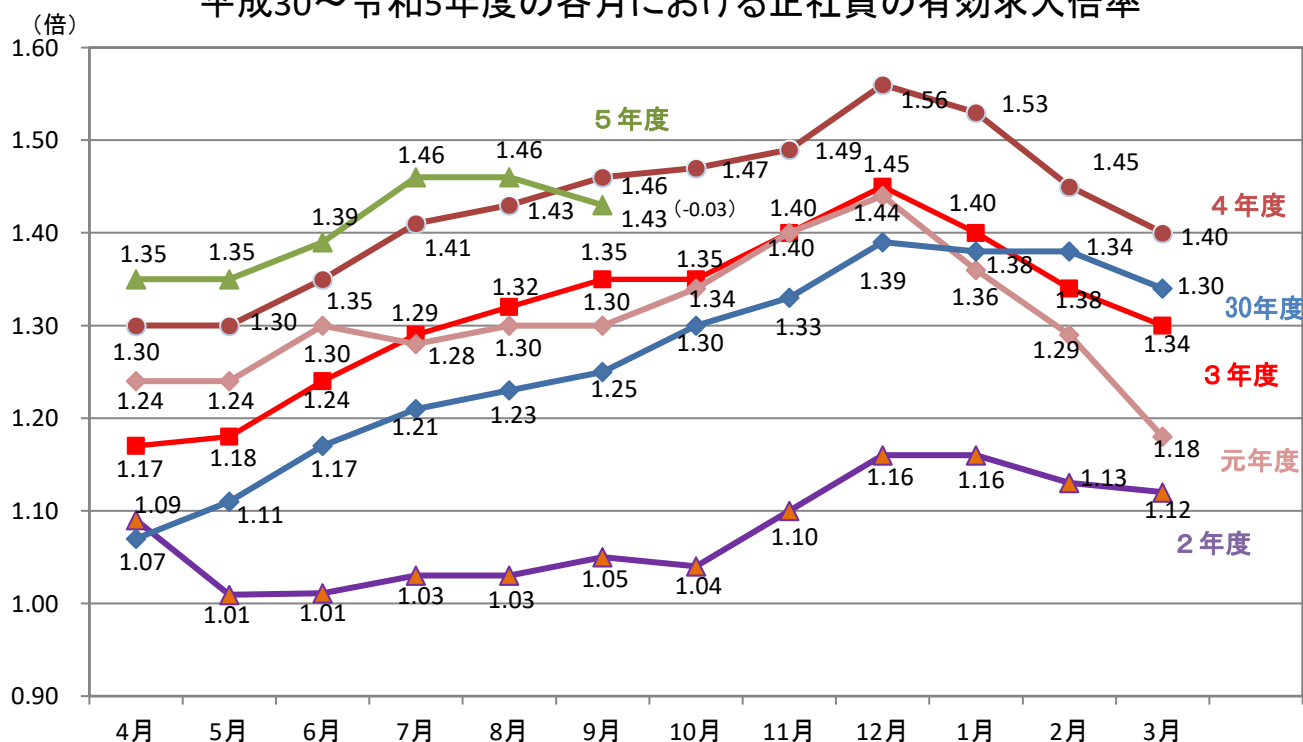
※平成25年10月改定の「日本標準産業分類」に基づく区分による。



新潟県内の正社員にかかる有効求人人数等（原数値）

|       | 有効求人人数  |         | 有効求職者数  |         | 有効求人倍率 |        | 就職件数   |         |
|-------|---------|---------|---------|---------|--------|--------|--------|---------|
|       | 人       | 前年同月比 % | 人       | 前年同月比 % | 倍      | ポイント   | 件      | 前年同月比 % |
| H30年度 | 333,967 | 14.7    | 254,730 | ▲ 4.0   | 1.31   | 0.21   | 20,082 | ▲ 1.5   |
| R元年度  | 324,673 | ▲ 2.8   | 249,527 | ▲ 2.0   | 1.30   | ▲ 0.01 | 18,118 | ▲ 9.8   |
| R2年度  | 279,081 | ▲ 14.0  | 259,137 | 3.9     | 1.08   | ▲ 0.22 | 14,367 | ▲ 20.7  |
| R3年度  | 313,852 | 12.5    | 249,273 | ▲ 3.8   | 1.26   | 0.18   | 15,255 | 6.2     |
| R4年度  | 346,646 | 10.4    | 243,426 | ▲ 2.3   | 1.42   | 0.16   | 14,615 | ▲ 4.2   |
| 3年 9月 | 25,563  | 10.3    | 20,484  | ▲ 7.2   | 1.25   | 0.20   | 1,275  | 6.3     |
| 10月   | 26,620  | 14.1    | 20,534  | ▲ 8.1   | 1.30   | 0.26   | 1,323  | 8.3     |
| 11月   | 26,722  | 13.5    | 20,018  | ▲ 6.2   | 1.33   | 0.23   | 1,274  | 4.9     |
| 12月   | 26,762  | 13.5    | 19,273  | ▲ 5.1   | 1.39   | 0.23   | 1,147  | 6.6     |
| 4年 1月 | 27,056  | 16.7    | 19,675  | ▲ 1.6   | 1.38   | 0.22   | 1,058  | 17.6    |
| 2月    | 27,572  | 16.2    | 20,004  | ▲ 4.9   | 1.38   | 0.25   | 1,164  | 6.2     |
| 3月    | 28,851  | 13.2    | 21,535  | ▲ 5.4   | 1.34   | 0.22   | 1,462  | ▲ 9.4   |
| 4月    | 28,730  | 14.6    | 22,115  | ▲ 5.3   | 1.30   | 0.23   | 1,423  | ▲ 6.3   |
| 5月    | 28,498  | 15.7    | 21,963  | ▲ 0.9   | 1.30   | 0.19   | 1,268  | ▲ 2.9   |
| 6月    | 28,890  | 14.7    | 21,436  | ▲ 0.1   | 1.35   | 0.18   | 1,423  | 2.0     |
| 7月    | 28,783  | 16.1    | 20,395  | ▲ 0.1   | 1.41   | 0.20   | 1,226  | 4.3     |
| 8月    | 28,928  | 15.5    | 20,161  | ▲ 1.0   | 1.43   | 0.20   | 1,118  | ▲ 3.4   |
| 9月    | 29,398  | 15.0    | 20,203  | ▲ 1.4   | 1.46   | 0.21   | 1,223  | ▲ 4.1   |
| 10月   | 29,413  | 10.5    | 20,029  | ▲ 2.5   | 1.47   | 0.17   | 1,210  | ▲ 8.5   |
| 11月   | 28,834  | 7.9     | 19,301  | ▲ 3.6   | 1.49   | 0.16   | 1,150  | ▲ 9.7   |
| 12月   | 28,023  | 4.7     | 17,945  | ▲ 6.9   | 1.56   | 0.17   | 1,010  | ▲ 11.9  |
| 5年 1月 | 28,361  | 4.8     | 18,593  | ▲ 5.5   | 1.53   | 0.15   | 940    | ▲ 11.2  |
| 2月    | 28,917  | 4.9     | 19,881  | ▲ 0.6   | 1.45   | 0.07   | 1,098  | ▲ 5.7   |
| 3月    | 29,871  | 3.5     | 21,404  | ▲ 0.6   | 1.40   | 0.06   | 1,526  | 4.4     |
| 4月    | 29,406  | 2.4     | 21,730  | ▲ 1.7   | 1.35   | 0.05   | 1,323  | ▲ 7.0   |
| 5月    | 28,942  | 1.6     | 21,491  | ▲ 2.1   | 1.35   | 0.05   | 1,277  | 0.7     |
| 6月    | 29,415  | 1.8     | 21,002  | ▲ 2.0   | 1.39   | 0.04   | 1,288  | ▲ 9.5   |
| 7月    | 29,664  | 3.1     | 20,275  | ▲ 0.6   | 1.46   | 0.05   | 1,154  | ▲ 5.9   |
| 8月    | 29,749  | 2.8     | 20,356  | 1.0     | 1.46   | 0.03   | 1,087  | ▲ 2.8   |
| 9月    | 29,329  | ▲ 0.2   | 20,472  | 1.3     | 1.43   | ▲ 0.03 | 1,205  | ▲ 1.5   |

平成30～令和5年度の各月における正社員の有効求人倍率



(注) ハローワークインターネットサービスの機能拡充に伴う令和3年9月以降の数値の取扱いについては、1頁の注4を参照。

## 新規常用求職者の態様別状況（パートを除く常用）

前年同月比では、離職者の項目で増加し、在職者、無業者の項目で減少した。

離職者の項目では、事業主都合、自己都合の項目で増加し、定年の項目で減少、自営・その他は同率だった。

| 区分<br>年度・月 | 常用求職者  |        | 在職者    |        | 離職者    |        | 定年     |        |     | 事業主都合 |     |     | 自己都合 |     |     | 自営・その他 |     |     | 無業者 |     |  |
|------------|--------|--------|--------|--------|--------|--------|--------|--------|-----|-------|-----|-----|------|-----|-----|--------|-----|-----|-----|-----|--|
|            | 人、%    | 人、%    | 人、%    | 人、%    | 人、%    | 人、%    | 人、%    | 人、%    | 人、% | 人、%   | 人、% | 人、% | 人、%  | 人、% | 人、% | 人、%    | 人、% | 人、% | 人、% | 人、% |  |
| 元年度        | 65,224 | 27,167 | 33,778 | 1,192  | 8,039  | 23,845 | 702    | 4,220  |     |       |     |     |      |     |     |        |     |     |     |     |  |
| 2年度        | 60,822 | 23,702 | 33,337 | 1,103  | 9,313  | 22,256 | 665    | 3,783  |     |       |     |     |      |     |     |        |     |     |     |     |  |
| 3年度        | 59,019 | 24,183 | 30,752 | 1,087  | 7,227  | 21,789 | 649    | 4,084  |     |       |     |     |      |     |     |        |     |     |     |     |  |
| 4年度        | 57,885 | 23,582 | 30,170 | 1,024  | 6,540  | 21,920 | 686    | 4,133  |     |       |     |     |      |     |     |        |     |     |     |     |  |
| 前年同月比      |        |        |        |        |        |        |        |        |     |       |     |     |      |     |     |        |     |     |     |     |  |
| 4年 9月      | ▲ 1.8  | ▲ 4.1  | ▲ 0.5  | 17.7   | ▲ 14.5 | 2.0    | 29.4   | 2.3    |     |       |     |     |      |     |     |        |     |     |     |     |  |
| 10月        | ▲ 8.4  | ▲ 16.4 | ▲ 2.4  | ▲ 12.5 | ▲ 10.6 | 1.3    | ▲ 25.8 | ▲ 3.7  |     |       |     |     |      |     |     |        |     |     |     |     |  |
| 11月        | ▲ 9.4  | ▲ 4.9  | ▲ 11.5 | ▲ 21.7 | ▲ 23.4 | ▲ 7.8  | 9.8    | ▲ 20.1 |     |       |     |     |      |     |     |        |     |     |     |     |  |
| 12月        | ▲ 10.1 | ▲ 10.0 | ▲ 11.0 | ▲ 12.3 | ▲ 16.3 | ▲ 9.1  | ▲ 4.3  | ▲ 3.8  |     |       |     |     |      |     |     |        |     |     |     |     |  |
| 5年 1月      | ▲ 0.2  | ▲ 7.4  | 5.6    | 11.8   | 8.2    | 4.0    | 21.3   | 4.0    |     |       |     |     |      |     |     |        |     |     |     |     |  |
| 2月         | 10.0   | 5.7    | 14.0   | ▲ 8.5  | 20.5   | 12.3   | 46.7   | 15.4   |     |       |     |     |      |     |     |        |     |     |     |     |  |
| 3月         | ▲ 4.6  | ▲ 11.7 | 0.5    | ▲ 1.1  | 0.7    | 0.6    | ▲ 2.4  | 5.0    |     |       |     |     |      |     |     |        |     |     |     |     |  |
| 4月         | ▲ 5.3  | ▲ 5.6  | ▲ 5.0  | ▲ 30.3 | ▲ 6.2  | ▲ 1.9  | 4.6    | ▲ 6.3  |     |       |     |     |      |     |     |        |     |     |     |     |  |
| 5月         | 1.1    | ▲ 4.1  | 6.2    | 25.0   | 13.7   | 3.4    | 0.0    | ▲ 7.9  |     |       |     |     |      |     |     |        |     |     |     |     |  |
| 6月         | ▲ 3.4  | ▲ 8.6  | ▲ 0.1  | 4.2    | ▲ 6.1  | 2.2    | ▲ 23.9 | 3.2    |     |       |     |     |      |     |     |        |     |     |     |     |  |
| 7月         | ▲ 3.1  | ▲ 8.0  | 0.7    | 3.2    | 7.7    | ▲ 1.5  | 8.3    | ▲ 1.9  |     |       |     |     |      |     |     |        |     |     |     |     |  |
| 8月         | 5.0    | 0.4    | 7.2    | 16.7   | 24.8   | 2.9    | 4.8    | 17.1   |     |       |     |     |      |     |     |        |     |     |     |     |  |
| 9月         | ▲ 1.2  | ▲ 2.4  | 2.8    | ▲ 15.1 | 15.0   | 0.6    | 0.0    | ▲ 19.3 |     |       |     |     |      |     |     |        |     |     |     |     |  |
| 実数値        |        |        |        |        |        |        |        |        |     |       |     |     |      |     |     |        |     |     |     |     |  |
| 5年 9月      | 4,726  | 1,873  | 2,531  | 62     | 515    | 1,888  | 66     | 322    |     |       |     |     |      |     |     |        |     |     |     |     |  |

(注) ハローワークインターネットサービスの機能拡充に伴う令和3年9月以降の数値の取扱いについては、1頁の注4を参照。

## 企業整備状況（倒産・廃業、人員整理に伴う離職者数1件5人以上）

件数は11件で前年同月の17件より6件減少した。離職者数は147人で前年同月の258人より111人減少した。

今年度累計の産業別状況では、件数で製造業が23件と最も多く、離職者数では製造業が477人と最も多くなった。

| 区分<br>年度・月           | 件数            | 前年同月比   | 離職者数        | 前年同月比  | 産業別状況（令和5年9月）       |      |         |      |         |
|----------------------|---------------|---------|-------------|--------|---------------------|------|---------|------|---------|
|                      |               |         |             |        | 産業                  | 件数   | 前年同月比   | 離職者数 | 前年同月比   |
| 元年度                  | 151           | 12.7    | 2,282       | 1.2    | 建設業                 | -    | ▲ 100.0 | -    | ▲ 100.0 |
| 2年度                  | 173           | 14.6    | 2,987       | 30.9   | 製造業                 | 4    | 100.0   | 72   | 94.6    |
| 3年度                  | 127           | ▲ 26.6  | 1,988       | ▲ 33.4 | うち食料品・飲料・飼料         | -    | -       | -    | -       |
| 4年度                  | 107           | ▲ 15.7  | 1,462       | ▲ 26.5 | うち繊維                | -    | -       | -    | -       |
|                      |               |         |             |        | うちはん用・生産用・業務用機器     | 1    | -       | 7    | -       |
| 4年 9月                | 17            | 88.9    | 258         | 50.9   | うち電気・通信機器・電子部品・デバイス | 3    | -       | 65   | -       |
| 10月                  | 6             | ▲ 25.0  | 57          | ▲ 44.1 | うちその他               | -    | ▲ 100.0 | -    | ▲ 100.0 |
| 11月                  | 6             | ▲ 25.0  | 45          | ▲ 67.9 | 情報通信業               | -    | -       | -    | -       |
| 12月                  | 12            | 33.3    | 114         | ▲ 37.0 | 運輸業、郵便業             | 1    | 0.0     | 9    | ▲ 74.3  |
| 5年 1月                | 13            | 44.4    | 199         | 74.6   | 卸売業、小売業             | 1    | ▲ 87.5  | 7    | ▲ 93.9  |
| 2月                   | 5             | ▲ 44.4  | 273         | 108.4  | 宿泊業、飲食サービス業         | -    | ▲ 100.0 | -    | ▲ 100.0 |
| 3月                   | 14            | ▲ 54.8  | 144         | ▲ 73.0 | 医療、福祉               | 3    | 200.0   | 38   | 2.7     |
| 4月                   | 13            | 85.7    | 140         | 159.3  | 教育、サービス業            | 1    | -       | 5    | -       |
| 5月                   | 14            | 100.0   | 181         | 69.2   | その他                 | 1    | 0.0     | 16   | 166.7   |
| 6月                   | 9             | 28.6    | 132         | 76.0   | 合計                  | 11   | ▲ 35.3  | 147  | ▲ 43.0  |
| 7月                   | 7             | 0.0     | 184         | 159.2  |                     |      |         |      |         |
| 8月                   | 13            | 116.7   | 136         | 109.2  |                     |      |         |      |         |
| 9月                   | 11            | ▲ 35.3  | 147         | ▲ 43.0 |                     |      |         |      |         |
| 【参考】最近の企業整備状況（50人以上） |               |         |             |        | 産業別状況（令和5年度累計）      |      |         |      |         |
| 年月                   | 産業別           | 解雇人数(人) | 産業          | 件数     | 前年同期比               | 離職者数 | 前年同期比   |      |         |
| 令和2年 5月              | 製造業           | 60      | 建設業         | 5      | 150.0               | 45   | 350.0   |      |         |
| 7月                   | 生活関連サービス業・娯楽業 | 53      | 製造業         | 23     | 64.3                | 477  | 137.3   |      |         |
| 9月                   | 不動産業・物品賃貸業    | 122     | 情報通信業       | 1      | -                   | 9    | -       |      |         |
| 10月                  | 製造業           | 50      | 運輸業、郵便業     | 3      | 200.0               | 24   | ▲ 31.4  |      |         |
| 12月                  | 医療・福祉         | 57      | 卸売業、小売業     | 13     | ▲ 13.3              | 153  | ▲ 14.0  |      |         |
| 令和3年 2月              | 製造業           | 77      | 宿泊業、飲食サービス業 | 2      | ▲ 66.7              | 28   | ▲ 47.2  |      |         |
| 3月                   | 製造業（3件）       | 368     | 医療、福祉       | 8      | 14.3                | 79   | 0.0     |      |         |
| 8月                   | 製造業（2件）       | 147     | 教育、サービス業    | 9      | 125.0               | 79   | 64.6    |      |         |
| 9月                   | 製造業           | 68      | その他         | 3      | 50.0                | 26   | 0.0     |      |         |
| 12月                  | 医療・福祉         | 69      | 合計          | 67     | 31.4                | 920  | 46.0    |      |         |
| 令和4年 2月              | 労働者派遣事業       | 60      |             |        |                     |      |         |      |         |
| 3月                   | 食料品製造業        | 162     |             |        |                     |      |         |      |         |
| 5月                   | ニット製品製造・販売業   | 62      |             |        |                     |      |         |      |         |
| 令和5年 2月              | 自動車整備業        | 131     |             |        |                     |      |         |      |         |
| 2月                   | 食料品小売業        | 85      |             |        |                     |      |         |      |         |
| 7月                   | 婦人服縫製業        | 115     |             |        |                     |      |         |      |         |

# 地区、安定所別有効求人・求職の状況(新規学卒者を除きパートタイムを含む全数)

有効求人倍率(原数値)は、前年同月差で3所で上昇し、10所で低下した。

有効求人倍率の高い安定所は、①南魚沼所(2.45倍)、②新潟所(1.87倍)、③佐渡所(1.56倍)となった

有効求人倍率の低い安定所は、新発田所(1.21倍)、十日町所(1.26倍)、柏崎所(1.28倍)となった。

| 有効求人倍率 |      |      |      |      |      |      |      |      |      |      |      |      |      | 前年同月   | 前年同月差  |
|--------|------|------|------|------|------|------|------|------|------|------|------|------|------|--------|--------|
| 地区・安定所 | 月    | 4年   | 11月  | 12月  | 5年   | 2月   | 3月   | 4月   | 5月   | 6月   | 7月   | 8月   | 9月   | 4年     | 9月     |
| 下越地区   | 新潟   | 1.76 | 1.82 | 2.02 | 1.99 | 1.97 | 1.92 | 1.74 | 1.65 | 1.71 | 1.87 | 1.93 | 1.87 | 1.74   | 0.13   |
|        | 新発田  | 1.23 | 1.26 | 1.23 | 1.24 | 1.17 | 1.21 | 1.05 | 1.01 | 1.09 | 1.15 | 1.21 | 1.21 | 1.25   | ▲ 0.04 |
|        | 新津   | 1.69 | 1.73 | 1.81 | 1.76 | 1.58 | 1.49 | 1.33 | 1.31 | 1.37 | 1.42 | 1.47 | 1.50 | 1.75   | ▲ 0.25 |
|        | 巻    | 1.86 | 1.77 | 1.63 | 1.54 | 1.52 | 1.50 | 1.44 | 1.42 | 1.41 | 1.42 | 1.43 | 1.52 | 1.86   | ▲ 0.34 |
|        | 佐渡   | 1.31 | 1.34 | 1.26 | 1.09 | 1.10 | 1.26 | 1.22 | 1.31 | 1.39 | 1.50 | 1.50 | 1.56 | 1.45   | 0.11   |
|        | 村上   | 1.30 | 1.34 | 1.38 | 1.31 | 1.27 | 1.17 | 1.12 | 1.13 | 1.24 | 1.33 | 1.28 | 1.29 | 1.28   | 0.01   |
| 中越地区   | 長岡   | 1.48 | 1.52 | 1.54 | 1.52 | 1.52 | 1.42 | 1.31 | 1.26 | 1.31 | 1.40 | 1.37 | 1.36 | 1.47   | ▲ 0.11 |
|        | 三条   | 1.64 | 1.64 | 1.72 | 1.67 | 1.63 | 1.58 | 1.41 | 1.34 | 1.38 | 1.47 | 1.48 | 1.45 | 1.66   | ▲ 0.21 |
|        | 十日町  | 1.49 | 1.36 | 1.30 | 1.28 | 1.22 | 1.18 | 1.08 | 1.12 | 1.28 | 1.31 | 1.28 | 1.26 | 1.39   | ▲ 0.13 |
|        | 南魚沼  | 2.95 | 3.08 | 2.93 | 2.71 | 2.39 | 2.09 | 1.73 | 1.66 | 2.01 | 2.20 | 2.38 | 2.45 | 2.58   | ▲ 0.13 |
| 上越地区   | 上越   | 1.58 | 1.59 | 1.61 | 1.62 | 1.57 | 1.51 | 1.42 | 1.44 | 1.45 | 1.45 | 1.50 | 1.47 | 1.52   | ▲ 0.05 |
|        | 柏崎   | 1.33 | 1.44 | 1.47 | 1.51 | 1.37 | 1.23 | 1.14 | 1.13 | 1.25 | 1.27 | 1.29 | 1.28 | 1.30   | ▲ 0.02 |
|        | 糸魚川  | 2.00 | 2.00 | 1.91 | 1.81 | 1.80 | 1.59 | 1.39 | 1.44 | 1.48 | 1.45 | 1.40 | 1.43 | 1.96   | ▲ 0.53 |
| 新潟県計   | 1.65 | 1.68 | 1.74 | 1.70 | 1.64 | 1.58 | 1.44 | 1.40 | 1.47 | 1.55 | 1.59 | 1.57 | 1.63 | ▲ 0.06 |        |

| 有効求人数  |        |        |        |        |        |        |        |        |        |        |        |        |        | 前年同月   | 前年同月比  |
|--------|--------|--------|--------|--------|--------|--------|--------|--------|--------|--------|--------|--------|--------|--------|--------|
| 地区・安定所 | 月      | 4年     | 11月    | 12月    | 5年     | 2月     | 3月     | 4月     | 5月     | 6月     | 7月     | 8月     | 9月     | 4年     | 9月     |
| 下越地区   | 新潟     | 17,179 | 17,129 | 17,084 | 17,253 | 18,326 | 18,950 | 18,178 | 17,214 | 17,500 | 18,237 | 18,729 | 18,129 | 17,133 | 5.8    |
|        | 新発田    | 3,548  | 3,521  | 3,319  | 3,424  | 3,602  | 3,805  | 3,385  | 3,285  | 3,390  | 3,354  | 3,446  | 3,419  | 3,596  | ▲ 4.9  |
|        | 新津     | 4,483  | 4,520  | 4,479  | 4,397  | 4,282  | 4,221  | 3,980  | 3,904  | 3,977  | 3,977  | 4,085  | 4,179  | 4,568  | ▲ 8.5  |
|        | 巻      | 3,580  | 3,231  | 2,768  | 2,664  | 2,778  | 2,980  | 3,050  | 3,005  | 2,963  | 2,838  | 2,822  | 3,020  | 3,575  | ▲ 15.5 |
|        | 佐渡     | 864    | 812    | 771    | 751    | 790    | 889    | 870    | 872    | 845    | 882    | 871    | 884    | 865    | 2.2    |
|        | 村上     | 1,192  | 1,148  | 1,121  | 1,175  | 1,242  | 1,243  | 1,212  | 1,159  | 1,241  | 1,231  | 1,179  | 1,166  | 1,185  | ▲ 1.6  |
| 中越地区   | 長岡     | 6,935  | 6,769  | 6,432  | 6,498  | 7,114  | 7,167  | 6,823  | 6,602  | 6,772  | 6,756  | 6,688  | 6,722  | 6,893  | ▲ 2.5  |
|        | 三条     | 3,897  | 3,791  | 3,654  | 3,642  | 3,770  | 3,879  | 3,654  | 3,544  | 3,556  | 3,581  | 3,571  | 3,613  | 3,906  | ▲ 7.5  |
|        | 十日町    | 1,136  | 1,084  | 1,063  | 1,104  | 1,173  | 1,180  | 1,069  | 1,032  | 1,096  | 1,056  | 1,019  | 991    | 1,064  | ▲ 6.9  |
|        | 南魚沼    | 3,686  | 3,765  | 3,540  | 3,338  | 3,368  | 3,357  | 3,032  | 2,925  | 3,144  | 3,026  | 3,130  | 3,206  | 3,336  | ▲ 3.9  |
| 上越地区   | 上越     | 5,182  | 5,156  | 5,100  | 5,457  | 5,591  | 5,745  | 5,400  | 5,425  | 5,300  | 4,923  | 4,995  | 5,003  | 5,233  | ▲ 4.4  |
|        | 柏崎     | 1,800  | 1,823  | 1,773  | 1,896  | 1,914  | 1,828  | 1,709  | 1,602  | 1,714  | 1,669  | 1,709  | 1,714  | 1,772  | ▲ 3.3  |
|        | 糸魚川    | 892    | 851    | 803    | 858    | 889    | 899    | 805    | 785    | 779    | 735    | 696    | 750    | 867    | ▲ 13.5 |
| 新潟県計   | 54,374 | 53,600 | 51,907 | 52,457 | 54,839 | 56,143 | 53,167 | 51,354 | 52,277 | 52,265 | 52,940 | 52,796 | 53,993 | ▲ 2.2  |        |

| 有効求職者数 |        |        |        |        |        |        |        |        |        |        |        |        |        | 前年同月  | 前年同月比 |
|--------|--------|--------|--------|--------|--------|--------|--------|--------|--------|--------|--------|--------|--------|-------|-------|
| 地区・安定所 | 月      | 4年     | 11月    | 12月    | 5年     | 2月     | 3月     | 4月     | 5月     | 6月     | 7月     | 8月     | 9月     | 4年    | 9月    |
| 下越地区   | 新潟     | 9,748  | 9,431  | 8,478  | 8,668  | 9,280  | 9,891  | 10,465 | 10,451 | 10,244 | 9,741  | 9,709  | 9,680  | 9,846 | ▲ 1.7 |
|        | 新発田    | 2,891  | 2,793  | 2,706  | 2,770  | 3,068  | 3,142  | 3,220  | 3,253  | 3,106  | 2,926  | 2,846  | 2,836  | 2,867 | ▲ 1.1 |
|        | 新津     | 2,651  | 2,608  | 2,472  | 2,492  | 2,715  | 2,840  | 2,995  | 2,977  | 2,907  | 2,796  | 2,772  | 2,784  | 2,611 | 6.6   |
|        | 巻      | 1,923  | 1,823  | 1,694  | 1,731  | 1,827  | 1,982  | 2,118  | 2,123  | 2,102  | 1,995  | 1,969  | 1,987  | 1,925 | 3.2   |
|        | 佐渡     | 658    | 607    | 610    | 688    | 718    | 707    | 713    | 667    | 610    | 587    | 582    | 566    | 596   | ▲ 5.0 |
|        | 村上     | 914    | 859    | 814    | 895    | 977    | 1,063  | 1,086  | 1,024  | 1,002  | 925    | 920    | 907    | 926   | ▲ 2.1 |
| 中越地区   | 長岡     | 4,696  | 4,451  | 4,178  | 4,265  | 4,685  | 5,032  | 5,199  | 5,224  | 5,168  | 4,825  | 4,874  | 4,928  | 4,679 | 5.3   |
|        | 三条     | 2,377  | 2,318  | 2,119  | 2,181  | 2,306  | 2,452  | 2,587  | 2,646  | 2,577  | 2,442  | 2,412  | 2,487  | 2,358 | 5.5   |
|        | 十日町    | 764    | 795    | 815    | 863    | 960    | 1,003  | 987    | 924    | 857    | 808    | 796    | 788    | 766   | 2.9   |
|        | 南魚沼    | 1,248  | 1,224  | 1,210  | 1,234  | 1,408  | 1,605  | 1,753  | 1,761  | 1,561  | 1,374  | 1,317  | 1,306  | 1,291 | 1.2   |
| 上越地区   | 上越     | 3,273  | 3,237  | 3,171  | 3,378  | 3,559  | 3,803  | 3,809  | 3,769  | 3,643  | 3,387  | 3,330  | 3,395  | 3,441 | ▲ 1.3 |
|        | 柏崎     | 1,351  | 1,262  | 1,209  | 1,257  | 1,397  | 1,481  | 1,494  | 1,424  | 1,366  | 1,313  | 1,320  | 1,341  | 1,368 | ▲ 2.0 |
|        | 糸魚川    | 447    | 426    | 420    | 474    | 493    | 566    | 578    | 546    | 526    | 506    | 498    | 523    | 443   | 18.1  |
| 新潟県計   | 32,941 | 31,834 | 29,896 | 30,896 | 33,393 | 35,567 | 37,004 | 36,789 | 35,669 | 33,625 | 33,345 | 33,528 | 33,117 | 1.2   |       |

(注) ハローワークインターネットサービスの機能拡充に伴う令和3年9月以降の数値の取扱いについては、1頁の注4を参照。

## 就職の状況（新規学卒者を除きパートタイムを含む全数）

就職件数：就職件数は、前年同月比4.1%減少し、4か月連続で減少した

就職率：就職率は、前年同月（35.3%）より4.0ポイント上昇し、前月差7.6ポイント上昇した。

| 区分<br>年度・月 | 全 数          |              |                |            |
|------------|--------------|--------------|----------------|------------|
|            | 就職件数         | 前年同月比        | 就職率<br>(対新規求職) | 前年同月差      |
|            | 件            | %            | %              | ポイント       |
| 元年度        | 39,674       | ▲ 9.0        | 38.3           | ▲ 2.0      |
| 2年度        | 33,747       | ▲ 14.9       | 34.5           | ▲ 3.8      |
| 3年度        | 33,855       | 0.3          | 35.6           | 1.1        |
| 4年度        | 32,348       | ▲ 4.4        | 34.7           | 0.9        |
| 4年 9月      | 2,639        | ▲ 6.4        | 35.3           | ▲ 1.5      |
| 10月        | 2,607        | ▲ 6.3        | 36.4           | ▲ 0.1      |
| 11月        | 2,482        | ▲ 8.4        | 38.6           | ▲ 0.1      |
| 12月        | 2,179        | ▲ 12.6       | 36.1           | 0.0        |
| 5年 1月      | 1,932        | ▲ 11.8       | 22.8           | ▲ 3.1      |
| 2月         | 2,522        | 0.6          | 29.1           | ▲ 3.7      |
| 3月         | 3,822        | 2.5          | 42.3           | 3.2        |
| 4月         | 2,934        | ▲ 6.9        | 27.9           | ▲ 0.9      |
| 5月         | 2,916        | 1.5          | 36.2           | 0.0        |
| 6月         | 2,888        | ▲ 8.5        | 39.3           | ▲ 1.8      |
| 7月         | 2,486        | ▲ 3.7        | 37.9           | ▲ 0.7      |
| 8月         | 2,260        | ▲ 5.9        | 31.7           | ▲ 3.2      |
| <b>9月</b>  | <b>2,530</b> | <b>▲ 4.1</b> | <b>39.3</b>    | <b>4.0</b> |

(注)ハローワークインターネットサービスの機能拡充に伴う令和3年9月以降の数値の取扱いについては、1頁の注4を参照。

## 雇用保険状況

被保険者数は719,067人で、前年同月差6,250人減少し、29か月連続で減少した。

受給資格決定件数は1,895件で、前年同月比4.6%増加し、9か月連続で増加した。

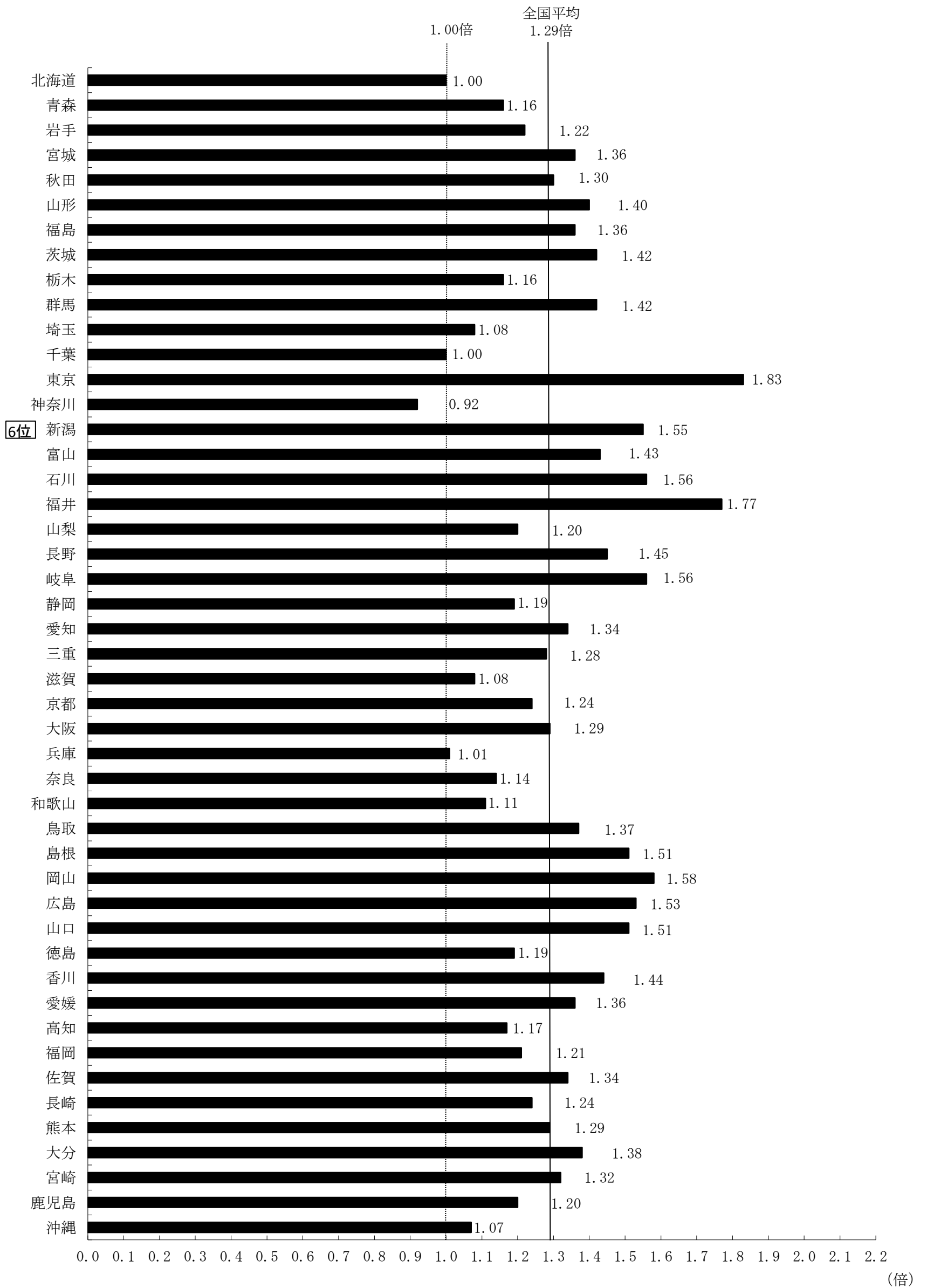
受給者実人員は7,776人で、前年同月比3.8%増加し、7か月連続で増加した。

| 区分<br>年度・月 | 資格<br>取得者数     | 資格<br>喪失者数     | 被保険者数          | 前年同月差          | 受給資格<br>決定件数  | 前年同月比      | 受給者<br>実人員<br>(延べ数) | 前年同月比      |
|------------|----------------|----------------|----------------|----------------|---------------|------------|---------------------|------------|
|            | 人              | 人              | 人              | 人              | 件             | %          | 人                   | %          |
| 元年度        | 110,005 (▲3.5) | 109,555 (▲1.7) | 734,926 ( 0.3) | 2,133          | 26,136        | 1.0        | 81,739              | 6.2        |
| 2年度        | 101,256 (▲8.0) | 103,236 (▲5.8) | 731,625 (▲0.4) | ▲ 3,301        | 26,601        | 1.8        | 94,634              | 15.8       |
| 3年度        | 96,588 (▲4.6)  | 101,507 (▲1.7) | 728,845 (▲0.4) | ▲ 2,780        | 24,018        | ▲ 9.7      | 86,831              | ▲ 8.2      |
| 4年度        | 99,824 ( 3.4)  | 105,222 ( 3.7) | 721,870 (▲1.0) | ▲ 6,975        | ※24,003       | ▲ 0.1      | 81,355              | ▲ 6.3      |
| 4年 9月      | 6,713          | 7,752          | 725,317        | ▲ 6,675        | ※1,811        | ▲ 0.7      | 7,492               | ▲ 3.3      |
| 10月        | 7,856          | 9,000          | 724,106        | ▲ 7,241        | ※1,975        | 2.4        | 7,076               | ▲ 1.3      |
| 11月        | 6,816          | 6,860          | 724,181        | ▲ 6,541        | ※1,631        | ▲ 4.5      | 6,507               | ▲ 4.9      |
| 12月        | 4,705          | 7,418          | 721,446        | ▲ 6,706        | ※1,265        | ▲ 11.5     | 6,235               | ▲ 6.1      |
| 5年 1月      | 5,266          | 9,369          | 717,345        | ▲ 6,505        | ※1,956        | 4.9        | 6,148               | ▲ 4.0      |
| 2月         | 6,227          | 6,595          | 716,992        | ▲ 6,379        | ※1,947        | 19.8       | 6,197               | ▲ 0.2      |
| 3月         | 7,108          | 8,647          | 715,487        | ▲ 5,810        | ※2,108        | 9.1        | 6,308               | 3.1        |
| 4月         | 14,565         | 18,257         | 711,723        | ▲ 4,398        | ※3,260        | 0.7        | 6,322               | 3.2        |
| 5月         | 16,574         | 8,624          | 719,707        | ▲ 1,529        | ※2,769        | 3.2        | 6,781               | 4.3        |
| 6月         | 8,750          | 7,046          | 721,408        | ▲ 5,435        | ※2,090        | 3.5        | 7,464               | 4.2        |
| 7月         | 7,138          | 7,665          | 720,703        | ▲ 6,296        | ※1,760        | 2.7        | 7,976               | 5.5        |
| 8月         | 6,739          | 7,545          | 719,867        | ▲ 6,499        | ※1,922        | 16.0       | 8,125               | 1.0        |
| <b>9月</b>  | <b>6,634</b>   | <b>7,349</b>   | <b>719,067</b> | <b>▲ 6,250</b> | <b>※1,895</b> | <b>4.6</b> | <b>7,776</b>        | <b>3.8</b> |

※速報値であり、修正があり得る



都道府県別有効求人倍率：季節調整値  
 (新規学卒者を除きパートタイムを含む)  
 令和5年9月 全国平均1.29倍 [原数値1.29倍]



(注) 季節調整値計算(季節調整値替え)は、毎年過去1年分のデータが揃う年初に行われ、季節調整済系列が改訂される。

(資料出所) 厚生労働省「職業安定業務統計」