

報道関係者 各位

令和4年7月1日

新潟労働局職業安定課

課長 小池 誠 課長補佐 柳 吉栄

TEL: 025-288-3507 TEL: 025-288-3540 (夜間)

令和5年3月中学校・高等学校新規卒業予定者の求職動向調査結果について

(令和4年5月15日現在)

～ 就職希望者（高校生）は2,773名と8年連続で減少 ～

(うち県内就職希望率は91.9%と16年連続で90%超)

新潟労働局では、県内の令和5年3月中学校・高等学校新規卒業予定者について、各学校を通じて進路希望調査を実施し、下記のとおり取りまとめました。

なお、令和5年3月中学校・高等学校新規卒業予定者の求人受付は6月1日から開始しており、新潟労働局及び県下のハローワークにおいては、事業主団体等に対する早期求人申込要請や個別企業訪問などにより、早期求人の申込みを呼びかけています。

また、今月、求人企業から直接企業概要や求人内容を聞くことのできる企業説明会を県内各地で開催し(別添)、高等学校新規卒業予定者を対象として、就職活動を支援します。

1 高等学校新規卒業予定者の求職動向について（別紙1及び2）

- (1) 卒業予定者数は17,850人(男子9,125人、女子8,725人)で、前年より3.7%減少した。男女別にみると、男子は3.5%減少、女子は3.9%減少した。
- (2) 就職希望者数(縁故・公務員等含む。)は2,773人(男子1,773人、女子1,000人)で、前年より12.2%減少した。男女別にみると、男子は9.4%減少、女子は16.8%減少した。また、卒業予定者に対する就職希望率は15.5%で、前年を1.6ポイント下回った。
- (3) 就職希望者のうち、県内就職希望者数は2,548人(男子1,639人、女子909人)で、前年より12.5%減少した。男女別にみると、男子は10.1%減少、女子は16.5%減少した。また、県内就職希望率は91.9%で、16年連続で90%を超えた。
- (4) 就職希望者の希望の職業をみると、男子では生産工程の職業が就職希望者全体のうち35.6%と最も高く、続いて管理・専門・技術の職業が14.0%となり、次いで建設・採掘の職業が7.8%となっている。女子では、生産工程の職業が21.1%と最も高く、続いてサービスの職業が18.8%となり、次いで事務の職業が17.2%となっている。
- (5) 進学希望者数は14,626人(男子7,104人、女子7,522人)で、前年より2.2%減少した。男女別にみると、男子は1.9%減少、女子は2.4%減少した。また、卒業予定者に対する進学希望率は81.9%で、前年を1.2ポイント上回った。

2 中学校新規卒業予定者の求職動向について（別紙3）

- (1) 卒業予定者数は17,892人（男子9,318人、女子8,574人）で、前年より2.3%減少した。男女別にみると、男子は0.5%減少、女子は4.1%減少した。
- (2) 就職希望者数は18人（男子15人、女子3人）で、前年より10.0%減少した。また、卒業予定者に対する就職希望率は0.1%で、前年と同率となった。
- (3) 就職希望者のうち、県内就職希望者数については16人（男子13人、女子3人）で、前年と同数となった。また、県内就職希望率は88.9%で、前年を8.9ポイント上回った。
- (4) 進学希望者数は17,674人（男子9,175人、女子8,499人）で、前年より2.5%減少した。男女別にみると、男子は0.9%減少、女子は4.1%減少となった。また、卒業予定者に対する進学希望率は98.8%で、前年を0.2ポイント下回った。

※ 令和4年3月新規学校卒業者の職業紹介状況については、当課ホームページに掲載しています。
（「新潟ワークナビ」で検索→トップページの「各種情報」→「新規学校卒業者の求人・求職状況」）

以上

令和5年3月高等学校新規卒業予定者の求職動向調査結果

新潟労働局職業安定課

1 進路希望状況

(令和4年5月15日現在)

項 目		令和5年3月卒	令和4年3月卒	対前年比(%)
1 卒業予定者数 (2+6+7+8)	計	17,850	18,532	▲ 3.7
	男	9,125	9,456	▲ 3.5
	女	8,725	9,076	▲ 3.9
2 進学希望者数 (3+4+5)	計	14,626	14,954	▲ 2.2
	男	7,104	7,244	▲ 1.9
	女	7,522	7,710	▲ 2.4
3 大学・短大等進学希望者数	計	10,291	10,492	▲ 1.9
	男	5,378	5,437	▲ 1.1
	女	4,913	5,055	▲ 2.8
4 専修・各種学校入校希望者数	計	4,270	4,357	▲ 2.0
	男	1,676	1,717	▲ 2.4
	女	2,594	2,640	▲ 1.7
5 公共職業能力開発施設入校希望者数	計	65	105	▲ 38.1
	男	50	90	▲ 44.4
	女	15	15	0.0
6 家業従事者	計	23	24	▲ 4.2
	男	15	18	▲ 16.7
	女	8	6	33.3
7 その他(未定含む)	計	428	394	8.6
	男	233	236	▲ 1.3
	女	195	158	23.4
8 就職希望者	計	2,773	3,160	▲ 12.2
	男	1,773	1,958	▲ 9.4
	女	1,000	1,202	▲ 16.8
9 うち県内就職希望 (11+13)	計	2,548	2,911	▲ 12.5
	男	1,639	1,823	▲ 10.1
	女	909	1,088	▲ 16.5
10 学校・安定所紹介就職希望者数	計	2,348	2,656	▲ 11.6
	男	1,493	1,622	▲ 8.0
	女	855	1,034	▲ 17.3
11 うち県内就職希望	計	2,181	2,472	▲ 11.8
	男	1,396	1,522	▲ 8.3
	女	785	950	▲ 17.4
12 縁故・公務員等	計	425	504	▲ 15.7
	男	280	336	▲ 16.7
	女	145	168	▲ 13.7
13 うち県内就職希望	計	367	439	▲ 16.4
	男	243	301	▲ 19.3
	女	124	138	▲ 10.1
進学希望率(%) (2/1)	計	81.9	80.7	1.2
	男	77.9	76.6	1.3
	女	86.2	84.9	1.3
就職希望率(%) (8/1)	計	15.5	17.1	▲ 1.6
	男	19.4	20.7	▲ 1.3
	女	11.5	13.2	▲ 1.7
県内就職希望率(%) (9/8)	計	91.9	92.1	▲ 0.2
	男	92.4	93.1	▲ 0.7
	女	90.9	90.5	0.4

※進学希望率、就職希望率、県内就職希望率は、小数点以下第2位を四捨五入。

2 就職希望者の職業別希望状況

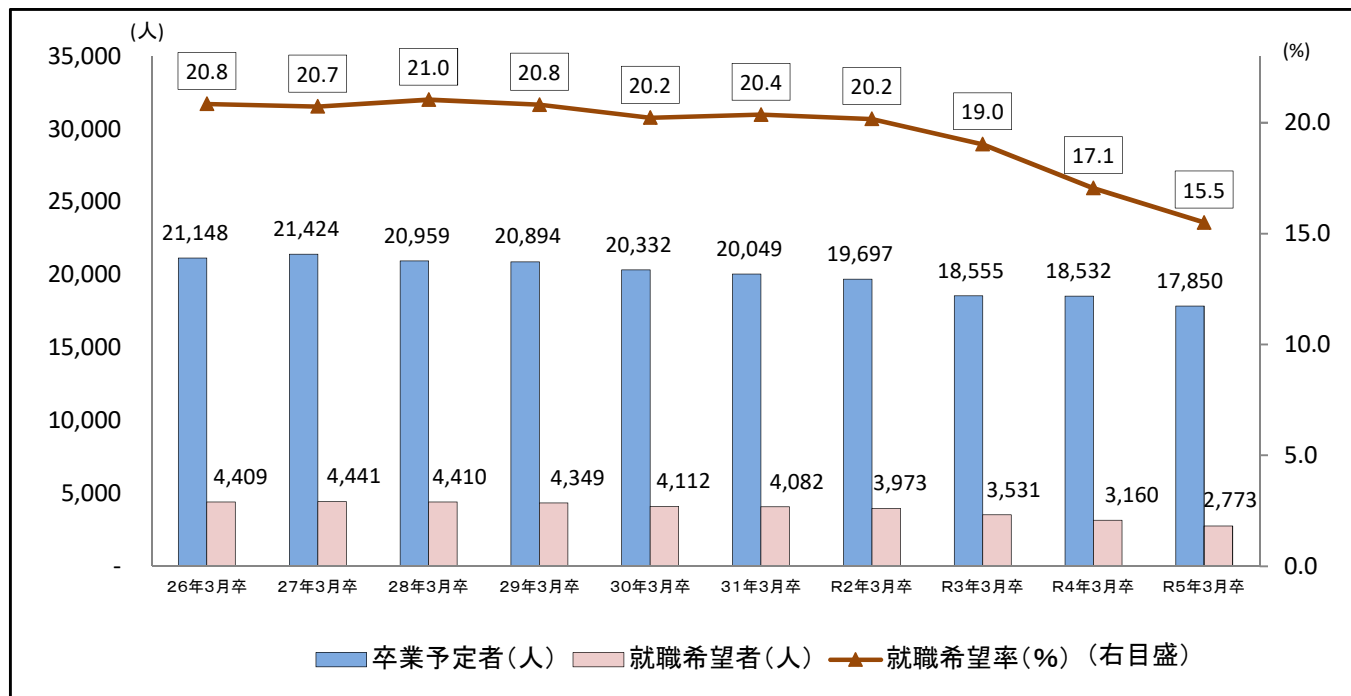
(令和4年5月15日現在)

項 目		令和5年3月卒			令和4年 3月卒	対前年比(%)	
		計	県内希望	県外希望			
学校・安定所紹介就職希望者数のうち	計	2,348	2,181	167	2,656	▲ 11.6	
	男	1,493	1,396	97	1,622	▲ 8.0	
	女	855	785	70	1,034	▲ 17.3	
	(1) 管理・専門・技術的職業	計	246	221	25	238	3.4
		男	209	188	21	196	6.6
		女	37	33	4	42	▲ 11.9
	(2) 事務的職業	計	213	195	18	256	▲ 16.8
		男	66	60	6	67	▲ 1.5
		女	147	135	12	189	▲ 22.2
	(3) 販売の職業	計	227	207	20	267	▲ 15.0
		男	95	86	9	105	▲ 9.5
		女	132	121	11	162	▲ 18.5
(4) サービスの職業	計	250	222	28	288	▲ 13.2	
	男	89	82	7	93	▲ 4.3	
	女	161	140	21	195	▲ 17.4	
(5) 保安の職業	計	30	27	3	31	▲ 3.2	
	男	25	22	3	27	▲ 7.4	
	女	5	5	0	4	25.0	
(6) 農林漁業の職業	計	35	26	9	31	12.9	
	男	30	21	9	26	15.4	
	女	5	5	0	5	0.0	
(7) 生産工程の職業	計	711	690	21	887	▲ 19.8	
	男	531	515	16	649	▲ 18.2	
	女	180	175	5	238	▲ 24.4	
① 金属材料製造、金属加工・溶接・切断・検査の職業	計	138	136	2	161	▲ 14.3	
	男	127	125	2	146	▲ 13.0	
	女	11	11	0	15	▲ 26.7	
② 機械組立・検査の職業	計	110	104	6	157	▲ 29.9	
	男	87	82	5	123	▲ 29.3	
	女	23	22	1	34	▲ 32.4	
③ 機械・電気機器・自動車の整備・修理の職業	計	94	92	2	105	▲ 10.5	
	男	93	91	2	101	▲ 7.9	
	女	1	1	0	4	▲ 75.0	
④ 飲料・食料品製造の職業	計	212	206	6	252	▲ 15.9	
	男	100	98	2	127	▲ 21.3	
	女	112	108	4	125	▲ 10.4	
⑤ その他の製品製造・生産工程の職業	計	157	152	5	212	▲ 25.9	
	男	124	119	5	152	▲ 18.4	
	女	33	33	0	60	▲ 45.0	
(8) 輸送・機械運転の職業	計	59	51	8	73	▲ 19.2	
	男	54	47	7	67	▲ 19.4	
	女	5	4	1	6	▲ 16.7	
(9) 建設・採掘の職業	計	127	122	5	177	▲ 28.2	
	男	116	112	4	162	▲ 28.4	
	女	11	10	1	15	▲ 26.7	
(10) 運搬・清掃・包装等の職業	計	51	48	3	52	▲ 1.9	
	男	33	30	3	32	3.1	
	女	18	18	0	20	▲ 10.0	
(11) 希望職種未定	計	399	372	27	356	12.1	
	男	245	233	12	198	23.7	
	女	154	139	15	158	▲ 2.5	
等縁の故うち・公務員	(1) 縁故就職等	計	100	88	12	137	▲ 27.0
		男	59	51	8	76	▲ 22.4
		女	41	37	4	61	▲ 32.8
	(2) 公務員、団体職員	計	325	279	46	367	▲ 11.4
	男	221	192	29	260	▲ 15.0	
	女	104	87	17	107	▲ 2.8	

令和5年3月高等学校新規卒業予定者の求職動向調査結果

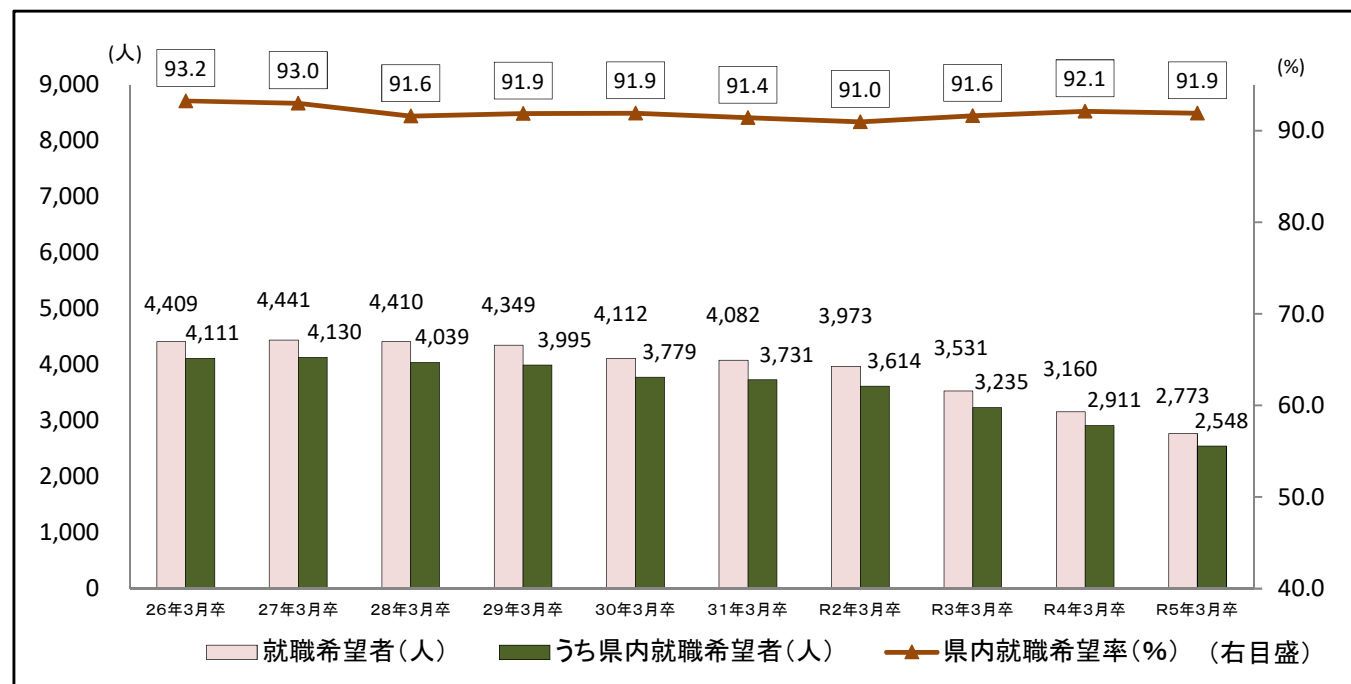
新潟労働局職業安定課

1 卒業予定者数・就職希望者数・就職希望率の年次別推移



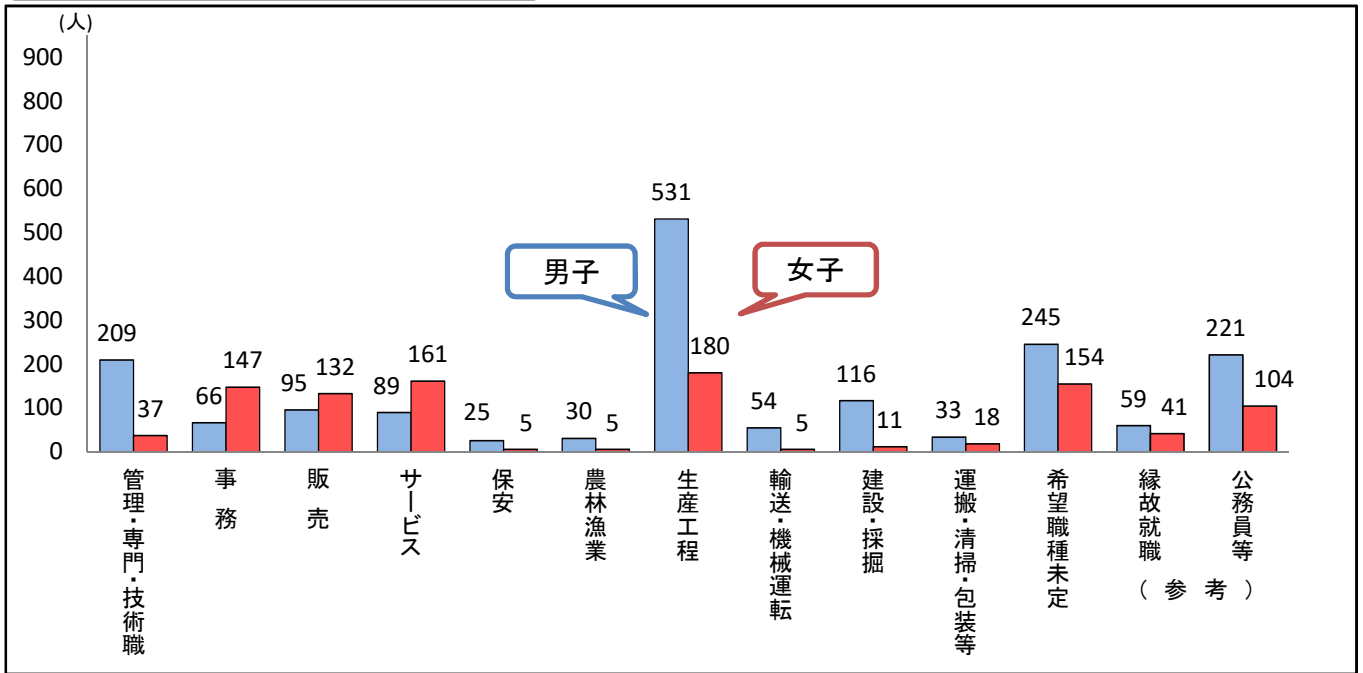
※各年調査時点(5月15日)の数値である。 ※就職希望者は縁故・公務員等含む。 ※「特別支援学校」を除く数値である。

2 就職希望者数・県内就職希望者数・県内就職希望率の年次別推移

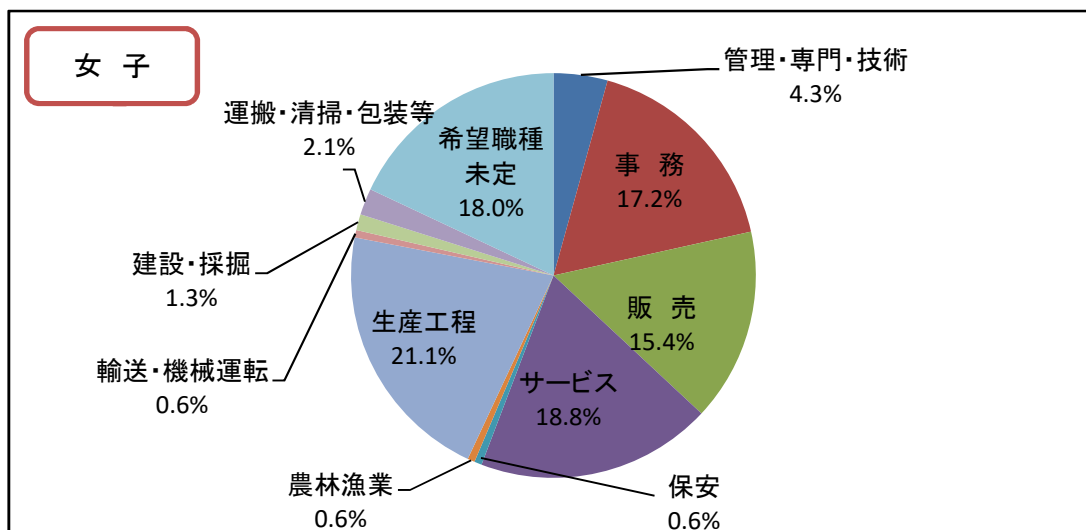
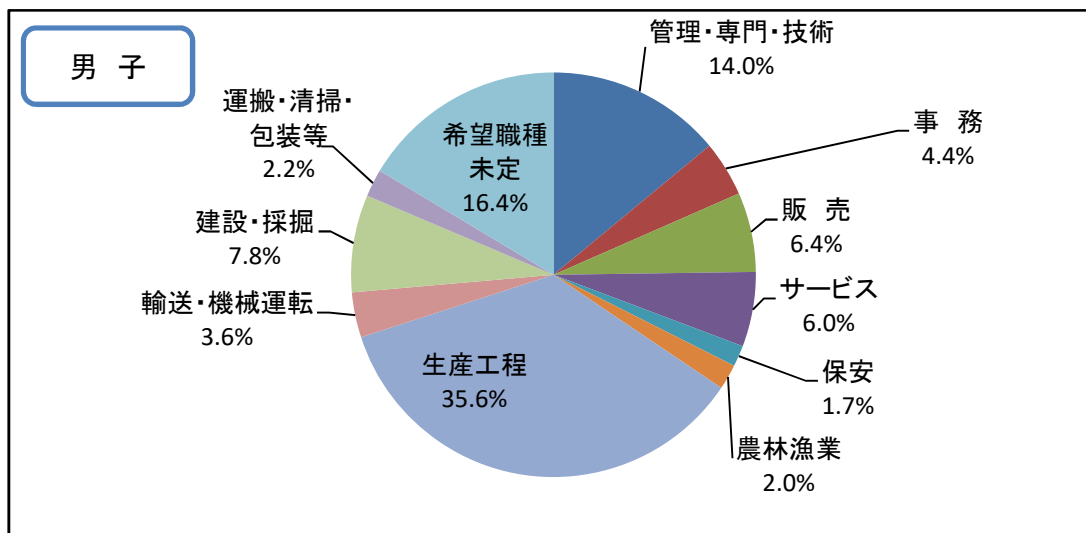


※各年調査時点(5月15日)の数値である。 ※就職希望者は縁故・公務員等含む。 ※「特別支援学校」を除く数値である。

3 男女別・職業別就職希望者数(人)



4 男女別 就職希望者の就職希望職業別割合(%)



令和5年3月中学校新規卒業予定者の求職動向調査結果

新潟労働局職業安定課

(令和4年5月15日現在)

項 目		令和5年3月卒	令和4年3月卒	対前年比(%)	
1 卒業予定者数	計	17,892	18,305	▲ 2.3	
	男	9,318	9,367	▲ 0.5	
	女	8,574	8,938	▲ 4.1	
	2 進学希望者数	計	17,674	18,121	▲ 2.5
		男	9,175	9,256	▲ 0.9
		女	8,499	8,865	▲ 4.1
	3 就職希望者	計	18	20	▲ 10.0
		男	15	16	▲ 6.3
		女	3	4	▲ 25.0
	①うち県内就職希望	計	16	16	0.0
		男	13	14	▲ 7.1
		女	3	2	50.0
4 その他(進路未定・家事従事等)	計	200	164	22.0	
	男	128	95	34.7	
	女	72	69	4.3	
進学希望率(%) (2/1)	計	98.8	99.0	▲ 0.2	
	男	98.5	98.8	▲ 0.3	
	女	99.1	99.2	▲ 0.1	
就職希望率(%) (3/1)	計	0.1	0.1	0.0	
	男	0.2	0.2	0.0	
	女	0.0	0.0	0.0	
県内就職希望率(%) (①/3)	計	88.9	80.0	8.9	
	男	86.7	87.5	▲ 0.8	
	女	100.0	50.0	50.0	

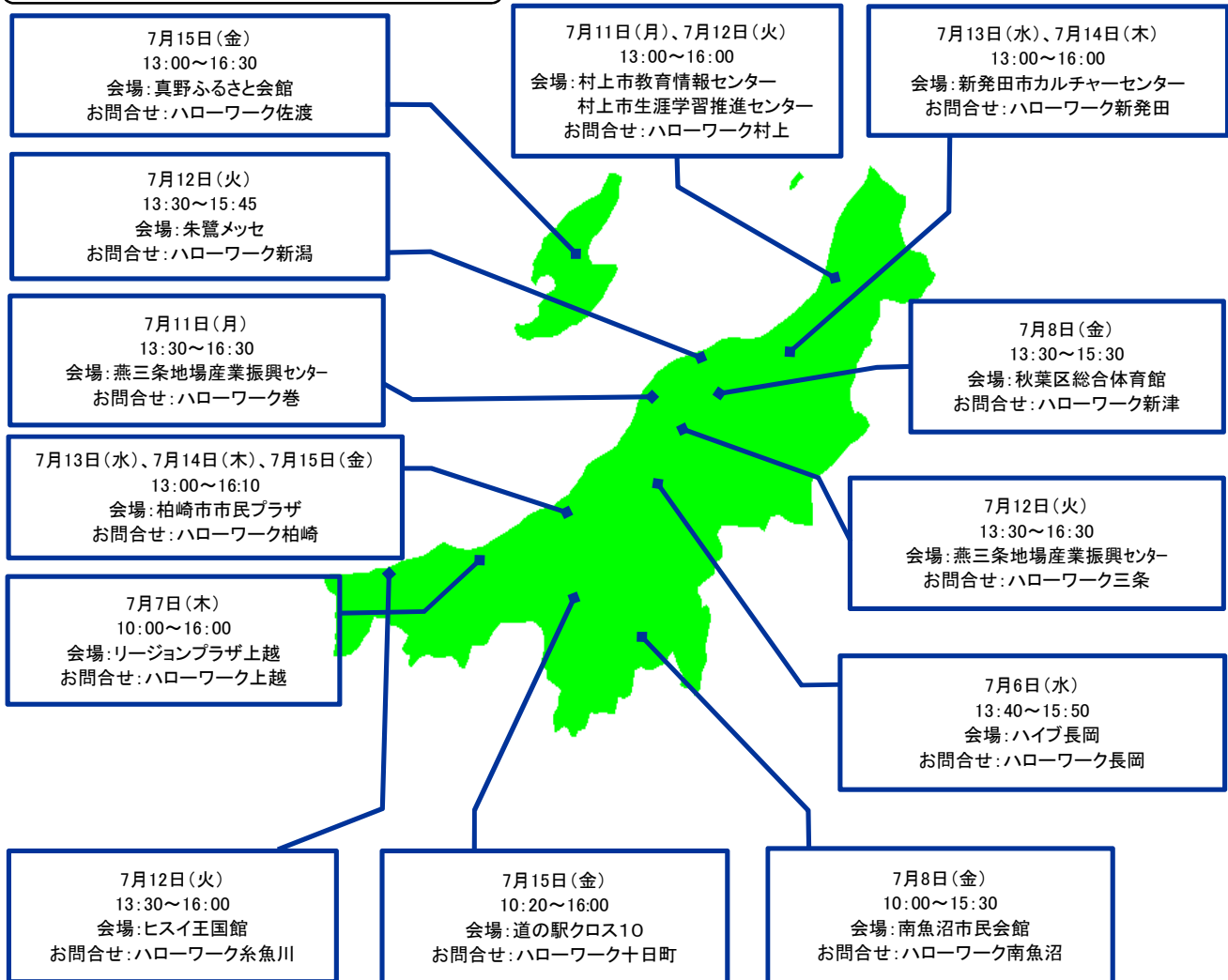
※進学希望率、就職希望率、県内就職希望率は、小数点以下第2位を四捨五入。

新卒者の職業紹介業務取扱日程

項目	学校	中学校	高等学校	大学等 (大学院・大学・短大・高専・専修学校・公共職業能力開発施設)
求人受理開始		6月1日	6月1日	2月1日
求人票・求人要項等の学校への掲示		7月1日 (安定所経由)	7月1日	4月1日(※注)
求人者の学校訪問等	求人申込み以降職業指導上必要と認められる場合 (事前に学校の了解を得る)		求人申込み以降かつ7月1日以降 (原則として事前に学校の了解を得る)	規制なし (就職・採用活動日程に関する要請事項では、広報活動の開始は3月1日以降)
選考開始期日		12月1日	(推薦開始 9月5日) 9月16日	規制なし (就職・採用活動日程に関する要請事項では、面接会等実質的な選考活動開始は6月1日以降) (学校推薦 6月1日以降) 採用内定開始 10月1日

※注 大学等卒業予定者を対象とする求人のうち、既卒者の応募が可能で、通年採用(入職時期を限定しない)が可能な求人については、早期に就職を希望する既卒者への職業紹介に活用するため、求人受理時に通年採用の可否を確認させていただきます。なお、既卒者で希望者がいれば、ハローワークから連絡いたします。

高校生に対する企業説明会 開催日程



※上記開催日程は、ハローワーク単位となります。詳細は、各ハローワークにお問合せください。
※新型コロナウイルス感染症の状況により、変更や開催中止となる場合がございます。