

報道関係者 各位

令和5年5月17日

新潟新卒者等人材確保推進本部

事務局：新潟労働局職業安定課

課長 小池 誠 課長補佐 柳 吉栄

TEL：025-288-3507 TEL：025-288-3540（夜間）

令和5年3月高等学校・大学等新規卒業者の職業紹介状況について

（令和5年3月末日現在）

～ 高等学校 99.9%の就職率 ※11年連続で99%以上 ～
～ 大学等 96.4%の就職率 ※昨年度に比べ上昇 ～

新潟労働局では、令和5年3月高等学校・大学等新規卒業者について、令和5年3月末日現在の職業紹介状況を取りまとめました。

高校生の就職率は99.9%と、平成25年3月卒以降、11年連続99%台、また、大学生等の就職率は96.4%と、前年同月に比べ0.1ポイント上昇し、昨年度に引き続き高水準となりました。

就職未定者が高校生で1人、大学生等で342人いることから、引き続き学校等と連携し、1日でも早く就職が決まるよう新卒応援ハローワーク及び県内ハローワークの就職支援ナビゲーターがきめ細かな就職支援に取り組みます。

なお、概要は以下のとおりです。

【高等学校】（別紙1、別紙2）

○ 求職者数	2,197人	（前年同月比	11.5%減少）
○ 県内求人数	9,207人	（	13.7%上昇）
○ 就職者数	2,196人	（	11.5%減少）
県内就職者数	1,946人	（	11.3%減少）
県外就職者数	250人	（	12.9%減少）
○ 求人倍率	4.19倍	（前年同月差	0.93ポイント上昇）
○ 就職率	99.9%	（	同水準）
○ 県内就職構成率	88.6%	（	0.2ポイント上昇）

【大学・短大・高専・専修学校等】（別紙1、別紙3）

○ 求職者数	9,375人	（前年同月比	6.4%上昇）
○ 就職者数	9,033人	（	6.4%上昇）
県内就職者数	5,003人	（	0.3%上昇）
県外就職者数	4,030人	（	15.3%上昇）
○ 就職率	96.4%	（前年同月差	0.1ポイント上昇）
○ 県内就職構成率	55.4%	（	3.4ポイント減少）

令和5年3月新規学校卒業者の職業紹介状況 (令和5年3月末日現在)

新潟労働局職業安定課

1 高等学校

	本年	前年同月	増減数	増減率(%)	
① 求職者数	2,197	2,483	▲ 286	▲ 11.5	
② 県内求人数	9,207	8,100	1,107	13.7	
就職者数	③ 総数	2,196	2,481	▲ 285	▲ 11.5
	④ うち県内	1,946	2,194	▲ 248	▲ 11.3
	⑤ うち県外	250	287	▲ 37	▲ 12.9
⑥ 求人倍率 ②/①	4.19	3.26	0.93		
⑦ 就職率(%) ③/①		99.9	99.9	0.0	
	男	99.9	100.0	▲ 0.1	
	女	100.0	99.8	0.2	
⑧ 県内就職構成率(%) ④/③		88.6	88.4	0.2	
	男	89.4	89.3	0.1	
	女	87.2	87.1	0.1	
⑨ 就職未定者数	1	2	▲ 1	▲ 50.0	
	男	1	-	1	-
	女	-	2	▲ 2	▲ 100.0

2 大学等(学校扱)

	本年	前年同月	増減数	増減率(%)	
① 求職者数	9,375	8,813	562	6.4	
就職者数	② 総数	9,033	8,486	547	6.4
	③ うち県内	5,003	4,990	13	0.3
	④ うち県外	4,030	3,496	534	15.3
⑤ 就職率(%) ②/①		96.4	96.3	0.1	
	男	96.4	95.8	0.6	
	女	96.3	96.7	▲ 0.4	
⑥ 県内就職構成率(%) ③/②		55.4	58.8	▲ 3.4	
	男	49.2	51.4	▲ 2.2	
	女	61.0	65.3	▲ 4.3	
⑦ 就職未定者数	342	327	15	4.6	
	男	162	174	▲ 12	▲ 6.9
	女	180	153	27	17.6

※大学生等の正式内定は、10月1日以降。

※高等学校の数値について

就職率・県内就職構成率は、小数点第2位を四捨五入しているが、本年の⑦就職率(男女計)は、小数点第2位を切り捨てしている。

2-1 大学等 学校種別内訳(学校扱)

	大学(20校)			短大(5校)			高専(1校)			専修等(65校)			
	本年	増減数	増減率	本年	増減数	増減率	本年	増減数	増減率	本年	増減数	増減率	
求職者数	4,332	123	2.9	512	▲ 59	▲ 10.3	100	▲ 5	▲ 4.8	4,431	503	12.8	
就職者数	総数	4,179	126	3.1	496	▲ 67	▲ 11.9	98	▲ 7	▲ 6.7	4,260	495	13.1
	うち県内	1,882	▲ 39	▲ 2.0	409	▲ 56	▲ 12.0	39	▲ 9	▲ 18.8	2,673	117	4.6
	うち県外	2,297	165	7.7	87	▲ 11	▲ 11.2	59	2	3.5	1,587	378	31.3
就職率(%)		96.5	0.2	96.9	▲ 1.7		98.0	▲ 2.0		96.1	0.2		
	男	96.1	0.1	96.8	▲ 3.2		97.4	▲ 2.6		96.6	1.5		
	女	96.9	0.2	96.9	▲ 1.3		100.0	0.0		95.8	▲ 0.7		
県内就職構成率(%)		45.0	▲ 2.4	82.5	▲ 0.1		39.8	▲ 5.9		62.7	▲ 5.2		
	男	43.0	▲ 1.0	62.6	6.5		39.2	▲ 6.8		56.0	▲ 4.8		
	女	47.3	▲ 3.7	86.9	▲ 3.8		41.7	▲ 2.7		68.2	▲ 5.3		
就職未定者数	153	▲ 3	▲ 1.9	16	8	100.0	2	2	-	171	8	4.9	
	男	89	1	1.1	3	3	-	2	2	-	68	▲ 18	▲ 20.9
	女	64	▲ 4	▲ 5.9	13	5	62.5	-	0	-	103	26	33.8

※大学等(学校扱)の数値について

①求職者数・就職者数は、各大学等が学生からの報告等により把握している状況を取りまとめたもの。

可能な範囲で把握した数値を取りまとめており、報告のない学生や連絡の取れない学生などは就職未定者として計上している。

②厚生労働省及び文部科学省が公表している「大学等卒業者の就職内定状況調査(10月、12月、2月、4月(各月1日現在の年4回実施))」は抽出調査として実施しており、調査時点毎に、電話、面接等の方法により抽出した学生全員に対して学校を通じて内定状況を確認した結果であり、調査方法が異なることから、この調査結果と直接数値を比較できるものではない。

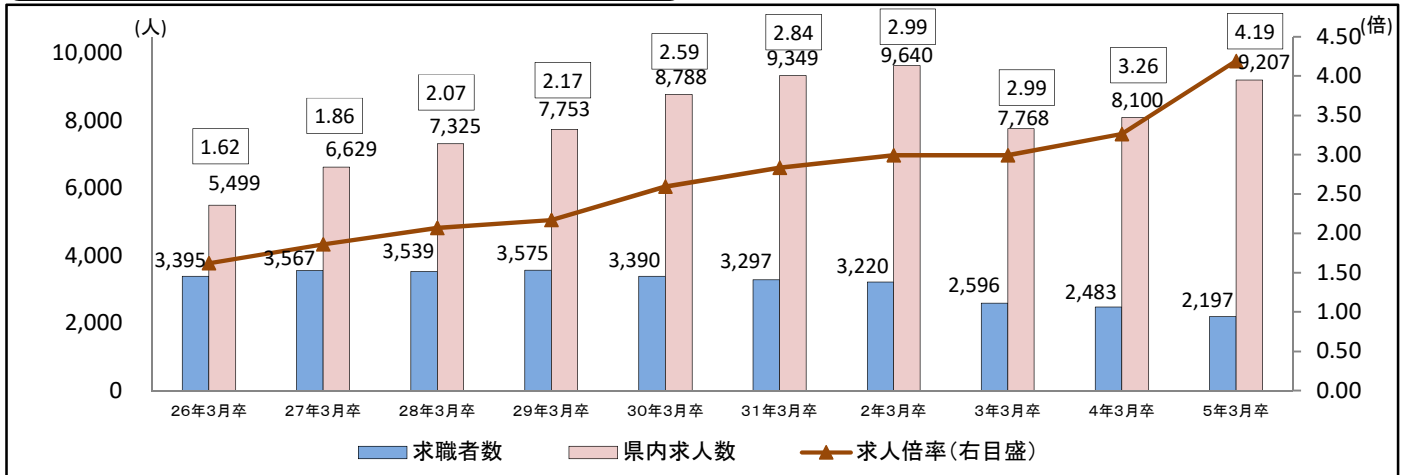
令和5年3月高等学校新規卒業者の職業紹介状況(令和5年3月末日現在)

新潟労働局職業安定課

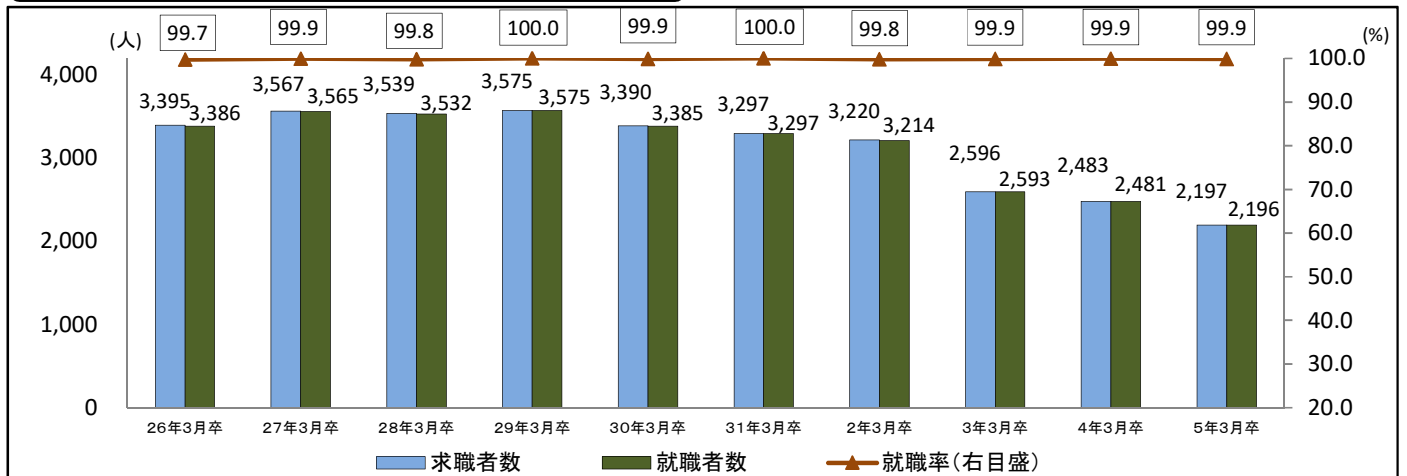
※以下のグラフは、各年3月末日現在の数値を比較したもの。

令和3年3月卒の高校生の採用内定開始日等は、1か月後ろ倒しの10月16日開始(例年は9月16日開始)のため、例年の3月末時点よりも内定開始日から集計までの期間が短くなっている。

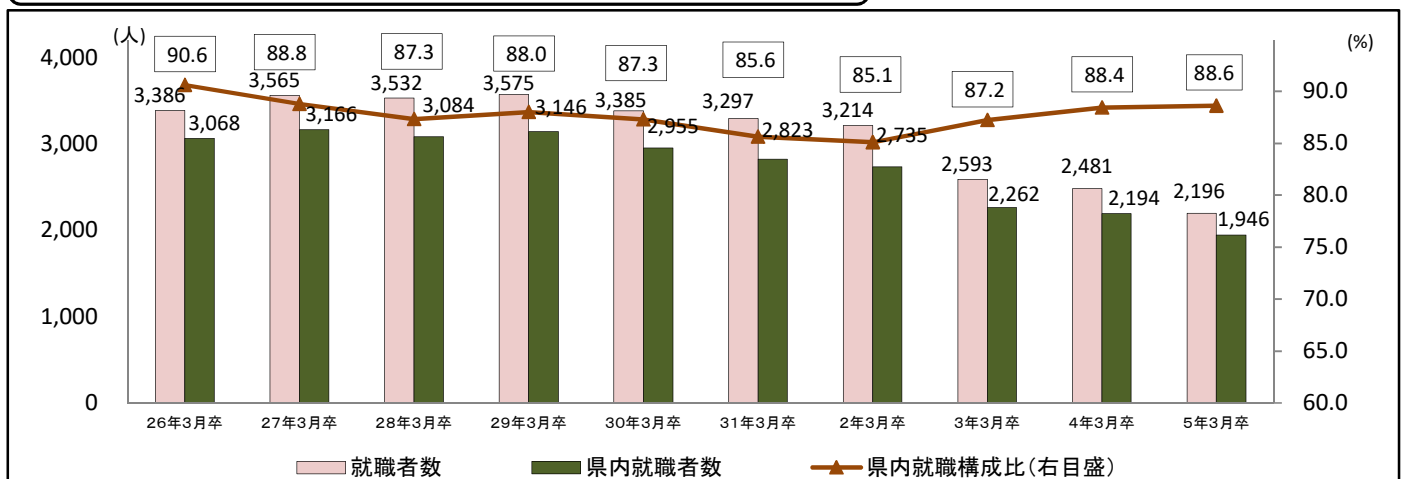
1 県内求人数・求職者数・求人倍率の推移



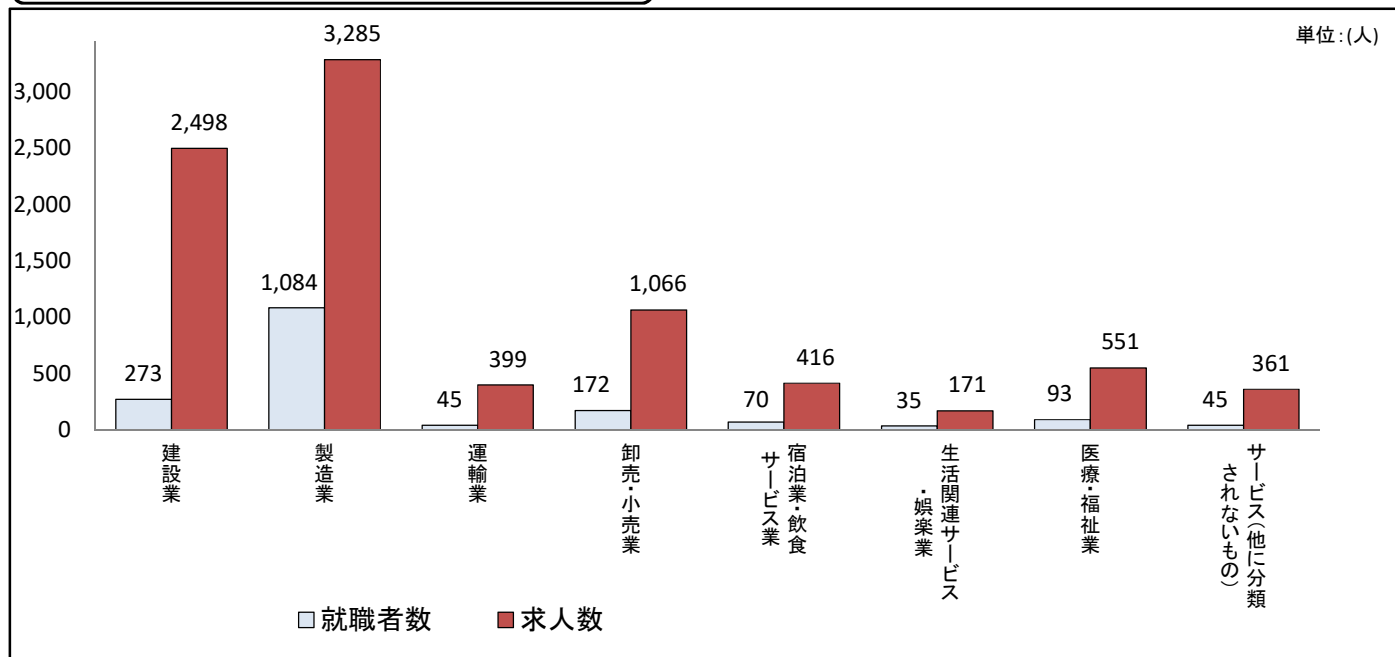
2 求職者数・就職者数・就職率の推移



3 就職者数・県内就職者数・県内就職構成比の推移



4 産業別 県内求人数・県内就職者数



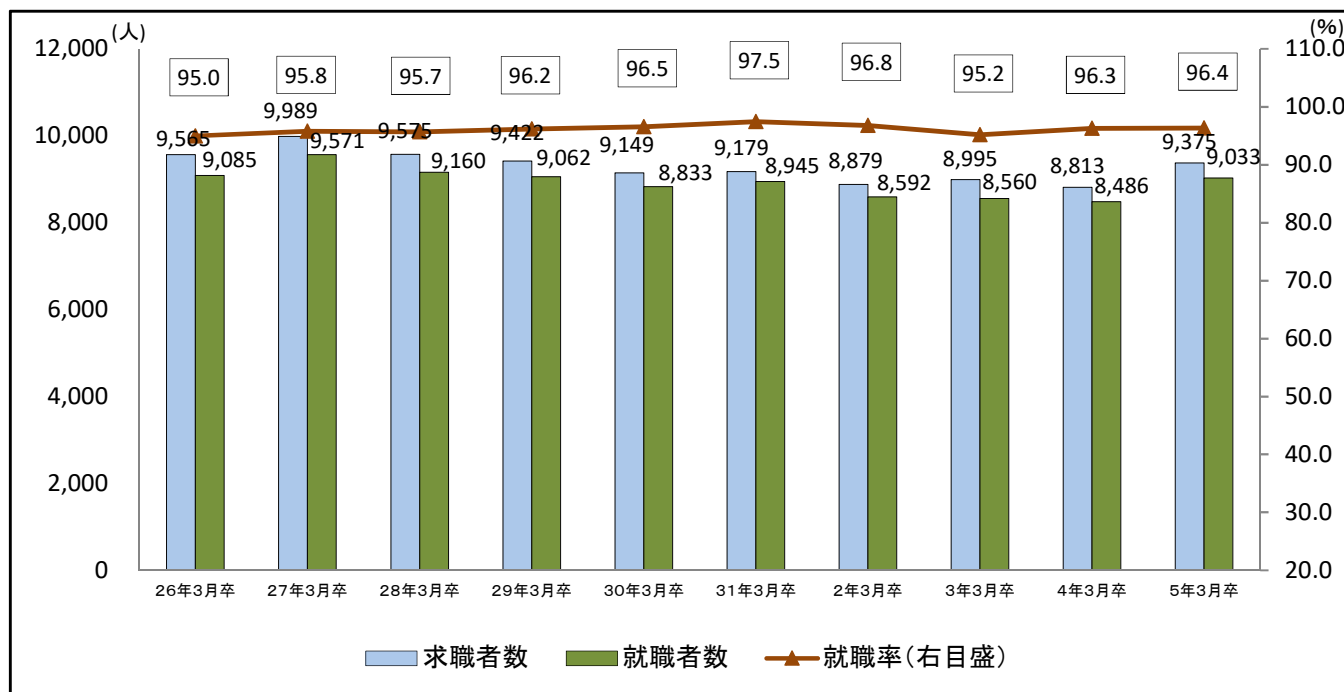
(参考) 産業別 県内求人数・県内就職者数

主な産業	県内求人数				県内就職者数			
	R5.3卒	R4.3卒	増減数	増減率	R5.3卒	R4.3卒	増減数	増減率
建設業	2,498	2,307	191	8.3	273	330	▲ 57	▲ 17.3
製造業	3,285	2,663	622	23.4	1,084	1,147	▲ 63	▲ 5.5
食料品	690	574	116	20.2	247	315	▲ 68	▲ 21.6
繊維工業	96	100	▲ 4	▲ 4.0	17	17	0	0.0
化学工業	193	145	48	33.1	150	109	41	37.6
金属製品	531	422	109	25.8	107	109	▲ 2	▲ 1.8
はん用機械器具	243	185	58	31.4	59	75	▲ 16	▲ 21.3
電子部品・デバイス・電子回路	257	214	43	20.1	140	138	2	1.4
電気機械器具	197	165	32	19.4	72	87	▲ 15	▲ 17.2
運輸業	399	270	129	47.8	45	57	▲ 12	▲ 21.1
卸売・小売業	1,066	993	73	7.4	172	258	▲ 86	▲ 33.3
宿泊業・飲食サービス業	416	311	105	33.8	70	71	▲ 1	▲ 1.4
生活関連サービス・娯楽業	171	153	18	11.8	35	47	▲ 12	▲ 25.5
医療・福祉業	551	585	▲ 34	▲ 5.8	93	102	▲ 9	▲ 8.8
サービス業(他に分類されないもの)	361	426	▲ 65	▲ 15.3	45	55	▲ 10	▲ 18.2
その他	460	392	68	17.3	129	127	2	1.6
合計	9,207	8,100	1,107	13.7	1,946	2,194	▲ 248	▲ 11.3

令和5年3月大学等新規卒業者の職業紹介状況(令和5年3月末日現在)

新潟労働局職業安定課

1 求職者数・就職者数・就職率の推移



2 県内就職者数・県内就職構成比の推移

