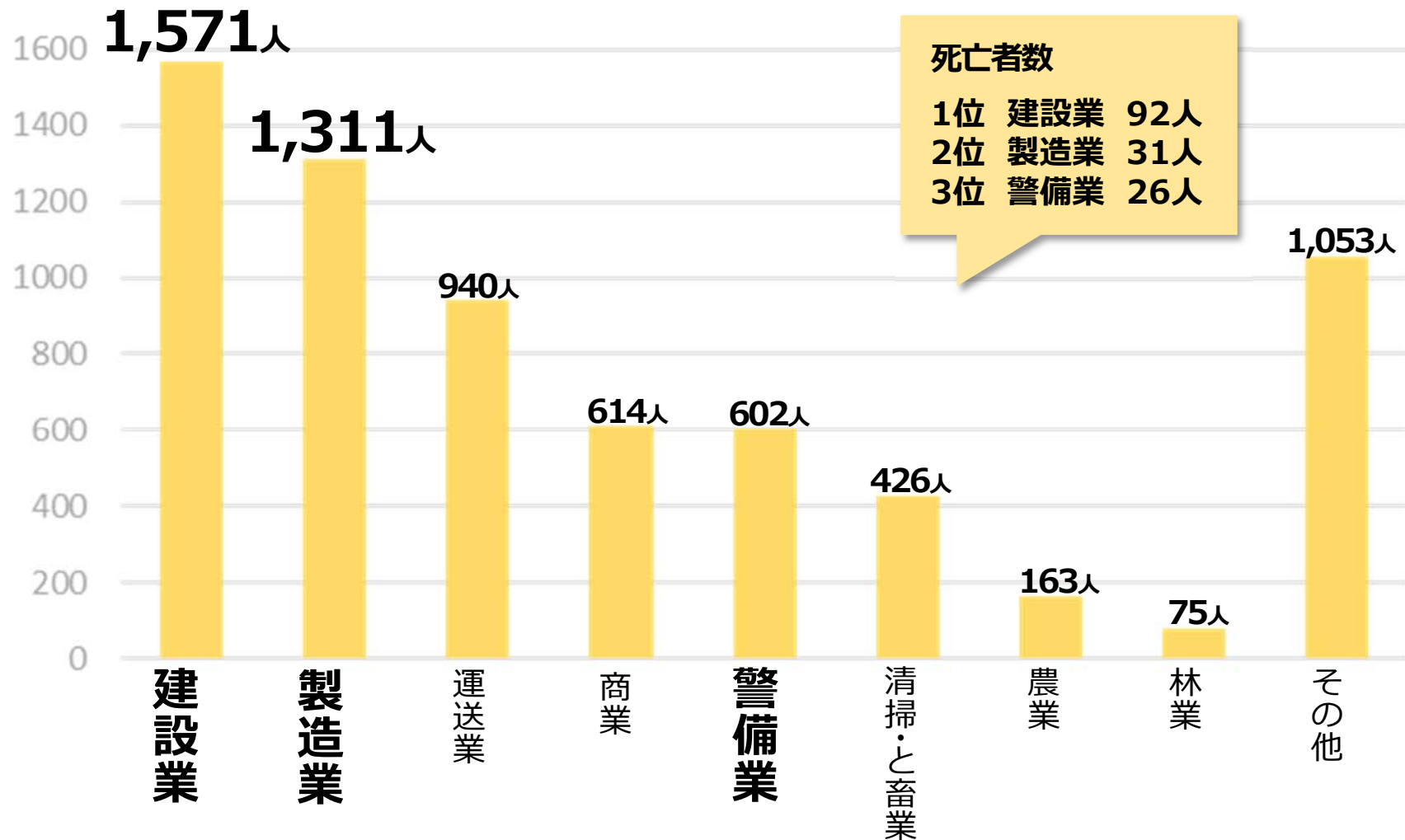


01 熱中症から 命を守る

1. 職場で熱中症になった人	5
2. いつもと違うと思ったら、熱中症を疑え	6
3. 熱中症の症状と重症度分類	7
4. 現場で作業員が倒れたときの 「命を救う行動」と「あやまった行動」	8
5. 熱中症「応急手当」カード(携帯用)	11

1. 職場で熱中症になった人 (死亡者及び休業4日以上の上業務上疾病者の数)



2013年～2022年の累計値

2. いつもと違うと思ったら、熱中症を疑え

あれっ、何かおかしい

手足がつる

立ちくらみ・めまい

吐き気

汗のかき方がおかしい

汗が止まらない／汗がでない



これも初期症状

何となく体調が悪い

すぐに疲れる

あの人、ちょっとヘン

イライラしている

フラフラしている

呼びかけに反応しない

ボーッとしている



専門知識がないと
熱中症か判断できない



すぐに周囲の人や
現場管理者に申し出る

直ちに作業中止 ▶ 『119番』！

3. 熱中症の症状と重症度分類

重症度	症状	手当
I 度	熱失神 熱けいれん (筋けいれん) <ul style="list-style-type: none">●顔面蒼白●脱水●吐き気●めまい、立ちくらみ●急性の筋肉痛、こむら返り	119番▶応急手当 <ul style="list-style-type: none">●冷所で安静●身体を冷やす●水分と塩分の補給●見守り
II 度	熱疲労 <ul style="list-style-type: none">●口の渇き●めまい●頭痛●イライラする●倦怠感	医療機関での 診療が必要 
III 度	熱射病 <ul style="list-style-type: none">●意識がない●けいれん発作●身体が熱い	入院治療が必要 

4. 「命を救う行動」 現場で作業員が倒れたときの ○ 対応

▶ 作業員の様子がおかしいと思ったら...



③

救急搬送
▼
生還

すぐに**119**番 ▶ 水をかけ、全身を『**急速冷却**』 !

➔ 「水かけ」で急速冷却（アスリートの世界では一般的）



© JSPO（公益財団法人日本スポーツ協会）

【スポーツ活動中の熱中症予防】 ch.5 身体冷却法 -応急処置編-
「水道水散布法」 2:46～参照

<https://www.youtube.com/watch?v=g2FZVArhb48&t=6s>



「あやまった行動」 現場で作業員が倒れたときの × 対応

▶ 作業員の様子がおかしいと思ったが...

①



意識状態は悪かったが
平熱だったので
大丈夫だと判断

②



クーラーをかけた車内で、ひとりで休ませた
しばらくして様子を見に行くと
意識がなく、高熱になっていた

③
救急搬送
▼
心肺停止

大丈夫そうだったので「ひとり」で休ませた

5. 熱中症「応急手当」カード（携帯用）

〈オモテ面〉

熱中症の応急手当

いつもと違うと思ったら、すぐに **119** 番



救急車到着まで

作業着を脱がせ

水をかけ 全身を急速冷却

〈ウラ面〉

前日のチェック

- 仕事前日の飲酒は控えめに
- くっすり眠る
- 熱中症警戒アラート確認

仕事前のチェック

- よく眠れたか
- 食事をしたか
- 体調は良いか
- 二日酔いしていないか
- 熱中症警戒アラート確認

仕事中のチェック



詳しくはコチラ

- 単独作業を避け、声をかけ合う
- 監督者は現場パトロール
- 水分・塩分の補給
- こまめに休憩

ひとくらし、みらいのなかに
厚生労働省
Ministry of Health, Labour and Welfare

■ パソコンからデータをダウンロードして印刷

(両面印刷用)



(A4／表裏10枚)

(片面印刷用)



(A4／表裏一体)

■ スマホに画像データをダウンロード



<https://neccyusho.mhlw.go.jp/download/>