令和５年度 第２回 新潟地方最低賃金審議会

令和５年８月１日（火）
１３時３０分～
新潟美咲合同庁舎２号館
４階共用会議室A

議　事　次　第

１　開　　会

２　議　　題
（１）新潟県最低賃金の改正決定に係る意見聴取について
（２）令和５年度地域別最低賃金額改定の目安について
（３）最低賃金基礎調査結果（報告）等について
（４）その他

３　閉　　会

令和５年度 第２回 新潟地方最低賃金審議会
資　料　目　次

資料№１・・・令和４年賃金構造基本統計調査結果（抜粋）

資料№２・・・目安に関する小員会資料

資料№３・・・令和５年度地域別最低賃金額改定の目安について（答申）

資料№４・・・令和５年度最低賃金に関する基礎調査結果（新潟県最低賃金）

資料№５・・・新潟県最低賃金額の推移

資料№６・・・影響率・未満率の推移表

資料№７・・・新潟県弁護士会会長声明　（令和５年６月３０日受理）

資料№８・・・新潟県最低賃金引上げに関する要請書

資料№９・・・地方自治法第 99 条の規定による意見書（市町村議会議長）

資料№10・・・意見聴取にかかる労働組合意見書

資料№11・・・中小企業の生産性向上等に係る支援策における主な助成金の実績

審議会資料No.１

厚生労働省
Ministry of Health, Labour and Welfare

政府統計

令和４年賃金構造基本統計調査結果（抜粋）

厚生労働省政策統括官付参事官付賃金福祉統計室

厚生労働省のホームページにも掲載しています。（アドレス→https://www.mhlw.go.jp/toukei/list/chinginkouzou.html）

都道府県別の賃金（男女計）

令和４年



（単位：千円）

注1）10人以上の常用労働者を雇用する民営事業所に雇用される常用労働者のうち、一般労働者について集計したものです。
注2）「一般労働者」とはいわゆるフルタイムで勤務する労働者をいいます。
注3）「賃金」とは、6月分として支払われた所定内給与額（毎月支払われる給与から、時間外労働、深夜労働、休日労働等による諸手当を差し引いた額で、所得税等を控除する前の額）をいいます。

都道府県別の賃金

令和4年

都道府県	賃金（一般労働者）		賃金（一般労働者のうち、新規学卒者）			
			男性		女性	
	男性	女性	大学卒	高校卒	大学卒	高校卒
	千円	千円	千円	千円	千円	千円
全国計	342.0	258.9	229.7	183.4	227.2	177.6
01 北海道	297.7	223.6	217.1	172.6	220.7	167.6
02 青森	267.4	219.1	221.3	165.7	197.9	162.7
03 岩手	275.5	215.0	213.0	170.1	216.8	173.9
04 宮城	311.4	235.5	223.7	174.7	211.7	169.5
05 秋田	288.3	220.8	* 196.0	165.4	207.2	172.7
06 山形	282.4	211.4	225.5	168.7	195.8	164.5
07 福島	296.1	226.2	207.6	173.3	209.7	160.1
08 茨城	331.4	245.7	211.7	184.2	222.3	179.1
09 栃木	326.7	241.4	230.5	187.2	213.5	181.6
10 群馬	312.2	234.2	224.4	187.4	206.9	173.0
11 埼玉	330.6	257.4	246.2	193.4	225.4	187.3
12 千葉	336.7	258.3	234.7	196.4	233.9	191.2
13 東京	412.8	311.2	240.5	199.0	238.0	202.1
14 神奈川	366.6	276.5	229.3	189.7	236.1	202.6
15 新潟	299.0	235.0	216.6	174.1	215.7	171.0
16 富山	308.7	238.8	224.4	182.1	225.5	173.5
17 石川	312.3	240.0	216.3	176.1	218.9	171.4
18 福井	313.3	235.6	217.8	191.9	211.5	171.4
19 山梨	316.3	238.9	218.5	169.3	202.3	167.7
20 長野	312.1	235.6	220.3	175.5	212.3	175.1
21 岐阜	319.9	237.3	223.4	178.8	227.0	176.5
22 静岡	323.4	241.1	218.1	188.8	217.3	183.5
23 愛知	338.9	251.4	229.5	188.9	218.3	192.7
24 三重	324.2	238.7	237.2	181.9	205.4	175.7
25 滋賀	331.8	249.6	233.2	181.2	229.4	* 179.2
26 京都	335.1	257.5	239.6	184.1	224.9	184.1
27 大阪	363.0	276.4	233.2	187.8	227.2	179.0
28 兵庫	344.2	258.4	225.2	185.6	227.6	186.7
29 奈良	337.8	271.0	223.9	191.2	237.3	197.1
30 和歌山	312.7	243.6	222.6	174.2	216.4	168.3
31 鳥取	287.0	229.8	205.6	172.0	226.1	166.5
32 島根	287.8	225.8	202.2	176.0	203.0	160.9
33 岡山	312.0	235.7	220.3	185.1	208.0	173.4
34 広島	322.3	245.8	218.0	179.4	223.2	173.4
35 山口	305.7	242.7	220.1	182.0	209.1	162.1
36 徳島	301.9	241.2	227.1	179.6	208.2	* 169.9
37 香川	312.0	228.5	207.3	181.9	214.5	169.8
38 愛媛	291.9	224.2	208.8	182.5	191.9	171.1
39 高知	290.5	233.1	200.6	167.5	210.4	164.1
40 福岡	323.7	253.2	218.9	184.3	217.7	169.9
41 佐賀	285.4	227.7	217.4	175.2	245.0	166.6
42 長崎	294.5	226.0	225.2	179.1	206.7	163.2
43 熊本	302.1	226.3	204.6	174.1	198.6	171.1
44 大分	300.1	233.2	211.4	178.2	229.8	181.1
45 宮崎	276.3	215.7	226.8	189.3	289.8	130.3
46 鹿児島	284.0	218.9	208.8	169.7	289.0	165.4
47 沖縄	273.8	222.2	188.8	185.0	203.5	161.0

注1）10人以上の常用労働者を雇用する民営事業所に雇用される常用労働者について集計したものです。

注2）「一般労働者」とはいわゆるフルタイムで勤務する労働者、「新規学卒者」とは原則として令和3年3月に卒業等した労働者をいいます。

注3）「賃金」とは、6月分として支払われた所定内給与額（毎月支払われる給与から、時間外労働、深夜労働、休日労働等による諸手当を差し引いた額で、所得税等を控除する前の額）をいいます。

注4）「*」は、調査回答数が少ない等、利用に際し注意を要する場合を示します。

審議会資料No.２

目安に関する小委員会資料

第２回　令和５年７月１２日

第３回　令和５年７月２０日

第４回　令和５年７月２６日

令和５年７月12日（水）15時～
於　航空会館201号室（２階）

第２回目安に関する小委員会

＜　議　事　次　第　＞

令和５年度地域別最低賃金額改定の目安について

＜　資　料　一　覧　＞

資料No.1　令和５年賃金改定状況調査結果

資料No.2　生活保護と最低賃金

資料No.3　地域別最低賃金額、未満率及び影響率

資料No.4　賃金分布に関する資料

資料No.5　最新の経済指標の動向

参考資料No.1　委員からの追加要望資料

参考資料No.2　足下の経済状況等に関する補足資料（更新部分のみ抜粋）

参考資料No.3　主要統計資料（更新部分のみ抜粋）

以上

資料 No.1

令和５年賃金改定状況調査結果

＜調査の概要＞

１．調査の地域　全国

２．調 査 産 業　日本標準産業分類（平成 25 年 10 月改定）に基づく次の産業
（ア）製造業
（イ）卸売業，小売業
（ウ）学術研究，専門・技術サービス業
（エ）宿泊業，飲食サービス業
（オ）生活関連サービス業，娯楽業
（カ）医療，福祉
（キ）サービス業（他に分類されないもの）

３．調査事業所
（１）数　16,489 事業所
（２）選定の方法
事業所母集団データベース（令和３年次フレーム（速報））を母集団とし、常用労働者数が 30 人未満の企業に属する民営事業所から、都道府県別、産業別、事業所規模別（※）に層化無作為抽出により選定。ランク別、調査産業計において１人１時間あたり賃金上昇率の標準誤差が 0.20%となるよう標本サイズを決定。ランク内の都道府県別、産業別、事業所規模別の配分は母集団事業所数の構成比率で配分。
※　産業は上記２に掲げる７つの産業で、事業所規模は１～９人と 10～29 人で区分。

	調査事業所数	集計事業所数	回収率
A ランク	6,612	1,847	27.9%
B ランク	4,849	1,624	33.5%
C ランク	5,028	1,810	36.0%
合計	16,489	5,281	32.0%

４．集計労働者　32,180 人
（うち、令和４年６月と令和５年６月の両方に在籍していた労働者は 26,256 人（81.6%））

５．調 査 事 項〔基準となる期日又は期間〕
（１）事業所に関する事項
イ　主要な生産品の名称又は事業の内容〔令和５年６月１日現在〕
ロ　事業所の労働者数〔令和５年６月１日現在〕
ハ　事業所の月間所定労働日数、通常労働日の１日の所定労働時間数〔令和５年６月分〕
ニ　事業所の年間所定労働日数〔令和３年度分、令和４年度分〕
ホ　賃金改定の状況〔令和５年１月～６月〕
（２）労働者に関する事項
イ　性、就業形態、年齢、勤続年数〔令和５年６月１日現在〕
ロ　賃金形態〔令和４年６月分、令和５年６月分〕
ハ　基本給額、諸手当〔令和４年６月分、令和５年６月分（見込額）〕
ニ　月間所定労働日数、１日の所定労働時間数〔令和４年６月分、令和５年６月分〕

６．利用上の注意

（１）集計結果は、抽出による標本誤差を含んでいる。

（２）集計表中の空欄は、該当する数値がないことを示す。

（３）集計表中の産業の掲載順序は、日本標準産業分類（平成 25 年 10 月改定）における産業大分類のアルファベット順に基づいている。

（４）各都道府県に適用される目安のランクは以下の通り。

ランク	都道府県
A	埼玉、千葉、東京、神奈川、愛知、大阪
B	北海道、宮城、福島、茨城、栃木、群馬、新潟、富山、石川、福井、山梨、長野、岐阜、静岡、三重、滋賀、京都、兵庫、奈良、和歌山、島根、岡山、広島、山口、徳島、香川、愛媛、福岡
C	青森、岩手、秋田、山形、鳥取、高知、佐賀、長崎、熊本、大分、宮崎、鹿児島、沖縄

第１表　賃金改定実施状況別事業所割合

(%)

ランク	産業計					製造業					卸売業，小売業					学術研究，専門・技術サービス業				
	計	１～６月に賃金引上げを実施した事業所	１～６月に賃金引下げを実施した事業所	１～６月に賃金改定を実施しない事業所		計	１～６月に賃金引上げを実施した事業所	１～６月に賃金引下げを実施した事業所	１～６月に賃金改定を実施しない事業所		計	１～６月に賃金引上げを実施した事業所	１～６月に賃金引下げを実施した事業所	１～６月に賃金改定を実施しない事業所		計	１～６月に賃金引上げを実施した事業所	１～６月に賃金引下げを実施した事業所	１～６月に賃金改定を実施しない事業所	
				７月以降も賃金改定を実施しない事業所	７月以降に賃金改定を実施する予定の事業所				７月以降も賃金改定を実施しない事業所	７月以降に賃金改定を実施する予定の事業所				７月以降も賃金改定を実施しない事業所	７月以降に賃金改定を実施する予定の事業所				７月以降も賃金改定を実施しない事業所	７月以降に賃金改定を実施する予定の事業所
A	100.0	43.1	1.0	39.4	16.5	100.0	46.6	1.9	34.6	16.9	100.0	41.7	1.4	38.2	18.8	100.0	44.6	0.5	43.7	11.2
B	100.0	44.1	0.6	37.7	17.7	100.0	44.2	0.0	35.1	20.7	100.0	38.9	0.6	38.5	21.9	100.0	58.3	1.1	26.4	14.2
C	100.0	42.4	0.6	38.2	18.8	100.0	43.1	0.0	35.3	21.6	100.0	37.3	0.7	41.9	20.0	100.0	52.7	1.7	36.5	9.1
計	100.0	43.5	0.7	38.4	17.4	100.0	45.1	0.8	34.9	19.2	100.0	39.7	0.9	38.9	20.5	100.0	51.0	0.9	36.0	12.2
R４年	100.0	36.9	1.3	46.8	15.0	100.0	35.1	1.6	46.9	16.4	100.0	32.7	1.7	50.8	14.7	100.0	43.2	0.7	40.8	15.3

ランク	宿泊業，飲食サービス業					生活関連サービス業，娯楽業					医療，福祉					サービス業（他に分類されないもの）				
	計	１～６月に賃金引上げを実施した事業所	１～６月に賃金引下げを実施した事業所	１～６月に賃金改定を実施しない事業所		計	１～６月に賃金引上げを実施した事業所	１～６月に賃金引下げを実施した事業所	１～６月に賃金改定を実施しない事業所		計	１～６月に賃金引上げを実施した事業所	１～６月に賃金引下げを実施した事業所	１～６月に賃金改定を実施しない事業所		計	１～６月に賃金引上げを実施した事業所	１～６月に賃金引下げを実施した事業所	１～６月に賃金改定を実施しない事業所	
				７月以降も賃金改定を実施しない事業所	７月以降に賃金改定を実施する予定の事業所				７月以降も賃金改定を実施しない事業所	７月以降に賃金改定を実施する予定の事業所				７月以降も賃金改定を実施しない事業所	７月以降に賃金改定を実施する予定の事業所				７月以降も賃金改定を実施しない事業所	７月以降に賃金改定を実施する予定の事業所
A	100.0	35.3	0.4	44.4	19.8	100.0	29.0	1.1	56.7	13.2	100.0	56.7	0.0	27.2	16.2	100.0	44.2	0.9	41.3	13.6
B	100.0	34.9	0.0	48.7	16.4	100.0	37.2	1.2	43.7	17.9	100.0	67.3	0.4	17.0	15.3	100.0	40.5	1.6	49.7	8.2
C	100.0	31.8	0.0	45.9	22.3	100.0	39.1	0.0	48.2	12.7	100.0	63.2	0.9	17.8	18.1	100.0	42.8	0.8	37.8	18.6
計	100.0	34.6	0.2	46.7	18.5	100.0	34.1	1.0	49.5	15.3	100.0	62.3	0.3	21.4	16.0	100.0	42.1	1.2	45.2	11.5
R４年	100.0	28.6	0.6	52.4	18.3	100.0	25.4	1.4	55.9	17.3	100.0	63.2	0.7	25.8	10.3	100.0	39.8	2.0	47.0	11.2

第２表　事業所の平均賃金改定率

（%）

ランク	賃金引上げ実施事業所								賃金引下げ実施事業所								賃金改定実施事業所及び凍結事業所の合計							
	産業計	製造業	卸売業，小売業	学術研究，専門・技術サービス業	宿泊業，飲食サービス業	生活関連サービス業，娯楽業	医療，福祉	サービス業（他に分類されないもの）	産業計	製造業	卸売業，小売業	学術研究，専門・技術サービス業	宿泊業，飲食サービス業	生活関連サービス業，娯楽業	医療，福祉	サービス業（他に分類されないもの）	産業計	製造業	卸売業，小売業	学術研究，専門・技術サービス業	宿泊業，飲食サービス業	生活関連サービス業，娯楽業	医療，福祉	サービス業（他に分類されないもの）
A	4.5	4.4	4.8	5.2	3.9	4.9	4.2	4.4	-17.9	-13.2	-18.7	-2.5	-34.0	-30.5		-13.6	1.8	1.8	1.7	2.3	1.2	1.1	2.4	1.8
B	4.1	4.0	4.3	4.6	4.8	5.7	2.9	4.0	-11.4		-11.1	-1.1		-40.0	-0.4	-2.6	1.8	1.8	1.6	2.7	1.7	1.6	2.0	1.6
C	4.0	4.4	3.7	3.6	5.0	5.1	3.5	3.9	-6.2		-8.2	-5.0			-1.4	-8.7	1.7	1.9	1.3	1.8	1.6	2.0	2.2	1.6
計	4.3	4.2	4.4	4.8	4.5	5.3	3.5	4.2	-14.2	-13.2	-15.0	-2.3	-34.0	-35.8	-0.8	-5.8	1.8	1.8	1.6	2.4	1.5	1.4	2.2	1.7
R4年	3.5	3.5	3.2	4.0	4.6	4.0	3.1	3.7	-15.6	-8.2	-11.8	-15.1	-27.6	-18.9	-36.7	-17.5	1.1	1.1	0.8	1.6	1.1	0.8	1.7	1.1

（注）空欄は該当する数値がないことを示す。

第３表　事業所の賃金引上げ率の分布の特性値

ランク	産業計				製造業				卸売業，小売業				学術研究，専門・技術サービス業			
	第１・四分位数（Ｑ１）	中位数（Ｑ２）	第３・四分位数（Ｑ３）	分散係数	第１・四分位数（Ｑ１）	中位数（Ｑ２）	第３・四分位数（Ｑ３）	分散係数	第１・四分位数（Ｑ１）	中位数（Ｑ２）	第３・四分位数（Ｑ３）	分散係数	第１・四分位数（Ｑ１）	中位数（Ｑ２）	第３・四分位数（Ｑ３）	分散係数
A	1.5 %	3.0 %	5.0 %	0.58	1.8 %	3.2 %	5.3 %	0.55	1.5 %	3.0 %	5.0 %	0.58	1.3 %	3.8 %	7.0 %	0.75
B	1.1	2.8	5.0	0.70	1.7	3.0	5.0	0.55	1.2	3.0	5.0	0.63	2.0	3.0	5.0	0.50
C	1.2	2.6	5.0	0.73	1.2	2.8	4.5	0.59	1.5	3.0	4.5	0.50	1.3	2.1	4.3	0.71
計	1.3	2.9	5.0	0.64	1.6	3.0	5.0	0.57	1.4	3.0	5.0	0.60	1.5	3.0	5.7	0.70
R4年	1.1	2.1	4.2	0.74	1.3	2.2	4.0	0.61	1.0	2.0	3.5	0.63	1.3	2.6	4.2	0.56

ランク	宿泊業，飲食サービス業				生活関連サービス業，娯楽業				医療，福祉				サービス業（他に分類されないもの）			
	第１・四分位数（Ｑ１）	中位数（Ｑ２）	第３・四分位数（Ｑ３）	分散係数	第１・四分位数（Ｑ１）	中位数（Ｑ２）	第３・四分位数（Ｑ３）	分散係数	第１・四分位数（Ｑ１）	中位数（Ｑ２）	第３・四分位数（Ｑ３）	分散係数	第１・四分位数（Ｑ１）	中位数（Ｑ２）	第３・四分位数（Ｑ３）	分散係数
A	1.4 %	3.0 %	4.8 %	0.57	1.0 %	3.0 %	7.6 %	1.10	1.2 %	2.3 %	5.0 %	0.83	1.7 %	2.8 %	5.0 %	0.59
B	1.2	3.4	5.0	0.56	1.3	4.5	7.0	0.63	1.0	1.7	3.1	0.62	1.0	2.9	5.5	0.78
C	1.2	4.5	5.9	0.52	1.3	3.0	5.8	0.75	1.0	1.9	3.3	0.61	1.6	2.4	5.0	0.71
計	1.3	3.0	5.0	0.62	1.3	3.1	7.0	0.92	1.0	2.0	4.2	0.80	1.5	2.7	5.0	0.65
R4年	1.2	3.1	5.3	0.66	1.2	3.0	5.0	0.63	1.0	1.9	3.6	0.68	1.1	2.1	4.2	0.74

（注）１　特性値は、賃金引上げ実施事業所についてみたものである。

２　分散係数 ＝ $\dfrac{\text{第３・四分位数（Ｑ３）} - \text{第１・四分位数（Ｑ１）}}{\text{中位数（Ｑ２）}} \times 1/2$

第４表①　一般労働者及びパートタイム労働者の賃金上昇率（男女別内訳）

（円、％）

性	ランク	産業計				製造業				卸売業，小売業				学術研究，専門・技術サービス業				宿泊業，飲食サービス業				生活関連サービス業，娯楽業				医療，福祉				サービス業（他に分類されないもの）			
		１時間当たり賃金額		賃金上昇率		１時間当たり賃金額		賃金上昇率		１時間当たり賃金額		賃金上昇率		１時間当たり賃金額		賃金上昇率		１時間当たり賃金額		賃金上昇率		１時間当たり賃金額		賃金上昇率		１時間当たり賃金額		賃金上昇率		１時間当たり賃金額		賃金上昇率	
		Ｒ４年６月	Ｒ５年６月		Ｒ４年	Ｒ４年６月	Ｒ５年６月		Ｒ４年	Ｒ４年６月	Ｒ５年６月		Ｒ４年	Ｒ４年６月	Ｒ５年６月		Ｒ４年	Ｒ４年６月	Ｒ５年６月		Ｒ４年	Ｒ４年６月	Ｒ５年６月		Ｒ４年	Ｒ４年６月	Ｒ５年６月		Ｒ４年	Ｒ４年６月	Ｒ５年６月		Ｒ４年
男女計	A	1,548	1,583	2.3	1.4	1,564	1,591	1.7	1.7	1,584	1,621	2.3	1.0	1,813	1,860	2.6	1.8	1,230	1,265	2.8	1.7	1,374	1,389	1.1	1.3	1,535	1,563	1.8	1.9	1,740	1,795	3.2	1.3
	B	1,329	1,355	2.0	*1.4*	1,344	1,375	2.3	*1.6*	1,359	1,380	1.5	*1.3*	1,588	1,621	2.1	*1.1*	1,087	1,113	2.4	*0.9*	1,185	1,212	2.3	*0.8*	1,360	1,386	1.9	*2.1*	1,418	1,436	1.3	*1.2*
	C	1,199	1,224	2.1	*2.0*	1,202	1,229	2.2	*1.3*	1,197	1,223	2.2	*1.9*	1,489	1,503	0.9	*0.9*	1,026	1,049	2.2	*2.9*	1,041	1,076	3.4	*-0.7*	1,241	1,263	1.8	*3.1*	1,277	1,297	1.6	*1.9*
	計	1,399	1,429	2.1	1.5	1,413	1,442	2.1	1.6	1,424	1,451	1.9	1.2	1,689	1,727	2.2	1.5	1,134	1,163	2.6	1.5	1,245	1,268	1.8	0.8	1,412	1,439	1.9	2.2	1,525	1,558	2.2	1.3
男	A	1,769	1,805	2.0	1.3	1,735	1,762	1.6	1.3	1,823	1,868	2.5	0.8	2,071	2,135	3.1	1.5	1,361	1,381	1.5	1.0	1,572	1,601	1.8	2.8	1,738	1,761	1.3	1.5	1,921	1,952	1.6	1.6
	B	1,536	1,561	1.6	*0.7*	1,536	1,572	2.3	*1.0*	1,562	1,584	1.4	*0.7*	1,895	1,924	1.5	*0.6*	1,254	1,266	1.0	*0.6*	1,308	1,336	2.1	*-0.3*	1,533	1,552	1.2	*1.3*	1,562	1,575	0.8	*0.2*
	C	1,348	1,370	1.6	*1.6*	1,350	1,376	1.9	*0.9*	1,358	1,385	2.0	*1.3*	1,665	1,670	0.3	*1.6*	1,140	1,166	2.3	*5.1*	1,105	1,141	3.3	*0.4*	1,378	1,380	0.1	*1.2*	1,349	1,366	1.3	*2.5*
	計	1,608	1,637	1.8	1.0	1,598	1,629	1.9	1.2	1,638	1,670	2.0	0.8	1,954	1,997	2.2	1.2	1,287	1,304	1.3	1.3	1,402	1,431	2.1	1.1	1,600	1,618	1.1	1.4	1,655	1,675	1.2	1.1
女	A	1,387	1,423	2.6	1.8	1,248	1,277	2.3	3.1	1,357	1,387	2.2	1.3	1,587	1,627	2.5	2.2	1,166	1,208	3.6	2.0	1,256	1,264	0.6	0.6	1,503	1,532	1.9	2.0	1,558	1,639	5.2	1.1
	B	1,190	1,215	2.1	*2.0*	1,053	1,078	2.4	*2.9*	1,189	1,209	1.7	*1.8*	1,341	1,378	2.8	*1.6*	1,031	1,060	2.8	*0.9*	1,126	1,156	2.7	*1.2*	1,338	1,364	1.9	*2.4*	1,187	1,215	2.4	*2.7*
	C	1,102	1,127	2.3	*2.3*	992	1,021	2.9	*2.5*	1,054	1,079	2.4	*2.7*	1,267	1,290	1.8	*0.1*	983	1,005	2.2	*2.0*	1,010	1,044	3.4	*-3.4*	1,221	1,246	2.0	*3.4*	1,158	1,183	2.2	*1.4*
	計	1,255	1,284	2.3	2.0	1,114	1,141	2.4	2.8	1,233	1,257	1.9	1.8	1,456	1,494	2.6	1.8	1,073	1,106	3.1	1.5	1,162	1,184	1.9	0.5	1,386	1,413	1.9	2.3	1,352	1,403	3.8	1.8

（注）斜字となっている令和４年のBランク及びCランクの賃金上昇率は、令和４年調査の調査票情報を用いて、新ランクに合わせて組替集計したもの。

第４表②　一般労働者及びパートタイム労働者の賃金上昇率（一般・パート別内訳）

（円、％）

就業形態	ランク	産業計				製造業				卸売業，小売業				学術研究，専門・技術サービス業				宿泊業，飲食サービス業				生活関連サービス業，娯楽業				医療，福祉				サービス業（他に分類されないもの）			
		１時間当たり賃金額		賃金上昇率		１時間当たり賃金額		賃金上昇率		１時間当たり賃金額		賃金上昇率		１時間当たり賃金額		賃金上昇率		１時間当たり賃金額		賃金上昇率		１時間当たり賃金額		賃金上昇率		１時間当たり賃金額		賃金上昇率		１時間当たり賃金額		賃金上昇率	
		Ｒ４年６月	Ｒ５年６月		Ｒ４年	Ｒ４年６月	Ｒ５年６月		Ｒ４年	Ｒ４年６月	Ｒ５年６月		Ｒ４年	Ｒ４年６月	Ｒ５年６月		Ｒ４年	Ｒ４年６月	Ｒ５年６月		Ｒ４年	Ｒ４年６月	Ｒ５年６月		Ｒ４年	Ｒ４年６月	Ｒ５年６月		Ｒ４年	Ｒ４年６月	Ｒ５年６月		Ｒ４年
一般パート計	A	1,548	1,583	2.3	1.4	1,564	1,591	1.7	1.7	1,584	1,621	2.3	1.0	1,813	1,860	2.6	1.8	1,230	1,265	2.8	1.7	1,374	1,389	1.1	1.3	1,535	1,563	1.8	1.9	1,740	1,795	3.2	1.3
	B	1,329	1,355	2.0	*1.4*	1,344	1,375	2.3	*1.6*	1,359	1,380	1.5	*1.3*	1,588	1,621	2.1	*1.1*	1,087	1,113	2.4	*0.9*	1,185	1,212	2.3	*0.8*	1,360	1,386	1.9	*2.1*	1,418	1,436	1.3	*1.2*
	C	1,199	1,224	2.1	*2.0*	1,202	1,229	2.2	*1.3*	1,197	1,223	2.2	*1.9*	1,489	1,503	0.9	*0.9*	1,026	1,049	2.2	*2.9*	1,041	1,076	3.4	*-0.7*	1,241	1,263	1.8	*3.1*	1,277	1,297	1.6	*1.9*
	計	1,399	1,429	2.1	1.5	1,413	1,442	2.1	1.6	1,424	1,451	1.9	1.2	1,689	1,727	2.2	1.5	1,134	1,163	2.6	1.5	1,245	1,268	1.8	0.8	1,412	1,439	1.9	2.2	1,525	1,558	2.2	1.3
一般	A	1,756	1,794	2.2	1.3	1,700	1,726	1.5	1.5	1,825	1,860	1.9	0.7	1,905	1,953	2.5	1.8	1,550	1,568	1.2	1.4	1,552	1,580	1.8	1.4	1,669	1,705	2.2	1.8	1,854	1,917	3.4	1.0
	B	1,494	1,524	2.0	*1.4*	1,464	1,500	2.5	*1.5*	1,557	1,585	1.8	*1.1*	1,693	1,724	1.8	*1.3*	1,261	1,295	2.7	*0.2*	1,314	1,347	2.5	*1.2*	1,470	1,494	1.6	*2.4*	1,523	1,542	1.2	*0.6*
	C	1,312	1,337	1.9	*2.3*	1,273	1,300	2.1	*1.4*	1,343	1,370	2.0	*2.0*	1,533	1,551	1.2	*0.9*	1,186	1,204	1.5	*5.9*	1,087	1,118	2.9	*0.3*	1,292	1,314	1.7	*3.2*	1,379	1,396	1.2	*2.0*
	計	1,572	1,604	2.0	1.5	1,535	1,567	2.1	1.5	1,634	1,665	1.9	1.1	1,781	1,818	2.1	1.6	1,344	1,374	2.2	1.4	1,380	1,410	2.2	1.1	1,507	1,534	1.8	2.3	1,632	1,670	2.3	1.0
パート	A	1,246	1,278	2.6	1.8	1,120	1,150	2.7	2.3	1,193	1,231	3.2	1.4	1,395	1,439	3.2	2.1	1,135	1,175	3.5	2.0	1,144	1,142	-0.2	1.2	1,413	1,435	1.6	2.2	1,430	1,463	2.3	2.2
	B	1,086	1,105	1.7	*1.5*	1,025	1,042	1.7	*1.8*	1,074	1,084	0.9	*1.7*	1,177	1,216	3.3	*0.2*	1,013	1,036	2.3	*1.0*	1,046	1,068	2.1	*0.2*	1,213	1,242	2.4	*1.3*	1,133	1,147	1.2	*3.6*
	C	1,003	1,028	2.5	*1.4*	941	963	2.3	*0.8*	977	1,003	2.7	*1.6*	1,178	1,165	-1.1	*1.2*	961	985	2.5	*0.8*	955	997	4.4	*-3.9*	1,138	1,160	1.9	*2.9*	965	997	3.3	*1.9*
	計	1,141	1,165	2.1	1.5	1,051	1,073	2.1	2.1	1,104	1,127	2.1	1.5	1,283	1,321	3.0	0.6	1,056	1,085	2.7	1.5	1,076	1,091	1.4	0.3	1,298	1,323	1.9	1.6	1,230	1,249	1.5	2.7

（注）斜字となっている令和４年のBランク及びCランクの賃金上昇率は、令和４年調査の調査票情報を用いて、新ランクに合わせて組替集計したもの。

第４表③　一般労働者及びパートタイム労働者の賃金上昇率（令和４年６月と令和５年６月の両方に在籍していた労働者のみを対象とした集計）

（円、％）

性	就業形態	ランク	産業計				製造業				卸売業，小売業				学術研究，専門・技術サービス業				宿泊業，飲食サービス業				生活関連サービス業，娯楽業				医療，福祉				サービス業（他に分類されないもの）			
			１時間当たり賃金額		賃金上昇率		１時間当たり賃金額		賃金上昇率		１時間当たり賃金額		賃金上昇率		１時間当たり賃金額		賃金上昇率		１時間当たり賃金額		賃金上昇率		１時間当たり賃金額		賃金上昇率		１時間当たり賃金額		賃金上昇率		１時間当たり賃金額		賃金上昇率	
			Ｒ４年６月	Ｒ５年６月		Ｒ４年	Ｒ４年６月	Ｒ５年６月		Ｒ４年	Ｒ４年６月	Ｒ５年６月		Ｒ４年	Ｒ４年６月	Ｒ５年６月		Ｒ４年	Ｒ４年６月	Ｒ５年６月		Ｒ４年	Ｒ４年６月	Ｒ５年６月		Ｒ４年	Ｒ４年６月	Ｒ５年６月		Ｒ４年	Ｒ４年６月	Ｒ５年６月		Ｒ４年
計		A	1,560	1,597	2.4	2.0	1,572	1,609	2.4	2.2	1,609	1,641	2.0	2.1	1,824	1,880	3.1	2.2	1,231	1,278	3.8	2.1	1,376	1,398	1.6	1.9	1,542	1,577	2.3	2.2	1,750	1,789	2.2	0.6
		B	1,341	1,373	2.4	*2.0*	1,360	1,396	2.6	*2.1*	1,377	1,402	1.8	*1.9*	1,589	1,638	3.1	*2.1*	1,096	1,129	3.0	*1.2*	1,192	1,231	3.3	*2.0*	1,372	1,404	2.3	*2.5*	1,410	1,446	2.6	*1.9*
		C	1,207	1,240	2.7	*2.6*	1,208	1,244	3.0	*2.3*	1,207	1,238	2.6	*1.7*	1,502	1,537	2.3	*2.5*	1,033	1,065	3.1	*3.5*	1,048	1,081	3.1	*0.2*	1,247	1,279	2.6	*3.9*	1,285	1,318	2.6	*3.0*
		計	1,410	1,445	2.5	2.1	1,425	1,461	2.5	2.1	1,443	1,472	2.0	2.0	1,696	1,747	3.0	2.2	1,139	1,178	3.4	1.8	1,249	1,281	2.6	1.7	1,422	1,455	2.3	2.5	1,526	1,563	2.4	1.5
男		A	1,788	1,827	2.2	1.8	1,744	1,782	2.2	2.1	1,855	1,886	1.7	1.8	2,082	2,140	2.8	2.4	1,390	1,430	2.9	1.8	1,596	1,629	2.1	2.9	1,744	1,790	2.6	1.3	1,919	1,961	2.2	0.7
		B	1,552	1,588	2.3	*1.5*	1,558	1,598	2.6	*1.8*	1,588	1,617	1.8	*1.5*	1,890	1,948	3.1	*2.0*	1,275	1,301	2.0	*0.5*	1,332	1,381	3.7	*1.1*	1,540	1,575	2.3	*1.9*	1,551	1,588	2.4	*1.7*
		C	1,360	1,394	2.5	*2.3*	1,359	1,398	2.9	*2.0*	1,370	1,405	2.6	*1.8*	1,676	1,709	2.0	*2.0*	1,168	1,197	2.5	*5.8*	1,117	1,156	3.5	*0.9*	1,390	1,411	1.5	*0.9*	1,357	1,389	2.4	*3.3*
		計	1,624	1,661	2.3	1.7	1,613	1,652	2.4	1.9	1,665	1,696	1.9	1.6	1,958	2,013	2.8	2.2	1,312	1,344	2.4	1.6	1,423	1,464	2.9	1.9	1,606	1,644	2.4	1.6	1,650	1,688	2.3	1.4
女		A	1,393	1,430	2.7	2.2	1,254	1,289	2.8	2.2	1,369	1,402	2.4	2.6	1,596	1,651	3.4	2.0	1,155	1,207	4.5	2.3	1,252	1,267	1.2	1.3	1,511	1,544	2.2	2.3	1,577	1,614	2.3	0.6
		B	1,197	1,227	2.5	*2.4*	1,055	1,083	2.7	*2.9*	1,200	1,222	1.8	*2.4*	1,343	1,385	3.1	*2.2*	1,033	1,069	3.5	*1.5*	1,130	1,164	3.0	*2.4*	1,350	1,381	2.3	*2.7*	1,189	1,224	2.9	*2.3*
		C	1,107	1,138	2.8	*2.9*	996	1,027	3.1	*2.8*	1,061	1,089	2.6	*1.9*	1,280	1,317	2.9	*3.2*	983	1,017	3.5	*2.3*	1,014	1,045	3.1	*-0.7*	1,227	1,260	2.7	*4.4*	1,164	1,198	2.9	*2.7*
		計	1,261	1,294	2.6	2.4	1,118	1,149	2.8	2.6	1,243	1,270	2.2	2.4	1,463	1,511	3.3	2.2	1,071	1,112	3.8	1.9	1,163	1,190	2.3	1.7	1,396	1,428	2.3	2.8	1,361	1,397	2.6	1.6
一般		A	1,766	1,808	2.4	1.9	1,711	1,750	2.3	2.2	1,843	1,877	1.8	2.3	1,916	1,975	3.1	2.3	1,547	1,587	2.6	1.6	1,556	1,593	2.4	2.3	1,678	1,724	2.7	1.8	1,858	1,900	2.3	0.5
		B	1,503	1,540	2.5	*2.0*	1,482	1,522	2.7	*2.0*	1,568	1,596	1.8	*1.7*	1,692	1,745	3.1	*2.3*	1,268	1,307	3.1	*0.2*	1,314	1,365	3.9	*2.4*	1,486	1,522	2.4	*2.9*	1,518	1,553	2.3	*1.9*
		C	1,319	1,354	2.7	*2.8*	1,280	1,319	3.0	*2.4*	1,349	1,384	2.6	*2.2*	1,543	1,583	2.6	*2.5*	1,188	1,213	2.1	*5.7*	1,091	1,124	3.0	*0.2*	1,299	1,336	2.8	*3.9*	1,389	1,420	2.2	*3.2*
		計	1,581	1,619	2.4	2.1	1,549	1,589	2.6	2.1	1,647	1,678	1.9	2.1	1,787	1,841	3.0	2.3	1,350	1,387	2.7	1.5	1,381	1,423	3.0	2.0	1,519	1,558	2.6	2.7	1,632	1,670	2.3	1.4
パート		A	1,251	1,283	2.6	2.0	1,119	1,148	2.6	2.0	1,203	1,231	2.3	1.8	1,394	1,434	2.9	1.7	1,124	1,174	4.4	2.3	1,147	1,151	0.3	1.1	1,421	1,447	1.8	2.5	1,453	1,484	2.1	1.4
		B	1,088	1,114	2.4	*2.0*	1,024	1,046	2.1	*2.6*	1,080	1,101	1.9	*2.4*	1,170	1,204	2.9	*1.1*	1,017	1,049	3.1	*1.7*	1,050	1,075	2.4	*1.5*	1,216	1,242	2.1	*1.8*	1,117	1,155	3.4	*2.1*
		C	1,007	1,034	2.7	*1.7*	944	969	2.6	*1.5*	983	1,009	2.6	*0.6*	1,185	1,176	-0.8	*2.4*	960	996	3.8	*1.9*	965	1,000	3.6	*0.2*	1,141	1,161	1.8	*3.8*	957	994	3.9	*2.4*
		計	1,145	1,173	2.4	2.1	1,051	1,075	2.3	2.2	1,112	1,136	2.2	1.9	1,280	1,314	2.7	1.4	1,053	1,093	3.8	1.9	1,082	1,099	1.6	1.3	1,304	1,329	1.9	2.5	1,231	1,265	2.8	1.8

（注）斜字となっている令和４年のBランク及びCランクの賃金上昇率は、令和４年調査の調査票情報を用いて、新ランクに合わせて組替集計したもの。

（資料注）第４表①、②の集計労働者32,180人のうち、本表の集計対象となる令和４年６月と令和５年６月の両方に在籍していた労働者は26,256人（81.6%）。

参考１　賃金引上げの実施時期別事業所数割合

(%)

ランク	１～６月に賃金引上げを実施した事業所	賃金引上げの実施時期は、昨年と比較して			
		変わらない	早　い	遅　い	その他
A	100.0	75.5	8.7	1.8	14.0
B	100.0	77.0	9.5	1.5	12.0
C	100.0	75.6	9.9	2.2	12.3
計	100.0	76.2	9.2	1.7	12.8
R４年	100.0	80.5	5.9	2.0	11.6

（注）「その他」には、前年には賃金引上げを実施しなかった事業所や、
会社の設立が前年のため賃金引上げを行うのは今年が初めてである事業所が該当する。

参考２　事由別賃金改定未実施事業所割合

（%）

ランク	産業計						製造業						卸売業，小売業						学術研究，専門・技術サービス業					
	計	事由１	事由２	事由３	事由４	事由５	計	事由１	事由２	事由３	事由４	事由５	計	事由１	事由２	事由３	事由４	事由５	計	事由１	事由２	事由３	事由４	事由５
A	100.0	19.1	2.3	13.7	56.8	8.2	100.0	20.8	3.5	8.9	58.3	8.5	100.0	21.4	2.4	12.2	54.9	9.2	100.0	10.0	3.7	18.0	61.6	6.7
B	100.0	20.3	2.3	12.4	55.7	9.3	100.0	24.9	2.3	14.3	48.6	9.9	100.0	25.4	2.4	14.7	49.0	8.6	100.0	23.5	2.4	2.3	62.7	9.1
C	100.0	19.1	3.0	17.2	49.8	10.9	100.0	21.9	3.6	21.1	40.9	12.5	100.0	18.3	2.6	17.2	50.6	11.3	100.0	12.5	0.0	22.2	57.8	7.5
計	100.0	19.7	2.4	13.5	55.4	9.1	100.0	23.0	2.9	12.9	51.7	9.6	100.0	22.9	2.4	14.2	51.3	9.2	100.0	14.8	2.9	13.1	61.6	7.6
R4年	100.0	14.7	1.6	13.3	62.5	7.9	100.0	15.8	2.0	12.8	61.4	8.1	100.0	14.2	1.3	13.4	64.1	6.9	100.0	17.1	1.5	15.5	57.2	8.7

ランク	宿泊業，飲食サービス業						生活関連サービス業，娯楽業						医療，福祉						サービス業（他に分類されないもの）					
	計	事由１	事由２	事由３	事由４	事由５	計	事由１	事由２	事由３	事由４	事由５	計	事由１	事由２	事由３	事由４	事由５	計	事由１	事由２	事由３	事由４	事由５
A	100.0	18.7	2.3	14.5	54.6	9.9	100.0	10.2	2.0	13.0	68.2	6.7	100.0	29.8	1.3	24.1	38.6	6.2	100.0	17.3	0.0	7.6	67.5	7.5
B	100.0	14.5	1.1	18.5	56.3	9.5	100.0	15.9	1.2	7.5	63.5	11.9	100.0	28.8	6.2	13.0	39.6	12.4	100.0	5.7	2.3	2.7	83.1	6.2
C	100.0	19.5	3.1	17.9	49.4	10.0	100.0	11.6	0.8	15.5	63.7	8.5	100.0	32.1	4.1	13.8	35.6	14.3	100.0	16.8	5.9	14.1	52.9	10.3
計	100.0	16.8	1.9	16.9	54.7	9.7	100.0	12.9	1.5	10.8	65.6	9.2	100.0	29.7	3.5	18.5	38.6	9.6	100.0	11.1	2.0	5.9	73.8	7.2
R4年	100.0	14.2	1.5	13.8	60.3	10.2	100.0	13.1	2.6	14.2	62.1	8.0	100.0	18.3	1.2	13.9	57.5	9.1	100.0	13.4	0.9	9.7	71.0	5.0

（注）事由１　昨年同様、７月以降実施の予定
事由２　昨年は１～６月に実施したが、今年は７月以降実施の予定
事由３　昨年は実施したが、今年は凍結の予定
事由４　昨年は実施していないし、今年も実施しない予定
事由５　昨年は実施しなかったが、今年は７月以降実施の予定

付表　労働者構成比率及び年間所定労働日数

1　パートタイム労働者比率

（%）

令和４年	令和５年
40.0	41.0

2　男女別労働者数比率

（%）

	令和４年	令和５年
男性	40.9	40.9
女性	59.1	59.1

3　年間所定労働日数（事業所平均）

（日）

令和３年度	令和４年度
245.4	246.2

資料No.2

生活保護と最低賃金

生活保護（生活扶助基準（1類費＋2類費＋期末一時扶助費）＋住宅扶助）と最低賃金

単位：円

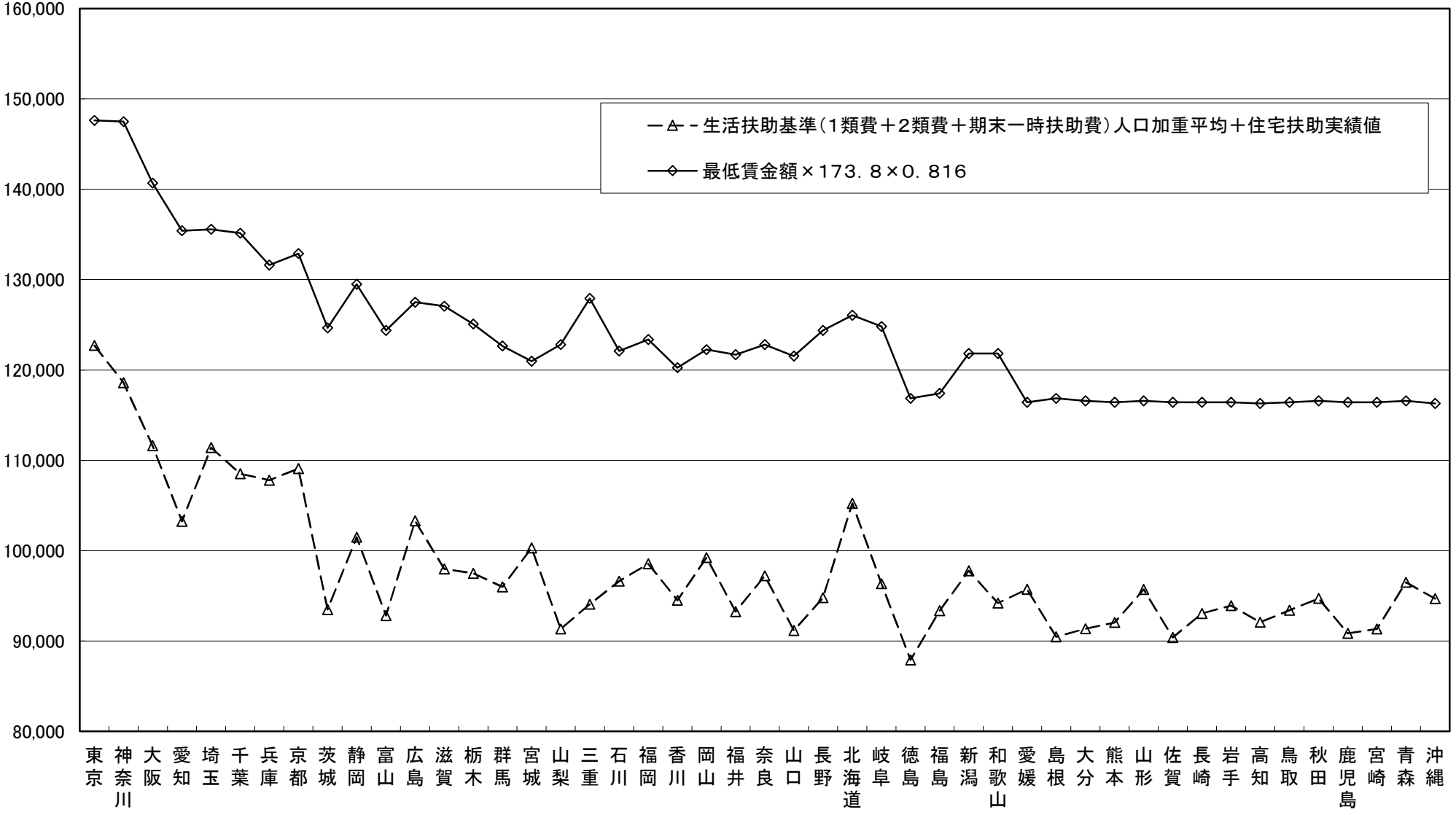

注1）生活扶助基準（1類費＋2類費＋期末一時扶助費）は18～19歳単身のものである。
注2）生活扶助基準は冬季加算を含めて算出。
注3）生活保護のデータ、最低賃金のデータともに令和3年度のものである。
注4）0．816は時間額820円で月173．8時間働いた場合の令和3年度の税・社会保険料を考慮した可処分所得の総所得に対する比率。

令和4年度最低賃金
改定額反映版

生活保護（生活扶助基準（1類費＋2類費＋期末一時扶助費）＋住宅扶助）と最低賃金

単位：円

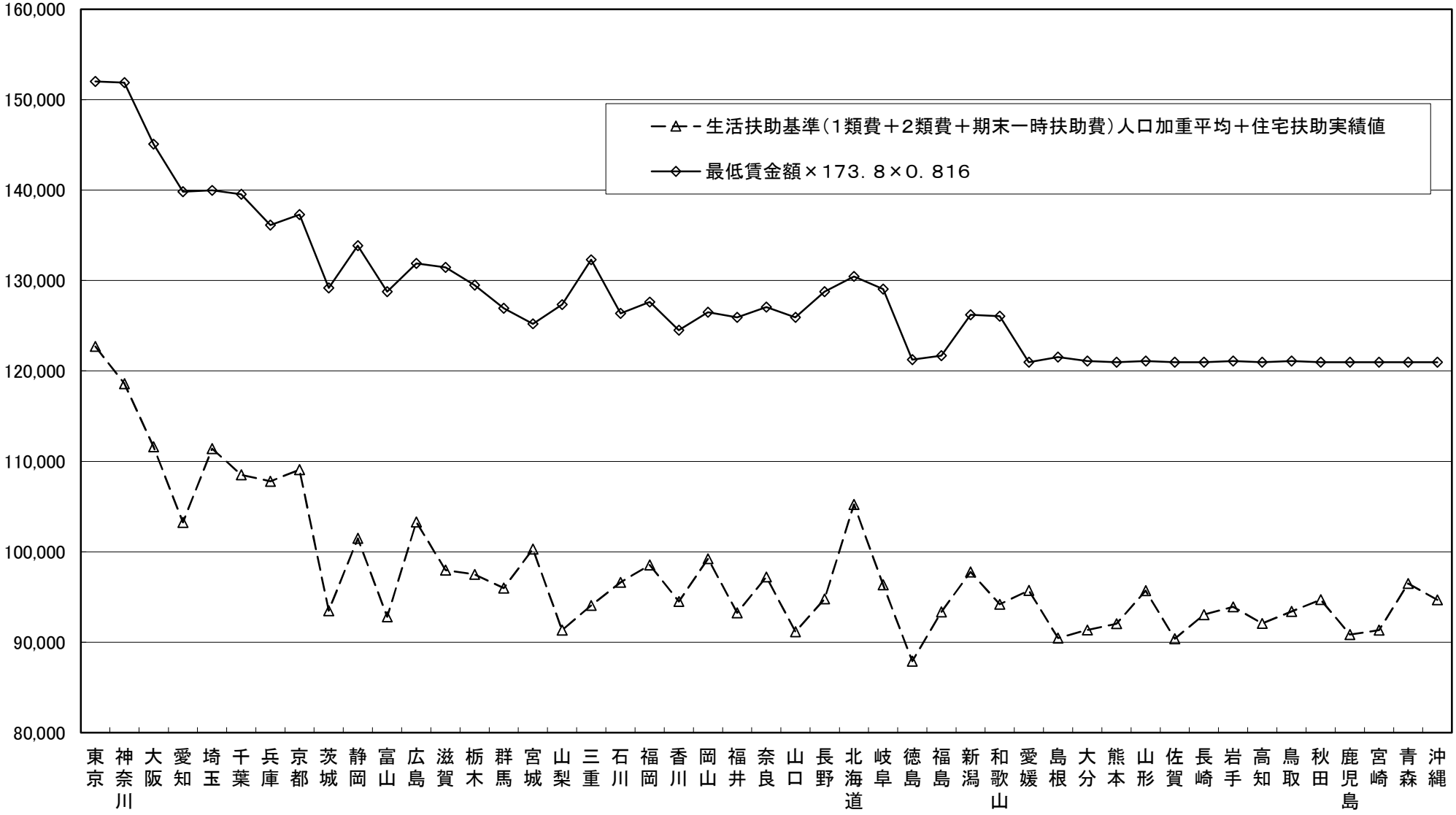

注1）生活扶助基準（1類費＋2類費＋期末一時扶助費）は18～19歳単身のものである。
注2）生活扶助基準は冬季加算を含めて算出。
注3）生活保護のデータは令和3年度、最低賃金のデータは令和4年度のものである。
注4）0．816は時間額820円で月173．8時間働いた場合の令和3年度の税・社会保険料を考慮した可処分所得の総所得に対する比率。

都道府県ごとの最低賃金と生活保護水準との乖離額変動の要因分析

	令和３年度データに基づく乖離額	令和４年度地域別最低賃金引上げ額	最新の乖離額	昨年度の目安小委で示した乖離額	乖離の変動額				
	（A）	（B）	（C） （＝A－B）	（D）	（E） （＝C－D）	最低賃金の引上げによる影響額 （e①）	可処分所得比率の変動 (0.817→0.816) による影響額 （e②）	生活扶助基準の見直しによる影響額 （e③）	住宅扶助実績値の増減による影響額 （e④）
北海道	△147	31	△178	△151	△27	△31	1	0	3
青森	△142	31	△173	△146	△26	△31	1	0	4
岩手	△159	33	△192	△165	△26	△33	1	0	6
宮城	△146	30	△176	△151	△24	△30	1	0	5
秋田	△154	31	△185	△160	△26	△31	1	0	5
山形	△147	32	△179	△154	△25	△32	1	0	7
福島	△170	30	△200	△178	△22	△30	1	0	7
茨城	△220	32	△252	△222	△29	△32	1	0	2
栃木	△195	31	△226	△200	△26	△31	1	0	4
群馬	△188	30	△218	△192	△26	△30	1	0	3
埼玉	△170	31	△201	△167	△34	△31	1	0	△4
千葉	△188	31	△219	△190	△29	△31	1	0	1
東京	△176	31	△207	△177	△29	△31	1	0	1
神奈川	△204	31	△235	△206	△29	△31	1	0	1
新潟	△170	31	△201	△175	△25	△31	1	0	5
富山	△222	31	△253	△233	△20	△31	1	0	10
石川	△180	30	△210	△182	△28	△30	1	0	1
福井	△200	30	△230	△207	△23	△30	1	0	6
山梨	△222	32	△254	△229	△25	△32	1	0	6
長野	△209	31	△240	△214	△26	△31	1	0	5
岐阜	△201	30	△231	△202	△28	△30	1	0	1
静岡	△197	31	△228	△199	△29	△31	1	0	1
愛知	△227	31	△258	△231	△27	△31	1	0	3
三重	△239	31	△270	△244	△25	△31	1	0	5
滋賀	△205	31	△236	△207	△29	△31	1	0	1
京都	△168	31	△199	△170	△29	△31	1	0	2
大阪	△205	31	△236	△207	△29	△31	1	0	1
兵庫	△168	32	△200	△171	△28	△32	1	0	3
奈良	△180	30	△210	△184	△26	△30	1	0	3
和歌山	△195	30	△225	△198	△26	△30	1	0	3
鳥取	△162	33	△195	△165	△31	△33	1	0	2
島根	△186	33	△219	△190	△30	△33	1	0	3
岡山	△162	30	△192	△167	△26	△30	1	0	4
広島	△171	31	△202	△173	△28	△31	1	0	2
山口	△214	31	△245	△219	△26	△31	1	0	4
徳島	△204	31	△235	△209	△26	△31	1	0	4
香川	△182	30	△212	△190	△22	△30	1	0	7
愛媛	△146	32	△178	△151	△27	△32	1	0	5
高知	△171	33	△204	△175	△29	△33	1	0	3
福岡	△175	30	△205	△179	△26	△30	1	0	3
佐賀	△184	32	△216	△190	△26	△32	1	0	6
長崎	△165	32	△197	△171	△26	△32	1	0	5
熊本	△172	32	△204	△178	△25	△32	1	0	6
大分	△178	32	△210	△182	△28	△32	1	0	3
宮崎	△177	32	△209	△182	△27	△32	1	0	4
鹿児島	△180	32	△212	△186	△27	△32	1	0	5
沖縄	△152	33	△185	△154	△31	△33	1	0	1

※１　最低賃金と生活保護水準の乖離額は、「平成20年度地域別最低賃金額改定の目安について（答申）」の別紙１「平成20年度地域別最低賃金額改定の目安に関する公益委員見解」において用いられた考え方により算出。
※２　最低賃金と生活保護水準との乖離額を算出するには、月額を時間額に換算する際などに端数処理を行うため、必ずしもE＝ｅ①＋ｅ②＋ｅ③＋e④とならない。

資料 No.3

地域別最低賃金額、未満率及び影響率

１．地域別最低賃金額、未満率及び影響率（ランク別）の推移（平成25～令和４年度）

年度		平成25年度	26年度	27年度	28年度	29年度	30年度	令和元年度	２年度	３年度	４年度
地域別最低賃金額（対前年度差）		７６４ (15)	７８０ (16)	７９８ (18)	８２３ (25)	８４８ (25)	８７４ (26)	９０１ (27)	９０２ (1)	９３０ (28)	９６１ (31)
Ａランク	未満率（%）	2.1	2.5	2.1	4.2	2.3	2.4	1.7	2.4	1.9	2.2
	影響率（%）	10.7	9.3	12.8	14.5	14.5	15.3	20.5	4.5	17.4	20.4
Ｂランク	未満率（%）	1.5	1.6	1.4	1.6	1.3	1.5	1.7	1.5	1.7	1.6
	影響率（%）	5.4	5.2	6.0	8.6	9.8	12.3	14.2	3.4	14.9	18.9
Ｃランク	未満率（%）	2.0	1.8	2.2	2.0	1.3	1.7	1.5	1.8	1.7	1.5
	影響率（%）	5.5	6.6	6.9	8.6	9.6	12.7	13.9	4.5	15.4	17.1
Ｄランク	未満率（%）	1.8	1.8	1.9	1.5	1.4	1.4	1.2	1.8	1.5	1.7
	影響率（%）	6.0	6.2	7.4	10.1	10.3	13.3	11.6	6.9	15.9	19.4
計	未満率（%）	1.9	2.0	1.9	2.7	1.7	1.9	1.6	2.0	1.7	1.8
	影響率（%）	7.4	7.3	9.0	11.1	11.9	13.8	16.3	4.7	16.2	19.2

資料出所：厚生労働省「最低賃金に関する基礎調査」（平成25～令和４年）

（注）１　地域別最低賃金額（以下単に「最低賃金額」という。）は、全国加重平均である。
　　２　「未満率」とは、最低賃金額を改正する前に、最低賃金額を下回っている労働者割合である。
　　３　「影響率」とは、最低賃金額を改正した後に、改正後の最低賃金額を下回ることとなる労働者割合である。
　　４　各ランクは、各年における適用ランクであり、各ランクの未満率、影響率については、加重平均である。

２．地域別最低賃金の未満率と影響率

（1）都道府県別未満率と影響率（令和4年）

未満率（全国加重平均） １．８％

影響率（全国加重平均） １９．２％

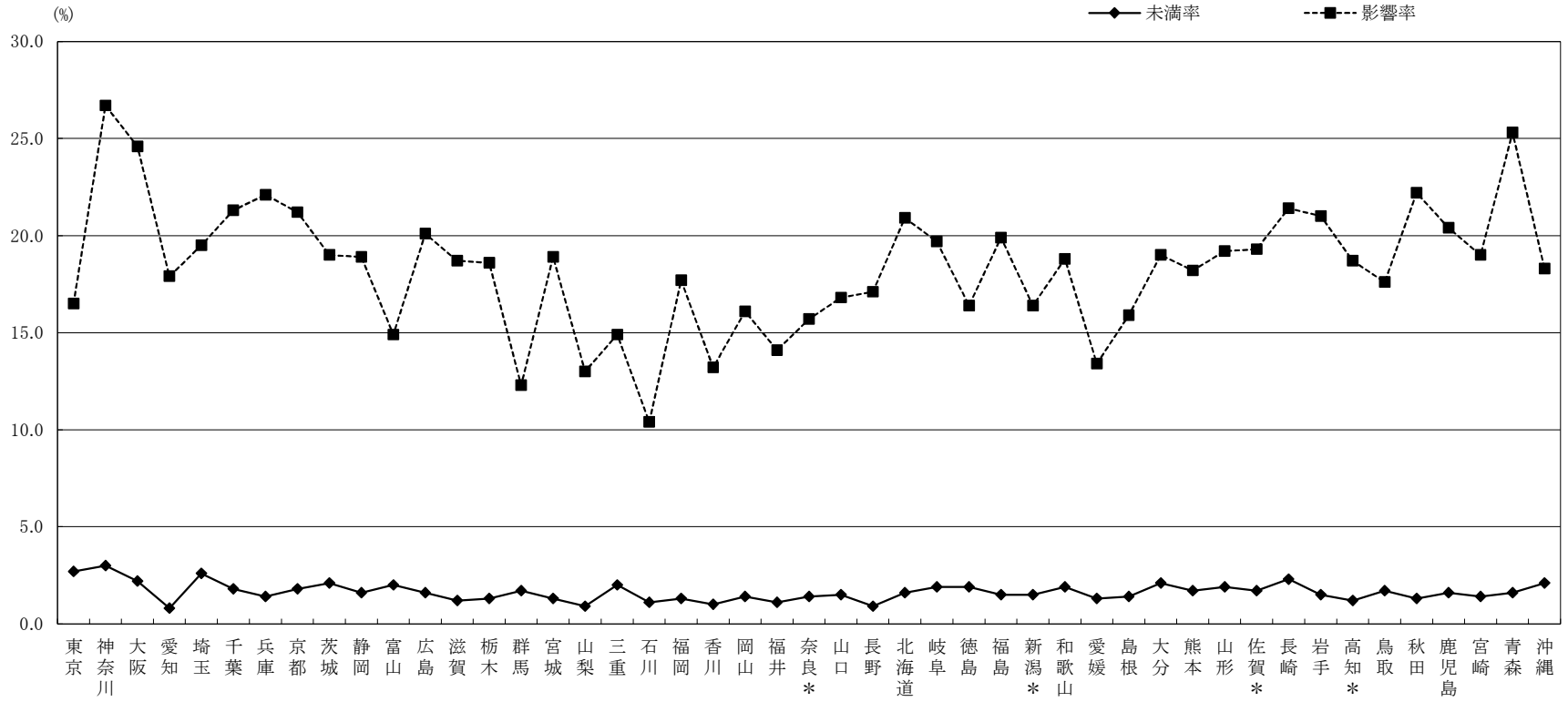

(%)

	東京	神奈川	大阪	愛知	埼玉	千葉	兵庫	京都	茨城	静岡	富山	広島	滋賀	栃木	群馬	宮城	山梨	三重	石川	福岡	香川	岡山	福井	奈良＊	山口	長野	北海道	岐阜	徳島	福島	新潟＊	和歌山	愛媛	島根	大分	熊本	山形	佐賀＊	長崎	岩手	高知＊	鳥取	秋田	鹿児島	宮崎	青森	沖縄	全国平均
未満率	2.7	3.0	2.2	0.8	2.6	1.8	1.4	1.8	2.1	1.6	2.0	1.6	1.2	1.3	1.7	1.3	0.9	2.0	1.1	1.3	1.0	1.4	1.1	1.4	1.5	0.9	1.6	1.9	1.9	1.5	1.5	1.9	1.3	1.4	2.1	1.7	1.9	1.7	2.3	1.5	1.2	1.7	1.3	1.6	1.4	1.6	2.1	1.8
影響率	16.5	26.7	24.6	17.9	19.5	21.3	22.1	21.2	19.0	18.9	14.9	20.1	18.7	18.6	12.3	18.9	13.0	14.9	10.4	17.7	13.2	16.1	14.1	15.7	16.8	17.1	20.9	19.7	16.4	19.9	16.4	18.8	13.4	15.9	19.0	18.2	19.2	19.3	21.4	21.0	18.7	17.6	22.2	20.4	19.0	25.3	18.3	19.2

資料出所　厚生労働省「令和４年最低賃金に関する基礎調査」

（注１）事業所規模30人未満（製造業等は100人未満）を調査対象としている。

（注２）上記の影響率、未満率は、令和４年度の各地方最低賃金審議会の審議で使用された調査結果から算出した数値である。
表のうち「＊」のある県の数値は事業所数による復元を、「＊」のない県は労働者数による復元を行って集計したもの。

（2）賃金構造基本統計調査特別集計による未満率と影響率（令和4年）

未満率（全国加重平均）２．３%
影響率（全国加重平均）６．９%

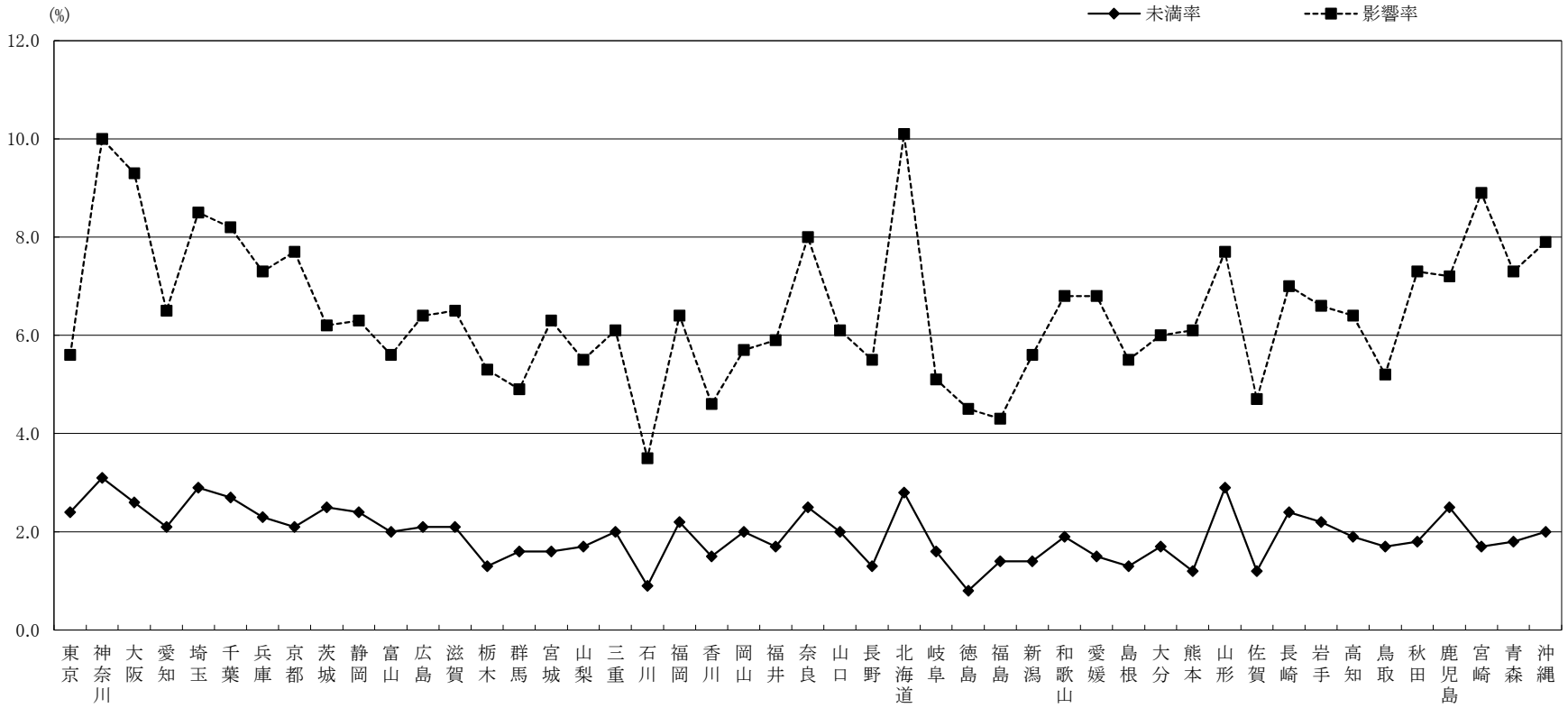

(%)

	東京	神奈川	大阪	愛知	埼玉	千葉	兵庫	京都	茨城	静岡	富山	広島	滋賀	栃木	群馬	宮城	山梨	三重	石川	福岡	香川	岡山	福井	奈良	山口	長野	北海道	岐阜	徳島	福島	新潟	和歌山	愛媛	島根	大分	熊本	山形	佐賀	長崎	岩手	高知	鳥取	秋田	鹿児島	宮崎	青森	沖縄	全国平均
未満率	2.4	3.1	2.6	2.1	2.9	2.7	2.3	2.1	2.5	2.4	2.0	2.1	2.1	1.3	1.6	1.6	1.7	2.0	0.9	2.2	1.5	2.0	1.7	2.5	2.0	1.3	2.8	1.6	0.8	1.4	1.4	1.9	1.5	1.3	1.7	1.2	2.9	1.2	2.4	2.2	1.9	1.7	1.8	2.5	1.7	1.8	2.0	2.3
影響率	5.6	10.0	9.3	6.5	8.5	8.2	7.3	7.7	6.2	6.3	5.6	6.4	6.5	5.3	4.9	6.3	5.5	6.1	3.5	6.4	4.6	5.7	5.9	8.0	6.1	5.5	10.1	5.1	4.5	4.3	5.6	6.8	6.8	5.5	6.0	6.1	7.7	4.7	7.0	6.6	6.4	5.2	7.3	7.2	8.9	7.3	7.9	6.9

資料出所　厚生労働省「令和４年賃金構造基本統計調査特別集計」
（注）１　事業所規模５人以上の民営事業所（５～９人の事業所については企業規模が５～９人の事業所に限る。）を対象としている。
　　２　未満率及び影響率の算定の基礎となる賃金額は、所定内給与額（通勤手当、精皆勤手当、家族手当を含む。）を所定内実労働時間数で除したもの。

資料No.4

賃金分布に関する資料

（都道府県別、ランク・総合指数順）

資料No.4-1　時間当たり賃金分布（一般労働者・短時間労働者計）　･･･1

資料No.4-2　時間当たり賃金分布（一般労働者）　･･･････････････････14

資料No.4-3　時間当たり賃金分布（短時間労働者）　･･･････････････27

時間当たり賃金分布（一般・短時間計）

資料No. ４－１

東京(A)

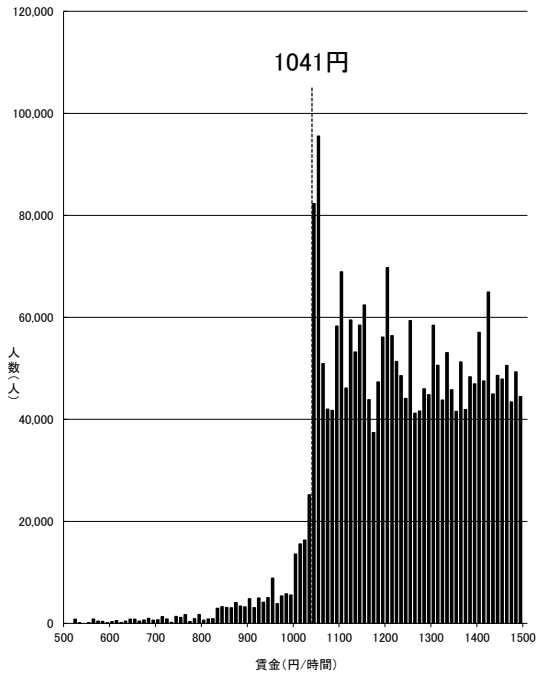

資料出所：厚生労働省「令和4年賃金構造基本統計調査特別集計」

（注）1　グラフ内記載の額は令和3年度最低賃金額である。
　　2　500円未満及び 1,500円以上の賃金分布はグラフ上省略している。
　　3　賃金額は、所定内給与額（通勤手当、精皆勤手当、家族手当を含む。）を
　　所定内実労働時間数で除したものである。
　　4　賃金構造基本統計調査は令和2年より集計方法が変更されている。

一般・短時間計

神奈川(A)

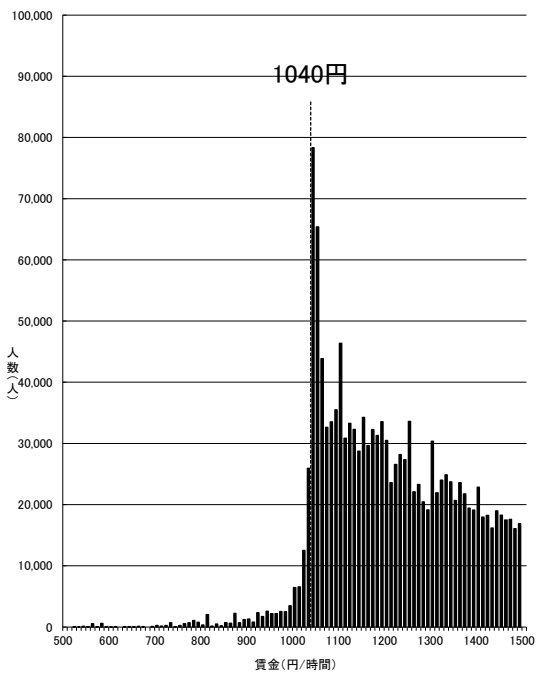

資料出所：厚生労働省「令和4年賃金構造基本統計調査特別集計」

（注）1　グラフ内記載の額は令和3年度最低賃金額である。
　　2　500円未満及び 1,500円以上の賃金分布はグラフ上省略している。
　　3　賃金額は、所定内給与額（通勤手当、精皆勤手当、家族手当を含む。）を
　　所定内実労働時間数で除したものである。
　　4　賃金構造基本統計調査は令和2年より集計方法が変更されている。

一般・短時間計

大阪(A)

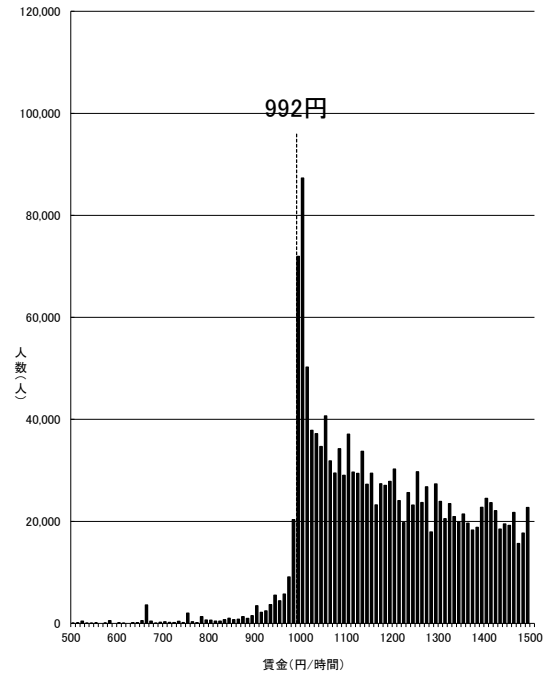

資料出所：厚生労働省「令和4年賃金構造基本統計調査特別集計」

（注）1　グラフ内記載の額は令和3年度最低賃金額である。
　　2　500円未満及び 1,500円以上の賃金分布はグラフ上省略している。
　　3　賃金額は、所定内給与額（通勤手当、精皆勤手当、家族手当を含む。）を
　　所定内実労働時間数で除したものである。
　　4　賃金構造基本統計調査は令和2年より集計方法が変更されている。

一般・短時間計

愛知(A)

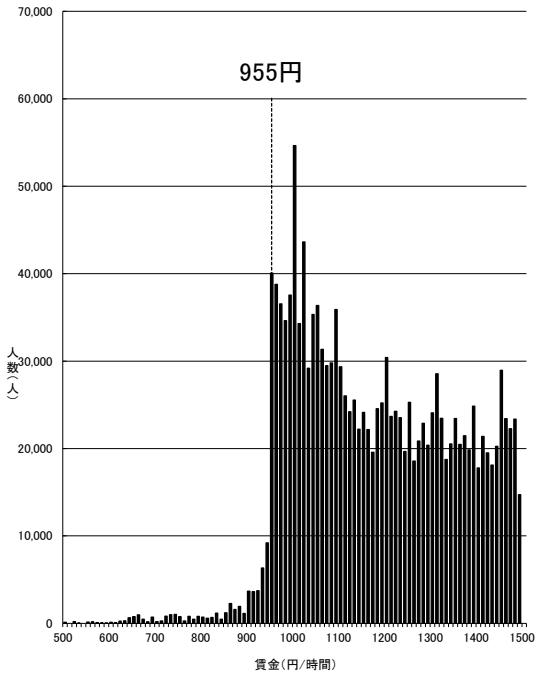

資料出所：厚生労働省「令和4年賃金構造基本統計調査特別集計」

（注）1　グラフ内記載の額は令和3年度最低賃金額である。
　　2　500円未満及び 1,500円以上の賃金分布はグラフ上省略している。
　　3　賃金額は、所定内給与額（通勤手当、精皆勤手当、家族手当を含む。）を
　　所定内実労働時間数で除したものである。
　　4　賃金構造基本統計調査は令和2年より集計方法が変更されている。

一般・短時間計

埼玉(A)

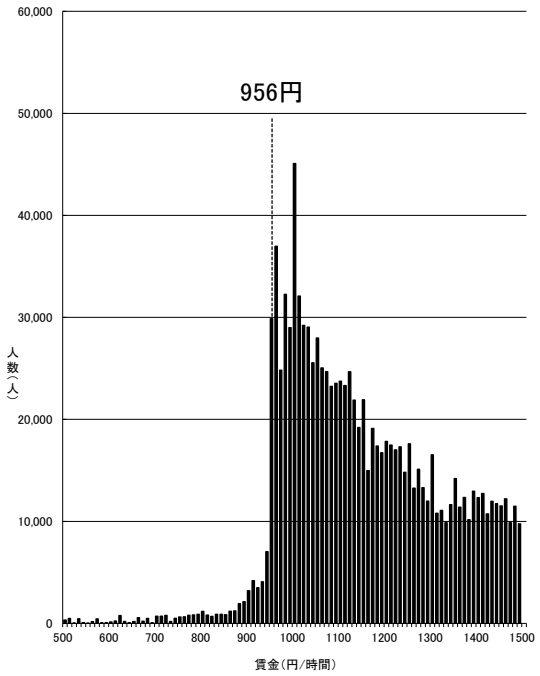

資料出所：厚生労働省「令和4年賃金構造基本統計調査特別集計」

（注）1　グラフ内記載の額は令和3年度最低賃金額である。
　　2　500円未満及び 1,500円以上の賃金分布はグラフ上省略している。
　　3　賃金額は、所定内給与額（通勤手当、精皆勤手当、家族手当を含む。）を
　　所定内実労働時間数で除したものである。
　　4　賃金構造基本統計調査は令和2年より集計方法が変更されている。

一般・短時間計

千葉(A)

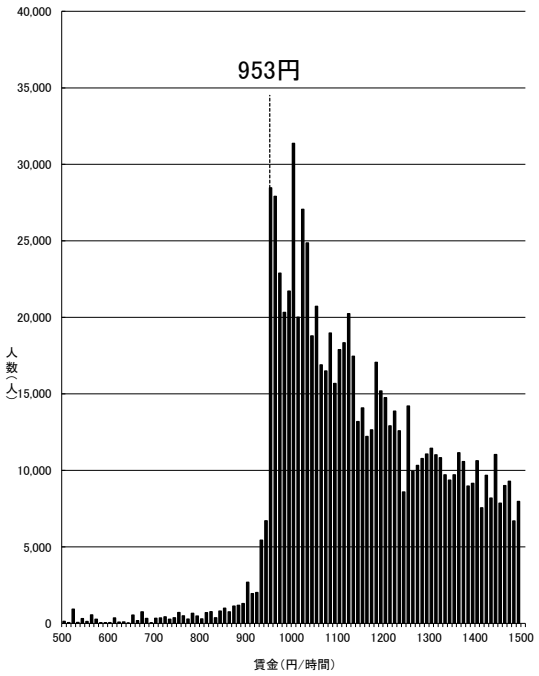

資料出所：厚生労働省「令和4年賃金構造基本統計調査特別集計」

（注）1　グラフ内記載の額は令和3年度最低賃金額である。
　　2　500円未満及び 1,500円以上の賃金分布はグラフ上省略している。
　　3　賃金額は、所定内給与額（通勤手当、精皆勤手当、家族手当を含む。）を
　　所定内実労働時間数で除したものである。
　　4　賃金構造基本統計調査は令和2年より集計方法が変更されている。

一般・短時間計

兵庫(B)

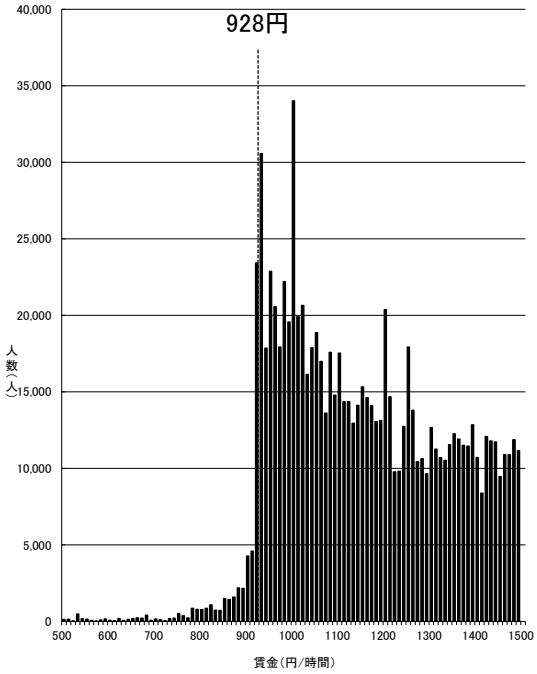

資料出所：厚生労働省「令和4年賃金構造基本統計調査特別集計」

（注）1　グラフ内記載の額は令和3年度最低賃金額である。
　　2　500円未満及び 1,500円以上の賃金分布はグラフ上省略している。
　　3　賃金額は、所定内給与額（通勤手当、精皆勤手当、家族手当を含む。）を
　　所定内実労働時間数で除したものである。
　　4　賃金構造基本統計調査は令和2年より集計方法が変更されている。

一般・短時間計

京都(B)

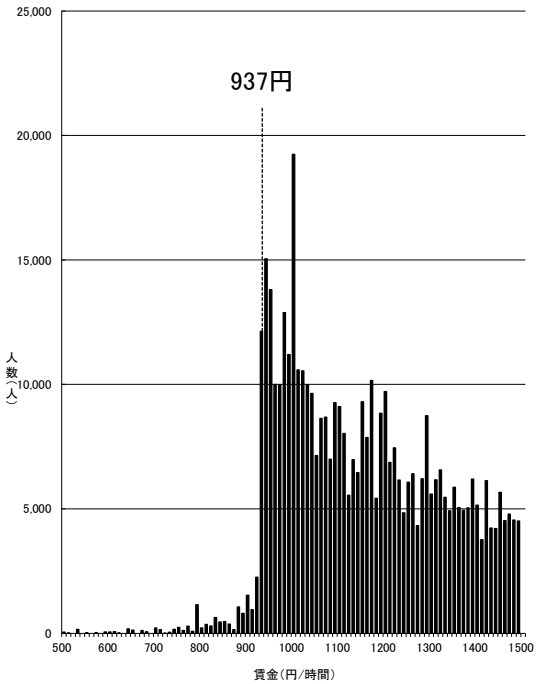

資料出所：厚生労働省「令和4年賃金構造基本統計調査特別集計」

（注）1　グラフ内記載の額は令和3年度最低賃金額である。
　　2　500円未満及び 1,500円以上の賃金分布はグラフ上省略している。
　　3　賃金額は、所定内給与額（通勤手当、精皆勤手当、家族手当を含む。）を
　　所定内実労働時間数で除したものである。
　　4　賃金構造基本統計調査は令和2年より集計方法が変更されている。

一般・短時間計

茨城(B)

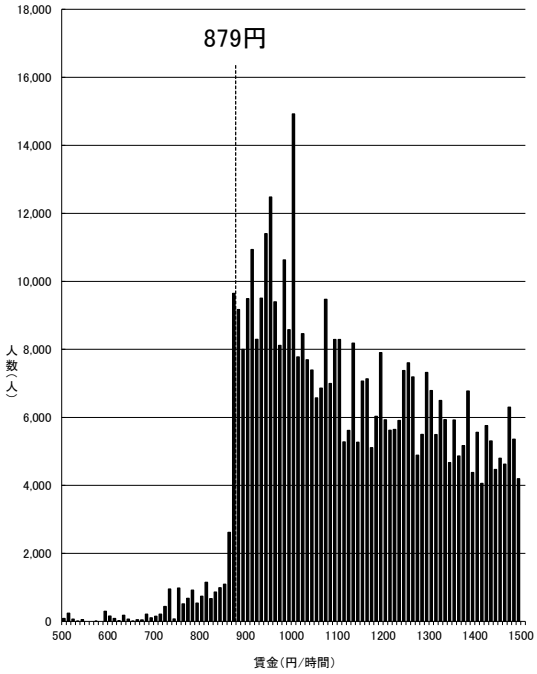

資料出所：厚生労働省「令和4年賃金構造基本統計調査特別集計」

（注）1　グラフ内記載の額は令和3年度最低賃金額である。
　　2　500円未満及び 1,500円以上の賃金分布はグラフ上省略している。
　　3　賃金額は、所定内給与額（通勤手当、精皆勤手当、家族手当を含む。）を
　　所定内実労働時間数で除したものである。
　　4　賃金構造基本統計調査は令和2年より集計方法が変更されている。

一般・短時間計

静岡(B)

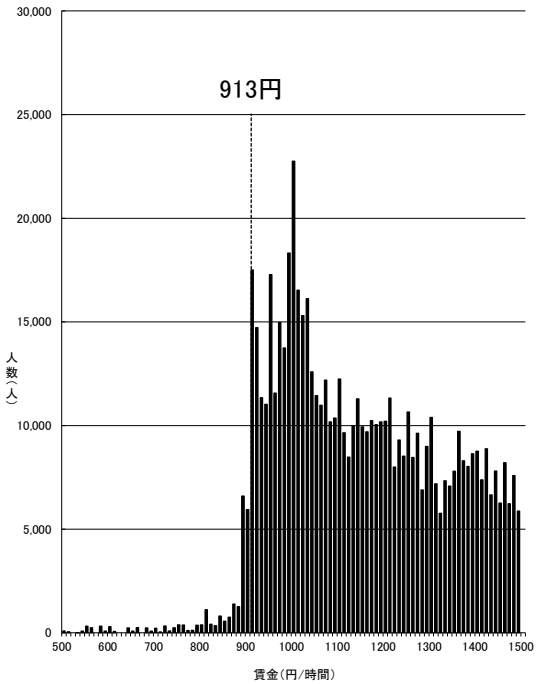

資料出所：厚生労働省「令和4年賃金構造基本統計調査特別集計」

（注）1　グラフ内記載の額は令和3年度最低賃金額である。
　　2　500円未満及び 1,500円以上の賃金分布はグラフ上省略している。
　　3　賃金額は、所定内給与額（通勤手当、精皆勤手当、家族手当を含む。）を
　　所定内実労働時間数で除したものである。
　　4　賃金構造基本統計調査は令和2年より集計方法が変更されている。

一般・短時間計

富山(B)

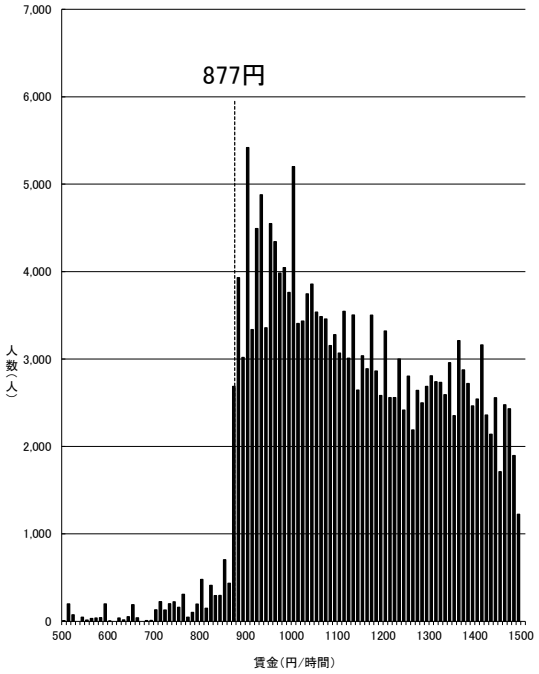

資料出所：厚生労働省「令和4年賃金構造基本統計調査特別集計」

（注）1　グラフ内記載の額は令和3年度最低賃金額である。
　　2　500円未満及び 1,500円以上の賃金分布はグラフ上省略している。
　　3　賃金額は、所定内給与額（通勤手当、精皆勤手当、家族手当を含む。）を
　　所定内実労働時間数で除したものである。
　　4　賃金構造基本統計調査は令和2年より集計方法が変更されている。

一般・短時間計

広島(B)

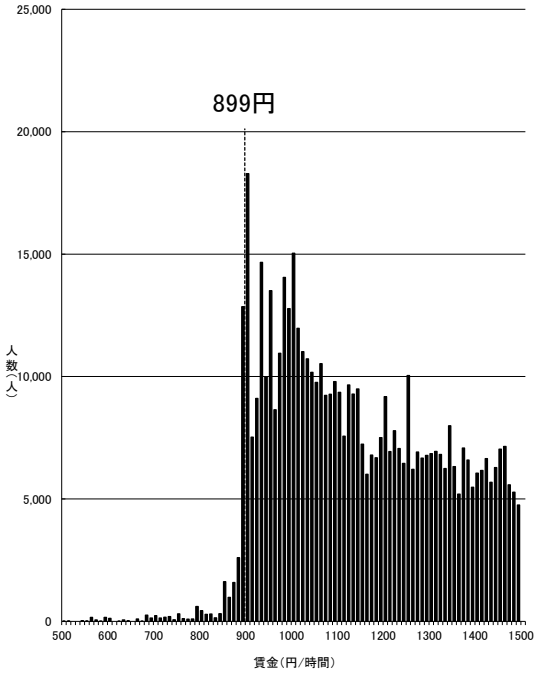

資料出所：厚生労働省「令和4年賃金構造基本統計調査特別集計」

（注）1　グラフ内記載の額は令和3年度最低賃金額である。
　　2　500円未満及び 1,500円以上の賃金分布はグラフ上省略している。
　　3　賃金額は、所定内給与額（通勤手当、精皆勤手当、家族手当を含む。）を
　　所定内実労働時間数で除したものである。
　　4　賃金構造基本統計調査は令和2年より集計方法が変更されている。

一般・短時間計

滋賀(B)

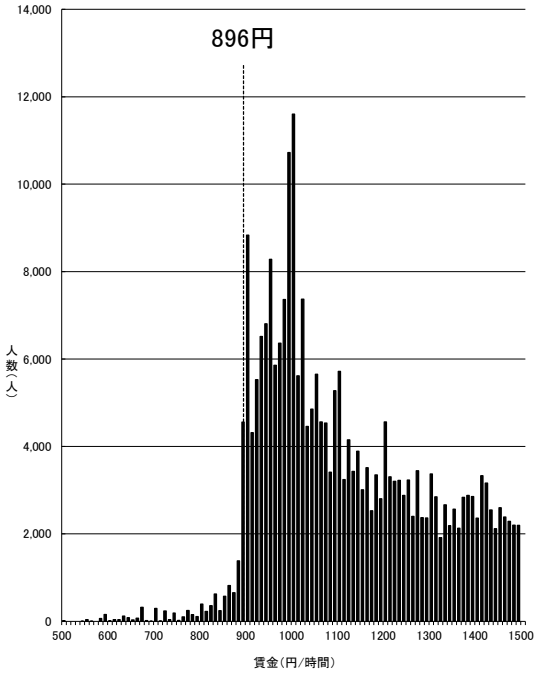

資料出所：厚生労働省「令和4年賃金構造基本統計調査特別集計」

（注）1　グラフ内記載の額は令和3年度最低賃金額である。
　　2　500円未満及び 1,500円以上の賃金分布はグラフ上省略している。
　　3　賃金額は、所定内給与額（通勤手当、精皆勤手当、家族手当を含む。）を
　　所定内実労働時間数で除したものである。
　　4　賃金構造基本統計調査は令和2年より集計方法が変更されている。

一般・短時間計

栃木(B)

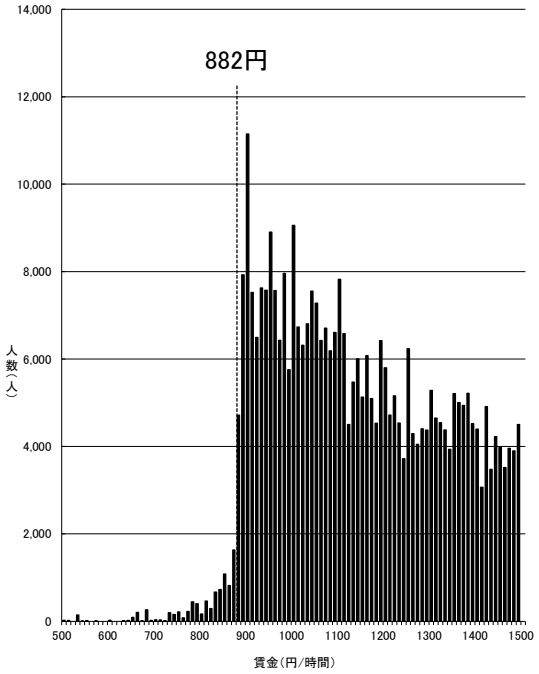

資料出所：厚生労働省「令和4年賃金構造基本統計調査特別集計」

（注）1　グラフ内記載の額は令和3年度最低賃金額である。
　　2　500円未満及び 1,500円以上の賃金分布はグラフ上省略している。
　　3　賃金額は、所定内給与額（通勤手当、精皆勤手当、家族手当を含む。）を
　　所定内実労働時間数で除したものである。
　　4　賃金構造基本統計調査は令和2年より集計方法が変更されている。

一般・短時間計

群馬(B)

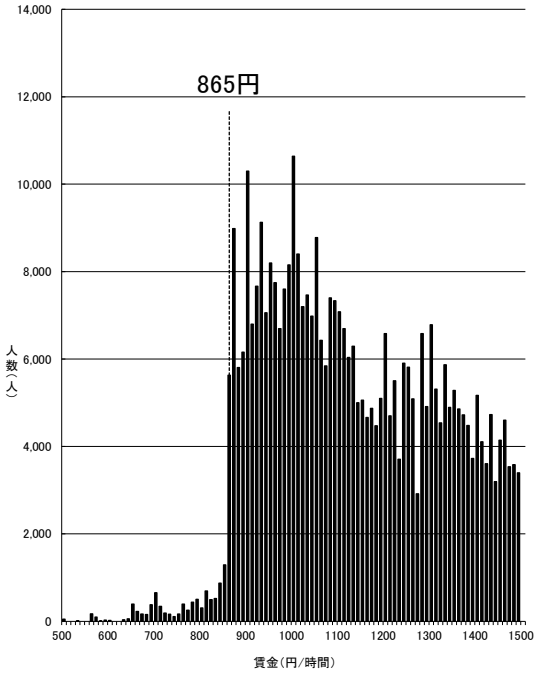

資料出所：厚生労働省「令和4年賃金構造基本統計調査特別集計」

（注）1　グラフ内記載の額は令和3年度最低賃金額である。
　　2　500円未満及び 1,500円以上の賃金分布はグラフ上省略している。
　　3　賃金額は、所定内給与額（通勤手当、精皆勤手当、家族手当を含む。）を
　　所定内実労働時間数で除したものである。
　　4　賃金構造基本統計調査は令和2年より集計方法が変更されている。

一般・短時間計

宮城(B)

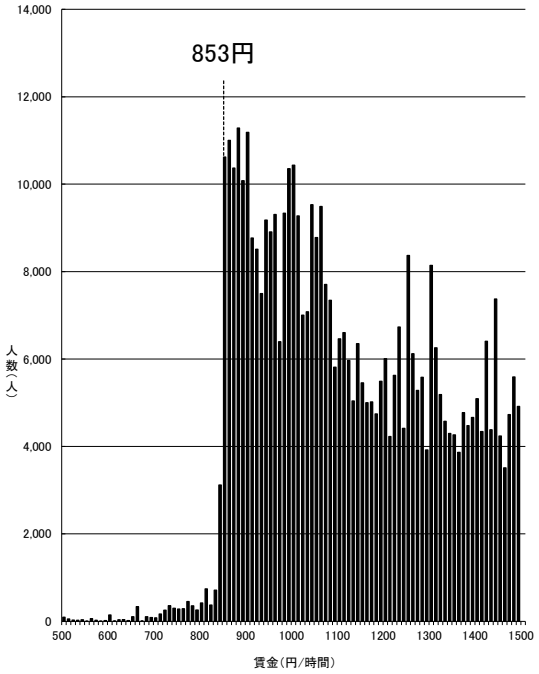

資料出所：厚生労働省「令和4年賃金構造基本統計調査特別集計」

（注）1　グラフ内記載の額は令和3年度最低賃金額である。
　　2　500円未満及び 1,500円以上の賃金分布はグラフ上省略している。
　　3　賃金額は、所定内給与額（通勤手当、精皆勤手当、家族手当を含む。）を
　　所定内実労働時間数で除したものである。
　　4　賃金構造基本統計調査は令和2年より集計方法が変更されている。

一般・短時間計

山梨(B)

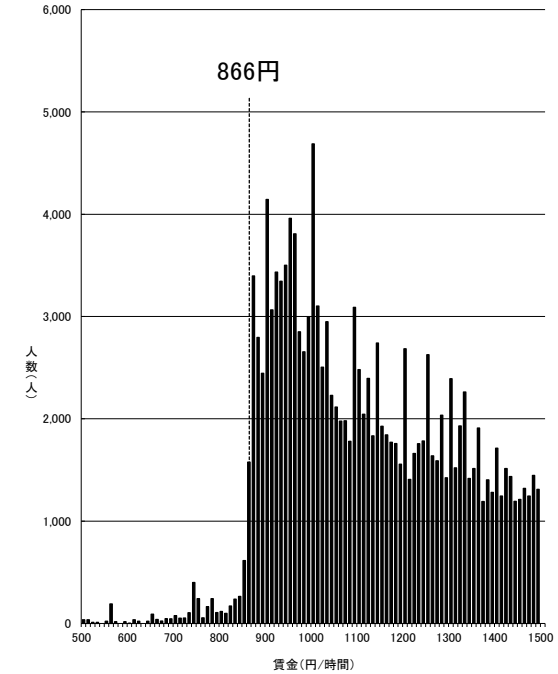

資料出所：厚生労働省「令和4年賃金構造基本統計調査特別集計」

（注）1　グラフ内記載の額は令和3年度最低賃金額である。
　　2　500円未満及び 1,500円以上の賃金分布はグラフ上省略している。
　　3　賃金額は、所定内給与額（通勤手当、精皆勤手当、家族手当を含む。）を
　　所定内実労働時間数で除したものである。
　　4　賃金構造基本統計調査は令和2年より集計方法が変更されている。

一般・短時間計

三重(B)

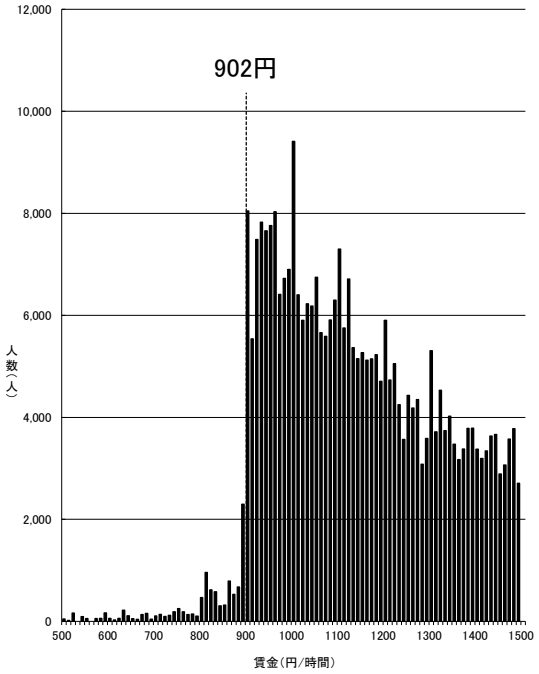

資料出所：厚生労働省「令和4年賃金構造基本統計調査特別集計」

（注）1　グラフ内記載の額は令和3年度最低賃金額である。
　　2　500円未満及び 1,500円以上の賃金分布はグラフ上省略している。
　　3　賃金額は、所定内給与額（通勤手当、精皆勤手当、家族手当を含む。）を
　　所定内実労働時間数で除したものである。
　　4　賃金構造基本統計調査は令和2年より集計方法が変更されている。

一般・短時間計

石川(B)

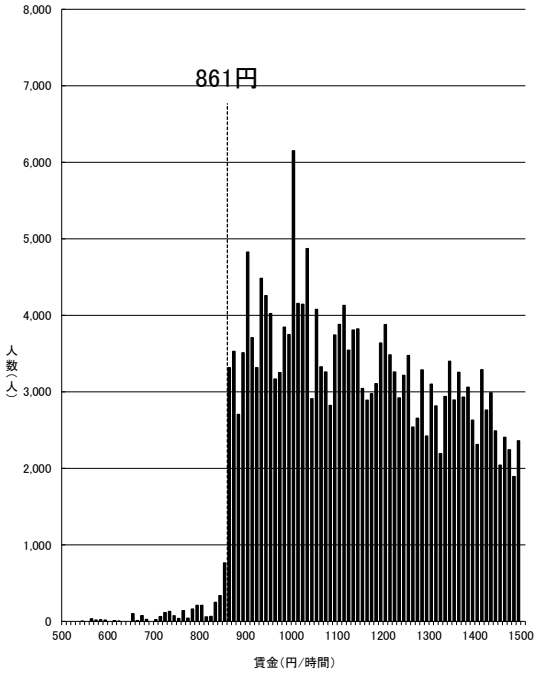

資料出所：厚生労働省「令和4年賃金構造基本統計調査特別集計」

（注）1　グラフ内記載の額は令和3年度最低賃金額である。
　　2　500円未満及び 1,500円以上の賃金分布はグラフ上省略している。
　　3　賃金額は、所定内給与額（通勤手当、精皆勤手当、家族手当を含む。）を
　　所定内実労働時間数で除したものである。
　　4　賃金構造基本統計調査は令和2年より集計方法が変更されている。

一般・短時間計

福岡(B)

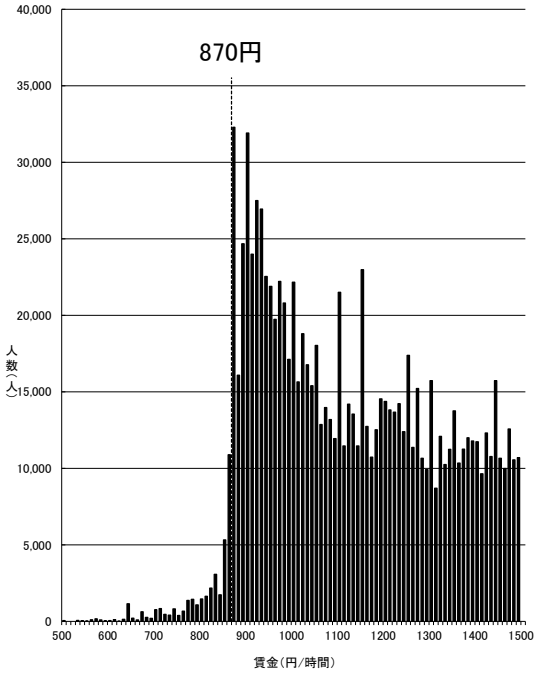

資料出所：厚生労働省「令和4年賃金構造基本統計調査特別集計」

（注）1　グラフ内記載の額は令和3年度最低賃金額である。
　　2　500円未満及び 1,500円以上の賃金分布はグラフ上省略している。
　　3　賃金額は、所定内給与額（通勤手当、精皆勤手当、家族手当を含む。）を
　　所定内実労働時間数で除したものである。
　　4　賃金構造基本統計調査は令和2年より集計方法が変更されている。

一般・短時間計

香川(B)

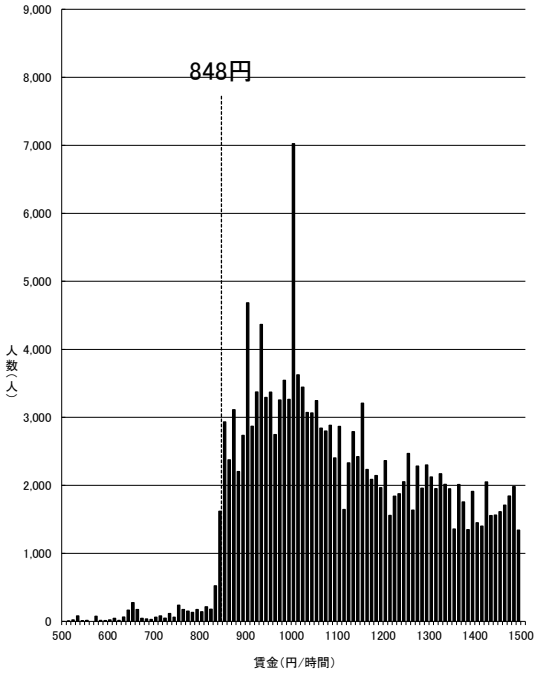

資料出所：厚生労働省「令和4年賃金構造基本統計調査特別集計」

（注）1　グラフ内記載の額は令和3年度最低賃金額である。
　　2　500円未満及び 1,500円以上の賃金分布はグラフ上省略している。
　　3　賃金額は、所定内給与額（通勤手当、精皆勤手当、家族手当を含む。）を
　　所定内実労働時間数で除したものである。
　　4　賃金構造基本統計調査は令和2年より集計方法が変更されている。

一般・短時間計

岡山(B)

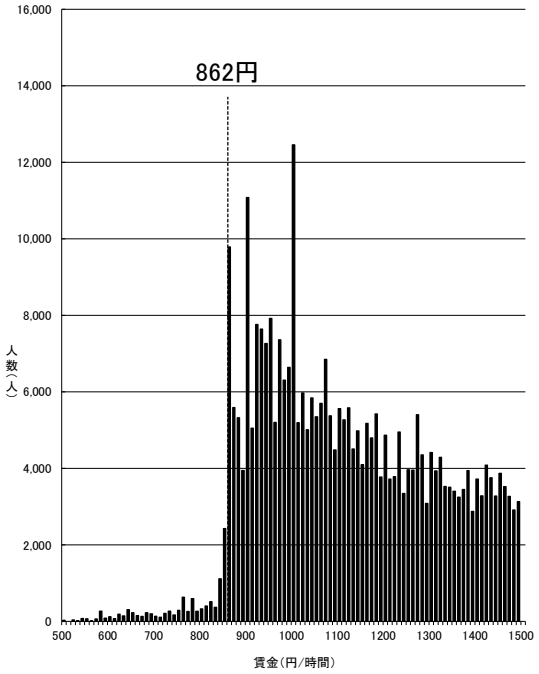

資料出所：厚生労働省「令和4年賃金構造基本統計調査特別集計」

（注）1　グラフ内記載の額は令和3年度最低賃金額である。
　　2　500円未満及び 1,500円以上の賃金分布はグラフ上省略している。
　　3　賃金額は、所定内給与額（通勤手当、精皆勤手当、家族手当を含む。）を
　　所定内実労働時間数で除したものである。
　　4　賃金構造基本統計調査は令和2年より集計方法が変更されている。

一般・短時間計

福井(B)

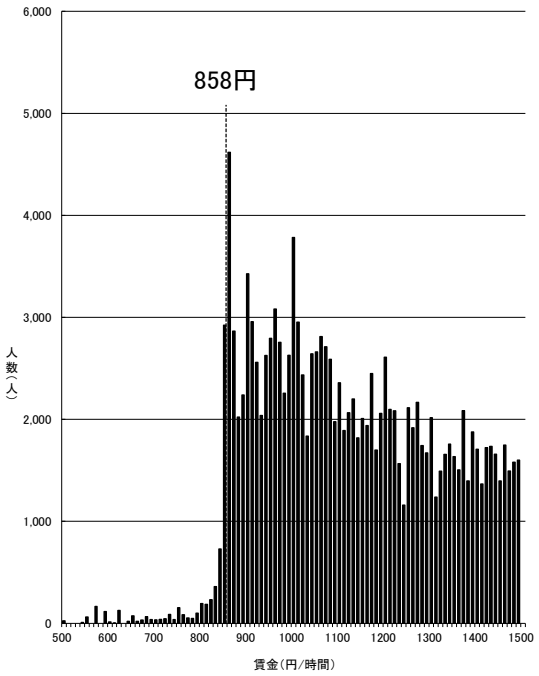

資料出所：厚生労働省「令和4年賃金構造基本統計調査特別集計」

（注）1　グラフ内記載の額は令和3年度最低賃金額である。
2　500円未満及び 1,500円以上の賃金分布はグラフ上省略している。
3　賃金額は、所定内給与額（通勤手当、精皆勤手当、家族手当を含む。）を
所定内実労働時間数で除したものである。
4　賃金構造基本統計調査は令和2年より集計方法が変更されている。

一般・短時間計

奈良(B)

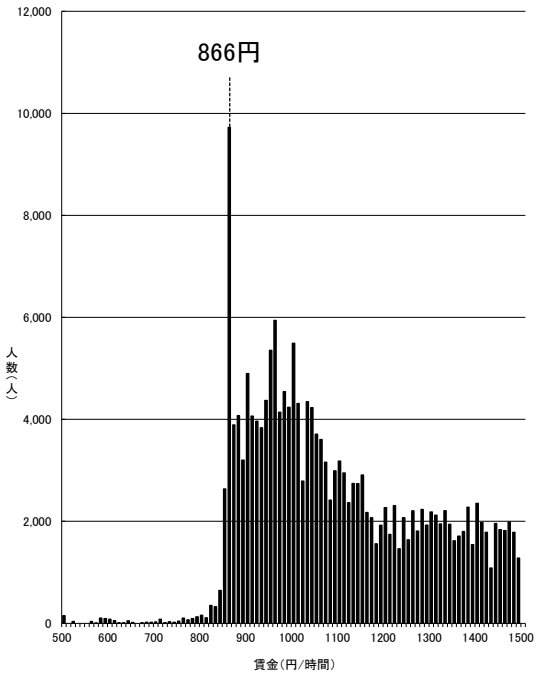

資料出所：厚生労働省「令和4年賃金構造基本統計調査特別集計」

（注）1　グラフ内記載の額は令和3年度最低賃金額である。
2　500円未満及び 1,500円以上の賃金分布はグラフ上省略している。
3　賃金額は、所定内給与額（通勤手当、精皆勤手当、家族手当を含む。）を
所定内実労働時間数で除したものである。
4　賃金構造基本統計調査は令和2年より集計方法が変更されている。

一般・短時間計

山口(B)

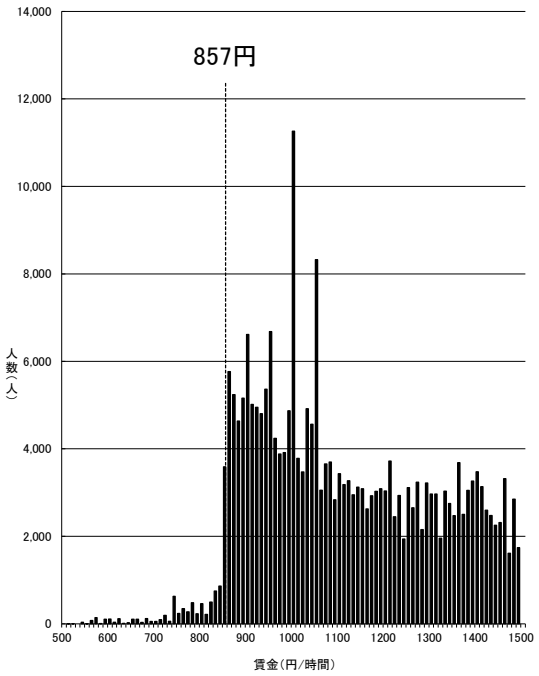

資料出所：厚生労働省「令和4年賃金構造基本統計調査特別集計」

（注）1　グラフ内記載の額は令和3年度最低賃金額である。
2　500円未満及び 1,500円以上の賃金分布はグラフ上省略している。
3　賃金額は、所定内給与額（通勤手当、精皆勤手当、家族手当を含む。）を
所定内実労働時間数で除したものである。
4　賃金構造基本統計調査は令和2年より集計方法が変更されている。

一般・短時間計

長野(B)

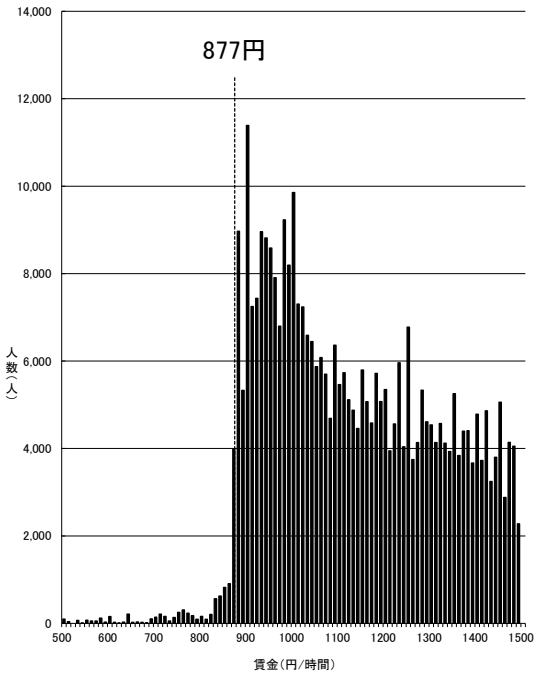

資料出所：厚生労働省「令和4年賃金構造基本統計調査特別集計」

（注）1　グラフ内記載の額は令和3年度最低賃金額である。
2　500円未満及び 1,500円以上の賃金分布はグラフ上省略している。
3　賃金額は、所定内給与額（通勤手当、精皆勤手当、家族手当を含む。）を
所定内実労働時間数で除したものである。
4　賃金構造基本統計調査は令和2年より集計方法が変更されている。

一般・短時間計

北海道(B)

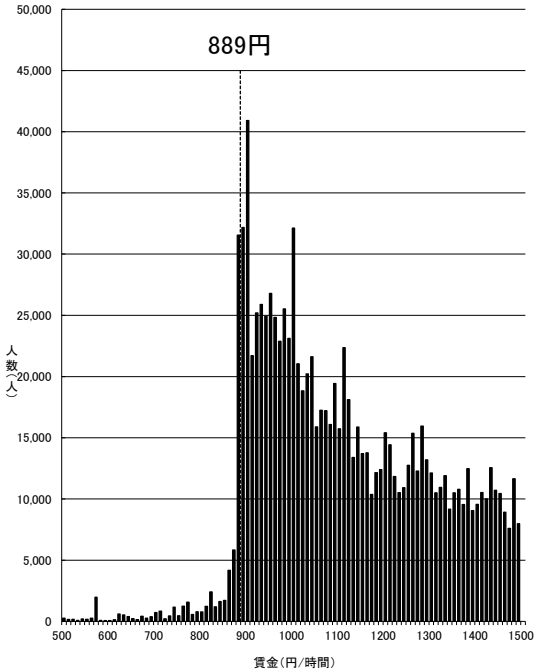

資料出所：厚生労働省「令和4年賃金構造基本統計調査特別集計」

（注）1　グラフ内記載の額は令和3年度最低賃金額である。
2　500円未満及び 1,500円以上の賃金分布はグラフ上省略している。
3　賃金額は、所定内給与額（通勤手当、精皆勤手当、家族手当を含む。）を
所定内実労働時間数で除したものである。
4　賃金構造基本統計調査は令和2年より集計方法が変更されている。

一般・短時間計

岐阜(B)

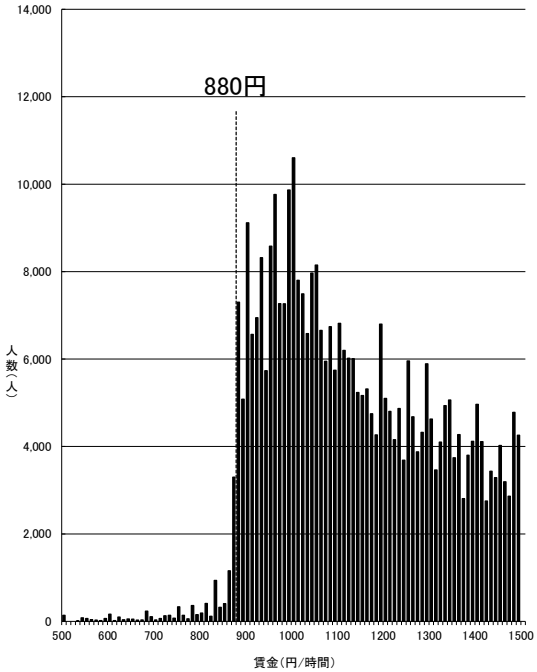

資料出所：厚生労働省「令和4年賃金構造基本統計調査特別集計」

（注）1　グラフ内記載の額は令和3年度最低賃金額である。
2　500円未満及び 1,500円以上の賃金分布はグラフ上省略している。
3　賃金額は、所定内給与額（通勤手当、精皆勤手当、家族手当を含む。）を
所定内実労働時間数で除したものである。
4　賃金構造基本統計調査は令和2年より集計方法が変更されている。

一般・短時間計

徳島(B)

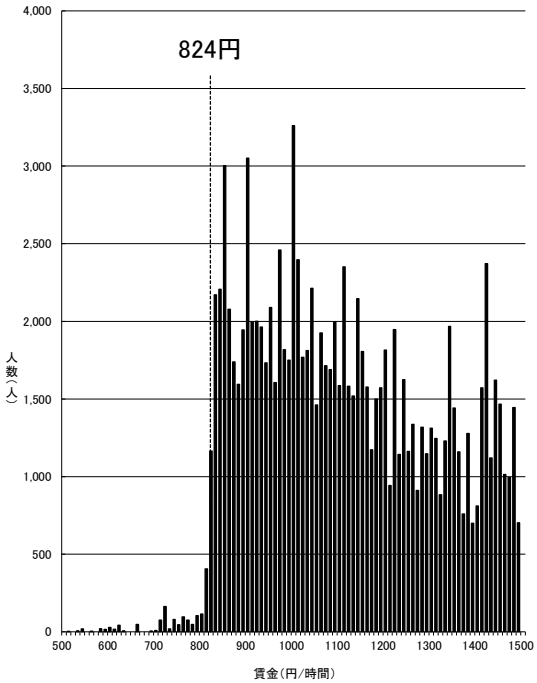

資料出所：厚生労働省「令和4年賃金構造基本統計調査特別集計」

（注）1　グラフ内記載の額は令和3年度最低賃金額である。
2　500円未満及び 1,500円以上の賃金分布はグラフ上省略している。
3　賃金額は、所定内給与額（通勤手当、精皆勤手当、家族手当を含む。）を
所定内実労働時間数で除したものである。
4　賃金構造基本統計調査は令和2年より集計方法が変更されている。

一般・短時間計

福島(B)

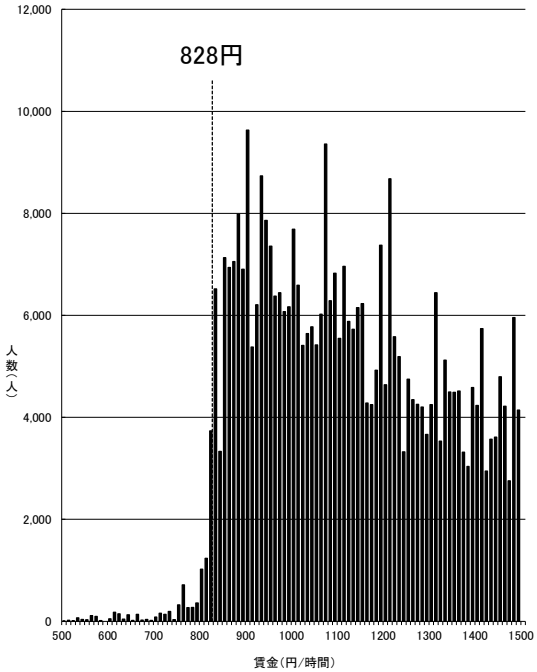

資料出所：厚生労働省「令和4年賃金構造基本統計調査特別集計」

（注）1　グラフ内記載の額は令和3年度最低賃金額である。
2　500円未満及び 1,500円以上の賃金分布はグラフ上省略している。
3　賃金額は、所定内給与額（通勤手当、精皆勤手当、家族手当を含む。）を
所定内実労働時間数で除したものである。
4　賃金構造基本統計調査は令和2年より集計方法が変更されている。

一般・短時間計

新潟(B)

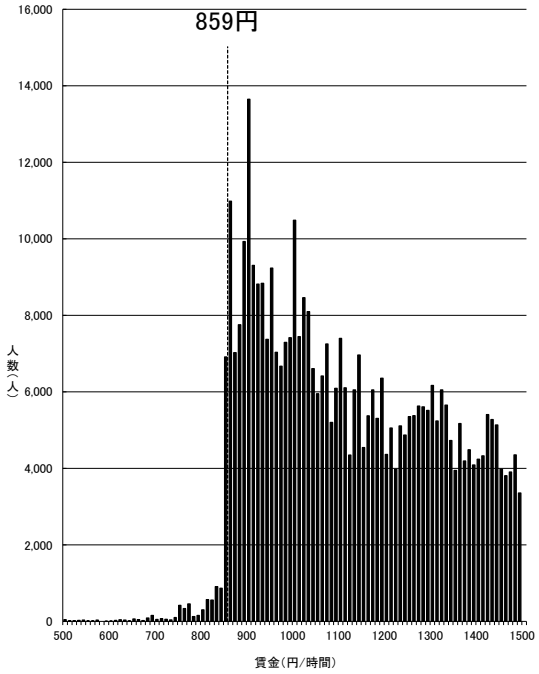

資料出所：厚生労働省「令和4年賃金構造基本統計調査特別集計」

（注）1　グラフ内記載の額は令和3年度最低賃金額である。
　　2　500円未満及び 1,500円以上の賃金分布はグラフ上省略している。
　　3　賃金額は、所定内給与額（通勤手当、精皆勤手当、家族手当を含む。）を
　　所定内実労働時間数で除したものである。
　　4　賃金構造基本統計調査は令和2年より集計方法が変更されている。

一般・短時間計

和歌山(B)

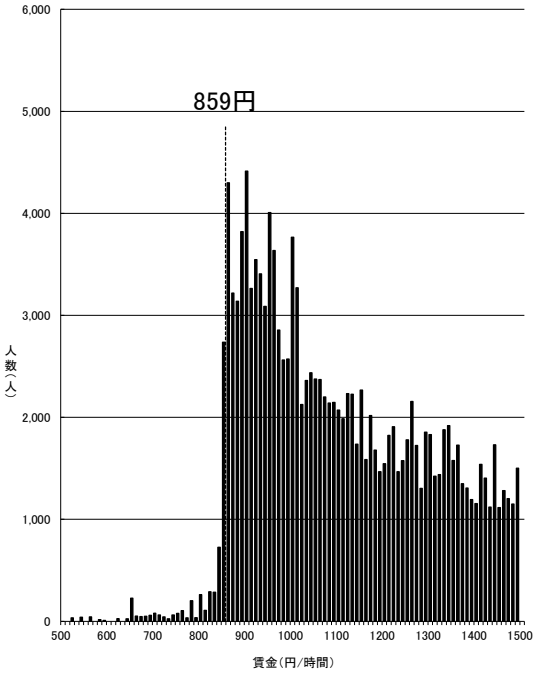

資料出所：厚生労働省「令和4年賃金構造基本統計調査特別集計」

（注）1　グラフ内記載の額は令和3年度最低賃金額である。
　　2　500円未満及び 1,500円以上の賃金分布はグラフ上省略している。
　　3　賃金額は、所定内給与額（通勤手当、精皆勤手当、家族手当を含む。）を
　　所定内実労働時間数で除したものである。
　　4　賃金構造基本統計調査は令和2年より集計方法が変更されている。

一般・短時間計

愛媛(B)

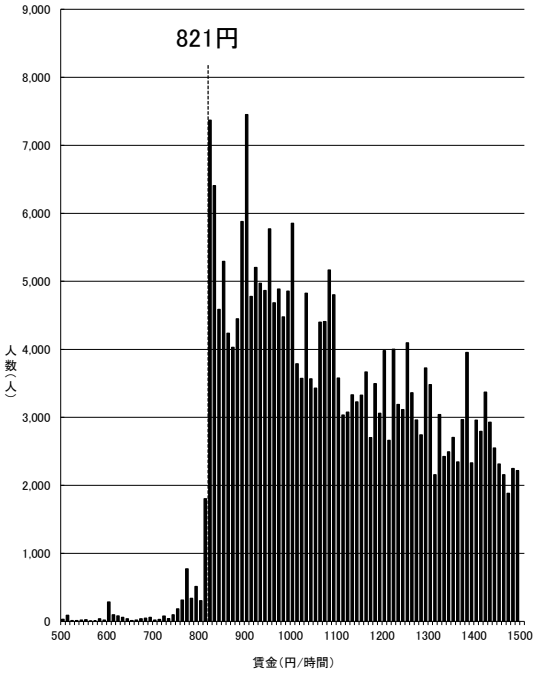

資料出所：厚生労働省「令和4年賃金構造基本統計調査特別集計」

（注）1　グラフ内記載の額は令和3年度最低賃金額である。
　　2　500円未満及び 1,500円以上の賃金分布はグラフ上省略している。
　　3　賃金額は、所定内給与額（通勤手当、精皆勤手当、家族手当を含む。）を
　　所定内実労働時間数で除したものである。
　　4　賃金構造基本統計調査は令和2年より集計方法が変更されている。

一般・短時間計

島根(B)

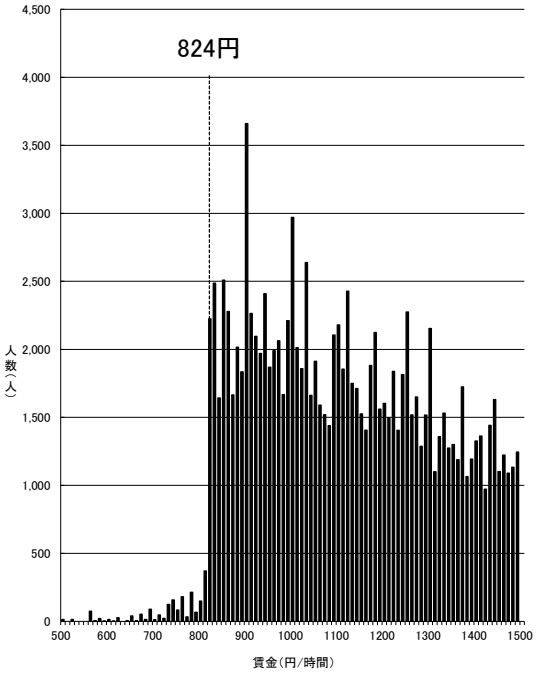

資料出所：厚生労働省「令和4年賃金構造基本統計調査特別集計」

（注）1　グラフ内記載の額は令和3年度最低賃金額である。
　　2　500円未満及び 1,500円以上の賃金分布はグラフ上省略している。
　　3　賃金額は、所定内給与額（通勤手当、精皆勤手当、家族手当を含む。）を
　　所定内実労働時間数で除したものである。
　　4　賃金構造基本統計調査は令和2年より集計方法が変更されている。

一般・短時間計

大分(C)

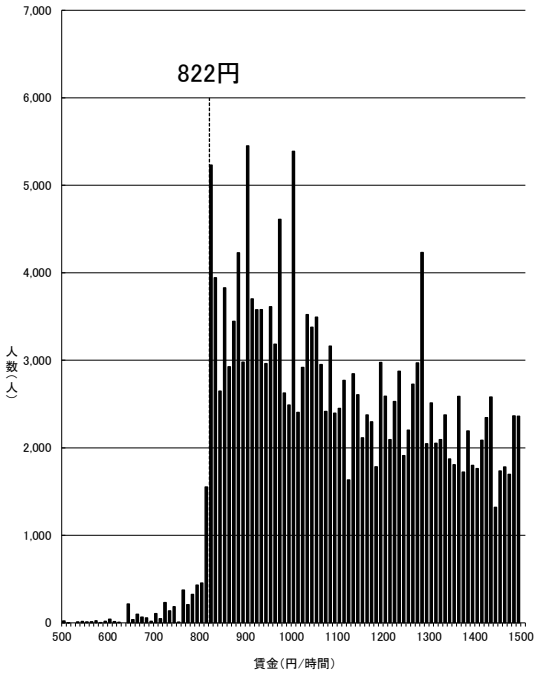

資料出所：厚生労働省「令和4年賃金構造基本統計調査特別集計」

（注）1　グラフ内記載の額は令和3年度最低賃金額である。
　　2　500円未満及び 1,500円以上の賃金分布はグラフ上省略している。
　　3　賃金額は、所定内給与額（通勤手当、精皆勤手当、家族手当を含む。）を
　　所定内実労働時間数で除したものである。
　　4　賃金構造基本統計調査は令和2年より集計方法が変更されている。

一般・短時間計

熊本(C)

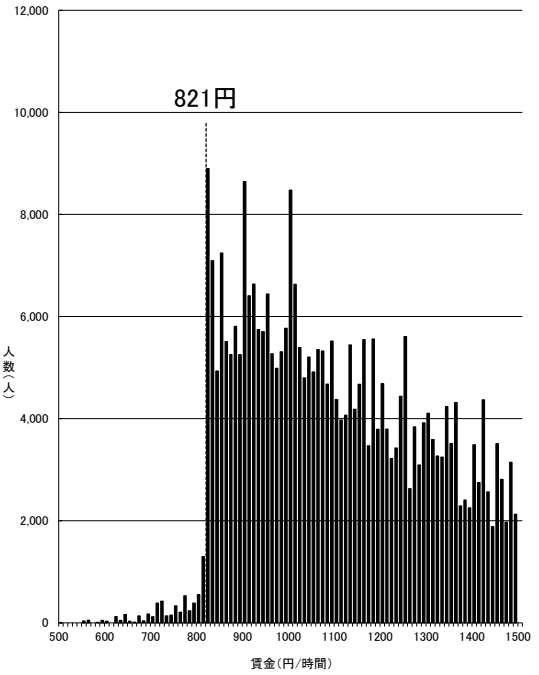

資料出所：厚生労働省「令和4年賃金構造基本統計調査特別集計」

（注）1　グラフ内記載の額は令和3年度最低賃金額である。
　　2　500円未満及び 1,500円以上の賃金分布はグラフ上省略している。
　　3　賃金額は、所定内給与額（通勤手当、精皆勤手当、家族手当を含む。）を
　　所定内実労働時間数で除したものである。
　　4　賃金構造基本統計調査は令和2年より集計方法が変更されている。

一般・短時間計

山形(C)

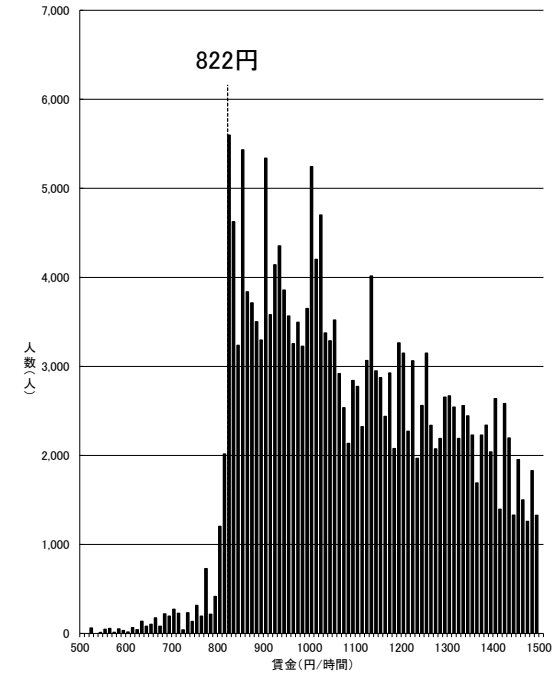

資料出所：厚生労働省「令和4年賃金構造基本統計調査特別集計」

（注）1　グラフ内記載の額は令和3年度最低賃金額である。
　　2　500円未満及び 1,500円以上の賃金分布はグラフ上省略している。
　　3　賃金額は、所定内給与額（通勤手当、精皆勤手当、家族手当を含む。）を
　　所定内実労働時間数で除したものである。
　　4　賃金構造基本統計調査は令和2年より集計方法が変更されている。

一般・短時間計

佐賀(C)

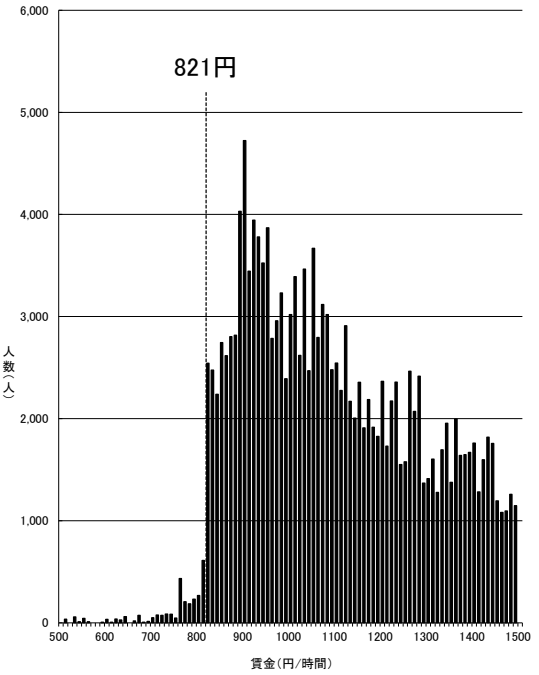

資料出所：厚生労働省「令和4年賃金構造基本統計調査特別集計」

（注）1　グラフ内記載の額は令和3年度最低賃金額である。
　　2　500円未満及び 1,500円以上の賃金分布はグラフ上省略している。
　　3　賃金額は、所定内給与額（通勤手当、精皆勤手当、家族手当を含む。）を
　　所定内実労働時間数で除したものである。
　　4　賃金構造基本統計調査は令和2年より集計方法が変更されている。

一般・短時間計

長崎(C)

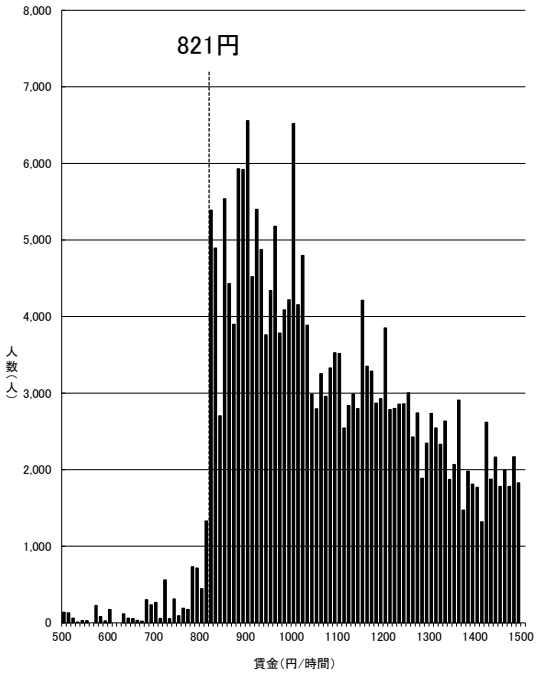

資料出所：厚生労働省「令和4年賃金構造基本統計調査特別集計」

（注）1　グラフ内記載の額は令和3年度最低賃金額である。
　　2　500円未満及び 1,500円以上の賃金分布はグラフ上省略している。
　　3　賃金額は、所定内給与額（通勤手当、精皆勤手当、家族手当を含む。）を
　　所定内実労働時間数で除したものである。
　　4　賃金構造基本統計調査は令和2年より集計方法が変更されている。

一般・短時間計

岩手(C)

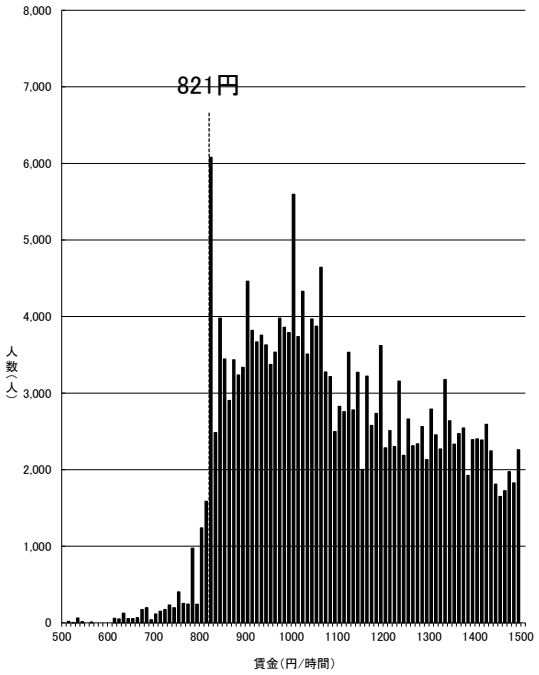

資料出所：厚生労働省「令和4年賃金構造基本統計調査特別集計」

（注）1　グラフ内記載の額は令和3年度最低賃金額である。
　　2　500円未満及び 1,500円以上の賃金分布はグラフ上省略している。
　　3　賃金額は、所定内給与額（通勤手当、精皆勤手当、家族手当を含む。）を
　　所定内実労働時間数で除したものである。
　　4　賃金構造基本統計調査は令和2年より集計方法が変更されている。

一般・短時間計

高知(C)

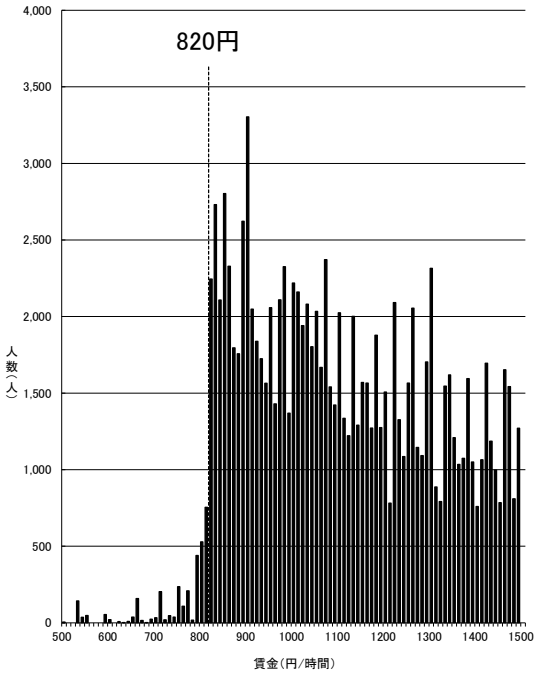

資料出所：厚生労働省「令和4年賃金構造基本統計調査特別集計」

（注）1　グラフ内記載の額は令和3年度最低賃金額である。
　　2　500円未満及び 1,500円以上の賃金分布はグラフ上省略している。
　　3　賃金額は、所定内給与額（通勤手当、精皆勤手当、家族手当を含む。）を
　　所定内実労働時間数で除したものである。
　　4　賃金構造基本統計調査は令和2年より集計方法が変更されている。

一般・短時間計

鳥取(C)

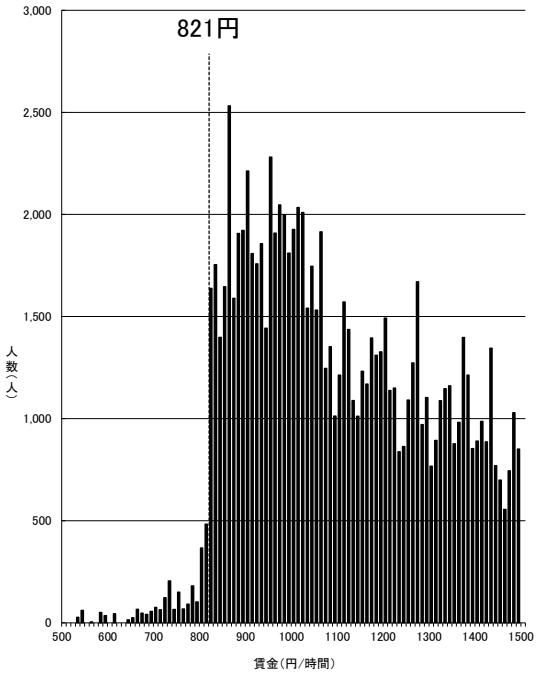

資料出所：厚生労働省「令和4年賃金構造基本統計調査特別集計」

（注）1　グラフ内記載の額は令和3年度最低賃金額である。
　　2　500円未満及び 1,500円以上の賃金分布はグラフ上省略している。
　　3　賃金額は、所定内給与額（通勤手当、精皆勤手当、家族手当を含む。）を
　　所定内実労働時間数で除したものである。
　　4　賃金構造基本統計調査は令和2年より集計方法が変更されている。

一般・短時間計

秋田(C)

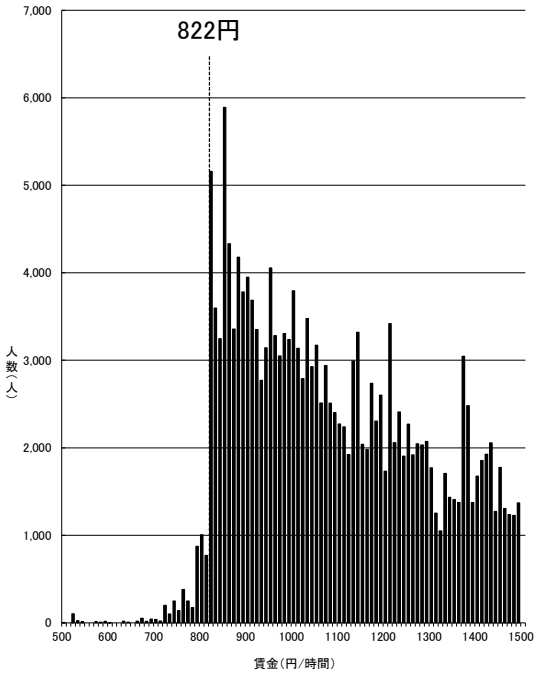

資料出所：厚生労働省「令和4年賃金構造基本統計調査特別集計」

（注）1　グラフ内記載の額は令和3年度最低賃金額である。
　　2　500円未満及び 1,500円以上の賃金分布はグラフ上省略している。
　　3　賃金額は、所定内給与額（通勤手当、精皆勤手当、家族手当を含む。）を
　　所定内実労働時間数で除したものである。
　　4　賃金構造基本統計調査は令和2年より集計方法が変更されている。

一般・短時間計

鹿児島(C)

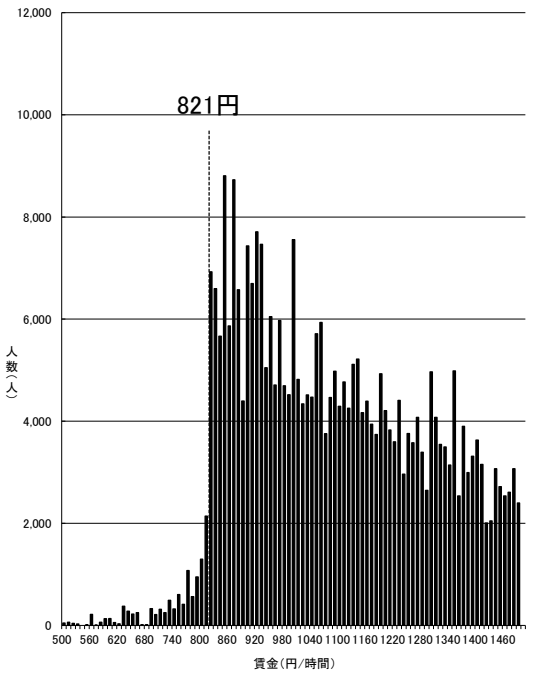

資料出所：厚生労働省「令和4年賃金構造基本統計調査特別集計」

（注）1　グラフ内記載の額は令和3年度最低賃金額である。
　　2　500円未満及び 1,500円以上の賃金分布はグラフ上省略している。
　　3　賃金額は、所定内給与額（通勤手当、精皆勤手当、家族手当を含む。）を
　　所定内実労働時間数で除したものである。
　　4　賃金構造基本統計調査は令和2年より集計方法が変更されている。

一般・短時間計

宮崎(C)

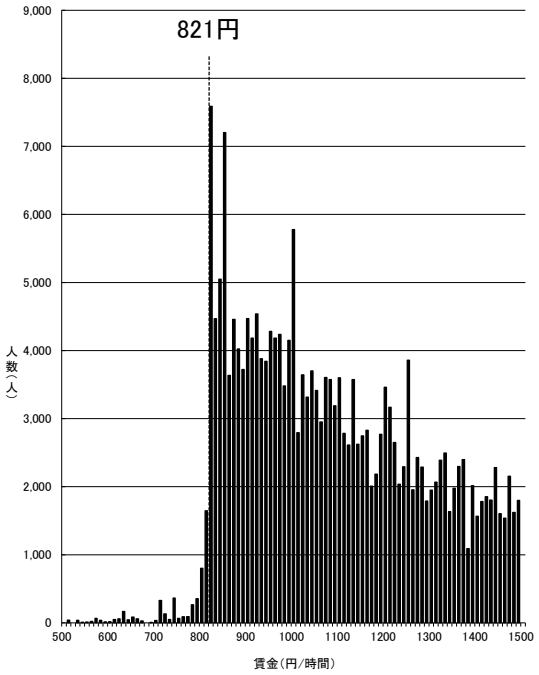

資料出所：厚生労働省「令和4年賃金構造基本統計調査特別集計」

（注）1　グラフ内記載の額は令和3年度最低賃金額である。
　　2　500円未満及び 1,500円以上の賃金分布はグラフ上省略している。
　　3　賃金額は、所定内給与額（通勤手当、精皆勤手当、家族手当を含む。）を
　　所定内実労働時間数で除したものである。
　　4　賃金構造基本統計調査は令和2年より集計方法が変更されている。

一般・短時間計

青森(C)

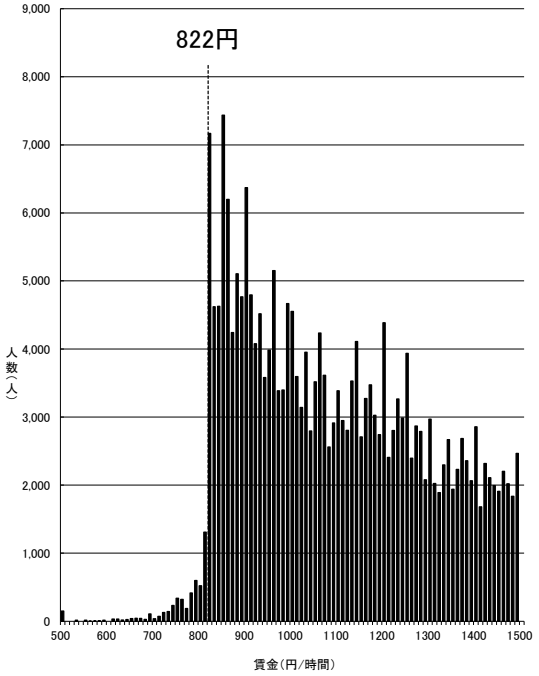

資料出所：厚生労働省「令和4年賃金構造基本統計調査特別集計」

（注）1　グラフ内記載の額は令和3年度最低賃金額である。
　　2　500円未満及び 1,500円以上の賃金分布はグラフ上省略している。
　　3　賃金額は、所定内給与額（通勤手当、精皆勤手当、家族手当を含む。）を
　　所定内実労働時間数で除したものである。
　　4　賃金構造基本統計調査は令和2年より集計方法が変更されている。

一般・短時間計

沖縄(C)

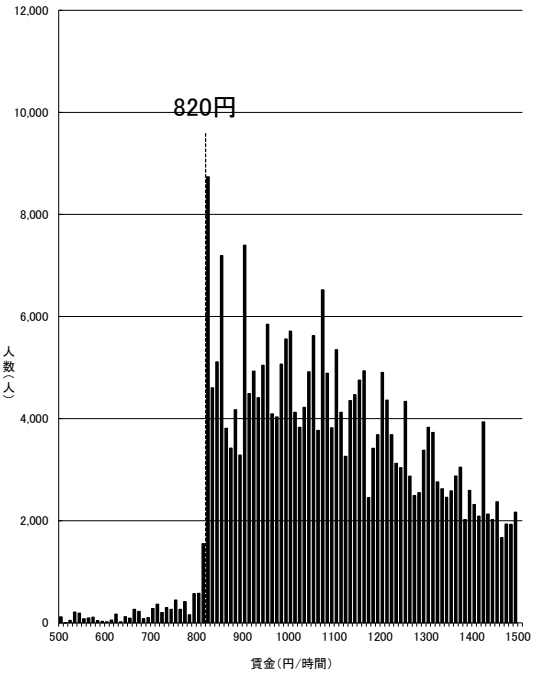

資料出所：厚生労働省「令和4年賃金構造基本統計調査特別集計」

（注）1　グラフ内記載の額は令和3年度最低賃金額である。
　　2　500円未満及び 1,500円以上の賃金分布はグラフ上省略している。
　　3　賃金額は、所定内給与額（通勤手当、精皆勤手当、家族手当を含む。）を
　　所定内実労働時間数で除したものである。
　　4　賃金構造基本統計調査は令和2年より集計方法が変更されている。

一般・短時間計

時間当たり賃金分布（一般労働者）

資料No. ４－２

東京(A)

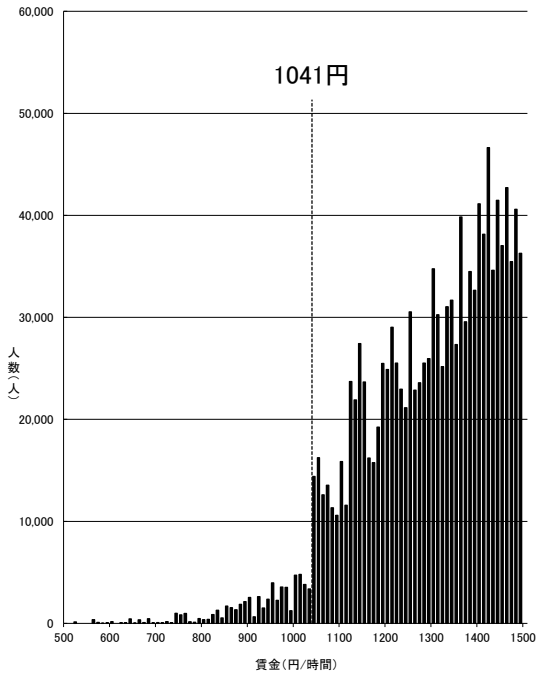

資料出所：厚生労働省「令和4年賃金構造基本統計調査特別集計」

（注）1　グラフ内記載の額は令和3年度最低賃金額である。
　　2　500円未満及び 1,500円以上の賃金分布はグラフ上省略している。
　　3　賃金額は、所定内給与額（通勤手当、精皆勤手当、家族手当を含む。）を
　　所定内実労働時間数で除したものである。
　　4　賃金構造基本統計調査は令和2年より集計方法が変更されている。

一般労働者

神奈川(A)

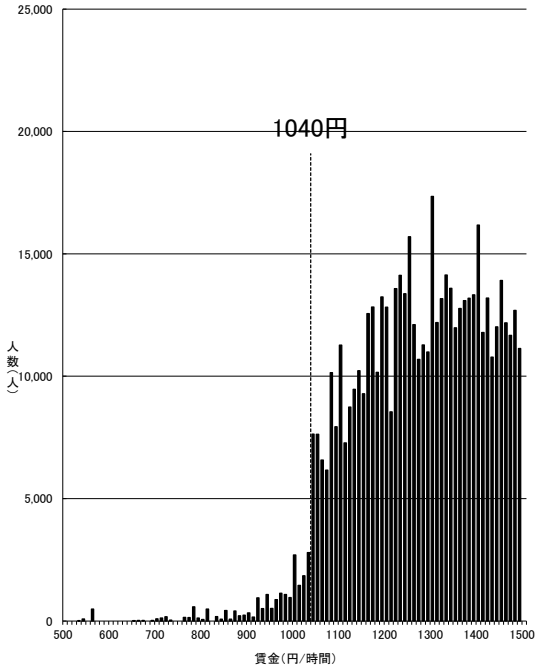

資料出所：厚生労働省「令和4年賃金構造基本統計調査特別集計」

（注）1　グラフ内記載の額は令和3年度最低賃金額である。
　　2　500円未満及び 1,500円以上の賃金分布はグラフ上省略している。
　　3　賃金額は、所定内給与額（通勤手当、精皆勤手当、家族手当を含む。）を
　　所定内実労働時間数で除したものである。
　　4　賃金構造基本統計調査は令和2年より集計方法が変更されている。

一般労働者

大阪(A)

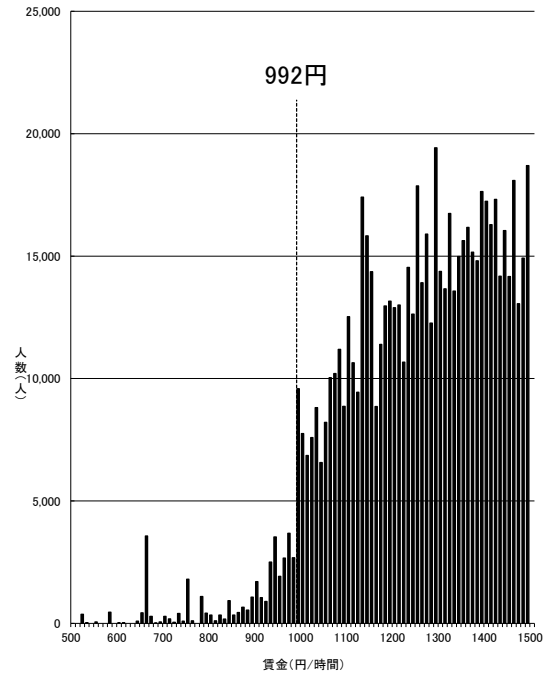

資料出所：厚生労働省「令和4年賃金構造基本統計調査特別集計」

（注）1　グラフ内記載の額は令和3年度最低賃金額である。
　　2　500円未満及び 1,500円以上の賃金分布はグラフ上省略している。
　　3　賃金額は、所定内給与額（通勤手当、精皆勤手当、家族手当を含む。）を
　　所定内実労働時間数で除したものである。
　　4　賃金構造基本統計調査は令和2年より集計方法が変更されている。

一般労働者

愛知(A)

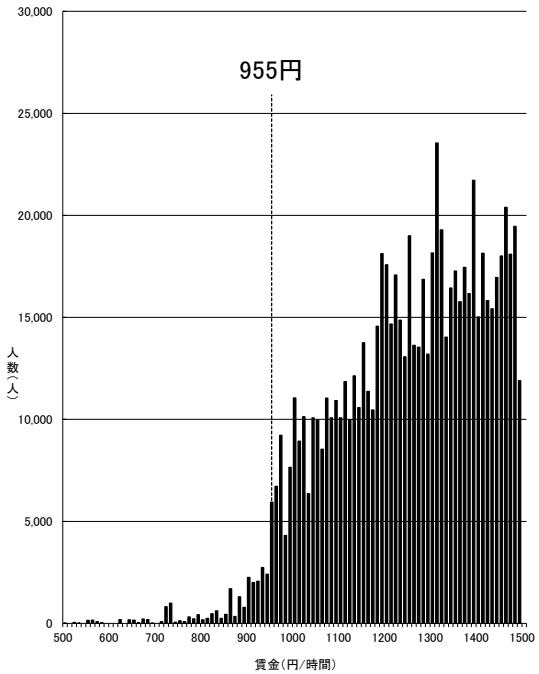

資料出所：厚生労働省「令和4年賃金構造基本統計調査特別集計」

（注）1　グラフ内記載の額は令和3年度最低賃金額である。
　　2　500円未満及び 1,500円以上の賃金分布はグラフ上省略している。
　　3　賃金額は、所定内給与額（通勤手当、精皆勤手当、家族手当を含む。）を
　　所定内実労働時間数で除したものである。
　　4　賃金構造基本統計調査は令和2年より集計方法が変更されている。

一般労働者

埼玉(A)

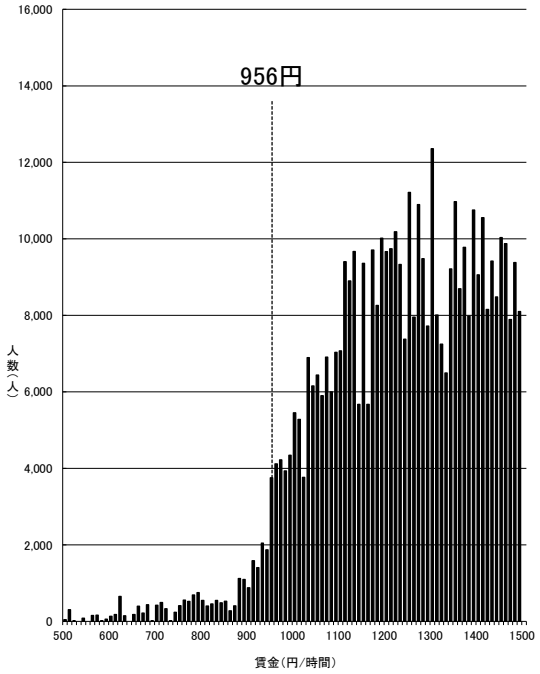

資料出所：厚生労働省「令和4年賃金構造基本統計調査特別集計」

（注）1　グラフ内記載の額は令和3年度最低賃金額である。
　　2　500円未満及び 1,500円以上の賃金分布はグラフ上省略している。
　　3　賃金額は、所定内給与額（通勤手当、精皆勤手当、家族手当を含む。）を
　　所定内実労働時間数で除したものである。
　　4　賃金構造基本統計調査は令和2年より集計方法が変更されている。

一般労働者

千葉(A)

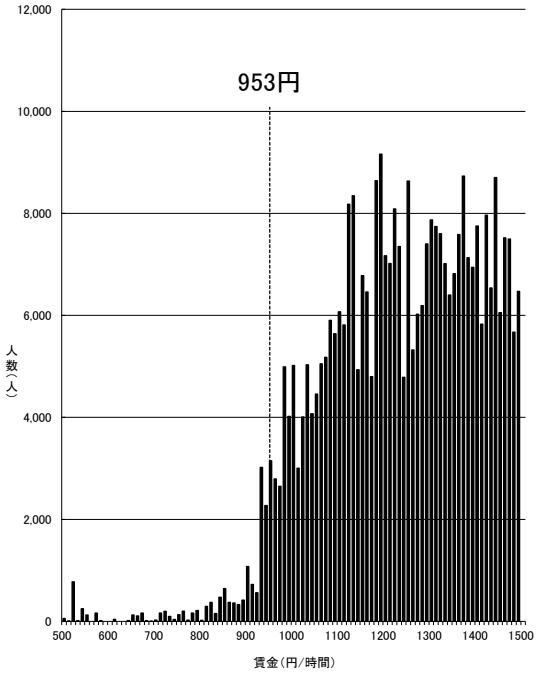

資料出所：厚生労働省「令和4年賃金構造基本統計調査特別集計」

（注）1　グラフ内記載の額は令和3年度最低賃金額である。
　　2　500円未満及び 1,500円以上の賃金分布はグラフ上省略している。
　　3　賃金額は、所定内給与額（通勤手当、精皆勤手当、家族手当を含む。）を
　　所定内実労働時間数で除したものである。
　　4　賃金構造基本統計調査は令和2年より集計方法が変更されている。

一般労働者

兵庫(B)

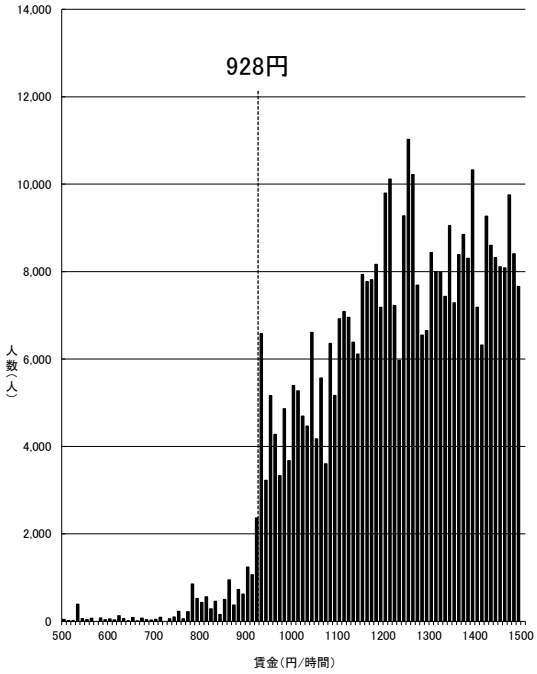

資料出所：厚生労働省「令和4年賃金構造基本統計調査特別集計」

（注）1　グラフ内記載の額は令和3年度最低賃金額である。
　　2　500円未満及び 1,500円以上の賃金分布はグラフ上省略している。
　　3　賃金額は、所定内給与額（通勤手当、精皆勤手当、家族手当を含む。）を
　　所定内実労働時間数で除したものである。
　　4　賃金構造基本統計調査は令和2年より集計方法が変更されている。

一般労働者

京都(B)

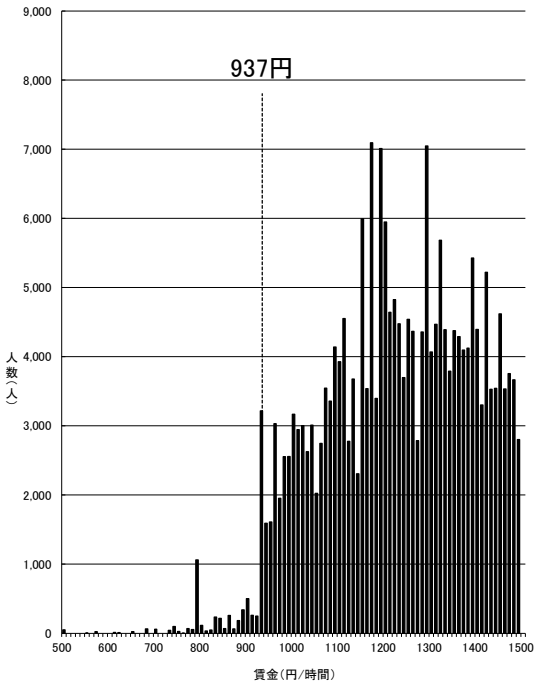

資料出所：厚生労働省「令和4年賃金構造基本統計調査特別集計」

（注）1　グラフ内記載の額は令和3年度最低賃金額である。
　　2　500円未満及び 1,500円以上の賃金分布はグラフ上省略している。
　　3　賃金額は、所定内給与額（通勤手当、精皆勤手当、家族手当を含む。）を
　　所定内実労働時間数で除したものである。
　　4　賃金構造基本統計調査は令和2年より集計方法が変更されている。

一般労働者

茨城(B)

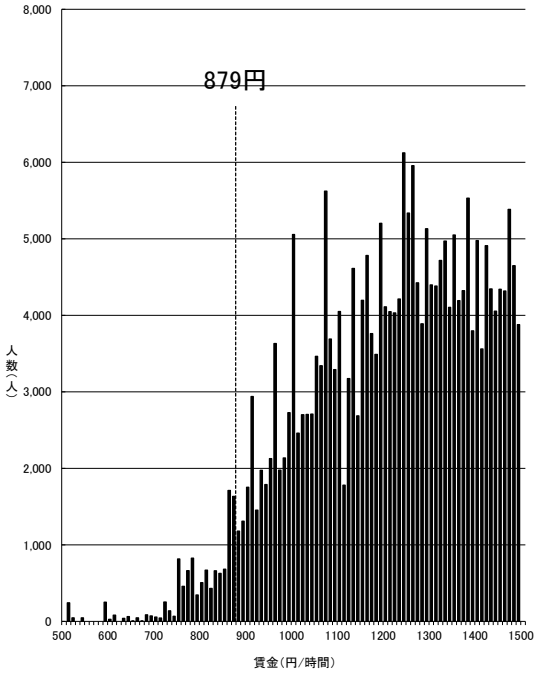

資料出所：厚生労働省「令和4年賃金構造基本統計調査特別集計」

（注）1　グラフ内記載の額は令和3年度最低賃金額である。
　　2　500円未満及び 1,500円以上の賃金分布はグラフ上省略している。
　　3　賃金額は、所定内給与額（通勤手当、精皆勤手当、家族手当を含む。）を
　　所定内実労働時間数で除したものである。
　　4　賃金構造基本統計調査は令和2年より集計方法が変更されている。

一般労働者

静岡(B)

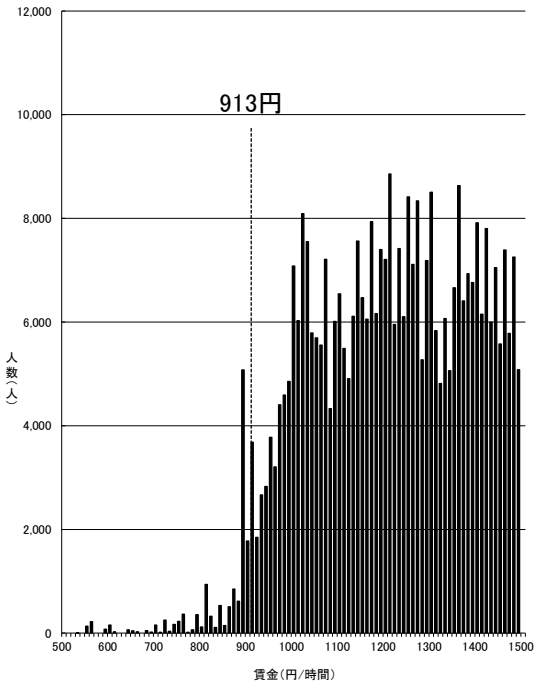

資料出所：厚生労働省「令和4年賃金構造基本統計調査特別集計」

（注）1　グラフ内記載の額は令和3年度最低賃金額である。
　　2　500円未満及び 1,500円以上の賃金分布はグラフ上省略している。
　　3　賃金額は、所定内給与額（通勤手当、精皆勤手当、家族手当を含む。）を
　　所定内実労働時間数で除したものである。
　　4　賃金構造基本統計調査は令和2年より集計方法が変更されている。

一般労働者

富山(B)

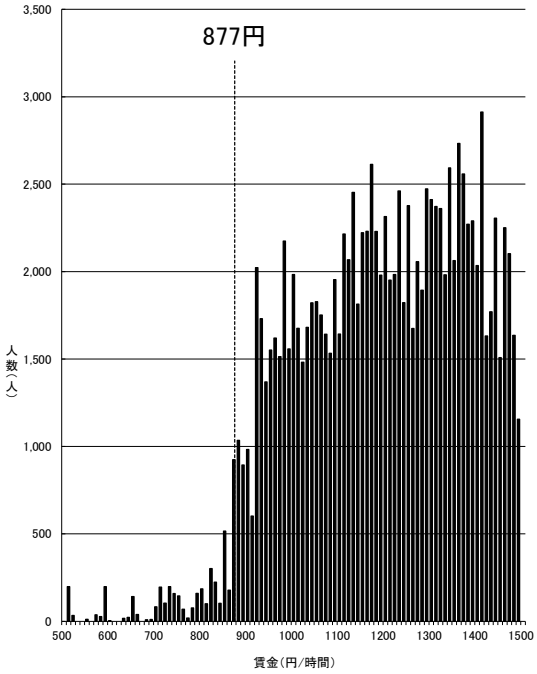

資料出所：厚生労働省「令和4年賃金構造基本統計調査特別集計」

（注）1　グラフ内記載の額は令和3年度最低賃金額である。
　　2　500円未満及び 1,500円以上の賃金分布はグラフ上省略している。
　　3　賃金額は、所定内給与額（通勤手当、精皆勤手当、家族手当を含む。）を
　　所定内実労働時間数で除したものである。
　　4　賃金構造基本統計調査は令和2年より集計方法が変更されている。

一般労働者

広島(B)

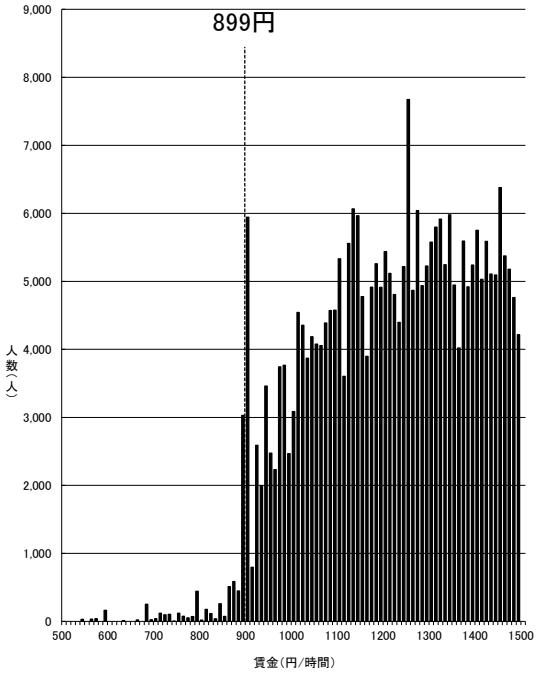

資料出所：厚生労働省「令和4年賃金構造基本統計調査特別集計」

（注）1　グラフ内記載の額は令和3年度最低賃金額である。
　　2　500円未満及び 1,500円以上の賃金分布はグラフ上省略している。
　　3　賃金額は、所定内給与額（通勤手当、精皆勤手当、家族手当を含む。）を
　　所定内実労働時間数で除したものである。
　　4　賃金構造基本統計調査は令和2年より集計方法が変更されている。

一般労働者

滋賀(B)

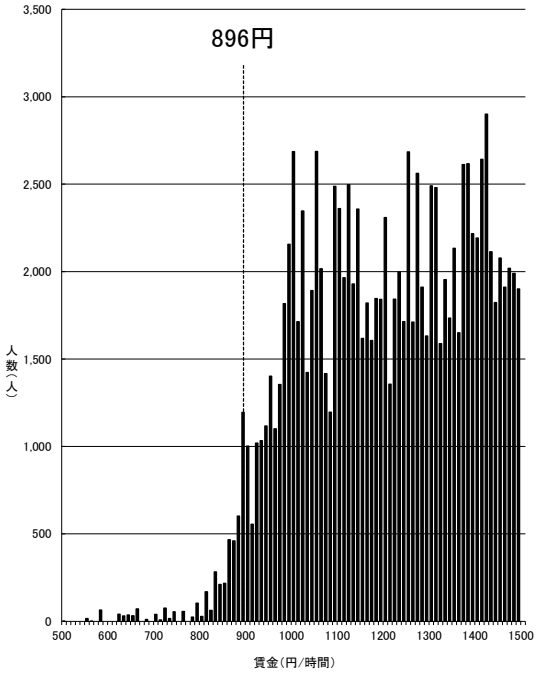

資料出所：厚生労働省「令和4年賃金構造基本統計調査特別集計」

（注）1　グラフ内記載の額は令和3年度最低賃金額である。
　　2　500円未満及び 1,500円以上の賃金分布はグラフ上省略している。
　　3　賃金額は、所定内給与額（通勤手当、精皆勤手当、家族手当を含む。）を
　　所定内実労働時間数で除したものである。
　　4　賃金構造基本統計調査は令和2年より集計方法が変更されている。

一般労働者

栃木(B)

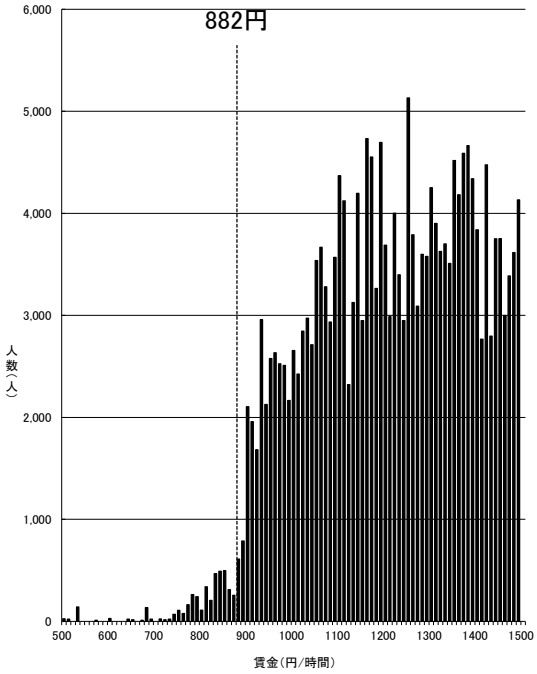

資料出所：厚生労働省「令和4年賃金構造基本統計調査特別集計」

（注）1　グラフ内記載の額は令和3年度最低賃金額である。
　　2　500円未満及び 1,500円以上の賃金分布はグラフ上省略している。
　　3　賃金額は、所定内給与額（通勤手当、精皆勤手当、家族手当を含む。）を
　　所定内実労働時間数で除したものである。
　　4　賃金構造基本統計調査は令和2年より集計方法が変更されている。

一般労働者

群馬(B)

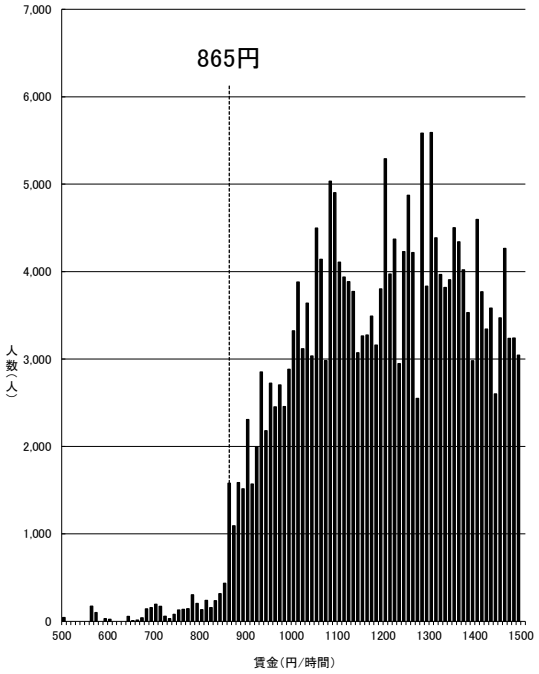

資料出所：厚生労働省「令和4年賃金構造基本統計調査特別集計」

（注）1　グラフ内記載の額は令和3年度最低賃金額である。
　　2　500円未満及び 1,500円以上の賃金分布はグラフ上省略している。
　　3　賃金額は、所定内給与額（通勤手当、精皆勤手当、家族手当を含む。）を
　　所定内実労働時間数で除したものである。
　　4　賃金構造基本統計調査は令和2年より集計方法が変更されている。

一般労働者

宮城(B)

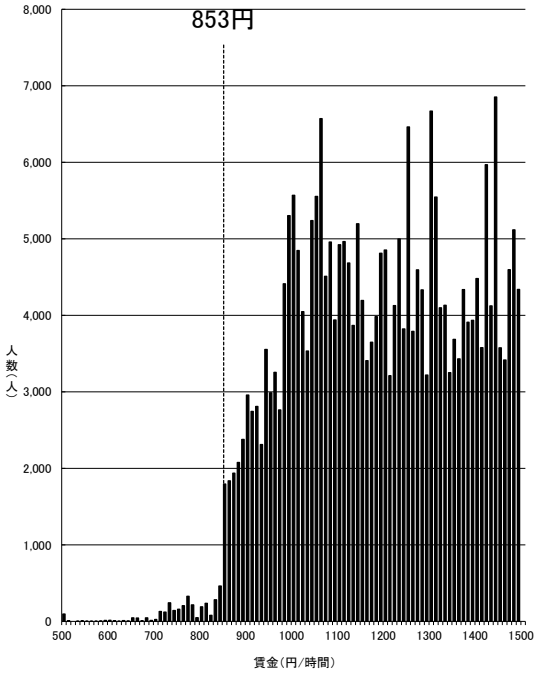

資料出所：厚生労働省「令和4年賃金構造基本統計調査特別集計」

（注）1　グラフ内記載の額は令和3年度最低賃金額である。
　　2　500円未満及び 1,500円以上の賃金分布はグラフ上省略している。
　　3　賃金額は、所定内給与額（通勤手当、精皆勤手当、家族手当を含む。）を
　　所定内実労働時間数で除したものである。
　　4　賃金構造基本統計調査は令和2年より集計方法が変更されている。

一般労働者

山梨(B)

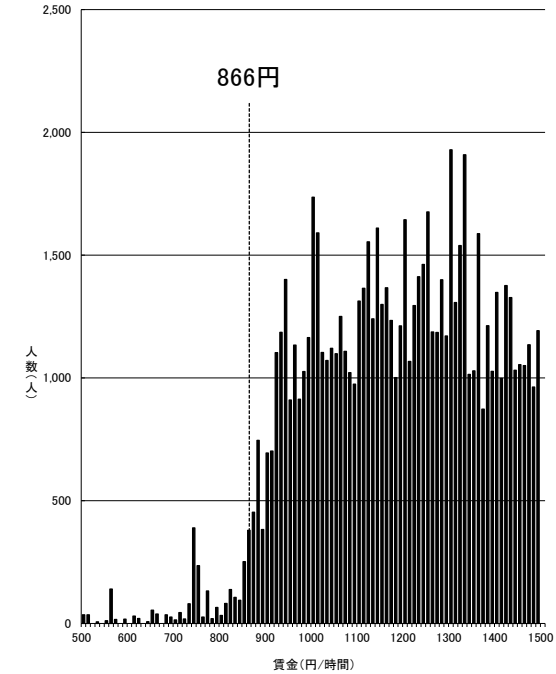

資料出所：厚生労働省「令和4年賃金構造基本統計調査特別集計」

（注）1　グラフ内記載の額は令和3年度最低賃金額である。
　　2　500円未満及び 1,500円以上の賃金分布はグラフ上省略している。
　　3　賃金額は、所定内給与額（通勤手当、精皆勤手当、家族手当を含む。）を
　　所定内実労働時間数で除したものである。
　　4　賃金構造基本統計調査は令和2年より集計方法が変更されている。

一般労働者

三重(B)

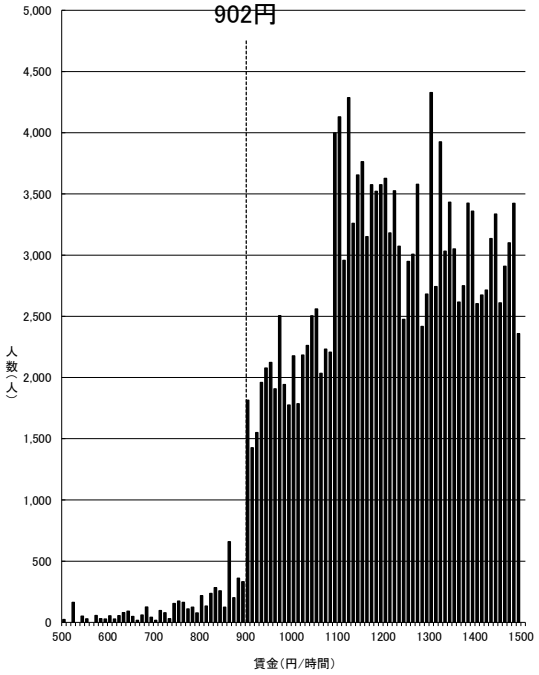

資料出所：厚生労働省「令和4年賃金構造基本統計調査特別集計」

（注）1　グラフ内記載の額は令和3年度最低賃金額である。
　　2　500円未満及び 1,500円以上の賃金分布はグラフ上省略している。
　　3　賃金額は、所定内給与額（通勤手当、精皆勤手当、家族手当を含む。）を
　　所定内実労働時間数で除したものである。
　　4　賃金構造基本統計調査は令和2年より集計方法が変更されている。

一般労働者

石川(B)

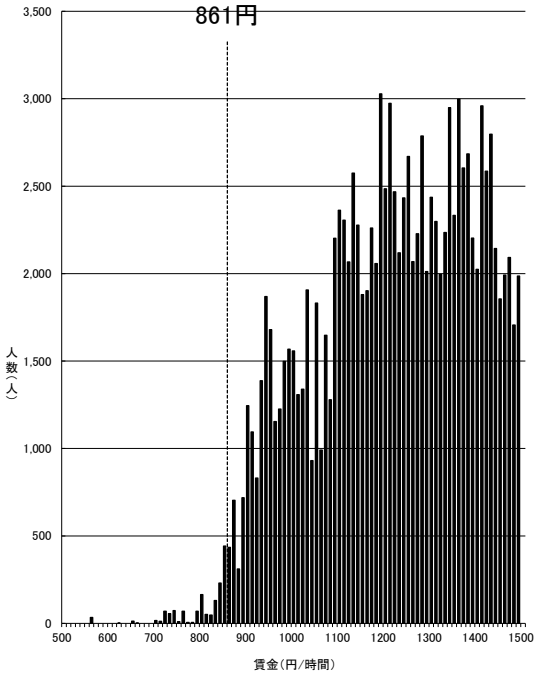

資料出所：厚生労働省「令和4年賃金構造基本統計調査特別集計」

（注）1　グラフ内記載の額は令和3年度最低賃金額である。
　　2　500円未満及び 1,500円以上の賃金分布はグラフ上省略している。
　　3　賃金額は、所定内給与額（通勤手当、精皆勤手当、家族手当を含む。）を
　　所定内実労働時間数で除したものである。
　　4　賃金構造基本統計調査は令和2年より集計方法が変更されている。

一般労働者

福岡(B)

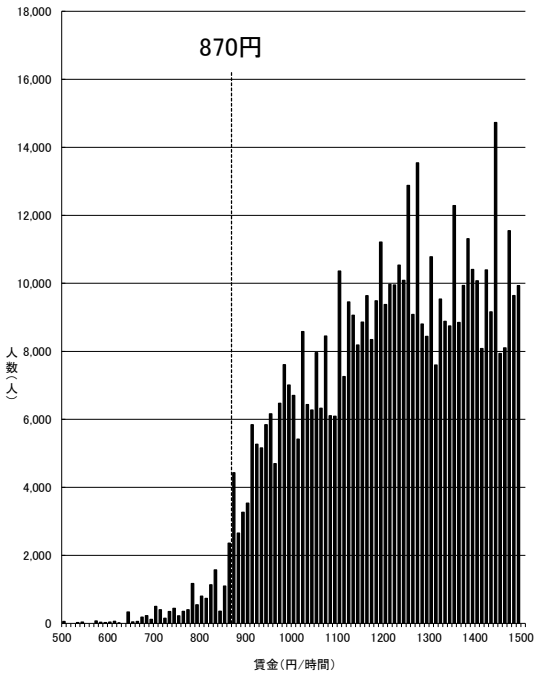

資料出所：厚生労働省「令和4年賃金構造基本統計調査特別集計」

（注）1　グラフ内記載の額は令和3年度最低賃金額である。
　　2　500円未満及び 1,500円以上の賃金分布はグラフ上省略している。
　　3　賃金額は、所定内給与額（通勤手当、精皆勤手当、家族手当を含む。）を
　　所定内実労働時間数で除したものである。
　　4　賃金構造基本統計調査は令和2年より集計方法が変更されている。

一般労働者

香川(B)

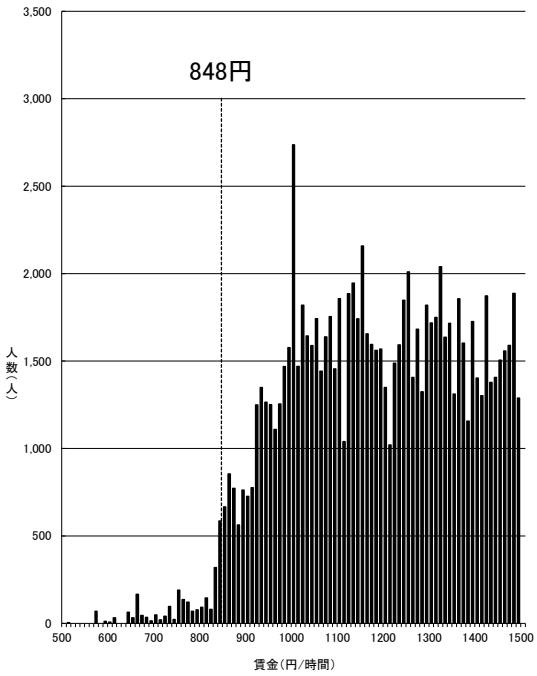

資料出所：厚生労働省「令和4年賃金構造基本統計調査特別集計」

（注）1　グラフ内記載の額は令和3年度最低賃金額である。
　　2　500円未満及び 1,500円以上の賃金分布はグラフ上省略している。
　　3　賃金額は、所定内給与額（通勤手当、精皆勤手当、家族手当を含む。）を
　　所定内実労働時間数で除したものである。
　　4　賃金構造基本統計調査は令和2年より集計方法が変更されている。

一般労働者

岡山(B)

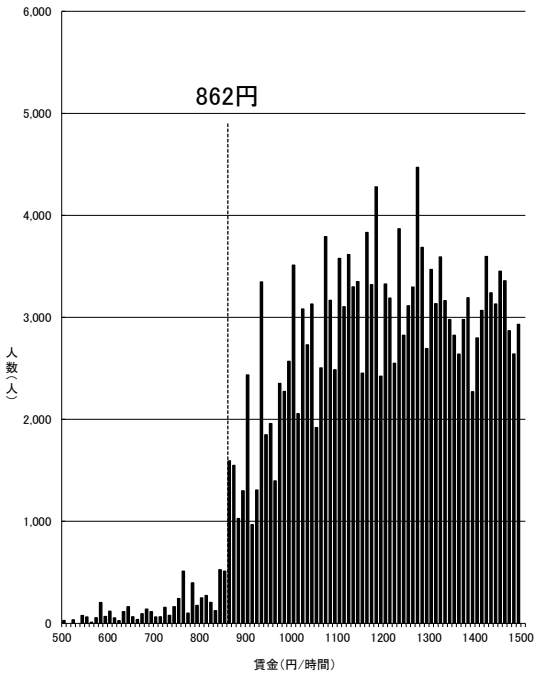

資料出所：厚生労働省「令和4年賃金構造基本統計調査特別集計」

（注）1　グラフ内記載の額は令和3年度最低賃金額である。
　　2　500円未満及び 1,500円以上の賃金分布はグラフ上省略している。
　　3　賃金額は、所定内給与額（通勤手当、精皆勤手当、家族手当を含む。）を
　　所定内実労働時間数で除したものである。
　　4　賃金構造基本統計調査は令和2年より集計方法が変更されている。

一般労働者

福井(B)

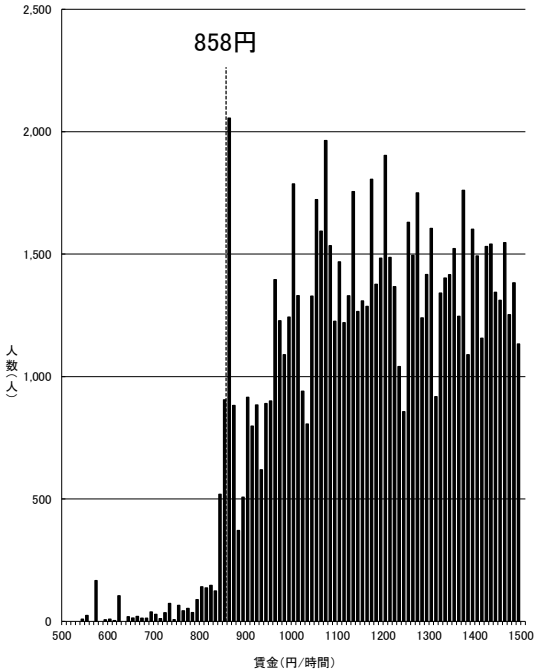

資料出所：厚生労働省「令和4年賃金構造基本統計調査特別集計」

（注）1　グラフ内記載の額は令和3年度最低賃金額である。
　　2　500円未満及び 1,500円以上の賃金分布はグラフ上省略している。
　　3　賃金額は、所定内給与額（通勤手当、精皆勤手当、家族手当を含む。）を
　　所定内実労働時間数で除したものである。
　　4　賃金構造基本統計調査は令和2年より集計方法が変更されている。

一般労働者

奈良(B)

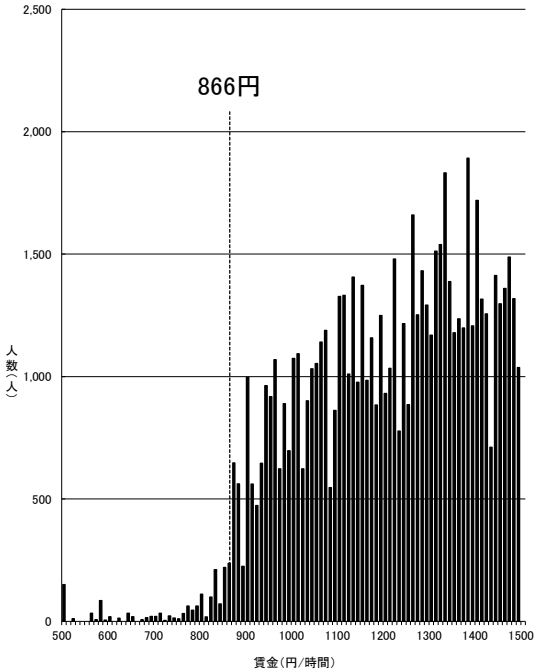

資料出所：厚生労働省「令和4年賃金構造基本統計調査特別集計」

（注）1　グラフ内記載の額は令和3年度最低賃金額である。
　　2　500円未満及び 1,500円以上の賃金分布はグラフ上省略している。
　　3　賃金額は、所定内給与額（通勤手当、精皆勤手当、家族手当を含む。）を
　　所定内実労働時間数で除したものである。
　　4　賃金構造基本統計調査は令和2年より集計方法が変更されている。

一般労働者

山口(B)

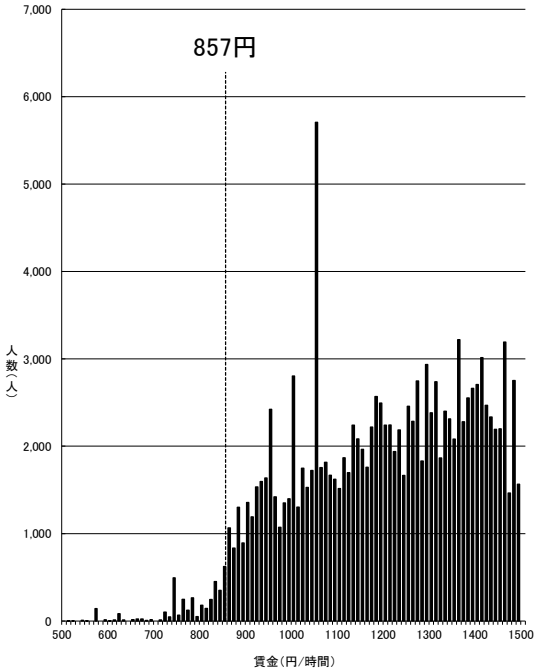

資料出所：厚生労働省「令和4年賃金構造基本統計調査特別集計」

（注）1　グラフ内記載の額は令和3年度最低賃金額である。
　　2　500円未満及び 1,500円以上の賃金分布はグラフ上省略している。
　　3　賃金額は、所定内給与額（通勤手当、精皆勤手当、家族手当を含む。）を
　　所定内実労働時間数で除したものである。
　　4　賃金構造基本統計調査は令和2年より集計方法が変更されている。

一般労働者

長野(B)

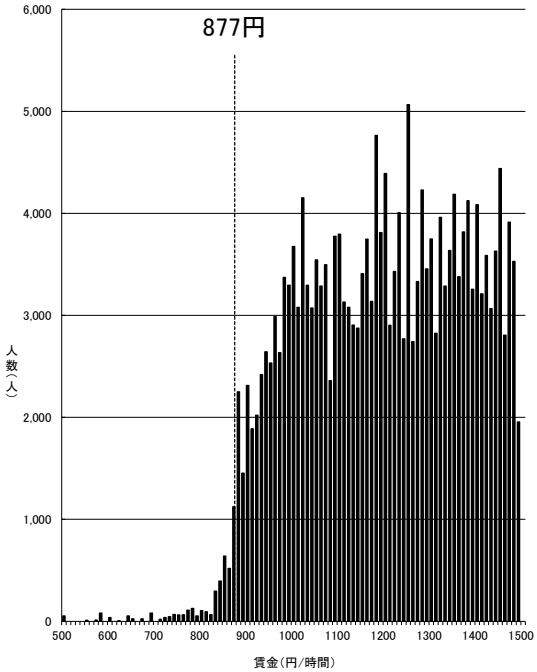

資料出所：厚生労働省「令和4年賃金構造基本統計調査特別集計」

（注）1　グラフ内記載の額は令和3年度最低賃金額である。
　　2　500円未満及び 1,500円以上の賃金分布はグラフ上省略している。
　　3　賃金額は、所定内給与額（通勤手当、精皆勤手当、家族手当を含む。）を
　　所定内実労働時間数で除したものである。
　　4　賃金構造基本統計調査は令和2年より集計方法が変更されている。

一般労働者

北海道(B)

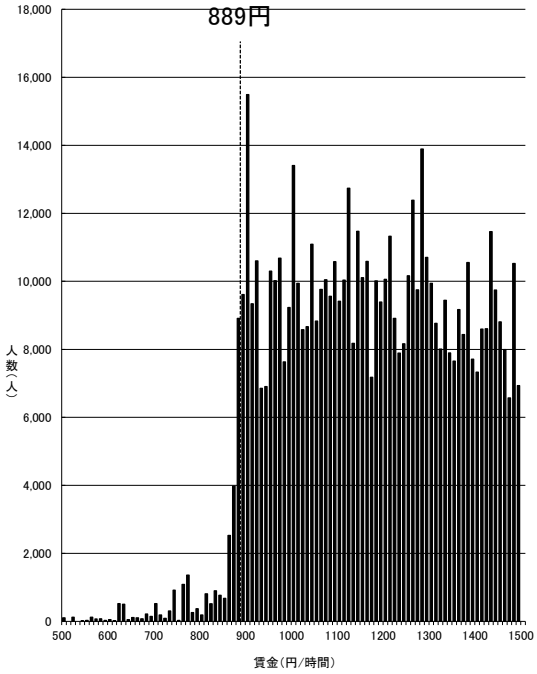

資料出所：厚生労働省「令和4年賃金構造基本統計調査特別集計」

（注）1　グラフ内記載の額は令和3年度最低賃金額である。
　　2　500円未満及び 1,500円以上の賃金分布はグラフ上省略している。
　　3　賃金額は、所定内給与額（通勤手当、精皆勤手当、家族手当を含む。）を
　　所定内実労働時間数で除したものである。
　　4　賃金構造基本統計調査は令和2年より集計方法が変更されている。

一般労働者

岐阜(B)

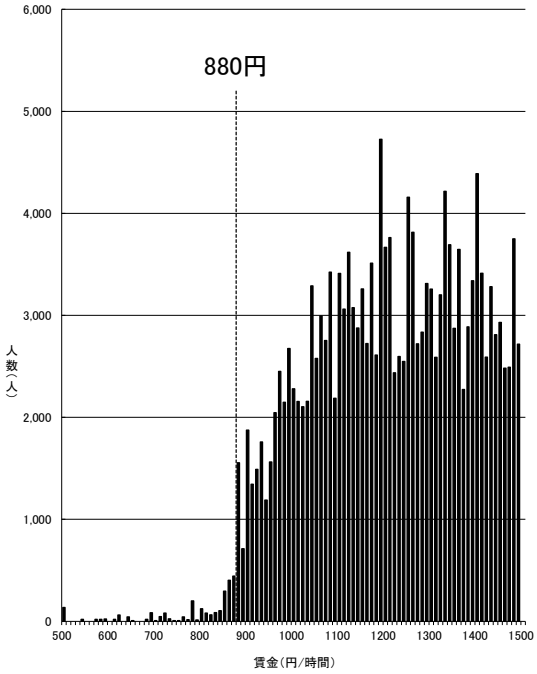

資料出所：厚生労働省「令和4年賃金構造基本統計調査特別集計」

（注）1　グラフ内記載の額は令和3年度最低賃金額である。
　　2　500円未満及び 1,500円以上の賃金分布はグラフ上省略している。
　　3　賃金額は、所定内給与額（通勤手当、精皆勤手当、家族手当を含む。）を
　　所定内実労働時間数で除したものである。
　　4　賃金構造基本統計調査は令和2年より集計方法が変更されている。

一般労働者

徳島(B)

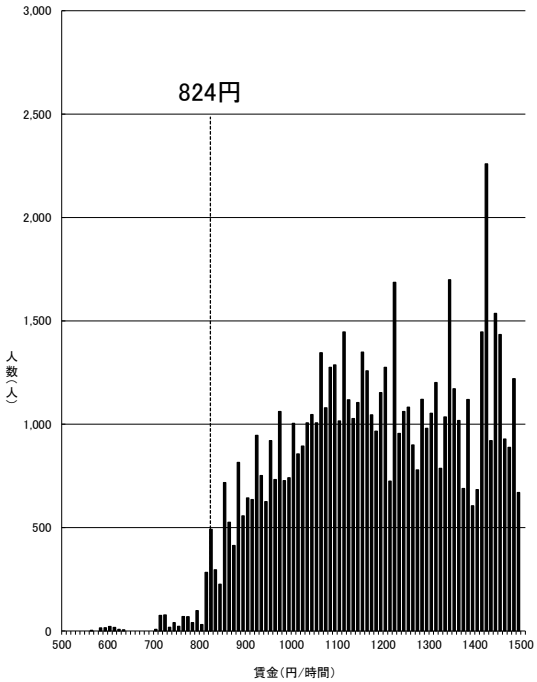

資料出所：厚生労働省「令和4年賃金構造基本統計調査特別集計」

（注）1　グラフ内記載の額は令和3年度最低賃金額である。
　　2　500円未満及び 1,500円以上の賃金分布はグラフ上省略している。
　　3　賃金額は、所定内給与額（通勤手当、精皆勤手当、家族手当を含む。）を
　　所定内実労働時間数で除したものである。
　　4　賃金構造基本統計調査は令和2年より集計方法が変更されている。

一般労働者

福島(B)

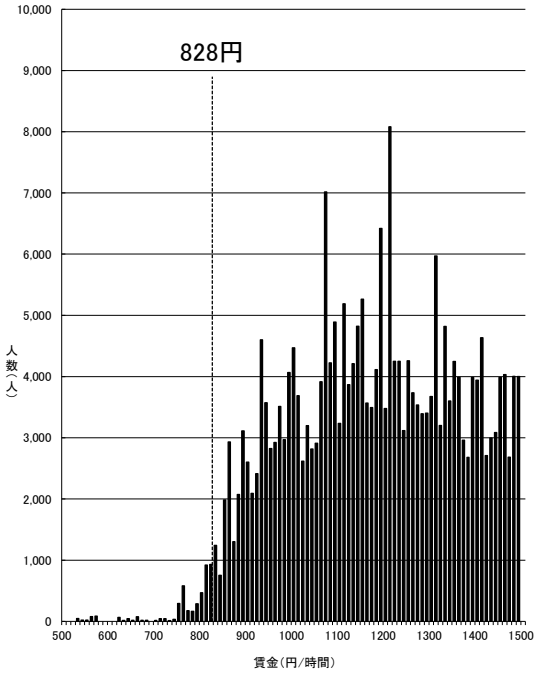

資料出所：厚生労働省「令和4年賃金構造基本統計調査特別集計」

（注）1　グラフ内記載の額は令和3年度最低賃金額である。
　　2　500円未満及び 1,500円以上の賃金分布はグラフ上省略している。
　　3　賃金額は、所定内給与額（通勤手当、精皆勤手当、家族手当を含む。）を
　　所定内実労働時間数で除したものである。
　　4　賃金構造基本統計調査は令和2年より集計方法が変更されている。

一般労働者

新潟(B)

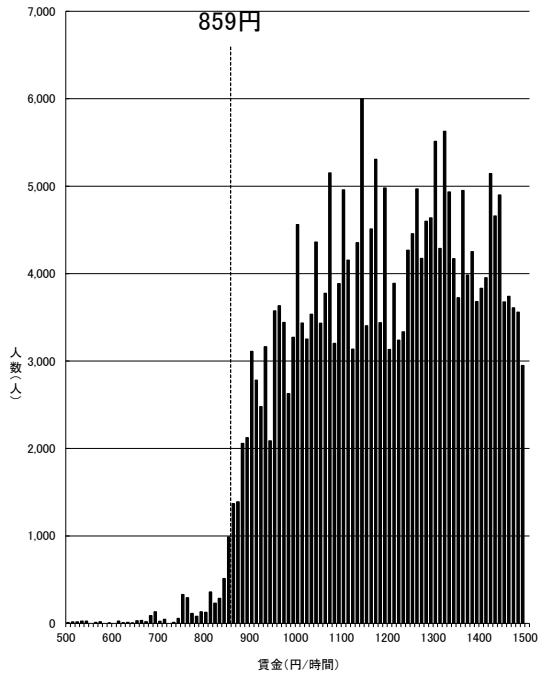

資料出所：厚生労働省「令和4年賃金構造基本統計調査特別集計」

（注）1　グラフ内記載の額は令和3年度最低賃金額である。
　　2　500円未満及び 1,500円以上の賃金分布はグラフ上省略している。
　　3　賃金額は、所定内給与額（通勤手当、精皆勤手当、家族手当を含む。）を
　　所定内実労働時間数で除したものである。
　　4　賃金構造基本統計調査は令和2年より集計方法が変更されている。

一般労働者

和歌山(B)

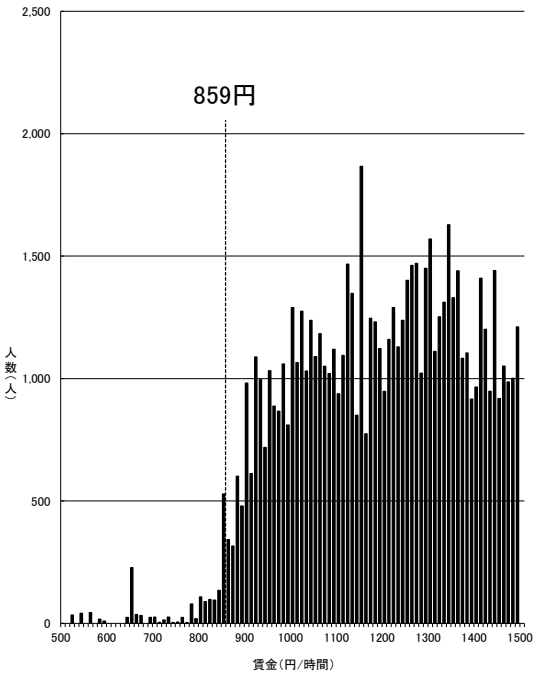

資料出所：厚生労働省「令和4年賃金構造基本統計調査特別集計」

（注）1　グラフ内記載の額は令和3年度最低賃金額である。
　　2　500円未満及び 1,500円以上の賃金分布はグラフ上省略している。
　　3　賃金額は、所定内給与額（通勤手当、精皆勤手当、家族手当を含む。）を
　　所定内実労働時間数で除したものである。
　　4　賃金構造基本統計調査は令和2年より集計方法が変更されている。

一般労働者

愛媛(B)

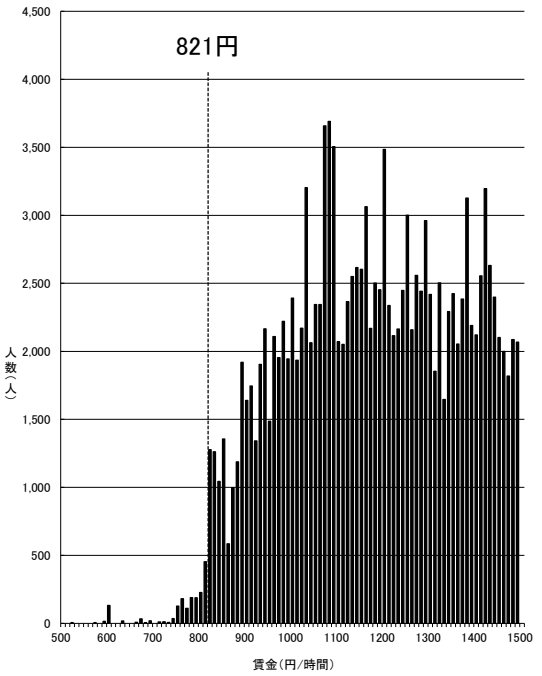

資料出所：厚生労働省「令和4年賃金構造基本統計調査特別集計」

（注）1　グラフ内記載の額は令和3年度最低賃金額である。
　　2　500円未満及び 1,500円以上の賃金分布はグラフ上省略している。
　　3　賃金額は、所定内給与額（通勤手当、精皆勤手当、家族手当を含む。）を
　　所定内実労働時間数で除したものである。
　　4　賃金構造基本統計調査は令和2年より集計方法が変更されている。

一般労働者

島根(B)

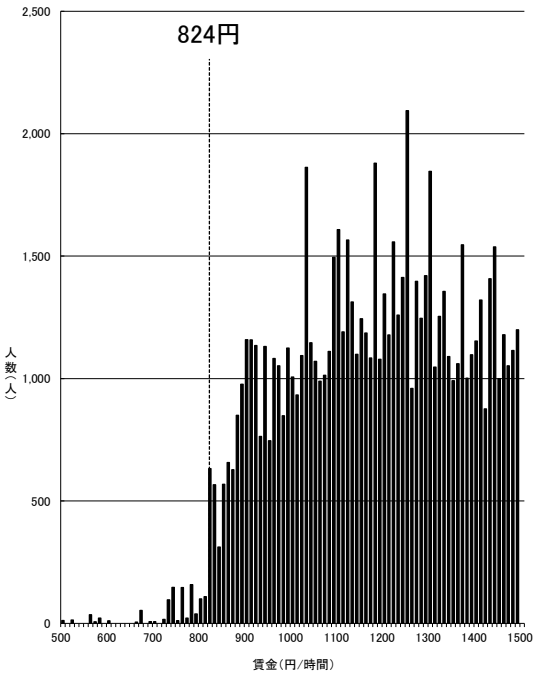

資料出所：厚生労働省「令和4年賃金構造基本統計調査特別集計」

（注）1　グラフ内記載の額は令和3年度最低賃金額である。
　　2　500円未満及び 1,500円以上の賃金分布はグラフ上省略している。
　　3　賃金額は、所定内給与額（通勤手当、精皆勤手当、家族手当を含む。）を
　　所定内実労働時間数で除したものである。
　　4　賃金構造基本統計調査は令和2年より集計方法が変更されている。

一般労働者

大分(C)

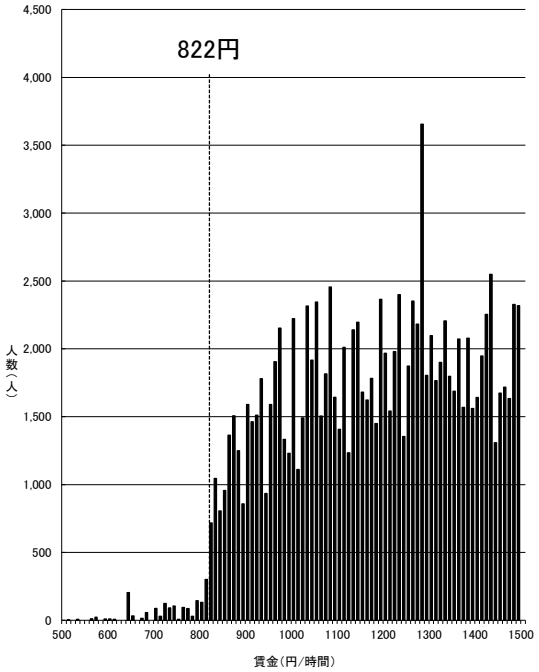

資料出所：厚生労働省「令和4年賃金構造基本統計調査特別集計」

（注）1　グラフ内記載の額は令和3年度最低賃金額である。
　　2　500円未満及び 1,500円以上の賃金分布はグラフ上省略している。
　　3　賃金額は、所定内給与額（通勤手当、精皆勤手当、家族手当を含む。）を
　　所定内実労働時間数で除したものである。
　　4　賃金構造基本統計調査は令和2年より集計方法が変更されている。

一般労働者

熊本(C)

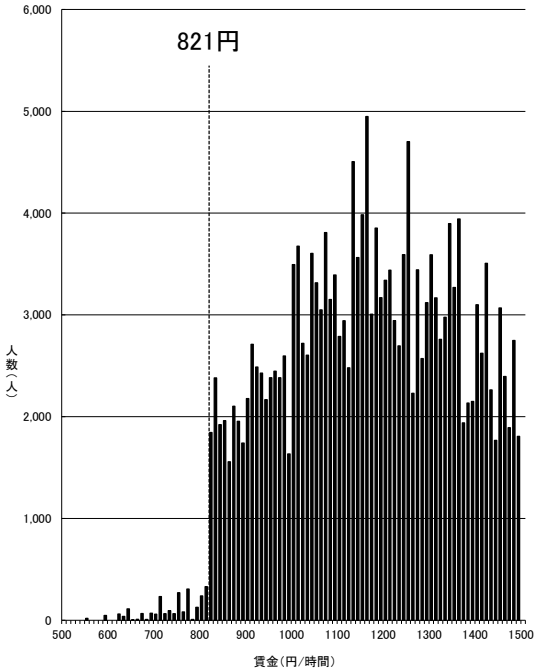

資料出所：厚生労働省「令和4年賃金構造基本統計調査特別集計」

（注）1　グラフ内記載の額は令和3年度最低賃金額である。
　　2　500円未満及び 1,500円以上の賃金分布はグラフ上省略している。
　　3　賃金額は、所定内給与額（通勤手当、精皆勤手当、家族手当を含む。）を
　　所定内実労働時間数で除したものである。
　　4　賃金構造基本統計調査は令和2年より集計方法が変更されている。

一般労働者

山形(C)

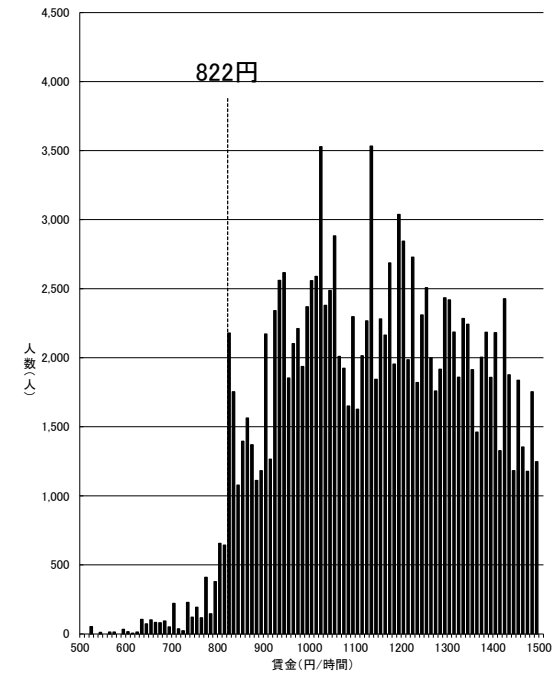

資料出所：厚生労働省「令和4年賃金構造基本統計調査特別集計」

（注）1　グラフ内記載の額は令和3年度最低賃金額である。
　　2　500円未満及び 1,500円以上の賃金分布はグラフ上省略している。
　　3　賃金額は、所定内給与額（通勤手当、精皆勤手当、家族手当を含む。）を
　　所定内実労働時間数で除したものである。
　　4　賃金構造基本統計調査は令和2年より集計方法が変更されている。

一般労働者

佐賀(C)

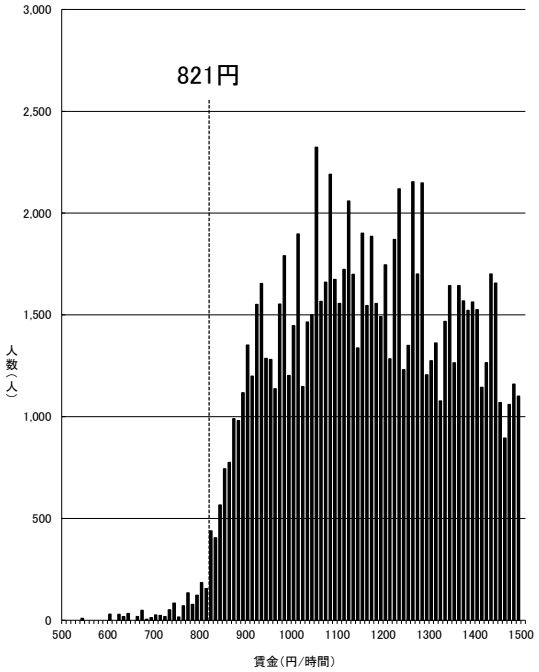

資料出所：厚生労働省「令和4年賃金構造基本統計調査特別集計」

（注）1　グラフ内記載の額は令和3年度最低賃金額である。
　　2　500円未満及び 1,500円以上の賃金分布はグラフ上省略している。
　　3　賃金額は、所定内給与額（通勤手当、精皆勤手当、家族手当を含む。）を
　　所定内実労働時間数で除したものである。
　　4　賃金構造基本統計調査は令和2年より集計方法が変更されている。

一般労働者

長崎(C)

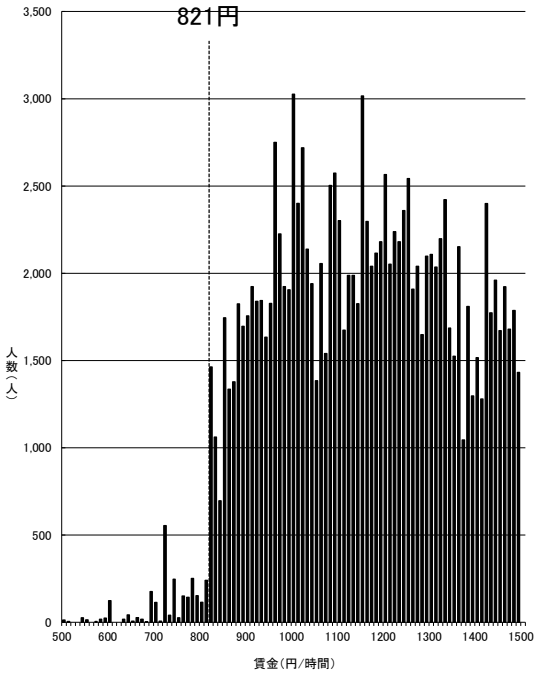

資料出所：厚生労働省「令和4年賃金構造基本統計調査特別集計」

（注）1　グラフ内記載の額は令和3年度最低賃金額である。
　　2　500円未満及び 1,500円以上の賃金分布はグラフ上省略している。
　　3　賃金額は、所定内給与額（通勤手当、精皆勤手当、家族手当を含む。）を
　　所定内実労働時間数で除したものである。
　　4　賃金構造基本統計調査は令和2年より集計方法が変更されている。

一般労働者

岩手(C)

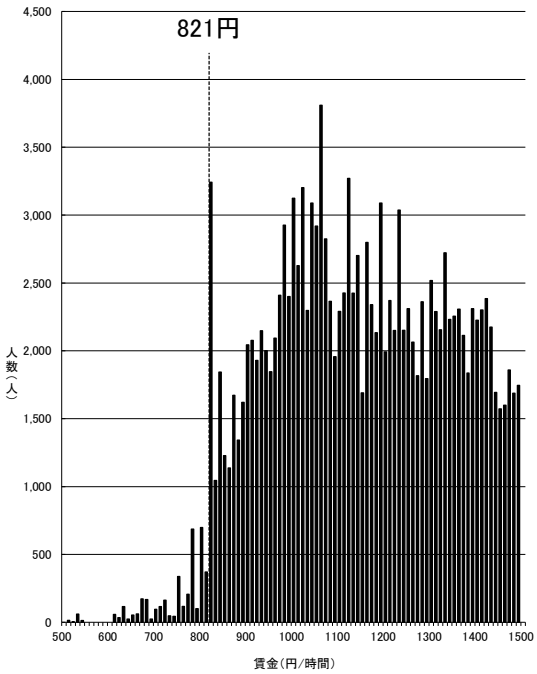

資料出所：厚生労働省「令和4年賃金構造基本統計調査特別集計」

（注）1　グラフ内記載の額は令和3年度最低賃金額である。
　　2　500円未満及び 1,500円以上の賃金分布はグラフ上省略している。
　　3　賃金額は、所定内給与額（通勤手当、精皆勤手当、家族手当を含む。）を
　　所定内実労働時間数で除したものである。
　　4　賃金構造基本統計調査は令和2年より集計方法が変更されている。

一般労働者

高知(C)

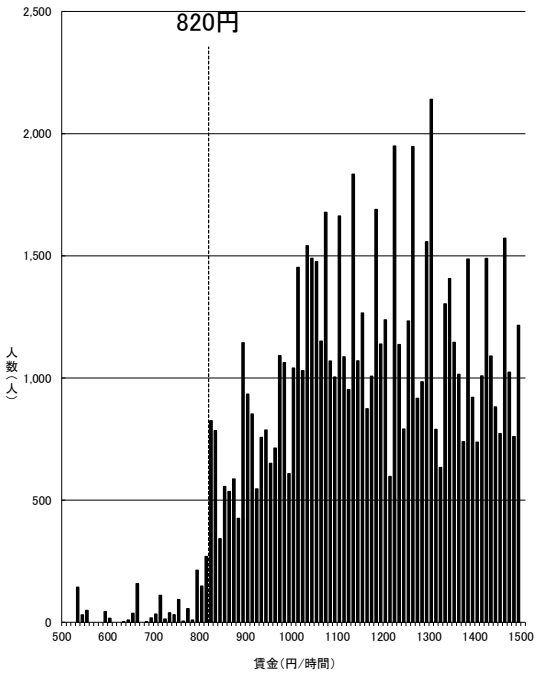

資料出所：厚生労働省「令和4年賃金構造基本統計調査特別集計」

（注）1　グラフ内記載の額は令和3年度最低賃金額である。
　　2　500円未満及び 1,500円以上の賃金分布はグラフ上省略している。
　　3　賃金額は、所定内給与額（通勤手当、精皆勤手当、家族手当を含む。）を
　　所定内実労働時間数で除したものである。
　　4　賃金構造基本統計調査は令和2年より集計方法が変更されている。

一般労働者

鳥取(C)

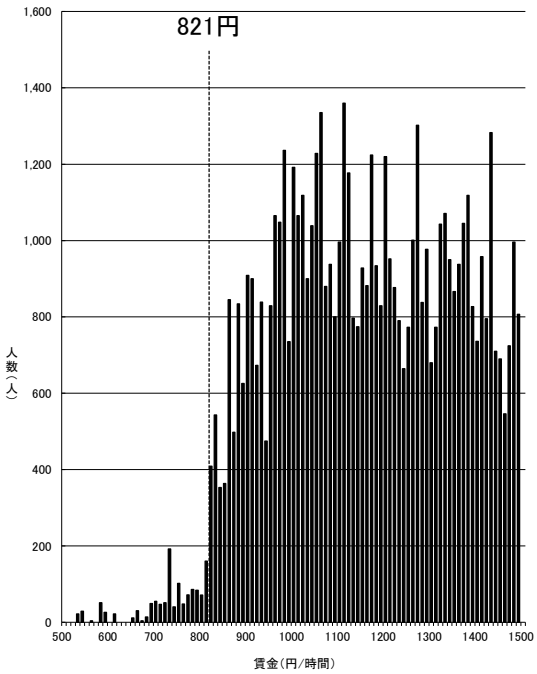

資料出所：厚生労働省「令和4年賃金構造基本統計調査特別集計」

（注）1　グラフ内記載の額は令和3年度最低賃金額である。
　　2　500円未満及び 1,500円以上の賃金分布はグラフ上省略している。
　　3　賃金額は、所定内給与額（通勤手当、精皆勤手当、家族手当を含む。）を
　　所定内実労働時間数で除したものである。
　　4　賃金構造基本統計調査は令和2年より集計方法が変更されている。

一般労働者

秋田(C)

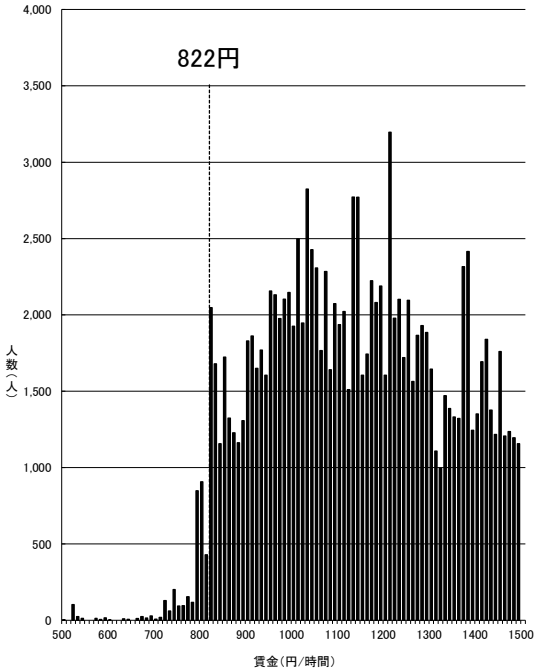

資料出所：厚生労働省「令和4年賃金構造基本統計調査特別集計」

（注）1　グラフ内記載の額は令和3年度最低賃金額である。
　　2　500円未満及び 1,500円以上の賃金分布はグラフ上省略している。
　　3　賃金額は、所定内給与額（通勤手当、精皆勤手当、家族手当を含む。）を
　　所定内実労働時間数で除したものである。
　　4　賃金構造基本統計調査は令和2年より集計方法が変更されている。

一般労働者

鹿児島(C)

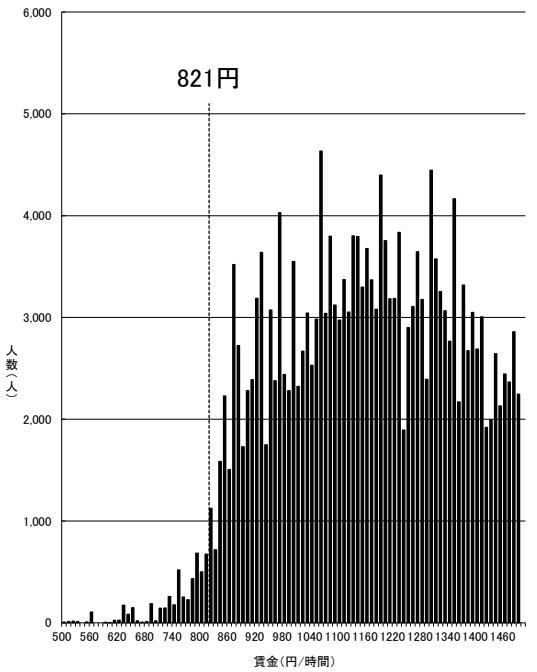

資料出所：厚生労働省「令和4年賃金構造基本統計調査特別集計」

（注）1　グラフ内記載の額は令和3年度最低賃金額である。
　　2　500円未満及び 1,500円以上の賃金分布はグラフ上省略している。
　　3　賃金額は、所定内給与額（通勤手当、精皆勤手当、家族手当を含む。）を
　　所定内実労働時間数で除したものである。
　　4　賃金構造基本統計調査は令和2年より集計方法が変更されている。

一般労働者

宮崎(C)

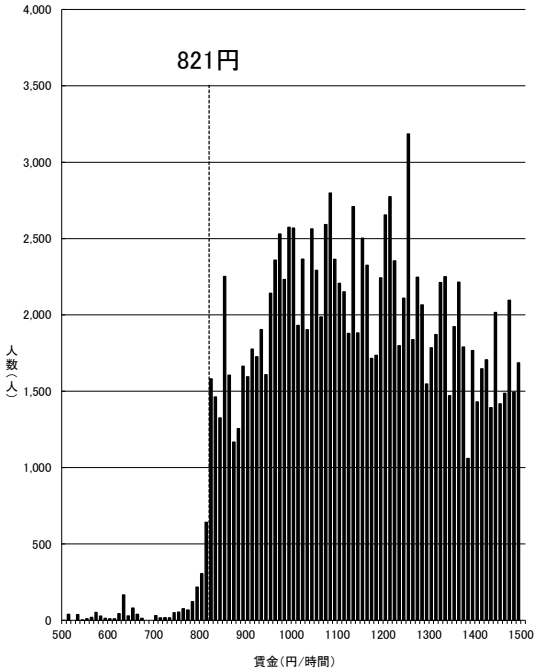

資料出所：厚生労働省「令和4年賃金構造基本統計調査特別集計」

（注）1　グラフ内記載の額は令和3年度最低賃金額である。
　　2　500円未満及び 1,500円以上の賃金分布はグラフ上省略している。
　　3　賃金額は、所定内給与額（通勤手当、精皆勤手当、家族手当を含む。）を
　　所定内実労働時間数で除したものである。
　　4　賃金構造基本統計調査は令和2年より集計方法が変更されている。

一般労働者

青森(C)

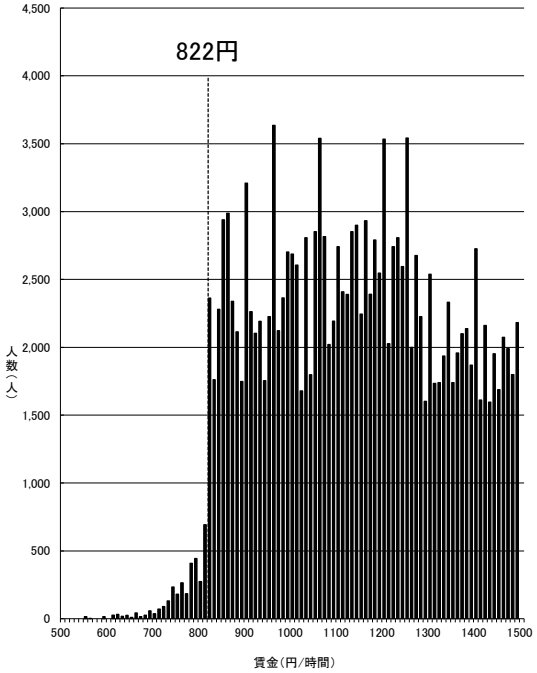

資料出所：厚生労働省「令和4年賃金構造基本統計調査特別集計」

（注）1　グラフ内記載の額は令和3年度最低賃金額である。
　　2　500円未満及び 1,500円以上の賃金分布はグラフ上省略している。
　　3　賃金額は、所定内給与額（通勤手当、精皆勤手当、家族手当を含む。）を
　　所定内実労働時間数で除したものである。
　　4　賃金構造基本統計調査は令和2年より集計方法が変更されている。

一般労働者

沖縄(C)

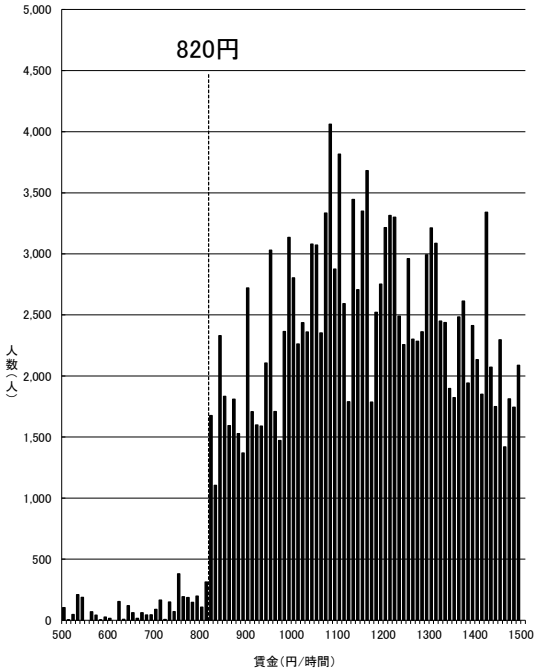

資料出所：厚生労働省「令和4年賃金構造基本統計調査特別集計」

（注）1　グラフ内記載の額は令和3年度最低賃金額である。
　　2　500円未満及び 1,500円以上の賃金分布はグラフ上省略している。
　　3　賃金額は、所定内給与額（通勤手当、精皆勤手当、家族手当を含む。）を
　　所定内実労働時間数で除したものである。
　　4　賃金構造基本統計調査は令和2年より集計方法が変更されている。

一般労働者

時間当たり賃金分布（短時間労働者）

東京(A)

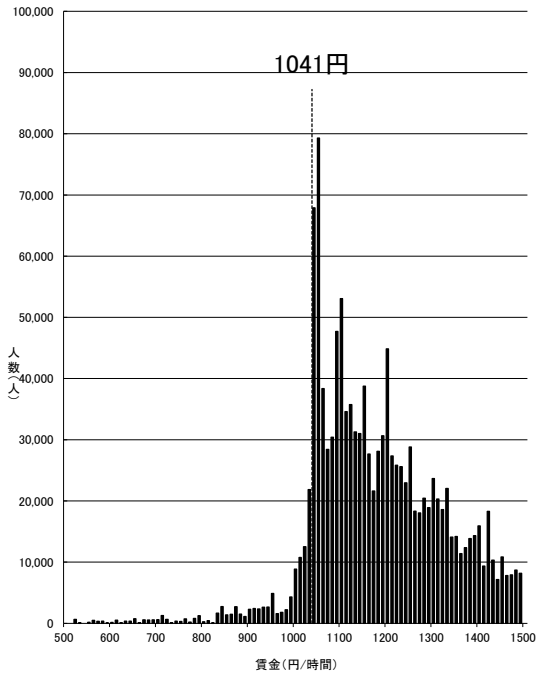

資料出所：厚生労働省「令和4年賃金構造基本統計調査特別集計」

（注）1　グラフ内記載の額は令和3年度最低賃金額である。
　　2　500円未満及び 1,500円以上の賃金分布はグラフ上省略している。
　　3　賃金額は、所定内給与額（通勤手当、精皆勤手当、家族手当を含む。）を
　　所定内実労働時間数で除したものである。
　　4　賃金構造基本統計調査は令和2年より集計方法が変更されている。

短時間労働者

神奈川(A)

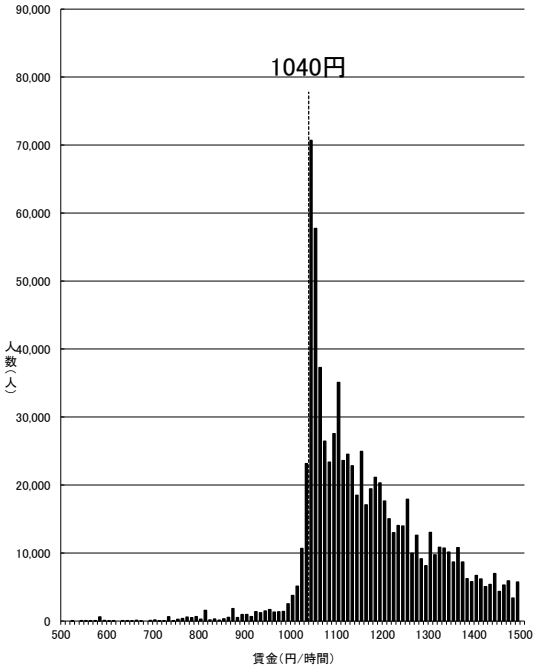

資料出所：厚生労働省「令和4年賃金構造基本統計調査特別集計」

（注）1　グラフ内記載の額は令和3年度最低賃金額である。
　　2　500円未満及び 1,500円以上の賃金分布はグラフ上省略している。
　　3　賃金額は、所定内給与額（通勤手当、精皆勤手当、家族手当を含む。）を
　　所定内実労働時間数で除したものである。
　　4　賃金構造基本統計調査は令和2年より集計方法が変更されている。

短時間労働者

大阪(A)

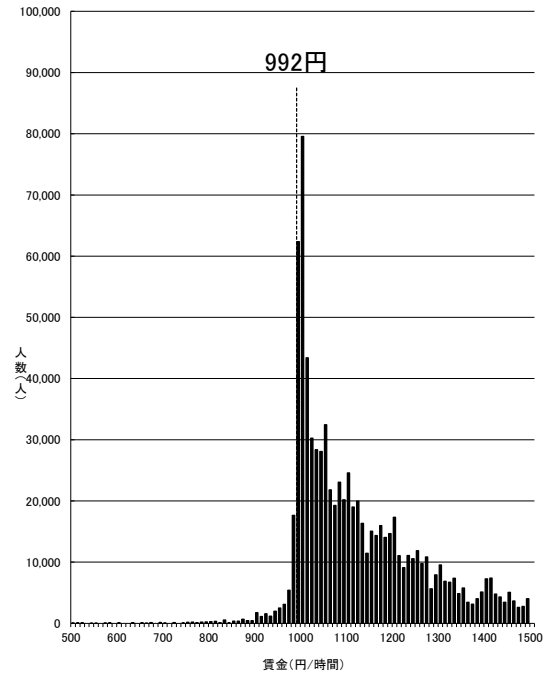

資料出所：厚生労働省「令和4年賃金構造基本統計調査特別集計」

（注）1　グラフ内記載の額は令和3年度最低賃金額である。
　　2　500円未満及び 1,500円以上の賃金分布はグラフ上省略している。
　　3　賃金額は、所定内給与額（通勤手当、精皆勤手当、家族手当を含む。）を
　　所定内実労働時間数で除したものである。
　　4　賃金構造基本統計調査は令和2年より集計方法が変更されている。

短時間労働者

愛知(A)

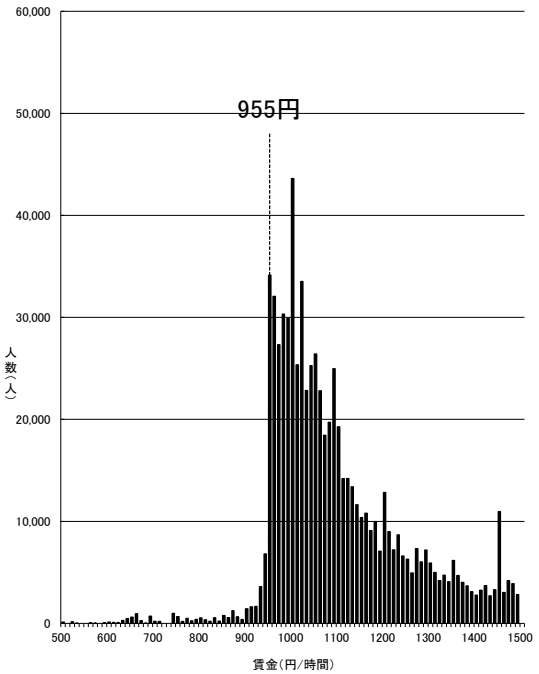

資料出所：厚生労働省「令和4年賃金構造基本統計調査特別集計」

（注）1　グラフ内記載の額は令和3年度最低賃金額である。
　　2　500円未満及び 1,500円以上の賃金分布はグラフ上省略している。
　　3　賃金額は、所定内給与額（通勤手当、精皆勤手当、家族手当を含む。）を
　　所定内実労働時間数で除したものである。
　　4　賃金構造基本統計調査は令和2年より集計方法が変更されている。

短時間労働者

埼玉(A)

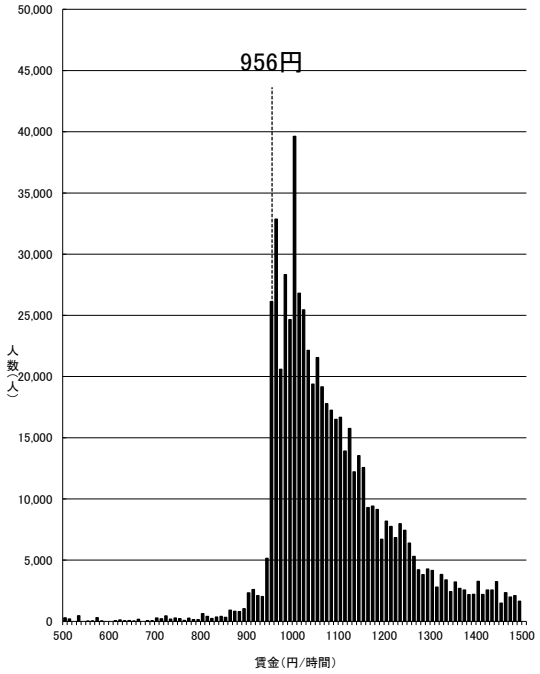

資料出所：厚生労働省「令和4年賃金構造基本統計調査特別集計」

（注）1　グラフ内記載の額は令和3年度最低賃金額である。
　　2　500円未満及び 1,500円以上の賃金分布はグラフ上省略している。
　　3　賃金額は、所定内給与額（通勤手当、精皆勤手当、家族手当を含む。）を
　　所定内実労働時間数で除したものである。
　　4　賃金構造基本統計調査は令和2年より集計方法が変更されている。

短時間労働者

千葉(A)

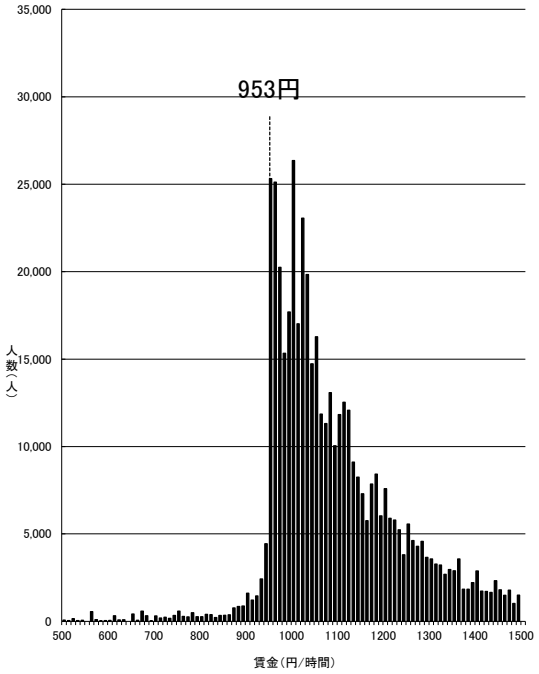

資料出所：厚生労働省「令和4年賃金構造基本統計調査特別集計」

（注）1　グラフ内記載の額は令和3年度最低賃金額である。
　　2　500円未満及び 1,500円以上の賃金分布はグラフ上省略している。
　　3　賃金額は、所定内給与額（通勤手当、精皆勤手当、家族手当を含む。）を
　　所定内実労働時間数で除したものである。
　　4　賃金構造基本統計調査は令和2年より集計方法が変更されている。

短時間労働者

兵庫(B)

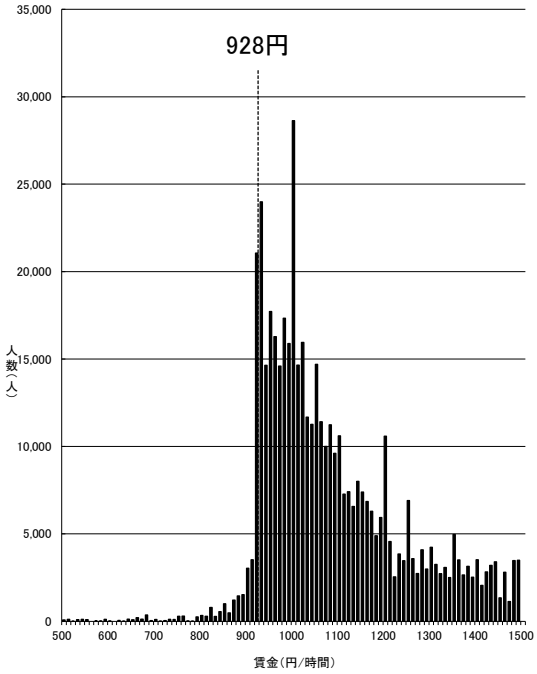

資料出所：厚生労働省「令和4年賃金構造基本統計調査特別集計」

（注）1　グラフ内記載の額は令和3年度最低賃金額である。
　　2　500円未満及び 1,500円以上の賃金分布はグラフ上省略している。
　　3　賃金額は、所定内給与額（通勤手当、精皆勤手当、家族手当を含む。）を
　　所定内実労働時間数で除したものである。
　　4　賃金構造基本統計調査は令和2年より集計方法が変更されている。

短時間労働者

京都(B)

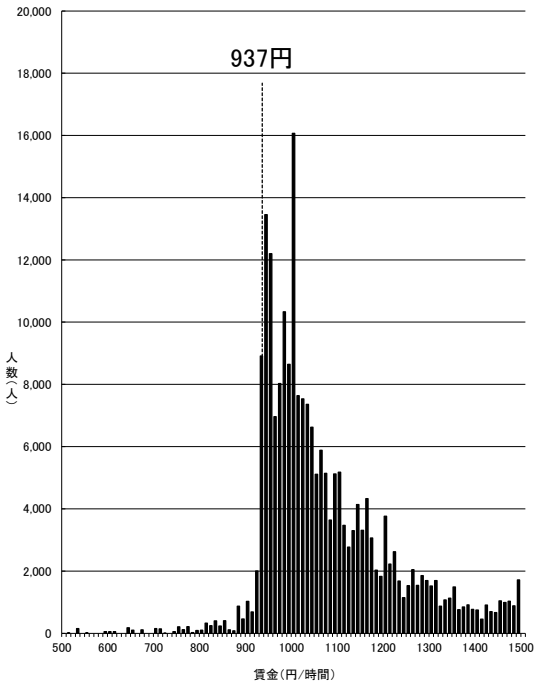

資料出所：厚生労働省「令和4年賃金構造基本統計調査特別集計」

（注）1　グラフ内記載の額は令和3年度最低賃金額である。
　　2　500円未満及び 1,500円以上の賃金分布はグラフ上省略している。
　　3　賃金額は、所定内給与額（通勤手当、精皆勤手当、家族手当を含む。）を
　　所定内実労働時間数で除したものである。
　　4　賃金構造基本統計調査は令和2年より集計方法が変更されている。

短時間労働者

茨城(B)

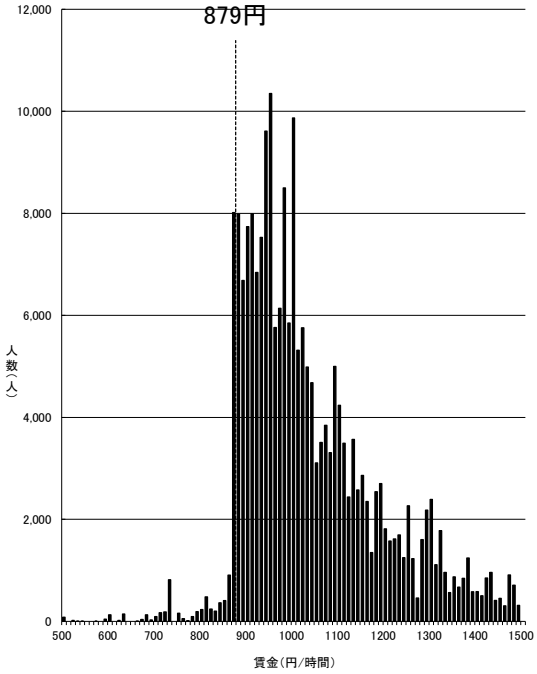

資料出所：厚生労働省「令和4年賃金構造基本統計調査特別集計」

（注）1　グラフ内記載の額は令和3年度最低賃金額である。
　　2　500円未満及び 1,500円以上の賃金分布はグラフ上省略している。
　　3　賃金額は、所定内給与額（通勤手当、精皆勤手当、家族手当を含む。）を
　　所定内実労働時間数で除したものである。
　　4　賃金構造基本統計調査は令和2年より集計方法が変更されている。

短時間労働者

静岡(B)

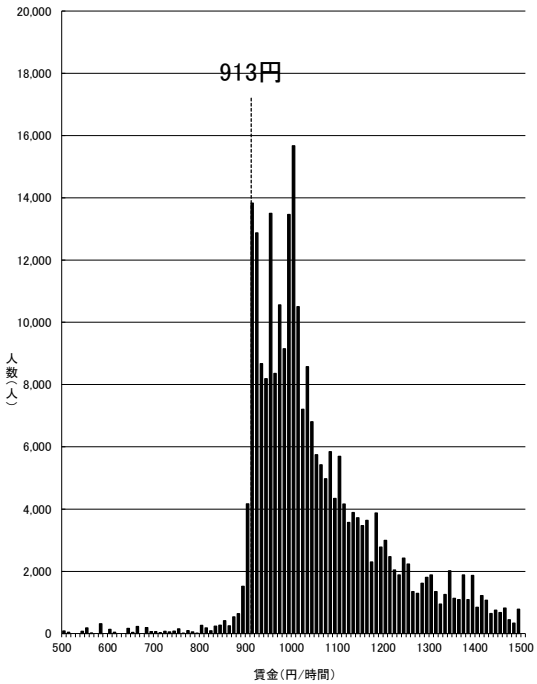

資料出所：厚生労働省「令和4年賃金構造基本統計調査特別集計」

（注）1　グラフ内記載の額は令和3年度最低賃金額である。
　　2　500円未満及び 1,500円以上の賃金分布はグラフ上省略している。
　　3　賃金額は、所定内給与額（通勤手当、精皆勤手当、家族手当を含む。）を
　　所定内実労働時間数で除したものである。
　　4　賃金構造基本統計調査は令和2年より集計方法が変更されている。

短時間労働者

富山(B)

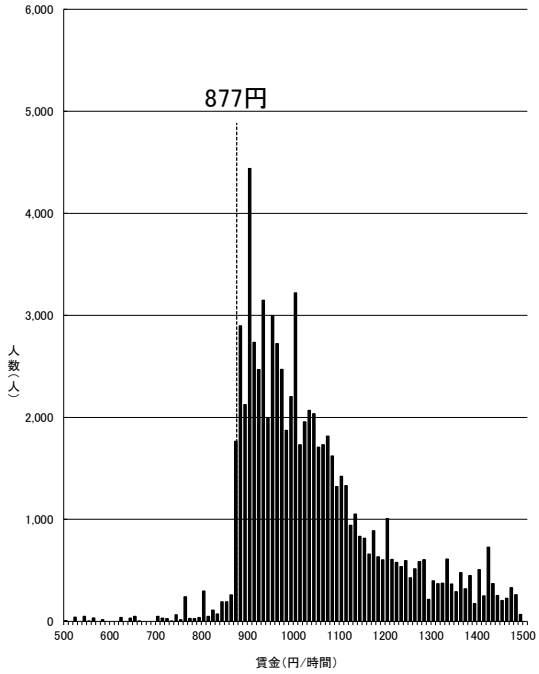

資料出所：厚生労働省「令和4年賃金構造基本統計調査特別集計」

（注）1　グラフ内記載の額は令和3年度最低賃金額である。
　　2　500円未満及び 1,500円以上の賃金分布はグラフ上省略している。
　　3　賃金額は、所定内給与額（通勤手当、精皆勤手当、家族手当を含む。）を
　　所定内実労働時間数で除したものである。
　　4　賃金構造基本統計調査は令和2年より集計方法が変更されている。

短時間労働者

広島(B)

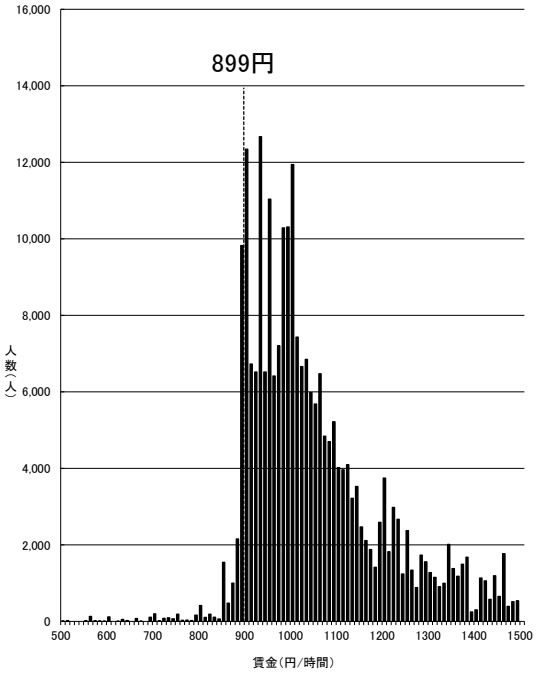

資料出所：厚生労働省「令和4年賃金構造基本統計調査特別集計」

（注）1　グラフ内記載の額は令和3年度最低賃金額である。
　　2　500円未満及び 1,500円以上の賃金分布はグラフ上省略している。
　　3　賃金額は、所定内給与額（通勤手当、精皆勤手当、家族手当を含む。）を
　　所定内実労働時間数で除したものである。
　　4　賃金構造基本統計調査は令和2年より集計方法が変更されている。

短時間労働者

滋賀(B)

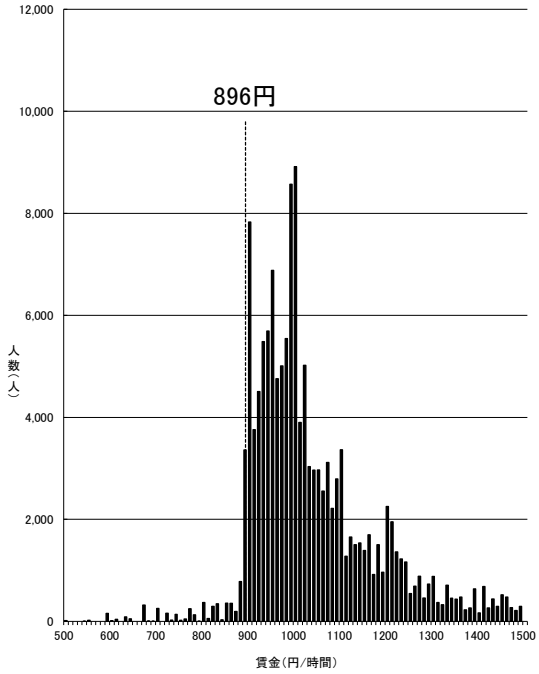

資料出所：厚生労働省「令和4年賃金構造基本統計調査特別集計」

（注）1　グラフ内記載の額は令和3年度最低賃金額である。
　　2　500円未満及び 1,500円以上の賃金分布はグラフ上省略している。
　　3　賃金額は、所定内給与額（通勤手当、精皆勤手当、家族手当を含む。）を
　　所定内実労働時間数で除したものである。
　　4　賃金構造基本統計調査は令和2年より集計方法が変更されている。

短時間労働者

栃木(B)

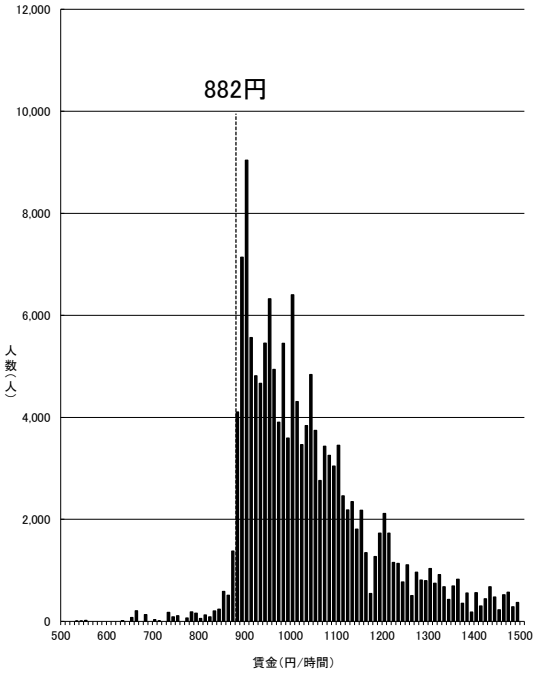

資料出所：厚生労働省「令和4年賃金構造基本統計調査特別集計」

（注）1　グラフ内記載の額は令和3年度最低賃金額である。
　　2　500円未満及び 1,500円以上の賃金分布はグラフ上省略している。
　　3　賃金額は、所定内給与額（通勤手当、精皆勤手当、家族手当を含む。）を
　　所定内実労働時間数で除したものである。
　　4　賃金構造基本統計調査は令和2年より集計方法が変更されている。

短時間労働者

群馬(B)

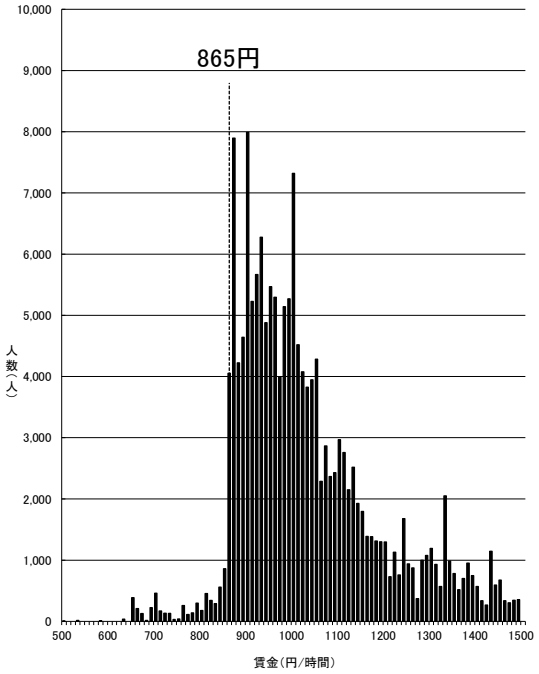

資料出所：厚生労働省「令和4年賃金構造基本統計調査特別集計」

（注）1　グラフ内記載の額は令和3年度最低賃金額である。
2　500円未満及び 1,500円以上の賃金分布はグラフ上省略している。
3　賃金額は、所定内給与額（通勤手当、精皆勤手当、家族手当を含む。）を
所定内実労働時間数で除したものである。
4　賃金構造基本統計調査は令和2年より集計方法が変更されている。

短時間労働者

宮城(B)

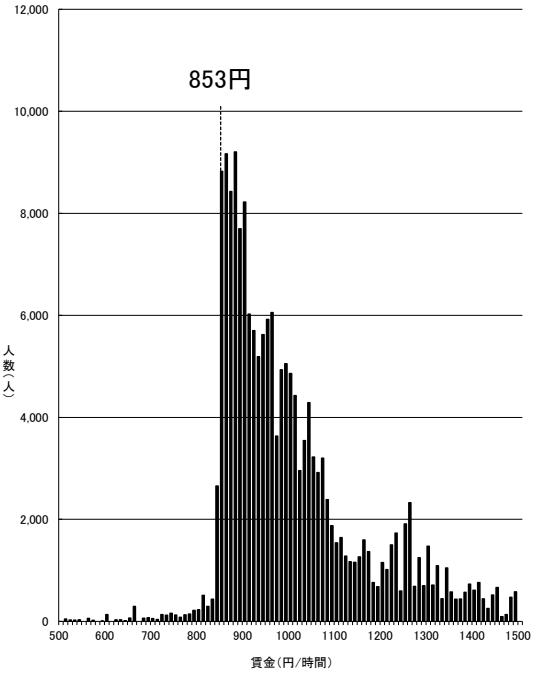

資料出所：厚生労働省「令和4年賃金構造基本統計調査特別集計」

（注）1　グラフ内記載の額は令和3年度最低賃金額である。
2　500円未満及び 1,500円以上の賃金分布はグラフ上省略している。
3　賃金額は、所定内給与額（通勤手当、精皆勤手当、家族手当を含む。）を
所定内実労働時間数で除したものである。
4　賃金構造基本統計調査は令和2年より集計方法が変更されている。

短時間労働者

山梨(B)

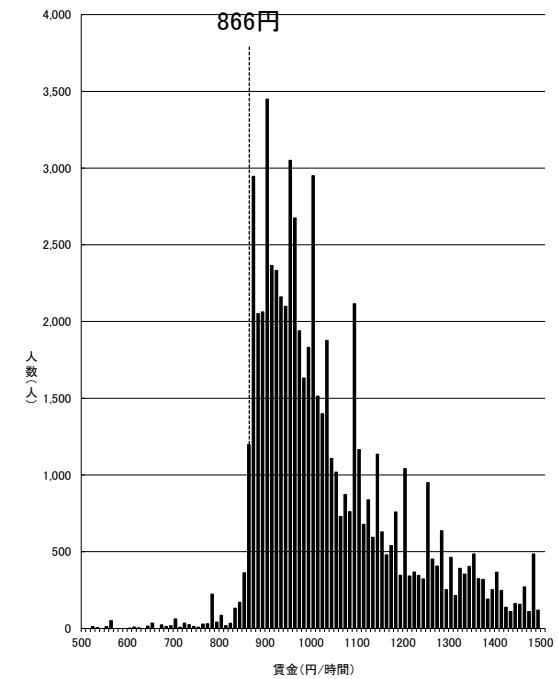

資料出所：厚生労働省「令和4年賃金構造基本統計調査特別集計」

（注）1　グラフ内記載の額は令和3年度最低賃金額である。
2　500円未満及び 1,500円以上の賃金分布はグラフ上省略している。
3　賃金額は、所定内給与額（通勤手当、精皆勤手当、家族手当を含む。）を
所定内実労働時間数で除したものである。
4　賃金構造基本統計調査は令和2年より集計方法が変更されている。

短時間労働者

三重(B)

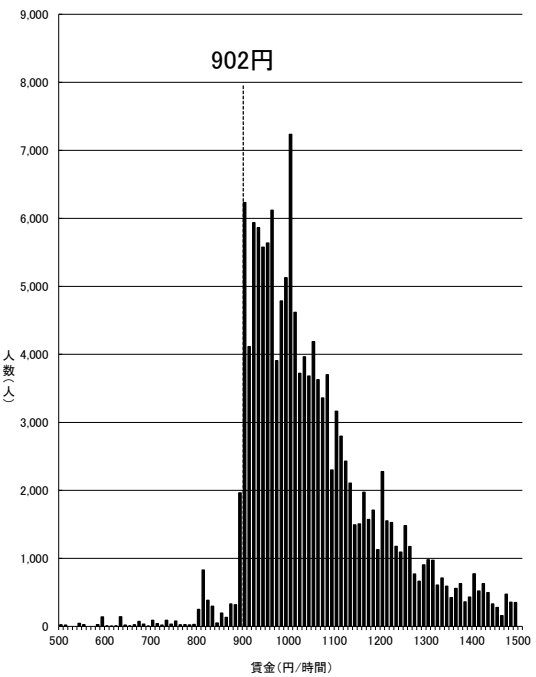

資料出所：厚生労働省「令和4年賃金構造基本統計調査特別集計」

（注）1　グラフ内記載の額は令和3年度最低賃金額である。
2　500円未満及び 1,500円以上の賃金分布はグラフ上省略している。
3　賃金額は、所定内給与額（通勤手当、精皆勤手当、家族手当を含む。）を
所定内実労働時間数で除したものである。
4　賃金構造基本統計調査は令和2年より集計方法が変更されている。

短時間労働者

石川(B)

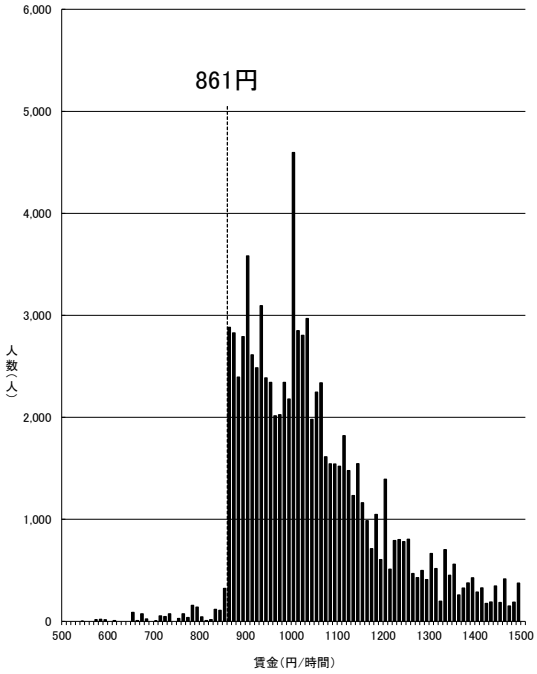

資料出所：厚生労働省「令和4年賃金構造基本統計調査特別集計」

（注）1　グラフ内記載の額は令和3年度最低賃金額である。
　　2　500円未満及び 1,500円以上の賃金分布はグラフ上省略している。
　　3　賃金額は、所定内給与額（通勤手当、精皆勤手当、家族手当を含む。）を
　　所定内実労働時間数で除したものである。
　　4　賃金構造基本統計調査は令和2年より集計方法が変更されている。

短時間労働者

福岡(B)

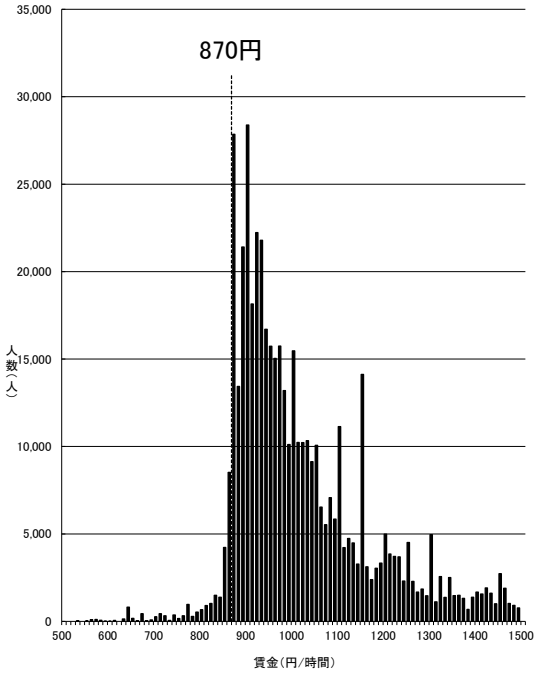

資料出所：厚生労働省「令和4年賃金構造基本統計調査特別集計」

（注）1　グラフ内記載の額は令和3年度最低賃金額である。
　　2　500円未満及び 1,500円以上の賃金分布はグラフ上省略している。
　　3　賃金額は、所定内給与額（通勤手当、精皆勤手当、家族手当を含む。）を
　　所定内実労働時間数で除したものである。
　　4　賃金構造基本統計調査は令和2年より集計方法が変更されている。

短時間労働者

香川(B)

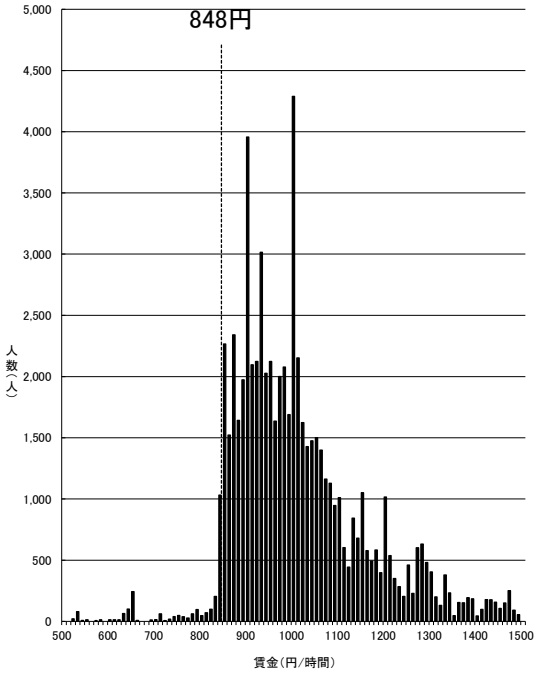

資料出所：厚生労働省「令和4年賃金構造基本統計調査特別集計」

（注）1　グラフ内記載の額は令和3年度最低賃金額である。
　　2　500円未満及び 1,500円以上の賃金分布はグラフ上省略している。
　　3　賃金額は、所定内給与額（通勤手当、精皆勤手当、家族手当を含む。）を
　　所定内実労働時間数で除したものである。
　　4　賃金構造基本統計調査は令和2年より集計方法が変更されている。

短時間労働者

岡山(B)

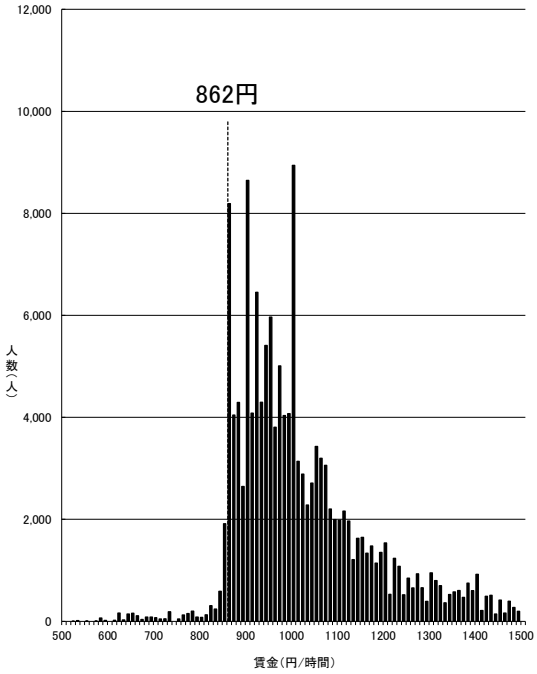

資料出所：厚生労働省「令和4年賃金構造基本統計調査特別集計」

（注）1　グラフ内記載の額は令和3年度最低賃金額である。
　　2　500円未満及び 1,500円以上の賃金分布はグラフ上省略している。
　　3　賃金額は、所定内給与額（通勤手当、精皆勤手当、家族手当を含む。）を
　　所定内実労働時間数で除したものである。
　　4　賃金構造基本統計調査は令和2年より集計方法が変更されている。

短時間労働者

福井(B)

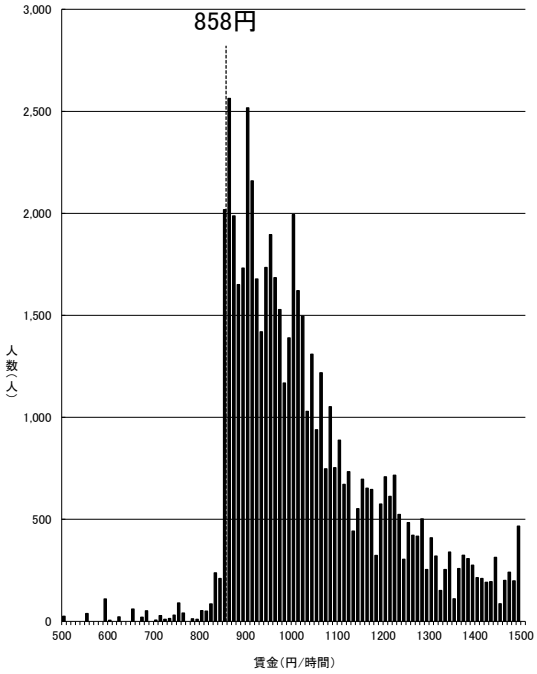

資料出所：厚生労働省「令和4年賃金構造基本統計調査特別集計」

（注）1　グラフ内記載の額は令和3年度最低賃金額である。
2　500円未満及び 1,500円以上の賃金分布はグラフ上省略している。
3　賃金額は、所定内給与額（通勤手当、精皆勤手当、家族手当を含む。）を
所定内実労働時間数で除したものである。
4　賃金構造基本統計調査は令和2年より集計方法が変更されている。

短時間労働者

奈良(B)

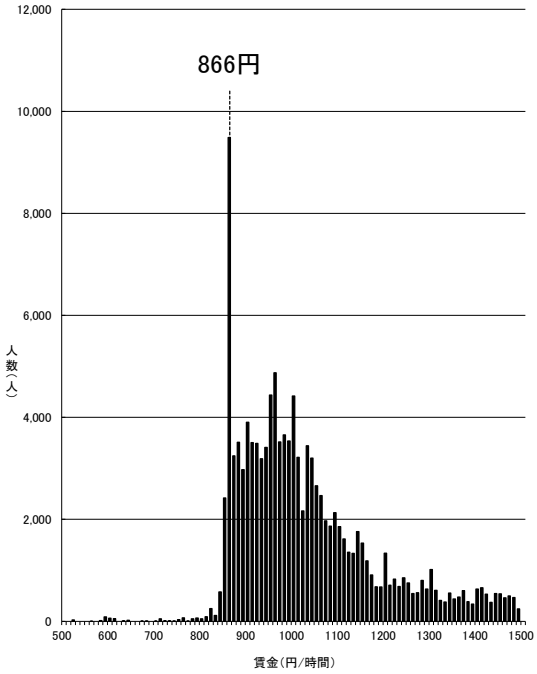

資料出所：厚生労働省「令和4年賃金構造基本統計調査特別集計」

（注）1　グラフ内記載の額は令和3年度最低賃金額である。
2　500円未満及び 1,500円以上の賃金分布はグラフ上省略している。
3　賃金額は、所定内給与額（通勤手当、精皆勤手当、家族手当を含む。）を
所定内実労働時間数で除したものである。
4　賃金構造基本統計調査は令和2年より集計方法が変更されている。

短時間労働者

山口(B)

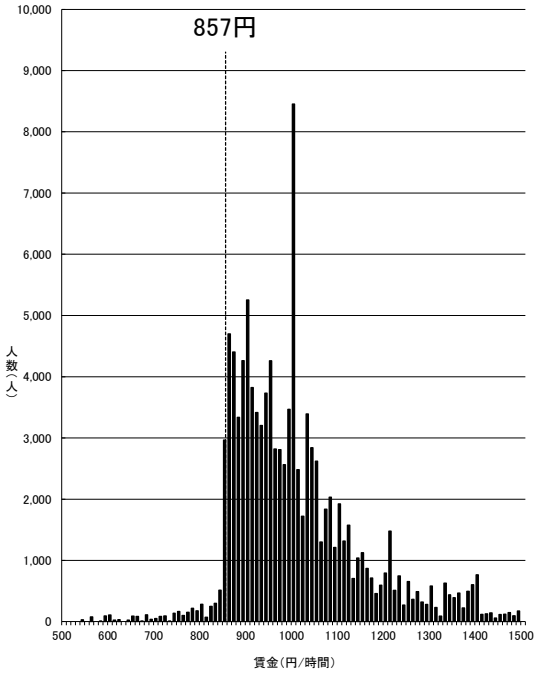

資料出所：厚生労働省「令和4年賃金構造基本統計調査特別集計」

（注）1　グラフ内記載の額は令和3年度最低賃金額である。
2　500円未満及び 1,500円以上の賃金分布はグラフ上省略している。
3　賃金額は、所定内給与額（通勤手当、精皆勤手当、家族手当を含む。）を
所定内実労働時間数で除したものである。
4　賃金構造基本統計調査は令和2年より集計方法が変更されている。

短時間労働者

長野(B)

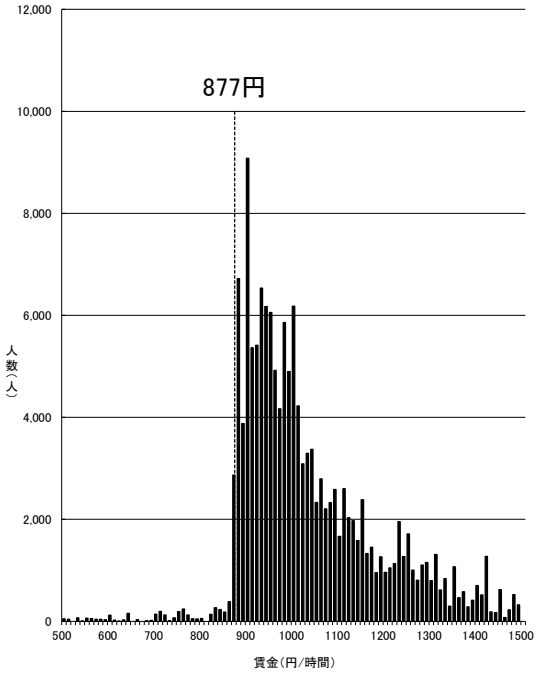

資料出所：厚生労働省「令和4年賃金構造基本統計調査特別集計」

（注）1　グラフ内記載の額は令和3年度最低賃金額である。
2　500円未満及び 1,500円以上の賃金分布はグラフ上省略している。
3　賃金額は、所定内給与額（通勤手当、精皆勤手当、家族手当を含む。）を
所定内実労働時間数で除したものである。
4　賃金構造基本統計調査は令和2年より集計方法が変更されている。

短時間労働者

北海道(B)

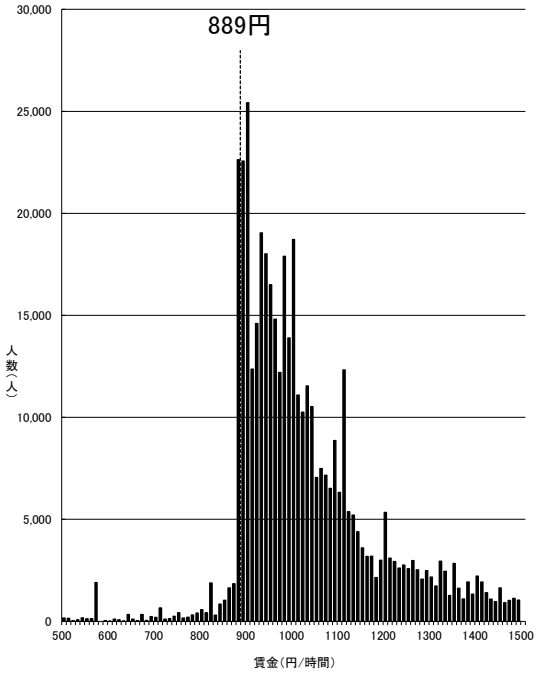

資料出所：厚生労働省「令和4年賃金構造基本統計調査特別集計」

（注）1　グラフ内記載の額は令和3年度最低賃金額である。
　　2　500円未満及び 1,500円以上の賃金分布はグラフ上省略している。
　　3　賃金額は、所定内給与額（通勤手当、精皆勤手当、家族手当を含む。）を
　　所定内実労働時間数で除したものである。
　　4　賃金構造基本統計調査は令和2年より集計方法が変更されている。

短時間労働者

岐阜(B)

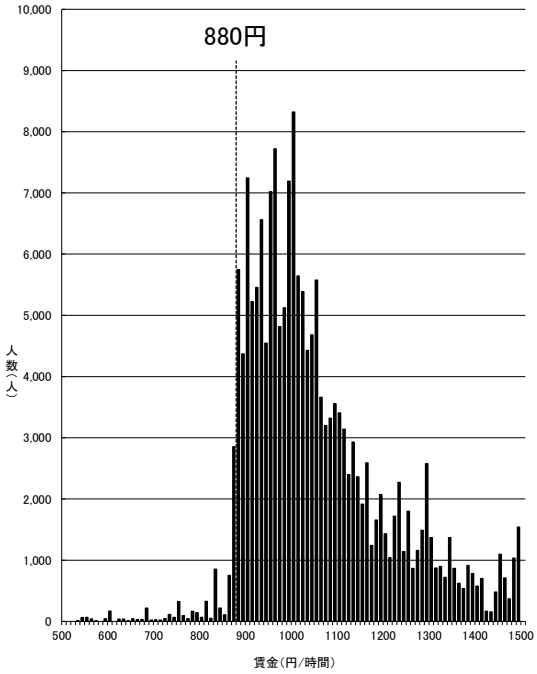

資料出所：厚生労働省「令和4年賃金構造基本統計調査特別集計」

（注）1　グラフ内記載の額は令和3年度最低賃金額である。
　　2　500円未満及び 1,500円以上の賃金分布はグラフ上省略している。
　　3　賃金額は、所定内給与額（通勤手当、精皆勤手当、家族手当を含む。）を
　　所定内実労働時間数で除したものである。
　　4　賃金構造基本統計調査は令和2年より集計方法が変更されている。

短時間労働者

徳島(B)

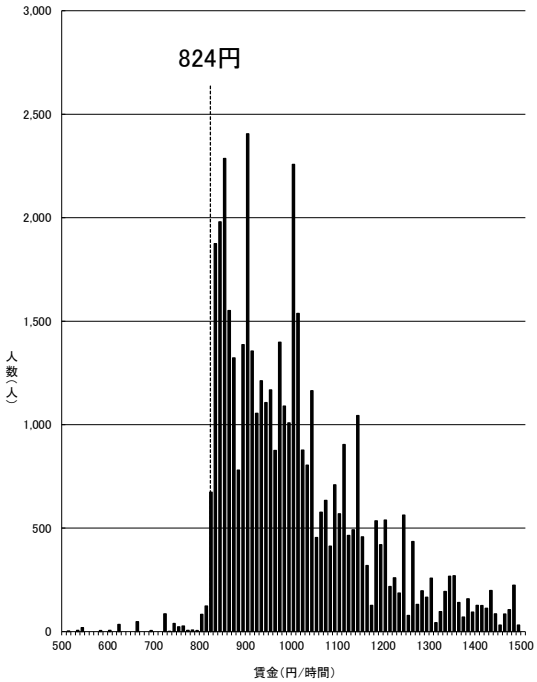

資料出所：厚生労働省「令和4年賃金構造基本統計調査特別集計」

（注）1　グラフ内記載の額は令和3年度最低賃金額である。
　　2　500円未満及び 1,500円以上の賃金分布はグラフ上省略している。
　　3　賃金額は、所定内給与額（通勤手当、精皆勤手当、家族手当を含む。）を
　　所定内実労働時間数で除したものである。
　　4　賃金構造基本統計調査は令和2年より集計方法が変更されている。

短時間労働者

福島(B)

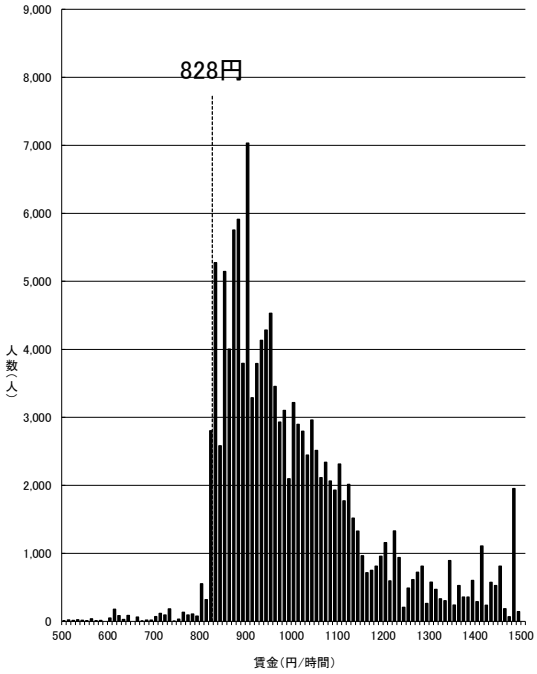

資料出所：厚生労働省「令和4年賃金構造基本統計調査特別集計」

（注）1　グラフ内記載の額は令和3年度最低賃金額である。
　　2　500円未満及び 1,500円以上の賃金分布はグラフ上省略している。
　　3　賃金額は、所定内給与額（通勤手当、精皆勤手当、家族手当を含む。）を
　　所定内実労働時間数で除したものである。
　　4　賃金構造基本統計調査は令和2年より集計方法が変更されている。

短時間労働者

新潟(B)

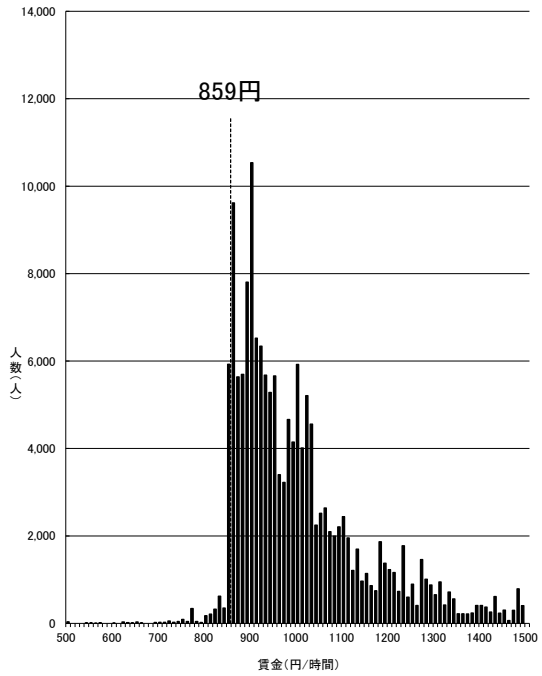

資料出所：厚生労働省「令和4年賃金構造基本統計調査特別集計」

（注）1　グラフ内記載の額は令和3年度最低賃金額である。
　　2　500円未満及び 1,500円以上の賃金分布はグラフ上省略している。
　　3　賃金額は、所定内給与額（通勤手当、精皆勤手当、家族手当を含む。）を
　　所定内実労働時間数で除したものである。
　　4　賃金構造基本統計調査は令和2年より集計方法が変更されている。

短時間労働者

和歌山(B)

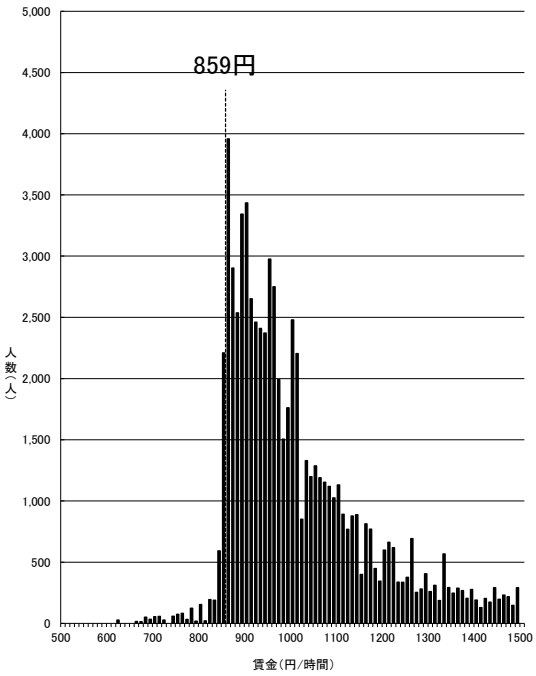

資料出所：厚生労働省「令和4年賃金構造基本統計調査特別集計」

（注）1　グラフ内記載の額は令和3年度最低賃金額である。
　　2　500円未満及び 1,500円以上の賃金分布はグラフ上省略している。
　　3　賃金額は、所定内給与額（通勤手当、精皆勤手当、家族手当を含む。）を
　　所定内実労働時間数で除したものである。
　　4　賃金構造基本統計調査は令和2年より集計方法が変更されている。

短時間労働者

愛媛(B)

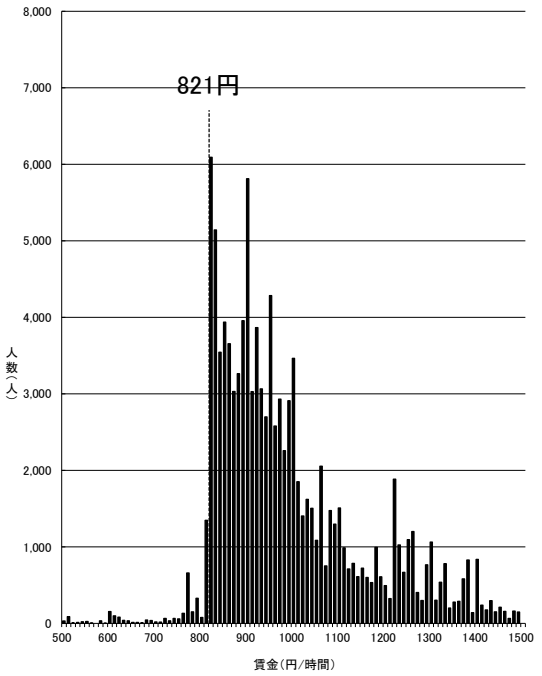

資料出所：厚生労働省「令和4年賃金構造基本統計調査特別集計」

（注）1　グラフ内記載の額は令和3年度最低賃金額である。
　　2　500円未満及び 1,500円以上の賃金分布はグラフ上省略している。
　　3　賃金額は、所定内給与額（通勤手当、精皆勤手当、家族手当を含む。）を
　　所定内実労働時間数で除したものである。
　　4　賃金構造基本統計調査は令和2年より集計方法が変更されている。

短時間労働者

島根(B)

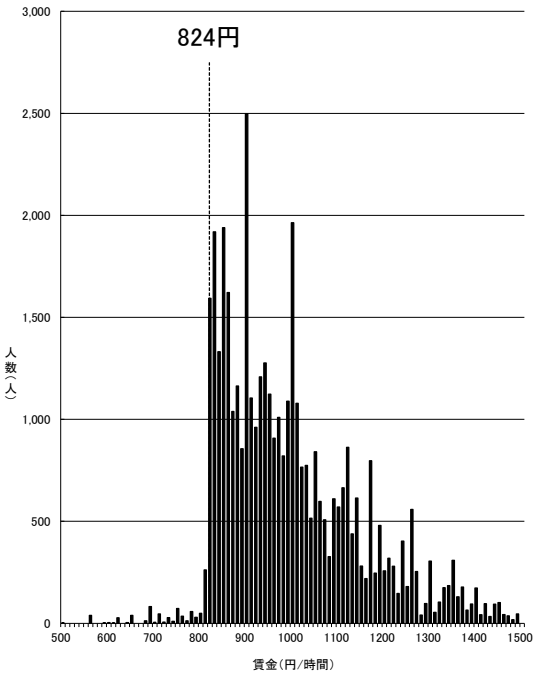

資料出所：厚生労働省「令和4年賃金構造基本統計調査特別集計」

（注）1　グラフ内記載の額は令和3年度最低賃金額である。
　　2　500円未満及び 1,500円以上の賃金分布はグラフ上省略している。
　　3　賃金額は、所定内給与額（通勤手当、精皆勤手当、家族手当を含む。）を
　　所定内実労働時間数で除したものである。
　　4　賃金構造基本統計調査は令和2年より集計方法が変更されている。

短時間労働者

大分(C)

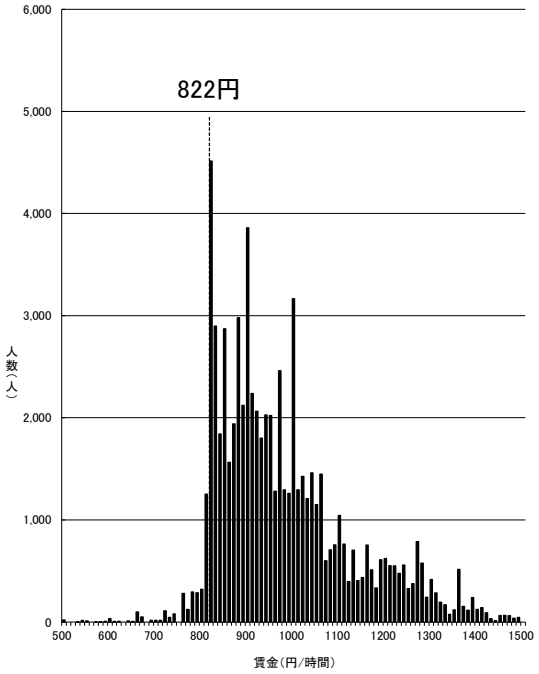

資料出所：厚生労働省「令和4年賃金構造基本統計調査特別集計」

（注）1　グラフ内記載の額は令和3年度最低賃金額である。
　　2　500円未満及び 1,500円以上の賃金分布はグラフ上省略している。
　　3　賃金額は、所定内給与額（通勤手当、精皆勤手当、家族手当を含む。）を
　　所定内実労働時間数で除したものである。
　　4　賃金構造基本統計調査は令和2年より集計方法が変更されている。

短時間労働者

熊本(C)

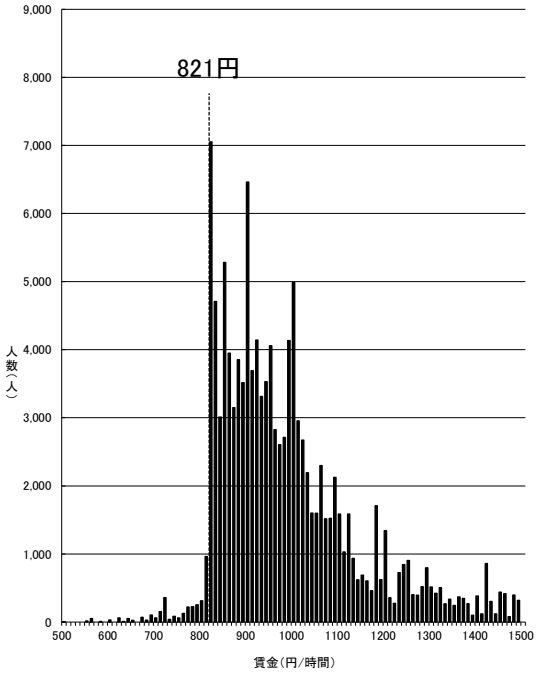

資料出所：厚生労働省「令和4年賃金構造基本統計調査特別集計」

（注）1　グラフ内記載の額は令和3年度最低賃金額である。
　　2　500円未満及び 1,500円以上の賃金分布はグラフ上省略している。
　　3　賃金額は、所定内給与額（通勤手当、精皆勤手当、家族手当を含む。）を
　　所定内実労働時間数で除したものである。
　　4　賃金構造基本統計調査は令和2年より集計方法が変更されている。

短時間労働者

山形(C)

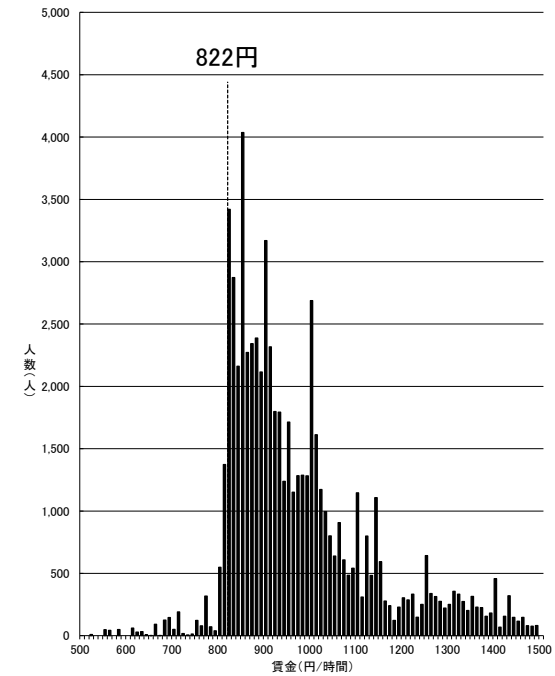

資料出所：厚生労働省「令和4年賃金構造基本統計調査特別集計」

（注）1　グラフ内記載の額は令和3年度最低賃金額である。
　　2　500円未満及び 1,500円以上の賃金分布はグラフ上省略している。
　　3　賃金額は、所定内給与額（通勤手当、精皆勤手当、家族手当を含む。）を
　　所定内実労働時間数で除したものである。
　　4　賃金構造基本統計調査は令和2年より集計方法が変更されている。

短時間労働者

佐賀(C)

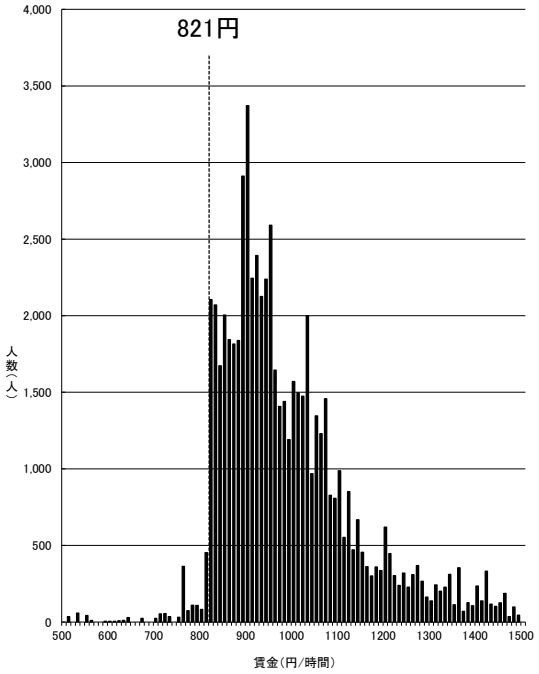

資料出所：厚生労働省「令和4年賃金構造基本統計調査特別集計」

（注）1　グラフ内記載の額は令和3年度最低賃金額である。
　　2　500円未満及び 1,500円以上の賃金分布はグラフ上省略している。
　　3　賃金額は、所定内給与額（通勤手当、精皆勤手当、家族手当を含む。）を
　　所定内実労働時間数で除したものである。
　　4　賃金構造基本統計調査は令和2年より集計方法が変更されている。

短時間労働者

長崎(C)

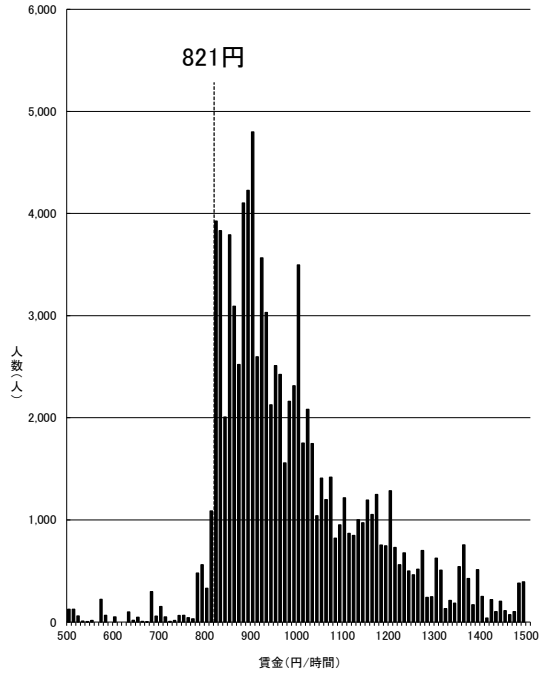

資料出所：厚生労働省「令和4年賃金構造基本統計調査特別集計」

（注）1　グラフ内記載の額は令和3年度最低賃金額である。
　　2　500円未満及び 1,500円以上の賃金分布はグラフ上省略している。
　　3　賃金額は、所定内給与額（通勤手当、精皆勤手当、家族手当を含む。）を
　　所定内実労働時間数で除したものである。
　　4　賃金構造基本統計調査は令和2年より集計方法が変更されている。

短時間労働者

岩手(C)

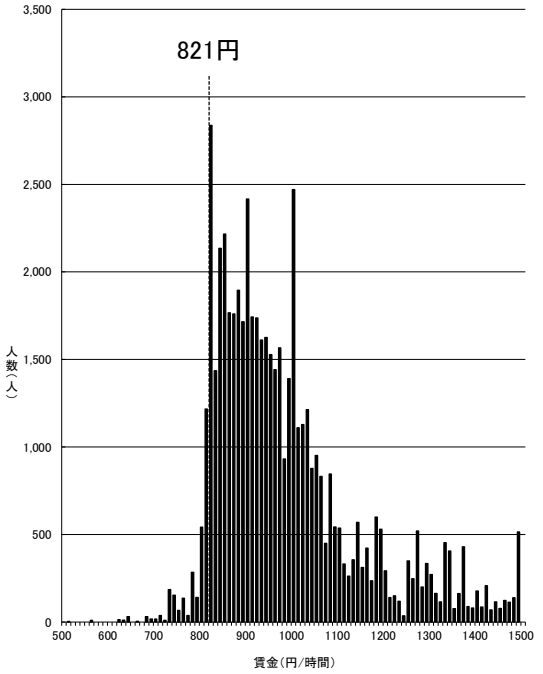

資料出所：厚生労働省「令和4年賃金構造基本統計調査特別集計」

（注）1　グラフ内記載の額は令和3年度最低賃金額である。
　　2　500円未満及び 1,500円以上の賃金分布はグラフ上省略している。
　　3　賃金額は、所定内給与額（通勤手当、精皆勤手当、家族手当を含む。）を
　　所定内実労働時間数で除したものである。
　　4　賃金構造基本統計調査は令和2年より集計方法が変更されている。

短時間労働者

高知(C)

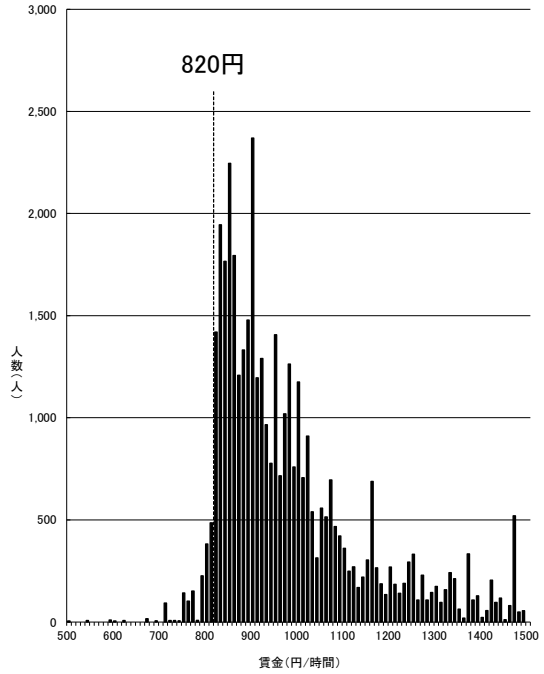

資料出所：厚生労働省「令和4年賃金構造基本統計調査特別集計」

（注）1　グラフ内記載の額は令和3年度最低賃金額である。
　　2　500円未満及び 1,500円以上の賃金分布はグラフ上省略している。
　　3　賃金額は、所定内給与額（通勤手当、精皆勤手当、家族手当を含む。）を
　　所定内実労働時間数で除したものである。
　　4　賃金構造基本統計調査は令和2年より集計方法が変更されている。

短時間労働者

鳥取(C)

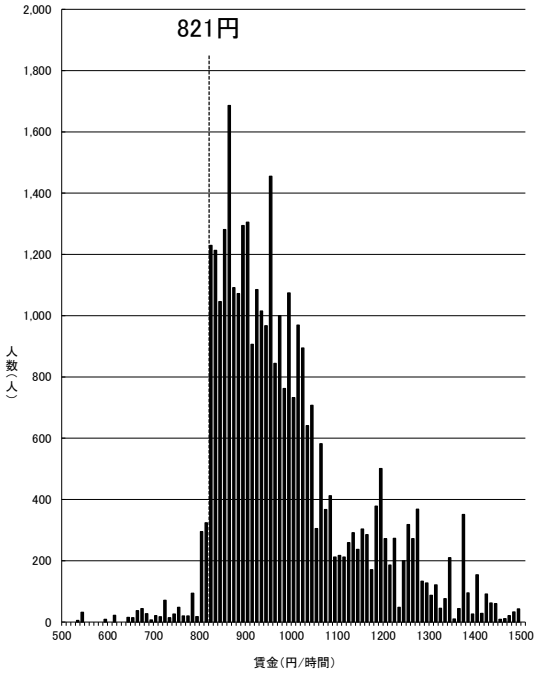

資料出所：厚生労働省「令和4年賃金構造基本統計調査特別集計」

（注）1　グラフ内記載の額は令和3年度最低賃金額である。
　　2　500円未満及び 1,500円以上の賃金分布はグラフ上省略している。
　　3　賃金額は、所定内給与額（通勤手当、精皆勤手当、家族手当を含む。）を
　　所定内実労働時間数で除したものである。
　　4　賃金構造基本統計調査は令和2年より集計方法が変更されている。

短時間労働者

秋田(C)

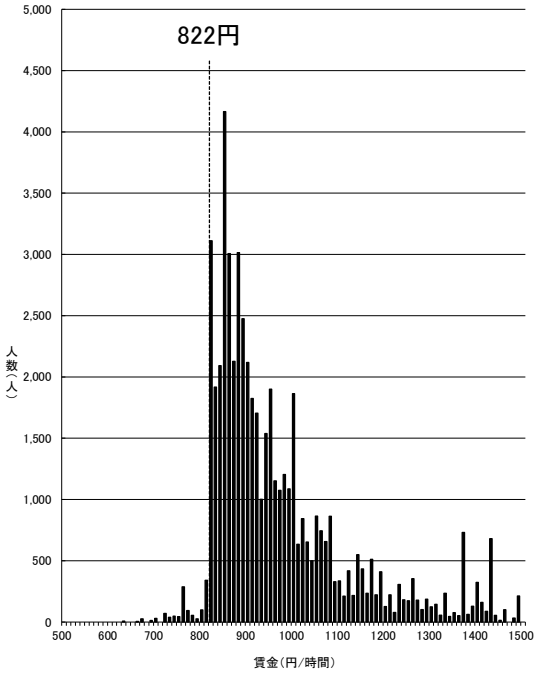

資料出所：厚生労働省「令和4年賃金構造基本統計調査特別集計」

（注）1　グラフ内記載の額は令和3年度最低賃金額である。
2　500円未満及び 1,500円以上の賃金分布はグラフ上省略している。
3　賃金額は、所定内給与額（通勤手当、精皆勤手当、家族手当を含む。）を
所定内実労働時間数で除したものである。
4　賃金構造基本統計調査は令和2年より集計方法が変更されている。

短時間労働者

鹿児島(C)

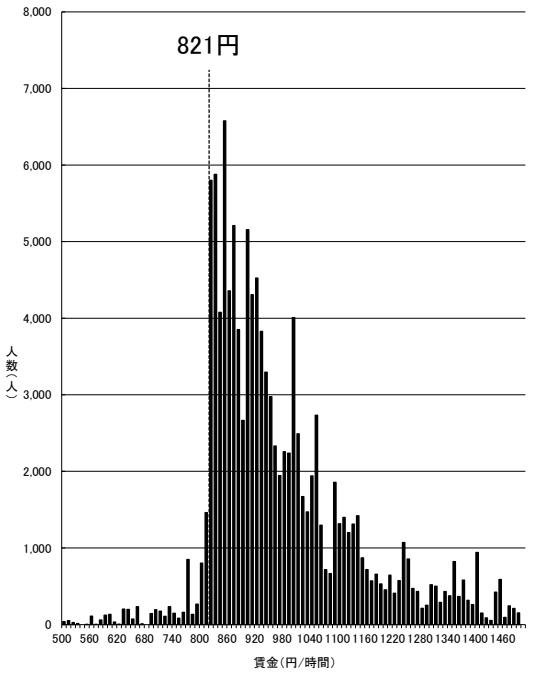

資料出所：厚生労働省「令和4年賃金構造基本統計調査特別集計」

（注）1　グラフ内記載の額は令和3年度最低賃金額である。
2　500円未満及び 1,500円以上の賃金分布はグラフ上省略している。
3　賃金額は、所定内給与額（通勤手当、精皆勤手当、家族手当を含む。）を
所定内実労働時間数で除したものである。
4　賃金構造基本統計調査は令和2年より集計方法が変更されている。

短時間労働者

宮崎(C)

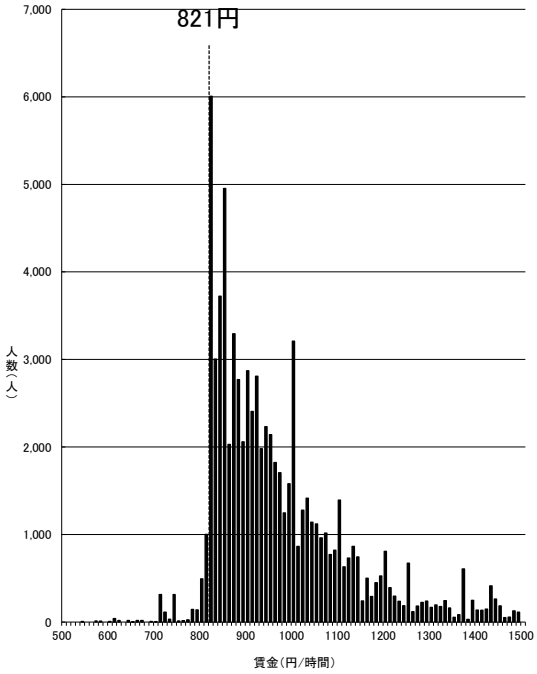

資料出所：厚生労働省「令和4年賃金構造基本統計調査特別集計」

（注）1　グラフ内記載の額は令和3年度最低賃金額である。
2　500円未満及び 1,500円以上の賃金分布はグラフ上省略している。
3　賃金額は、所定内給与額（通勤手当、精皆勤手当、家族手当を含む。）を
所定内実労働時間数で除したものである。
4　賃金構造基本統計調査は令和2年より集計方法が変更されている。

短時間労働者

青森(C)

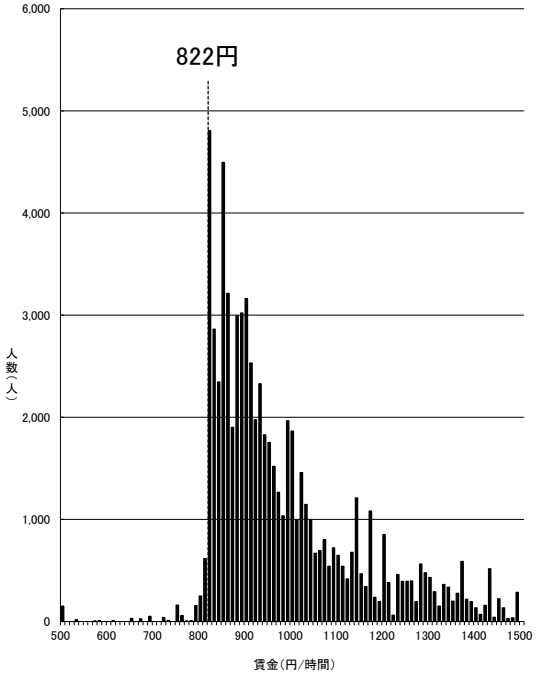

資料出所：厚生労働省「令和4年賃金構造基本統計調査特別集計」

（注）1　グラフ内記載の額は令和3年度最低賃金額である。
2　500円未満及び 1,500円以上の賃金分布はグラフ上省略している。
3　賃金額は、所定内給与額（通勤手当、精皆勤手当、家族手当を含む。）を
所定内実労働時間数で除したものである。
4　賃金構造基本統計調査は令和2年より集計方法が変更されている。

短時間労働者

沖縄(C)

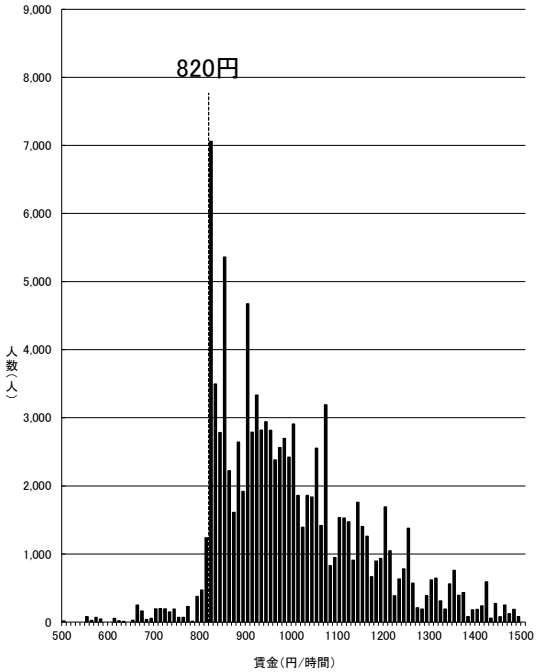

資料出所：厚生労働省「令和4年賃金構造基本統計調査特別集計」

（注）1　グラフ内記載の額は令和3年度最低賃金額である。
　　2　500円未満及び 1,500円以上の賃金分布はグラフ上省略している。
　　3　賃金額は、所定内給与額（通勤手当、精皆勤手当、家族手当を含む。）を
　　所定内実労働時間数で除したものである。
　　4　賃金構造基本統計調査は令和2年より集計方法が変更されている。

短時間労働者

資料 No. 5

最新の経済指標の動向

（内閣府　月例経済報告（令和５年６月）主要経済指標）

Ⅰ　我が国経済

１　四半期別 GDP 速報
２　個人消費
３　民間設備投資
４　住宅建設
５　公共投資
６　輸出・輸入・国際収支
７　生産・出荷・在庫
８　企業収益・業況判断
９　倒産
１０　雇用情勢
１１　物価
１２　金融
１３　景気ウォッチャー調査

Ⅱ　海外経済

１　アメリカ
２　アジア地域
３　ヨーロッパ地域
４　国際金融

Ⅰ．我が国経済

１．四半期別ＧＤＰ速報

2023年１－３月期（２次速報）の実質国内総生産は、前期比0.7%増（年率2.7%増）となった。

（実質値、季節調整済前期比、（　）内は寄与度、%）

	2021年（令和３年）	2022年（令和４年）	2021年度（令和３年度）	2022年度（令和４年度）	2022年				2023年	
					１－３月	４－６月	７－９月	10－12月	１－３月	（寄与度）
実質国内総支出（ＧＤＰ）	2.2	1.0	2.6	1.4	▲ 0.7	1.4	▲ 0.4	0.1	0.7	－
（前期比年率）					▲ 2.7	5.6	▲ 1.5	0.4	2.7	－
（前年同期比）					0.5	1.8	1.5	0.4	1.9	－
国内需要	(1.1)	(1.6)	(1.8)	(2.0)	(▲ 0.2)	(1.3)	(0.3)	(▲ 0.3)	1.0	(1.0)
民間需要	(0.5)	(1.7)	(1.4)	(1.9)	(▲ 0.2)	(1.1)	(0.2)	(▲ 0.4)	1.2	(0.9)
民間最終消費支出	0.4	2.0	1.5	2.4	▲ 1.1	1.7	0.1	0.2	0.5	(0.3)
民間住宅	▲ 1.1	▲ 4.6	▲ 1.1	▲ 4.4	▲ 1.8	▲ 1.8	▲ 0.5	0.1	▲ 0.1	(▲ 0.0)
民間企業設備	0.8	1.8	2.1	3.1	▲ 0.3	2.2	1.5	▲ 0.6	1.4	(0.2)
民間在庫変動	(0.2)	(0.5)	(0.4)	(0.2)	(0.5)	(▲ 0.1)	(▲ 0.0)	(▲ 0.4)	－	(0.4)
公的需要	(0.6)	(▲ 0.1)	(0.4)	(0.1)	(▲ 0.1)	(0.2)	(0.0)	(0.1)	0.3	(0.1)
政府最終消費支出	3.5	1.5	3.4	1.1	0.7	0.7	0.0	0.2	0.1	(0.0)
公的固定資本形成	▲ 1.9	▲ 7.0	▲ 6.4	▲ 3.0	▲ 3.8	0.7	0.9	0.0	1.5	(0.1)
財貨・サービスの純輸出	(1.0)	(▲ 0.6)	(0.8)	(▲ 0.6)	(▲ 0.5)	(0.1)	(▲ 0.6)	(0.4)	－	(▲ 0.3)
財貨・サービスの輸出	11.9	5.1	12.4	4.4	1.2	1.5	2.5	2.0	▲ 4.2	(▲ 0.9)
財貨・サービスの輸入	5.1	8.0	7.1	7.2	3.7	1.0	5.6	▲ 0.0	▲ 2.3	(0.6)
最終需要	2.0	0.6	2.3	1.2	▲ 1.2	1.5	▲ 0.3	0.5	0.3	－
実質国民総所得（ＧＮＩ）	1.9	0.2	2.2	0.5	▲ 0.4	0.7	▲ 0.7	1.0	0.0	－
実質雇用者報酬	1.1	▲ 1.5	0.6	▲ 1.7	▲ 0.8	▲ 0.5	▲ 0.0	▲ 0.4	▲ 1.3	－

（名目値、季節調整済前期比、（　）内は寄与度、％）

	2021年（令和３年）	2022年（令和４年）	2021年度（令和３年度）	2022年度（令和４年度）	2022年				2023年		
					１－３月	４－６月	７－９月	10－12月	１－３月	（寄与度）	（実額）
名目国内総支出（ＧＤＰ）	1.9	1.3	2.4	2.0	0.1	1.2	▲ 0.9	1.2	2.0	－	－
（前年同期比）					0.9	1.5	1.2	1.6	3.9	－	－
（実額）	549.5	556.6	550.7	561.9	552.5	559.4	554.3	560.8	－	－	572.0
国内需要	(2.2)	(4.6)	(3.6)	(5.1)	(1.1)	(2.2)	(0.9)	(0.4)	1.5	(1.6)	594.0
民間需要	(1.3)	(4.2)	(2.8)	(4.5)	(0.9)	(2.1)	(0.6)	(0.1)	1.8	(1.4)	440.0
民間最終消費支出	1.0	4.9	2.7	5.5	0.5	2.5	0.4	0.9	1.7	(0.9)	318.2
民間住宅	4.0	1.9	6.3	0.2	▲ 0.2	▲ 0.3	▲ 0.1	0.0	▲ 0.5	(▲ 0.0)	21.1
民間企業設備	2.4	5.9	4.7	7.4	0.7	3.7	2.6	0.3	1.5	(0.3)	98.4
民間在庫変動	(0.3)	(0.5)	(0.4)	(0.3)	(0.5)	(0.1)	(▲ 0.0)	(▲ 0.5)	－	(0.2)	2.2
公的需要	(0.9)	(0.5)	(0.8)	(0.6)	(0.2)	(0.1)	(0.3)	(0.3)	0.7	(0.2)	154.0
政府最終消費支出	4.0	3.0	4.5	2.5	1.4	▲ 0.2	1.6	0.5	0.5	(0.1)	123.3
公的固定資本形成	0.4	▲ 2.7	▲ 3.3	1.3	▲ 2.8	2.5	1.9	0.6	1.5	(0.1)	30.7
財貨・サービスの純輸出	(▲ 0.3)	(▲ 3.3)	(▲ 1.2)	(▲ 3.0)	(▲ 0.9)	(▲ 0.9)	(▲ 1.8)	(0.8)	－	(0.4)	▲ 22.0
財貨・サービスの輸出	19.5	20.0	23.0	18.2	4.3	8.3	5.6	2.4	▲ 6.8	(▲ 1.6)	119.3
財貨・サービスの輸入	20.8	37.3	30.3	32.1	8.4	11.5	12.2	▲ 0.9	▲ 7.2	(2.0)	141.3
最終需要	1.7	0.8	2.0	1.8	▲ 0.4	1.1	▲ 0.7	1.5	1.8	－	－
ＧＤＰデフレーター	▲ 0.2	0.2	▲ 0.2	0.6	0.8	▲ 0.1	▲ 0.5	1.1	1.3	－	－
（前年同期比）					0.4	▲ 0.3	▲ 0.4	1.2	2.0	－	－

（備考）内閣府「国民経済計算」により作成。
体系基準年（名目値のベンチマークとなる年）：2015年
基準年（デフレーターにおける指数算式のウェイト統合の基準となる年）：前暦年
実額は季節調整系列（単位：兆円）

実質・名目ＧＤＰの推移

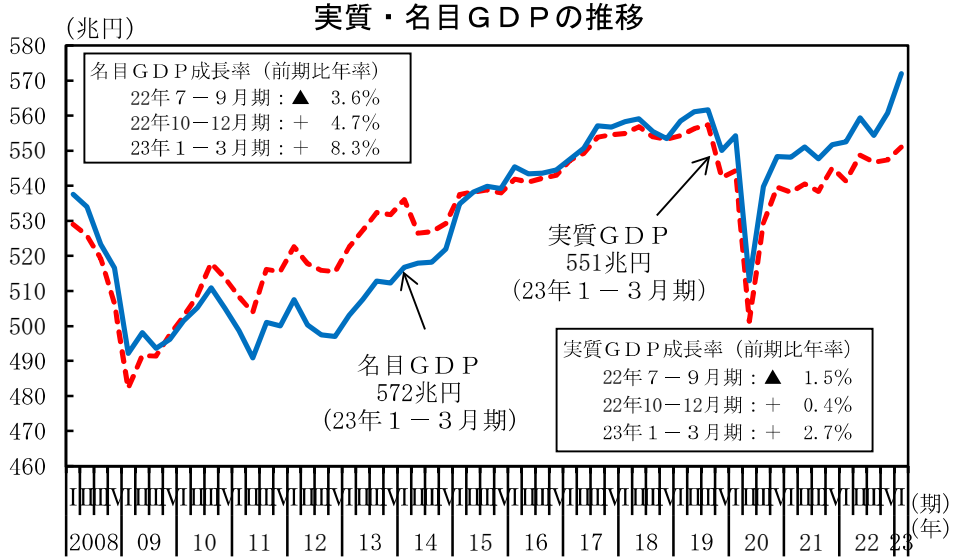

ＧＤＰギャップ

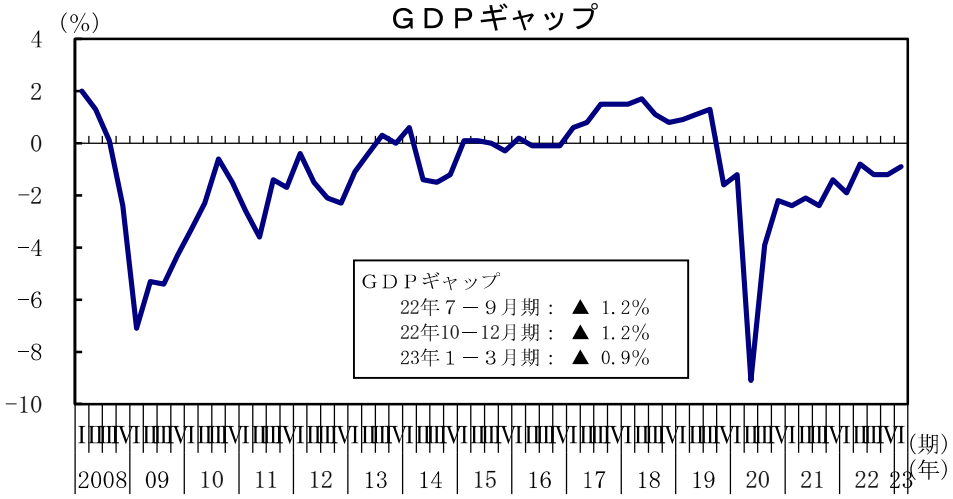

（備考）上図：内閣府「国民経済計算」により作成。
値は「2023 年１－３月期四半期別ＧＤＰ速報（２次速報値）」による。
下図：内閣府「2023 年１－３月期四半期別ＧＤＰ速報（１次速報値）」等に基づく内閣府試算値。

（参考）経済見通し等

（ （ ）内は寄与度 ）

	2021年度（令和３年度）実績（%）	2022年度（令和４年度）実績見込み（%程度）	2023年度（令和５年度）見通し（%程度）
実質国内総生産	2.5	1.7	1.5
国内需要	(1.8)	(2.3)	(1.6)
民間需要	(1.4)	(2.3)	(2.1)
民間最終消費支出	1.5	2.8	2.2
民間住宅	▲ 1.1	▲ 4.0	1.1
民間企業設備	2.1	4.3	5.0
公的需要	(0.4)	(▲ 0.0)	(▲ 0.5)
政府最終消費支出	3.4	1.0	▲ 2.3
公的固定資本形成	▲ 6.4	▲ 4.3	▲ 0.5
財貨・サービスの純輸出	(0.8)	(▲ 0.5)	(▲ 0.1)
財貨・サービスの輸出	12.3	4.7	2.4
（控除）財貨・サービスの輸入	7.1	6.9	2.5
名目国内総生産	2.4	1.8	2.1
ＧＤＰデフレーター	▲ 0.1	0.0	0.6
消費者物価上昇率	0.1	3.0	1.7

（備考）内閣府「令和５年度の経済見通しと経済財政運営の基本的態度」により作成。

２.個人消費

個人消費は、持ち直している。

（金額等）　　（前年同期比（％）、[　]内は暦年前年比（％）、（　）内は季調済前期比（％）、〈　〉は季調済前月差（ポイント））

		[2022年] 2022年度	[2021年] 2021年度	[2022年] 2022年度	2022年 ７－９月	10－12月	2023年 １－３月	2023年 2月	3月	4月	5月
実質総消費動向指数		—	[0.7] 1.7	[2.0] 2.5	(0.4)	(0.5)	(0.2)	(0.5)	(▲0.3)	(0.1)	—
実質総雇用者所得		—	[▲0.1] ▲0.4	[▲1.6] ▲1.8	(▲0.3) ▲1.9	(▲0.4) ▲1.4	(▲1.5) ▲2.4	(▲0.3) ▲2.6	(0.3) ▲1.7	(0.2) ▲3.1	— —
名目総雇用者所得		—	[0.7] 1.0	[1.8] 1.9	(0.1) 1.6	(0.4) 2.9	(0.0) 1.2	(▲0.5) 0.6	(0.8) 1.2	(0.8) 1.0	— —
消費者態度指数		—	—	—	—	—	—	〈0.0〉	〈2.6〉	〈1.5〉	〈0.6〉
家計調査	実質消費支出	—	[0.7] 1.6	[1.2] 0.7	(▲1.0) 3.6	(0.2) ▲0.5	(▲0.3) ▲0.4	(▲2.4) 1.6	(▲0.8) ▲1.9	(▲1.3) ▲4.4	— —
家計調査	実質消費支出（除く住居等）	—	[0.4] 1.2	[1.4] 1.3	(▲0.7) 3.2	(0.7) 0.4	(▲0.4) 1.0	(0.2) 2.0	(▲0.3) ▲0.2	(▲0.7) ▲2.1	— —
販売側統計	小売業販売額（商業動態統計、名目）	[154.4兆円] 156.8兆円	[1.9] 1.8	[2.6] 4.1	(1.3) 3.7	(1.2) 3.6	(2.4) 6.4	(2.1) 7.3	(0.3) 6.9	(▲1.1) 5.1	— —
販売側統計	百貨店販売額（全店、名目）	[5.5兆円] 5.7兆円	[4.5] 8.9	[12.3] 14.2	(3.2) 16.6	(2.3) 5.8	(▲1.5) 13.5	(6.0) 18.8	(▲2.0) 8.6	(0.7) 7.6	— —
販売側統計	スーパー販売額（全店、名目）	[15.2兆円] 15.2兆円	[▲0.3] ▲0.3	[1.0] 1.3	(1.1) 0.4	(1.8) 3.3	(▲0.1) 1.8	(▲0.3) 1.1	(▲0.8) 1.7	(1.5) 4.4	— —
販売側統計	ｺﾝﾋﾞﾆｴﾝｽｽﾄｱ販売額（全店、名目）	[12.2兆円] 12.4兆円	[1.3] 2.4	[3.8] 4.6	(▲0.2) 3.7	(4.5) 6.0	(0.5) 5.4	(0.8) 6.2	(0.0) 6.0	(▲0.4) 5.3	— —
販売側統計	機械器具小売業販売額	[9.7兆円] 9.7兆円	[0.7] ▲3.7	[▲2.9] ▲2.1	(▲2.7) ▲3.1	(▲1.1) ▲2.6	(1.1) ▲2.2	(1.2) 1.4	(▲2.6) ▲3.9	(▲4.8) ▲7.2	— —
販売側統計	新車販売台数（登録・届出）（乗用車、軽を含む）	[344.8万台] 361.4万台	[▲3.5] ▲10.1	[▲6.2] 4.2	(2.1) 2.1	(4.3) 10.7	(8.2) 16.7	(0.2) 22.9	(▲3.8) 12.1	(9.8) 18.5	(▲0.4) 28.4

（備考）１．内閣府「国民経済計算」、「消費動向調査」、総務省「労働力調査（基本集計）」、「家計調査」、「消費動向指数（CTI）」、厚生労働省「毎月勤労統計調査」、経済産業省「商業動態統計」、日本自動車販売協会連合会、全国軽自動車協会連合会により作成。Ｐは速報値。なお、総雇用者所得は内閣府推計値。新車販売台数の季節調整は内閣府による。

２．名目総雇用者所得は、毎月勤労統計調査の現金給与総額に、労働力調査の非農林業雇用者数を乗じることで作成。実質総雇用者所得は、名目総雇用者所得を、国民経済計算における家計最終消費支出デフレーター（除く持ち家の帰属家賃）（月次の値は消費者物価指数（持家の帰属家賃を除く総合））で除することにより作成。

３．総消費動向指数の年度、総雇用者所得の暦年、年度及び四半期の数値については、当該期間の単純平均により算出したもの。

４．2022年の名目消費支出は290,865円(月平均)。家計調査の実質消費支出（除く住居等）は、二人以上の世帯の消費支出から「住居」、「自動車等購入」、「贈与金」、「仕送り金」を除いた値。

５．小売業、百貨店、スーパー、コンビニエンスストア、機械器具小売業の販売額は商業動態統計（経済産業省）により作成。

実質総消費動向指数と実質総雇用者所得

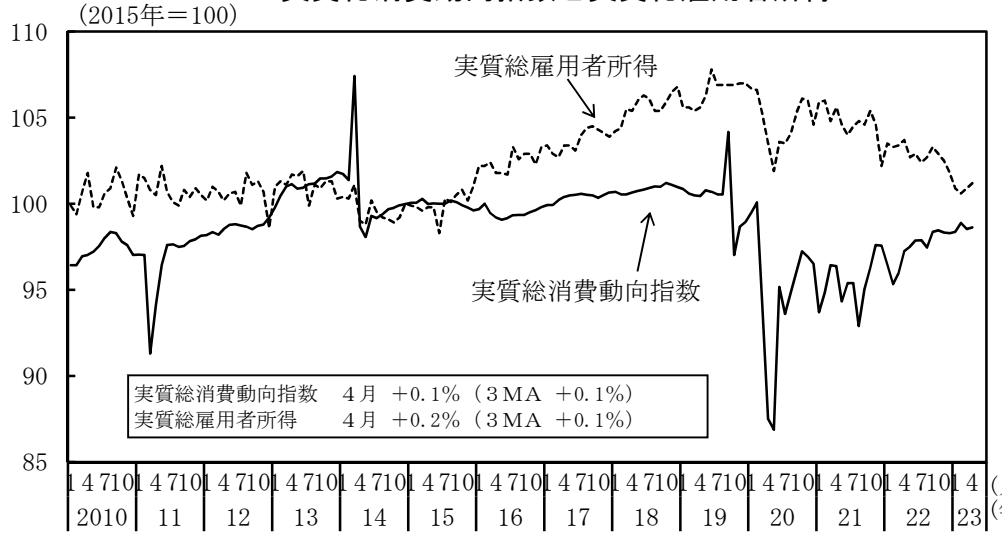

新車販売台数（含軽）と機械器具小売業販売額

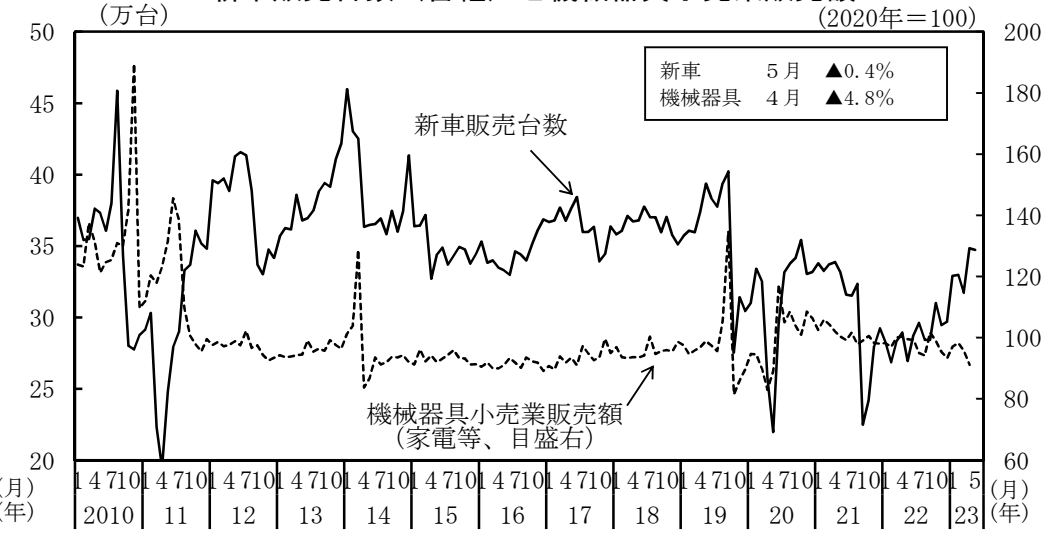

消費者態度指数と平均消費性向

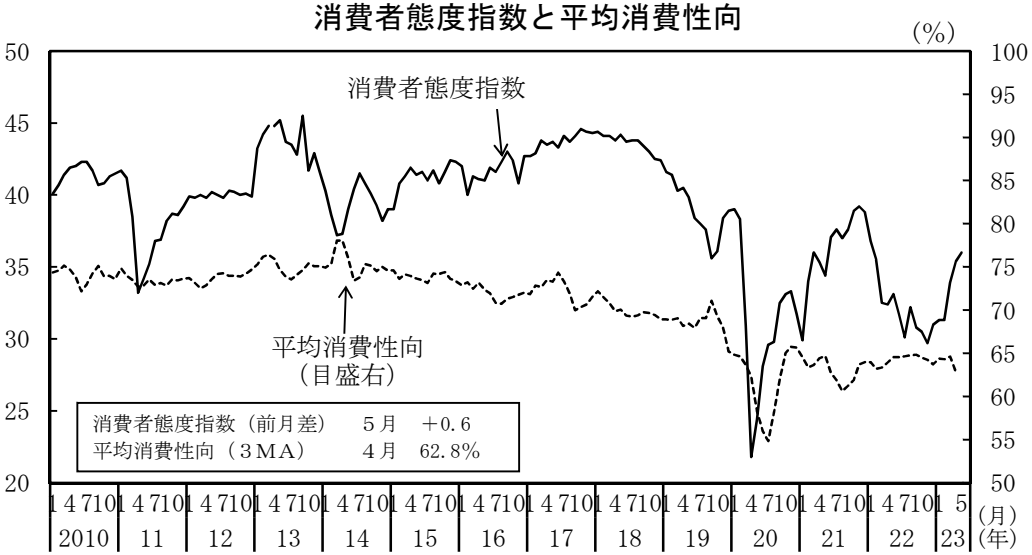

（備考）上図：内閣府「総雇用者所得」、総務省「消費動向指数（CTI）」により作成。実質季節調整値。
下図：内閣府「消費動向調査」、総務省「家計調査」により作成。
平均消費性向（季節調整値、二人以上の世帯のうち勤労者世帯）は後方３か月移動平均値。変動調整前の値を用いている。
消費者態度指数（季節調整値、二人以上の世帯）は、2013年４月より訪問留置調査から郵送調査に調査方法を変更。また、2018年10月より郵送・オンライン併用調査を開始。なお、2013年４月に調査方法等を変更した際に数値の不連続が生じている。

外食売上高と宿泊業売上高

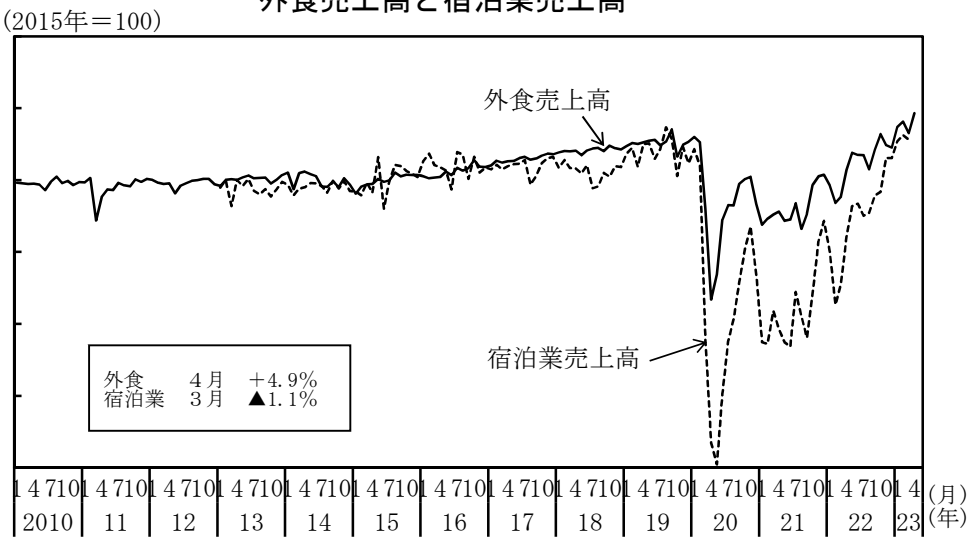

（備考）上図：新車販売台数は、日本自動車販売協会連合会及び全国軽自動車協会連合会により作成。内閣府による季節調整値。ナンバーベース。機械器具小売業販売額は、経済産業省「商業動態統計」により作成。季節調整値。
下図：外食売上高は、日本フードサービス協会「外食産業市場動向調査」により作成。内閣府による季節調整値。宿泊業売上高は、総務省「サービス産業動向調査」（2013年１月からの調査結果）により作成。2023年１月以降は速報値。内閣府による季節調整値。

３．民間設備投資

設備投資は、持ち直している。

（前年同期比、（　）内は季調済前期比、％）

法人企業統計季報	［2022年実額］ 2022年度実額	［2021年］ 2021年度	［2022年］ 2022年度	2022年度 上期	2022年度 下期	2022年 ４－６月期	７－９月期	10－12月期	2023年 １－３月期
全産業	［50.0兆円］ 51.6兆円	［▲ 0.2］ 3.4	［6.1］ 8.5	7.3	9.5	(5.2) 4.6	(2.1) 9.8	(0.8) 7.7	(2.3) 11.0
製造業	［17.3兆円］ 17.9兆円	［0.3］ 4.1	［8.1］ 9.8	10.7	8.9	(9.4) 13.7	(▲ 4.0) 8.2	(1.0) 6.0	(4.8) 11.3
非製造業	［32.6兆円］ 33.7兆円	［▲ 0.5］ 3.0	［5.0］ 7.9	5.5	9.9	(3.0) ▲ 0.0	(5.6) 10.7	(0.7) 8.6	(1.0) 10.8
大中堅企業	［36.8兆円］ 38.0兆円	［▲ 3.7］ 0.7	［4.7］ 7.5	6.9	7.9	(7.8) 8.9	(▲ 4.1) 5.2	(1.5) 4.2	(5.4) 10.5
中小企業	［13.2兆円］ 13.6兆円	［11.5］ 12.0	［10.0］ 11.7	8.3	14.9	(▲ 2.2) ▲ 5.7	(22.3) 22.9	(▲ 1.0) 17.3	(▲ 5.8) 12.6

（備考）１．年・年度及び半期の伸び率、大中堅企業・中小企業の季調済前期比は内閣府試算値。実額はそれぞれの系列ごとに四捨五入しているため、合計と一致しない場合がある。
２．ソフトウェア投資を含む。

（前年同期（月）比、（　）内は季調済前期（月）比、％）

	［2022年実額］ 2022年度実額	［2021年］ 2021年度	［2022年］ 2022年度	2022年 ７－９月	10－12月	2023年 １－３月	2023年 ２月	３月	４月	
資本財出荷指数 （除く輸送機械）	－	［11.7］ 12.1	［6.4］ 4.8	(8.1) 13.8	(▲ 5.1) 5.5	(▲ 6.5) ▲ 0.8	(7.2) 2.2	(▲ 1.8) ▲ 0.1	(1.1) ▲ 2.9	
資本財総供給指数 （除く輸送機械）	－	［11.3］ 12.4	［4.6］ 1.5	(5.0) 7.2	(▲ 4.5) 1.0	(▲ 1.3) ▲ 3.1	(0.5) 3.4	(▲ 6.1) ▲ 2.3	P (1.6) P ▲ 6.8	
機械受注 （船舶・電力を除く民需）	［10.7兆円］ 10.8兆円	［6.8］ 9.3	［5.2］ 4.1	(▲ 1.6) 7.9	(▲ 4.7) ▲ 3.6	(2.6) 1.8	(▲ 4.5) 9.8	(▲ 3.9) ▲ 3.5	(5.5) ▲ 5.9	４－６月期見通し (4.6)
建築着工　工事費予定額 （民間非居住用）	［10.2兆円］ 10.4兆円	［12.2］ 9.5	［4.3］ 8.1	(▲ 3.4) 34.9	(▲ 13.2) ▲ 15.1	(▲ 7.2) 9.8	(▲ 13.3) 3.6	(▲ 17.2) ▲ 8.4	(63.3) 1.5	

（備考）１．Ｐは速報値。
２．建築着工工事費予定額（民間非居住用）は、建築着工統計調査報告（国土交通省）を基に内閣府で試算したものである。なお、季節性がないため、（ ）内は原数値の前期（月）比としている。

主要機関の設備投資アンケート調査結果

（前年度比、％）

機関名	日本銀行						日本政策投資銀行		日本経済新聞社		内閣府・財務省	
調査名	全国企業短期経済観測調査						全国設備投資計画調査		設備投資動向調査		法人企業景気予測調査	
調査対象企業	全規模		大企業		中小企業		資本金10億円以上		上場企業、資本金１億円以上の有力企業		資本金1000万円以上	
年度	2022年度	2023年度	2022年度	2023年度	2022年度	2023年度	2021年度	2022年度	2021年度	2022年度	2022年度	2023年度
全産業	11.0	4.4	13.5	3.2	1.0	5.6	▲ 3.8	26.8	10.8	25.1	8.6	11.2
（除く電力）	11.5	4.7	14.4	3.4	1.0	5.6	▲ 2.7	25.2	－	－	8.5	11.4
製造業	13.2	4.6	13.9	3.2	8.8	5.4	3.5	30.7	16.3	28.2	16.3	21.8
非製造業	8.6	4.3	13.0	3.1	▲ 3.9	5.7	▲ 7.2	24.8	3.2	20.6	4.7	6.6
（除く電力）	9.3	4.8	15.1	3.7	▲ 3.9	5.7	▲ 6.3	21.9	－	－	4.4	6.7
電力	3.5	0.3	2.8	▲ 0.6	▲ 2.0	▲ 0.1	▲ 10.9	49.5	－	－	10.4	4.2
調査時点	2023年２月～３月						2022年６月		2022年10月		2023年５月	
発表時期	2023年４月						2022年８月		2022年12月		2023年６月	
回答社数	9,199		1,814		4,823		1,758		950		11,042	

（備考）１．日本銀行はソフトウェア・研究開発を含む設備投資額（除く土地投資額）。日本銀行の電力は電気・ガス。回答社数は対象企業数。2010年度からリース会計対応ベース。
２．日本経済新聞の調査は連結ベースで、海外で行う設備投資も含む。
３．内閣府・財務省はソフトウェア投資を含む設備投資額（除く土地購入額）。内閣府・財務省の電力は、電気・ガス・水道。

製造業・非製造業の設備投資（名目額）

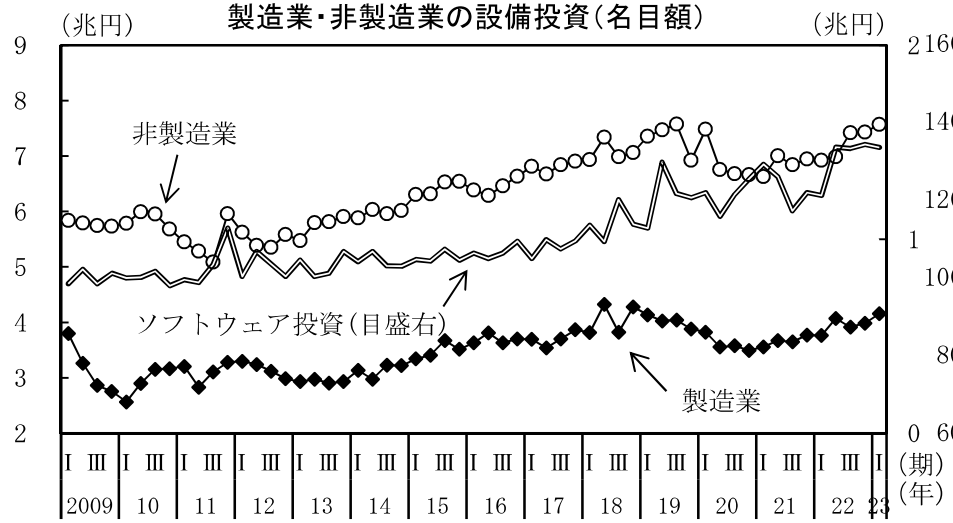

（備考）１．財務省「法人企業統計季報」により作成。
２．製造業と非製造業はソフトウェア除く設備投資（当期末）、季節調整値。
ソフトウェア投資は季節調整値。

資本財総供給と機械受注

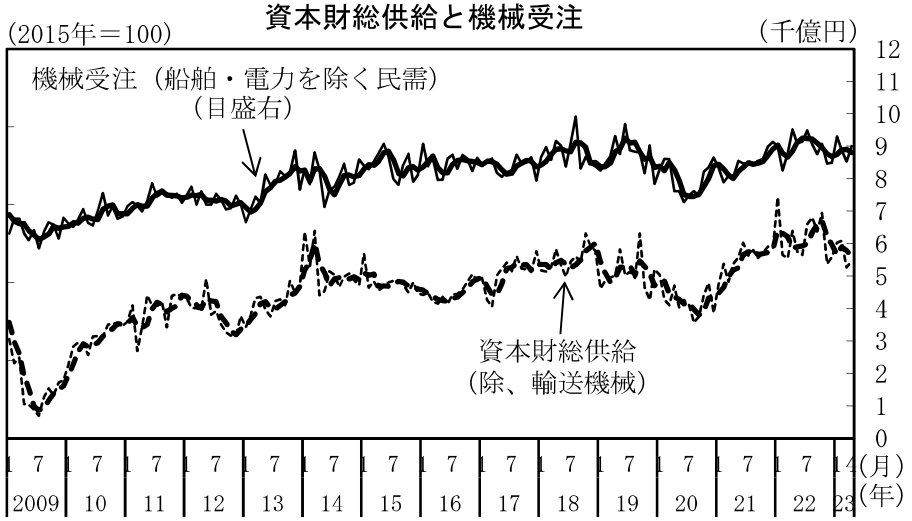

（備考）１．経済産業省「鉱工業総供給表」、内閣府「機械受注統計」により作成。
２．太線は後方３か月移動平均。

建築着工工事費予定額（民間非居住用）

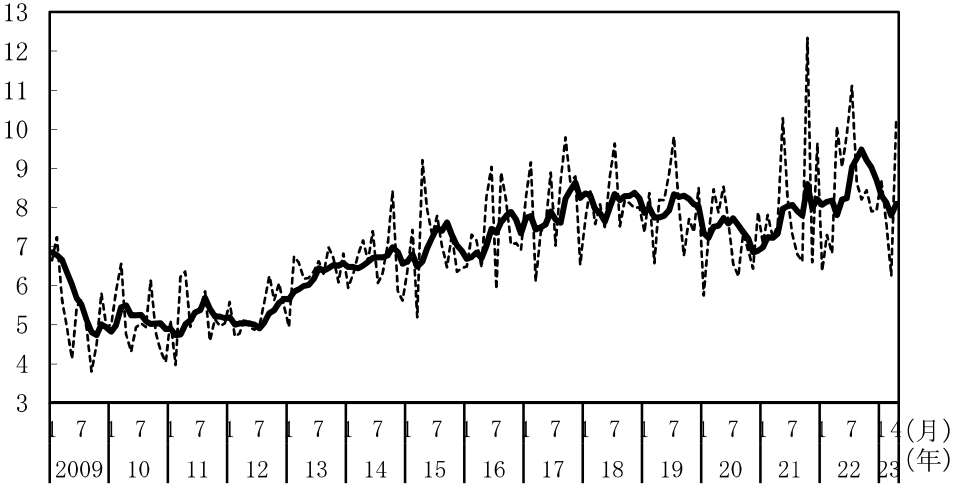

（備考）１．国土交通省「建築着工統計」により作成。
２．太線は後方６か月移動平均。

設備投資計画

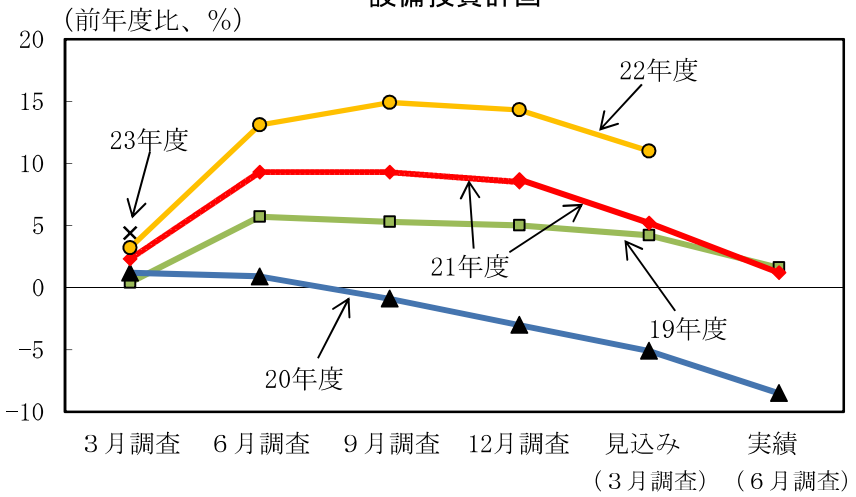

（備考）１．日本銀行「全国企業短期経済観測調査」により作成。
２．2022年３月調査において、調査対象企業の見直しが実施されているため、
2021年度のグラフが不連続となっている。

４．住宅建設

住宅建設は、底堅い動きとなっている。

（前年同期（月）比、［ ］内は暦年前年比、（ ）内は季調済前期（月）比、％）

	［ 2021年 ］ 2021年度	［ 2022年 ］ 2022年度	2022年 ７－９月	10－12月	2023年 １－３月	2023年 ２月	３月	４月
新設住宅着工戸数 （万戸）	［ 85.6 ］	［ 86.0 ］						
（万戸）	86.6	86.1	86.3	85.1	87.6	85.9	87.7	77.1
	［ 5.0 ］	［ 0.4 ］	（ 1.2 ）	（ ▲ 1.3 ）	（ 2.9 ）	（ ▲ 3.8 ）	（ 2.0 ）	（ ▲ 12.1 ）
	6.6	▲ 0.6	0.0	▲ 1.6	0.6	▲ 0.3	▲ 3.2	▲ 11.9
建築主が民間	［ 5.2 ］	［ 0.5 ］	（ 1.2 ）	（ ▲ 1.4 ）	（ 2.9 ）	（ ▲ 3.8 ）	（ ▲ 0.7 ）	（ ▲ 11.9 ）
	6.6	▲ 0.6	0.2	▲ 2.0	0.6	▲ 0.1	▲ 4.1	▲ 13.0
持　　家	［ 9.4 ］	［ ▲ 11.3 ］	（ ▲ 2.0 ）	（ ▲ 3.9 ）	（ ▲ 1.3 ）	（ 3.6 ）	（ ▲ 8.0 ）	（ ▲ 0.8 ）
	6.9	▲ 11.8	▲ 12.8	▲ 15.7	▲ 8.9	▲ 4.6	▲ 13.6	▲ 11.6
貸　　家	［ 4.8 ］	［ 7.4 ］	（ 1.7 ）	（ 1.2 ）	（ 2.5 ）	（ 1.0 ）	（ 9.8 ）	（ ▲ 12.9 ）
	9.2	5.0	6.3	8.4	3.0	4.7	0.9	▲ 2.8
分　　譲	［ 1.5 ］	［ 4.7 ］	（ 3.2 ）	（ ▲ 2.3 ）	（ 8.4 ）	（ ▲ 15.1 ）	（ 0.1 ）	（ ▲ 19.8 ）
	3.9	4.5	7.1	1.8	6.5	▲ 1.8	▲ 0.4	▲ 21.8
一戸建て	［ 7.8 ］	［ 3.5 ］	（ 2.0 ）	（ ▲ 3.6 ）	（ ▲ 3.2 ）	（ 2.5 ）	（ ▲ 1.5 ）	（ 5.2 ）
	11.4	0.2	4.4	▲ 1.9	▲ 4.8	▲ 3.5	▲ 6.8	▲ 0.8
マンション	［ ▲ 6.1 ］	［ 6.4 ］	（ 5.0 ）	（ ▲ 0.6 ）	（ 23.6 ）	（ ▲ 29.6 ）	（ 2.1 ）	（ ▲ 48.5 ）
	▲ 5.0	10.5	11.0	7.5	20.8	0.2	7.1	▲ 42.6
着工床面積	［ 6.3 ］	［ ▲ 2.3 ］	（ 0.1 ）	（ ▲ 2.4 ）	（ 2.3 ）	（ ▲ 1.9 ）	（ ▲ 3.0 ）	（ ▲ 9.2 ）
	7.3	▲ 3.5	▲ 3.2	▲ 5.9	▲ 2.2	▲ 1.5	▲ 6.5	▲ 13.9
建築主が民間	［ 6.5 ］	［ ▲ 2.3 ］	（ 0.1 ）	（ ▲ 2.4 ）	（ 2.3 ）	（ ▲ 1.9 ）	（ ▲ 4.6 ）	（ ▲ 9.1 ）
	7.4	▲ 3.5	▲ 3.1	▲ 6.1	▲ 2.3	▲ 1.4	▲ 7.1	▲ 14.6
工事費予定額平米単価 （万円）	［ 20.1 ］	［ 21.0 ］						
（万円）	20.3	21.3	21.1	21.3	22.2	21.9	21.9	22.9
	［ 0.4 ］	［ 4.4 ］						
	1.0	5.0	5.3	5.3	6.0	4.9	6.9	8.6

（備考）　１．国土交通省「建築着工統計」により作成。

２．「建築主が民間」とは、建築主別の「会社」、「会社でない団体」、「個人」の合計を、内閣府において季節調整したものである。

３．「一戸建て」には長屋建てを含む。「マンション」は建て方が共同住宅のものである。

４．「工事費予定額平米単価」は、「居住専用＋居住産業併用×０．７」の工事費予定額、着工床面積により算出した。

住宅着工戸数（季節調整値）

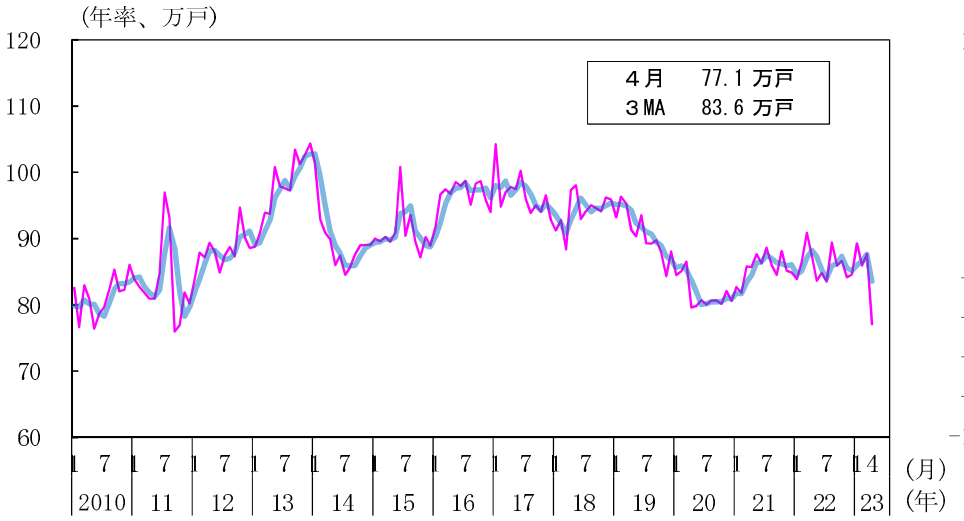

住宅景況判断指数（受注戸数）

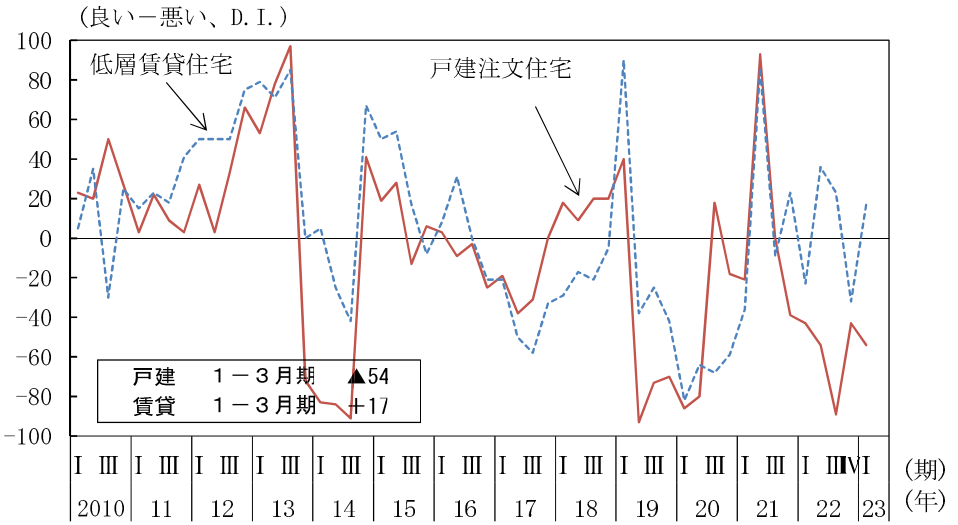

利用関係別住宅着工戸数（季節調整値）

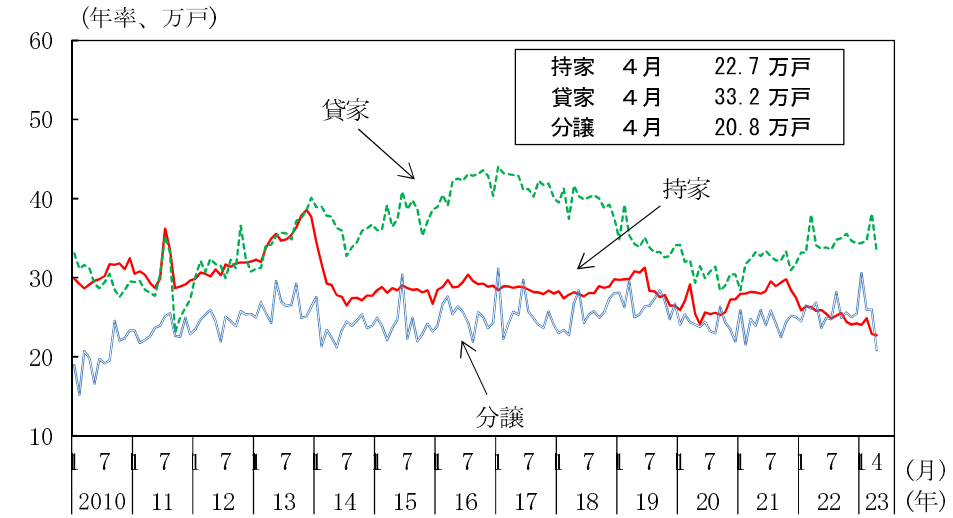

首都圏のマンション総販売戸数（季節調整値）

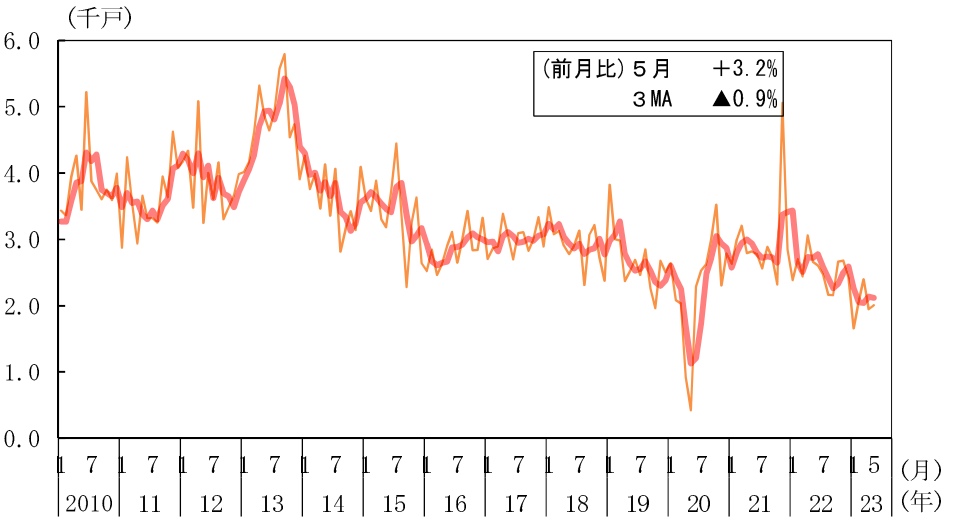

（備考）１．国土交通省「建築着工統計」、（一社）住宅生産団体連合会「経営者の住宅景況感調査」、（株）不動産経済研究所資料により作成。太線は後方３か月移動平均。
２．住宅景況判断指数（受注戸数）は、住宅生産団体連合会の企業会員等18社の経営者を対象に、受注戸数の前年同期比（実績）について「10%程度以上良い」から「10%程度以上悪い」の５段階の評価に応じた評点により加重平均して算出した値（-100～+100）。
３．首都圏のマンション総販売戸数は内閣府による季節調整値。

５．公共投資

公共投資は、底堅く推移している。

（前年同期（月）比、[　]内は暦年前年比、（　）内は季調済前期（月）比、%）

	[2021年] 2021年度	[2022年] 2022年度	2022年10-12月	2023年1-3月	２月	３月	４月	５月
公共工事受注額	[▲ 1.6] ▲ 7.1	[▲ 1.4] 7.2	(2.4) 13.0	(18.5) 18.9	(46.9) 80.1	(▲ 32.7) ▲ 0.3	(▲ 8.2) ▲ 12.8	－ －
公共工事受注額（大手50社）	[　7.4] ▲ 14.2	[▲ 12.1] 10.6	(▲ 12.3) 6.1	(25.2) 32.1	(66.7) 119.8	(▲ 36.8) 21.7	(21.9) ▲ 11.7	－ －
公共工事請負金額	[▲ 7.2] ▲ 8.6	[▲ 4.7] ▲ 0.4	(▲ 6.3) ▲ 5.4	(21.8) 14.7	(51.7) 52.2	(▲ 22.8) 5.5	(▲ 4.1) 1.9	(3.0) 11.8
公共工事出来高	[▲ 1.2] ▲ 5.9	[▲ 4.5] 0.9	(▲ 0.0) 1.8	(1.5) 7.3	(▲ 0.7) 8.2	(0.3) 6.9	(2.9) 8.3	－ －
公的固定資本形成（名目）	[　0.4] ▲ 3.3	[▲ 2.7] 1.3	(0.6) 1.9	(1.5) 6.5				

（備考）１．内閣府「四半期別GDP速報」、国土交通省「建設工事受注動態統計調査」・「建設総合統計」、北海道、東日本、西日本の三保証株式会社「公共工事前払金保証統計」により作成。
２．公共工事受注額は、「建設工事受注動態統計調査」における１件500万円以上の工事。
３．「建設工事受注動態統計調査」（大手50社除く）は、2021年４月分から推計方法を変更したため、2021年３月までの数値と４月以降の数値は推計方法が異なる。
なお、2021年（度）の前年（度）比は、新推計方法に基づき参考値として再集計した前年（度）の額に対する比。
４．公共工事受注額、公共工事請負金額、公共工事出来高は、内閣府で季節調整を行っている。

（参考）

①国の公共事業関係費（一般会計）

年度		2020	2021	2022	2023
当初予算	（億円）	68,571	60,549 [60,695]	60,574 [60,575]	60,600
	（前年度比、%）	▲ 0.8	▲ 11.5	0.0	0.0
補正後予算	（億円）	92,692	80,518	80,531	－
	（前年度比、%）	9.4	▲ 13.0	0.0	－

②地方の普通建設事業費　（前年度比、%）

調査機関	総務省		時事通信社		日経グローカル	
区分	（当初予算）		（当初予算）		（当初予算）	
年度	2021年度	2022年度	2022年度	2023年度	2022年度	2023年度
普通建設事業費	▲ 10.9	0.6	1.4	2.9	2.4	5.4
うち補助事業費	▲ 18.1	▲ 1.1	▲ 1.5	3.4	2.8	4.4
うち単独事業費	▲ 0.9	1.8	4.2	3.3	1.9	7.0
調査対象	普通会計、当初予算。 都道府県、政令指定都市の合計。骨格予算・暫定予算を編成した自治体を除いて集計。		一般会計、当初予算。 都道府県及び政令指定都市の単純合計。骨格予算・暫定予算を編成した自治体を除いて集計。		一般会計、当初予算。 都道府県、全市及び特別区の単純合計。骨格予算・暫定予算を編成した自治体を除いて集計。	

（備考）１．財務省予算関係資料、総務省地方財政審議会資料、（株）時事通信社調査、（株）日本経済新聞社「日経グローカル」調査などにより作成。
２．①の2021年度と2022年度における［　］内は、デジタル庁一括計上に伴う組替え前の計数。2020年度の当初予算は「臨時・特別の措置」分を含む。
３．②の日経グローカルのうち2022年度における補助事業費、単独事業費は未回答の自治体を除き算出。

公共工事出来高（金額・季節調整値）



公共工事手持ち工事高（金額・季節調整値）



公共工事請負（金額・季節調整値）

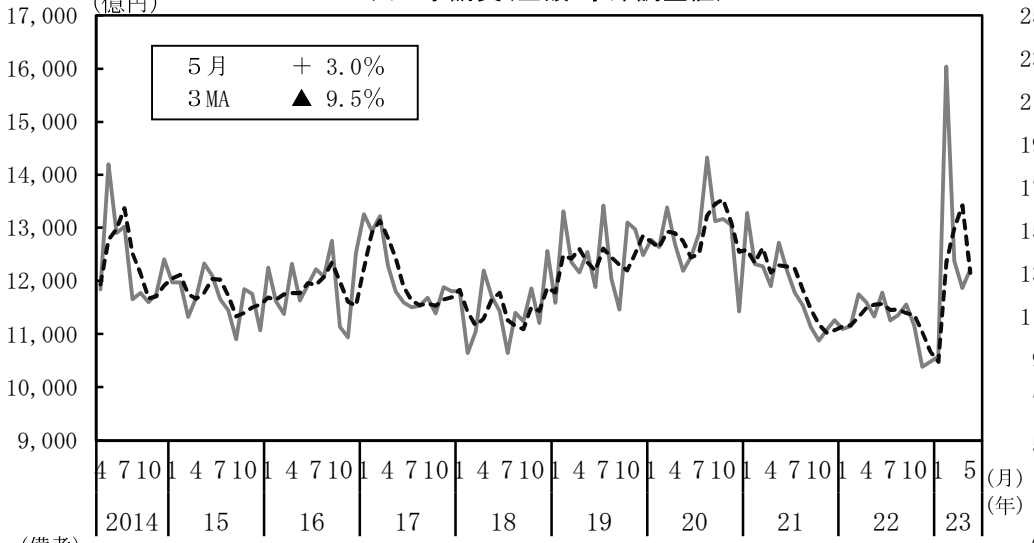

公共工事請負（金額・原数値）

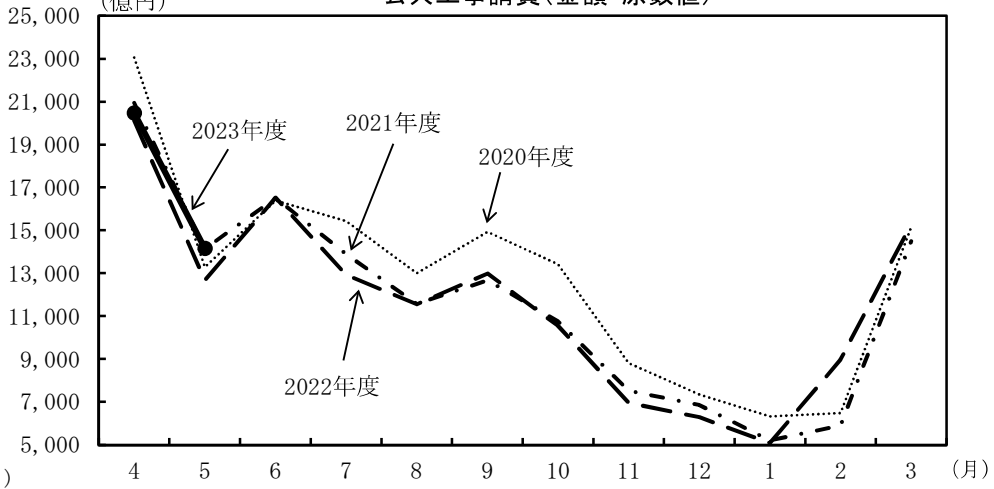

（備考）
左上図：国土交通省「建設総合統計」により作成。内閣府で季節調整。点線は後方３か月移動平均。
左下図：東日本建設業保証株式会社他「公共工事前払金保証統計」により作成。内閣府で季節調整。点線は後方３か月移動平均。

（備考）
右上図：国土交通省「建設総合統計」により作成。内閣府で季節調整。点線は後方３か月移動平均。
右下図：東日本建設業保証株式会社他「公共工事前払金保証統計」により作成。

６．輸出・輸入・国際収支

輸出は、底堅い動きとなっている。
輸入は、おおむね横ばいとなっている。
貿易・サービス収支は、赤字となっている。

（前年同期（月）比、［　］内は暦年前年比、（　）内は季節調整済前期（月）比、％、Ｐは速報値）

	［2021年］ 2021年度	［2022年］ 2022年度	2022年 10-12月	2023年 1-3月	2023年 3月	4月	5月
輸出数量	［12.0］ 10.3	［▲1.9］ ▲3.9	（▲ 3.0） ▲ 3.7	（▲ 4.2） ▲ 8.8	（▲ 0.7） ▲ 8.1	（ 2.3） ▲ 6.0	P （▲ 2.1） P ▲ 6.4
輸入数量	［5.1］ 3.8	［▲0.3］ ▲1.6	（▲ 2.3） ▲ 2.0	（▲ 2.2） ▲ 4.1	（ 6.2） ▲ 2.6	P （ 0.7） P ▲ 0.3	P （▲ 2.8） P ▲ 5.2
貿易・サービス収支(億円)	［▲24,834］ ▲64,202	［▲211,638］ P ▲233,367	▲ 61,776	P ▲ 50,746	P ▲ 13,893	P ▲ 3,545	―
貿易収支（億円）	［17,623］ ▲15,432	［▲157,436］ P ▲180,602	▲ 51,616	P ▲ 37,552	P ▲ 9,706	P ▲ 3,804	―
第一次所得収支（億円）	［263,788］ 290,083	［351,857］ P 355,591	93,732	P 87,835	P 27,232	P 26,761	―
経常収支（億円）	［215,363］ 201,522	［115,466］ P 92,256	24,690	P 25,416	P 10,090	P 18,996	―
金融収支（億円）（原数値）	［168,376］ 180,787	［64,922］ P 87,713	▲ 1,248	P 73,547	P 21,915	P 30,039	―

地域別輸出入数量指数

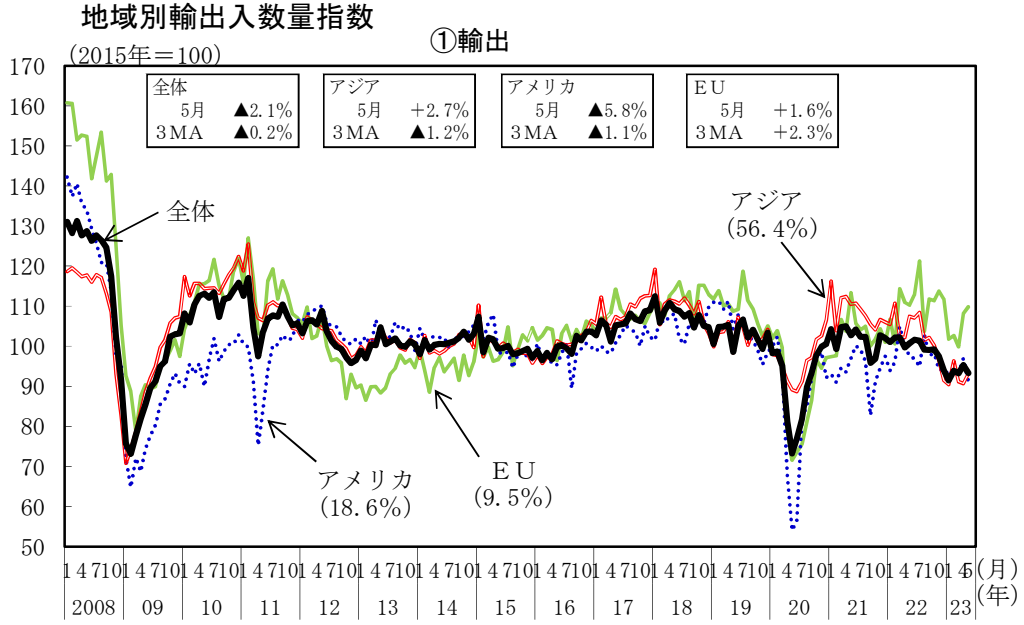

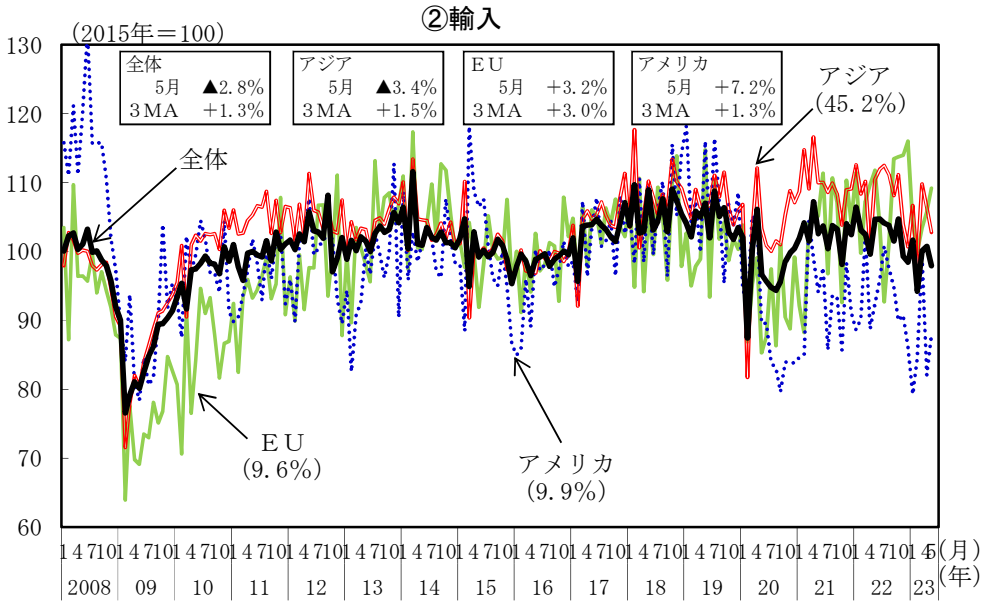

（備考） 財務省「貿易統計」により作成。内閣府による季節調整値。括弧内は2022年の金額ウェイト。なお、ＥＵは27か国ベース。

品目別輸出入数量指数

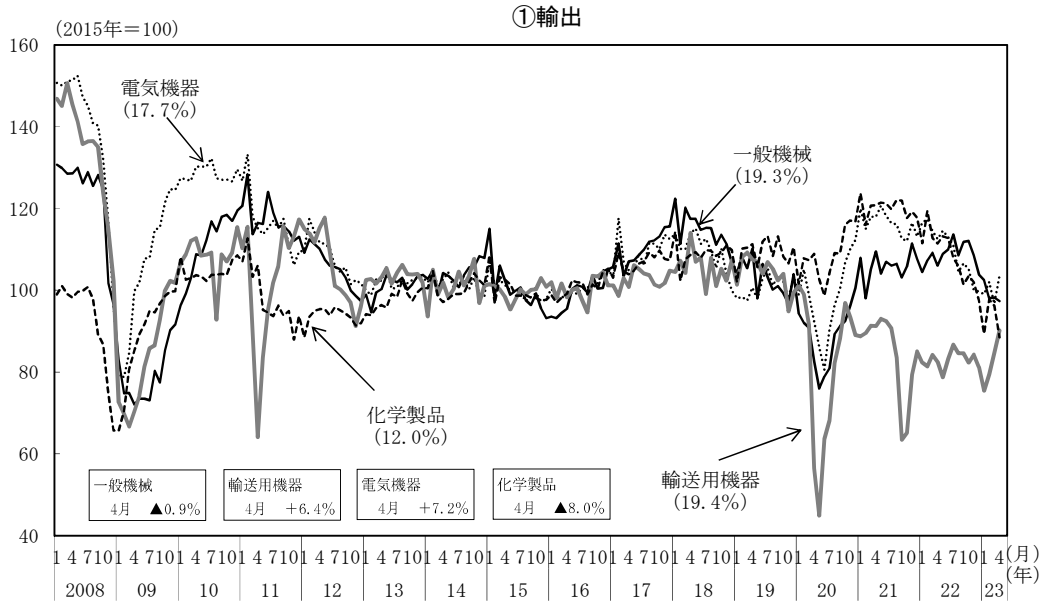

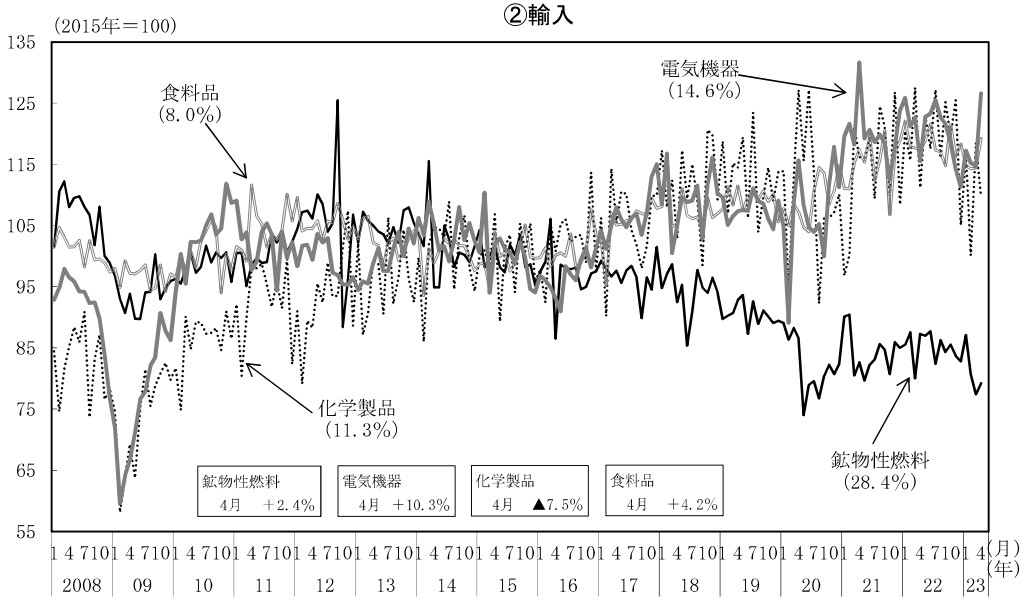

(備考) 財務省「貿易統計」により作成。内閣府による季節調整値。括弧内は2022年の金額ウェイト。

経常収支

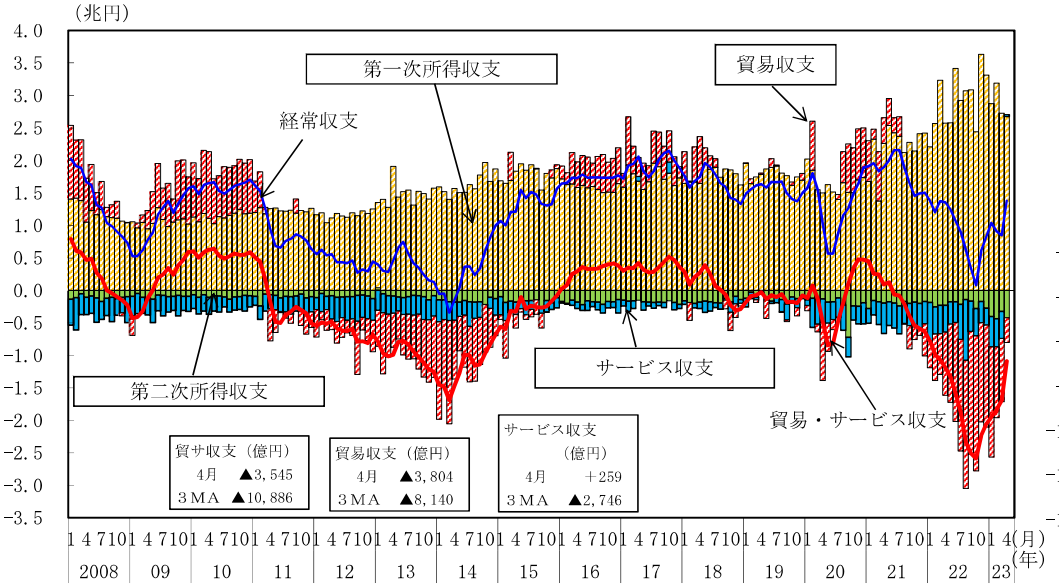

サービス収支

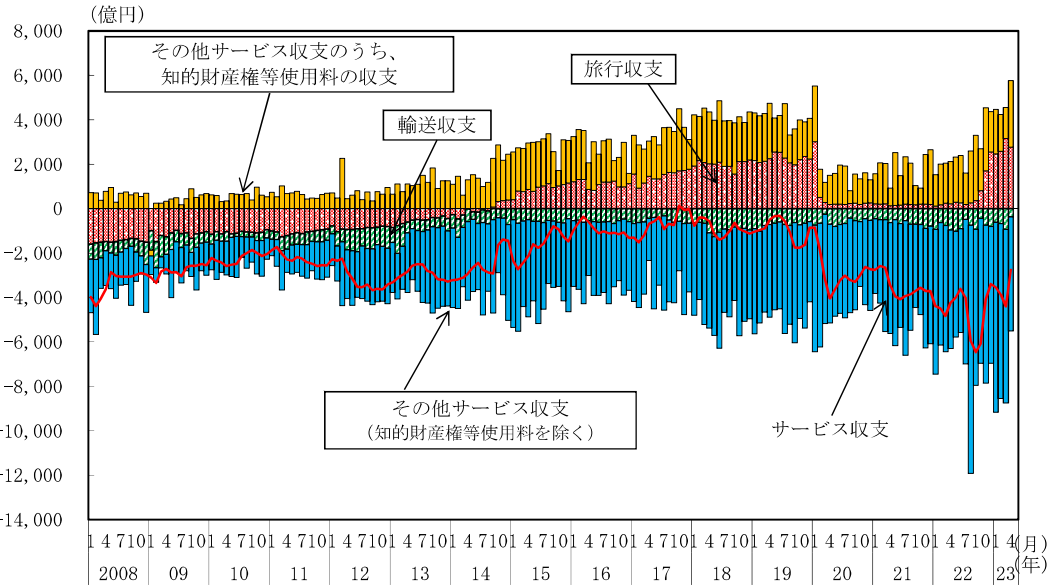

(備考) 1．財務省・日本銀行「国際収支統計」により作成。財務省・日本銀行による季節調整値。知的財産権等使用料の収支及びその他サービス収支（知的財産権等使用料を除く）は、内閣府による季節調整値。
2．積上げは単月の値。折線は後方３か月移動平均の値。

７．生産・出荷・在庫

生産は、持ち直しの兆しがみられる。

（%）

	［2021年］ 2021年度	［2022年］ 2022年度	2022年 ７－９月期	10－12月期	2023年 １－３月期	2023年 ２月	３月	４月
鉱工業生産指数	［5.4］ 5.5	［▲ 0.1］ ▲ 0.3	(3.1) 4.0	(▲ 1.7) ▲ 0.2	(▲ 1.8) ▲ 1.3	(3.7) ▲ 0.6	(0.3) ▲ 0.8	(0.7) ▲ 0.7
鉱工業出荷指数	［4.4］ 4.1	［▲ 0.5］ ▲ 0.1	(1.7) 4.1	(▲ 1.4) 0.1	(▲ 1.0) ▲ 0.7	(4.3) 0.7	(0.9) 0.0	(▲ 0.2) ▲ 1.3
鉱工業在庫指数	［6.4］ 7.9	［2.7］ 2.3	(3.5) 6.2	(▲ 0.3) 2.7	(0.7) 2.3	(1.0) 1.6	(0.4) 2.3	(▲ 0.1) 6.0
製造工業生産能力指数 (2020年＝100)	［98.9］ 98.8	［98.2］ 98.4	98.4	98.2	98.4	98.3	98.4	98.1
製造工業稼働率指数 (2020年＝100)	［108.5］ 108.0	［108.1］ 107.9	(109.5)	(111.2)	(106.6)	(103.0)	(107.9)	(111.1)
第３次産業 活動指数	［1.5］ 2.3	P ［1.6］ P 2.2	(▲ 0.1) 2.8	(0.0) 1.4	P (1.0) P 2.3	(1.3) 4.1	P (▲ 1.5) P 1.6	P (1.2) P 2.0

予測調査
５月　1.9%
６月　1.2%

（備考）１．経済産業省「鉱工業指数」「製造工業生産予測調査」「第３次産業活動指数」により作成。Pは速報値。
２．鉱工業生産・出荷・在庫指数、第３次産業活動指数の暦年・年度の下段は前年度比、上段の［］内は前年比。四半期・月次の下段は前年同期（月）比、上段の（）内は季節調整済前期（月）比。
３．製造工業生産能力指数の暦年・年度の下段は原数値（年度）、上段の［］内は原数値（暦年）。四半期次・月次は原数値。
４．製造工業稼働率指数の暦年・年度の下段は原数値（年度）、上段の［］内は原数値（暦年）。四半期次・月次は季節調整値。

鉱工業生産・出荷・在庫・在庫率の推移

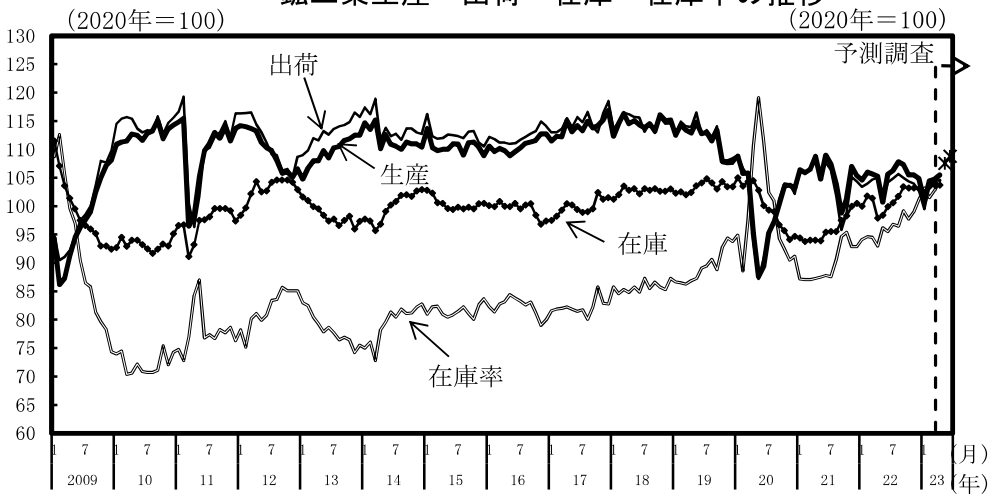

業種別の動向①

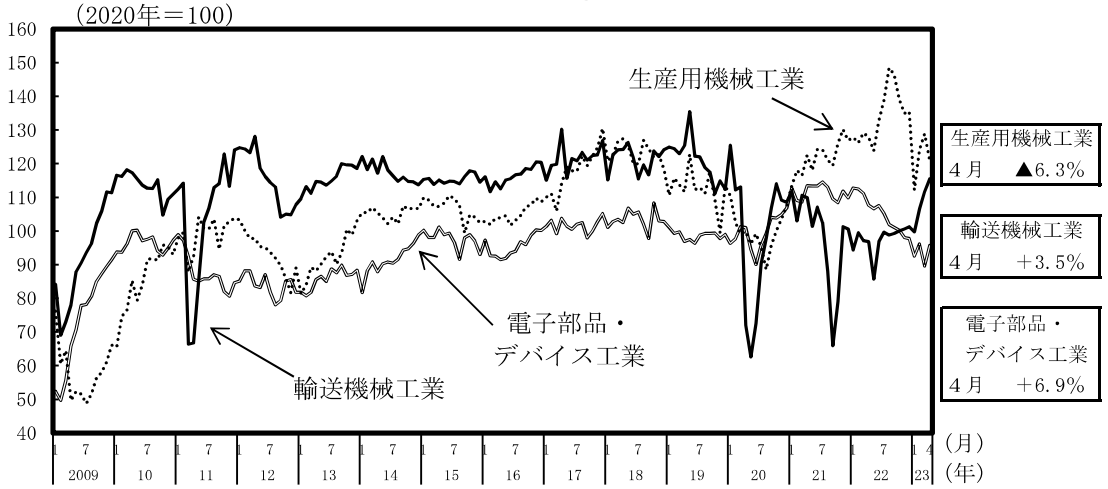

出荷・在庫ギャップの推移

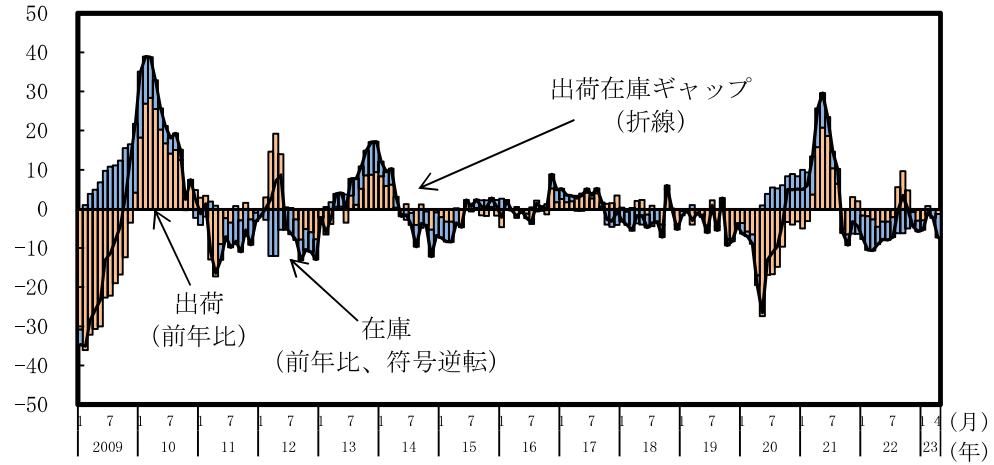

業種別の動向②

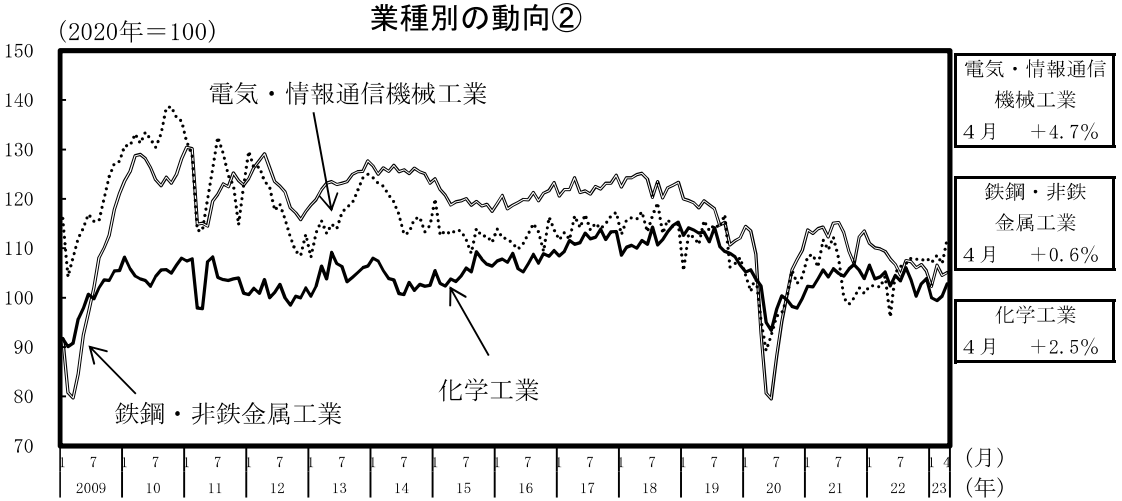

（備考）経済産業省「鉱工業指数」により作成。出荷・在庫ギャップ＝出荷（前年比）－在庫（前年比）。

８．企業収益・業況判断

企業収益は、総じてみれば緩やかに改善している。
企業の業況判断は、持ち直しの動きがみられる。

日本銀行「全国企業短期経済観測調査（2023年3月調査）」　　（前年同期比、％）

経常利益		2020年度	2021年度	2022年度　実績見込み			2023年度　計画		
		実　績	実　績		上期	下期		上期	下期
全規模	全産業	▲ 20.1	42.7	7.9	23.0	▲ 5.9	▲ 2.6	▲ 5.7	1.0
大企業	製造業	▲ 1.4	53.7	5.5	25.3	▲ 15.0	▲ 2.7	▲ 7.3	4.3
	非製造業	▲ 37.9	44.4	19.5	31.1	8.4	▲ 3.5	▲ 1.1	▲ 6.4
中小企業	製造業	▲ 10.2	45.0	▲ 14.2	▲ 4.3	▲ 23.5	3.5	▲ 8.9	18.2
	非製造業	▲ 16.1	21.8	1.7	13.6	▲ 6.4	0.1	▲ 0.4	0.6

財務省「法人企業統計季報」　　（前年同期比、(　)内は季調済前期比、％）

経常利益	2021年	2022年	2021年度	2022年度	2022年４－６月	７－９月	10－12月	2023年１－３月
全規模全産業	41.8	11.2	36.8	8.8	17.6 (6.8)	18.3 (▲ 7.2)	▲ 2.8 (▲ 1.2)	4.3 (6.2)
製造業	68.7	11.1	53.2	2.6	11.7 (0.9)	35.4 (5.3)	▲ 15.7 (▲ 23.5)	▲ 15.7 (5.0)
非製造業	28.2	11.3	27.7	13.0	21.9 (11.0)	5.6 (▲ 15.2)	5.2 (16.6)	17.2 (6.8)
大中堅企業	45.0	17.0	37.9	12.2	22.1 (11.2)	23.8 (▲ 9.0)	4.0 (▲ 1.5)	▲ 0.5 (0.4)
中小企業	33.4	▲ 5.0	33.8	▲ 1.0	▲ 1.6 (▲ 7.2)	1.3 (▲ 0.2)	▲ 18.0 (▲ 0.1)	16.8 (26.1)

（備考）大中堅企業・中小企業の季調済前期比は内閣府試算値。

（%ポイント）

日本銀行「全国企業短期経済観測調査（2023年3月調査）」　　→　見込み

業況判断ＤＩ		2021年9月	12月	2022年3月	6月	9月	12月	2023年3月	6月
全規模	全産業	▲ 2	＋ 2	＋ 0	＋ 2	＋ 3	＋ 6	＋ 5	＋ 2
	製造業	＋ 5	＋ 6	＋ 2	＋ 1	＋ 0	＋ 2	▲ 4	▲ 3
	非製造業	▲ 7	＋ 0	▲ 2	＋ 4	＋ 5	＋ 10	＋ 12	＋ 6
大企業	製造業	＋ 18	＋ 18	＋ 14	＋ 9	＋ 8	＋ 7	＋ 1	＋ 3
	非製造業	＋ 2	＋ 9	＋ 9	＋ 13	＋ 14	＋ 19	＋ 20	＋ 15
中小企業	製造業	▲ 3	▲ 1	▲ 4	▲ 4	▲ 4	▲ 2	▲ 6	▲ 4
	非製造業	▲ 10	▲ 4	▲ 6	▲ 1	＋ 2	＋ 6	＋ 8	＋ 3

（備考）ＤＩ＝「良い」とみる企業の割合（%）－「悪い」とみる企業の割合（%）

＜企業収益＞

経常利益額の推移

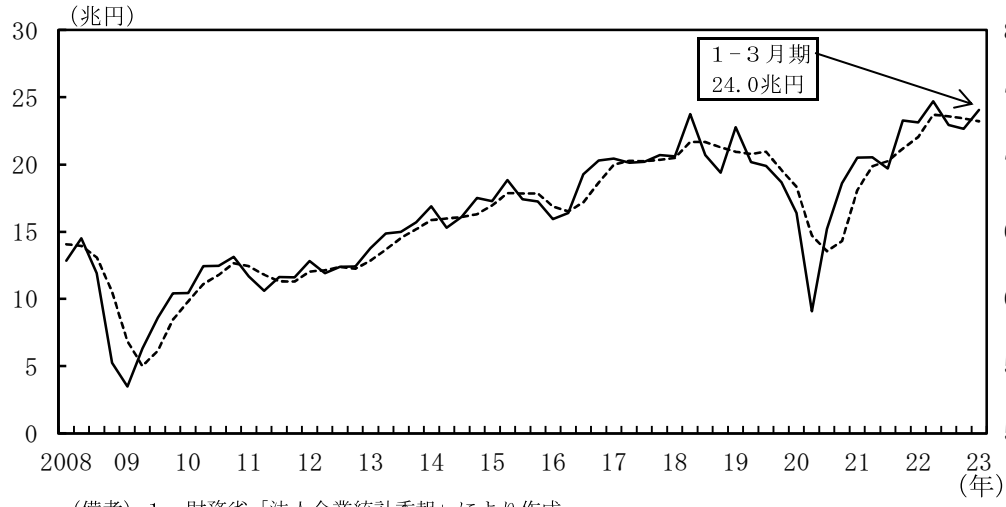

（備考）１．財務省「法人企業統計季報」により作成。
２．季節調整値。点線は後方３四半期移動平均。

労働分配率の推移

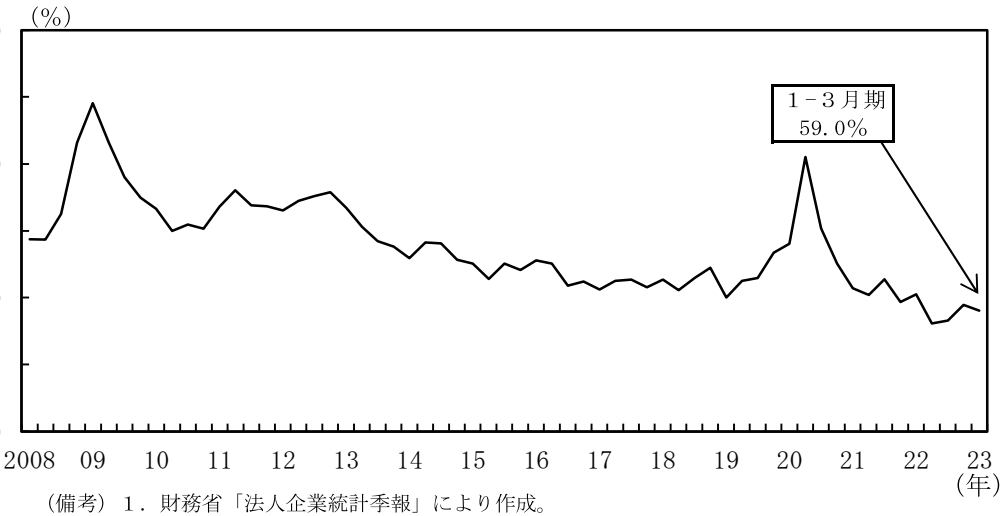

（備考）１．財務省「法人企業統計季報」により作成。
２．労働分配率＝人件費／（人件費＋営業利益＋減価償却費＋受取利息）
３．内閣府の試算による季節調整値。

＜企業の景況感＞

日銀短観の業況判断ＤＩの推移

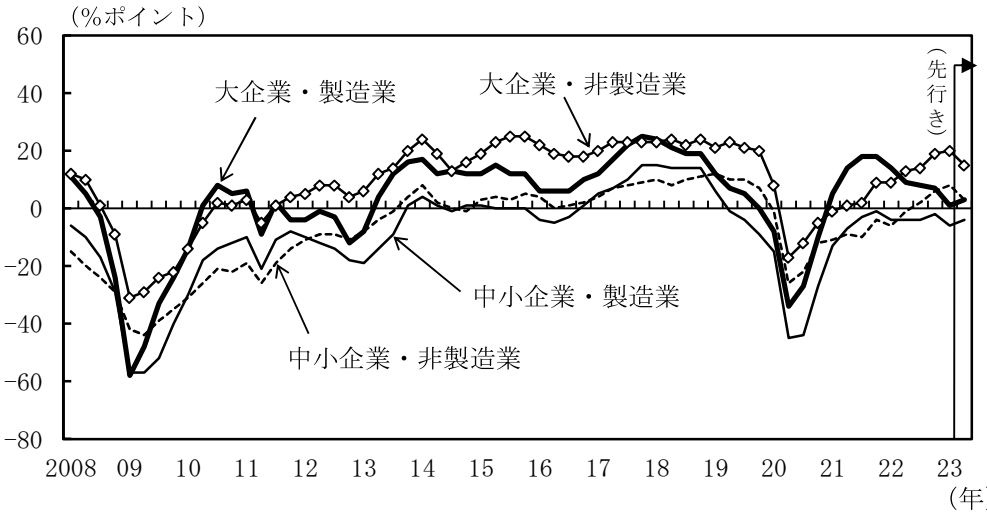

（備考）日本銀行「全国企業短期経済観測調査」により作成。ＤＩは「良い」－「悪い」。

各種調査における業況判断指標の推移

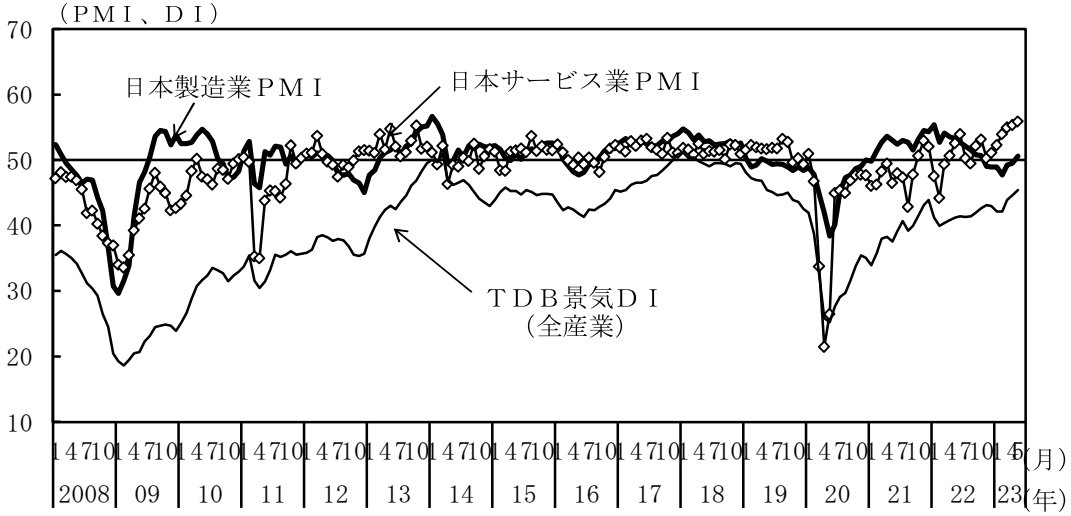

（備考）１．S&P Global社、（株）帝国データバンク「ＴＤＢ景気動向調査（全国）」により作成。
２．ＰＭＩは、「前月に比べ増加（改善）」の回答割合と、「前月に比べ変化なし」の回答割合を２で除した値を足した値（季節調整値）。ＤＩは、景気の現状について７段階の評価に応じた評点により加重平均して算出した値。

９．倒産

倒産件数は、増加がみられる。

（株）東京商工リサーチ（ＴＳＲ）「倒産月報」　　（前年比は原数値、［　］内は暦年前年比、（ ）内は季調済前期（月）比、％）

	［2020年］ 2020年度	［2021年］ 2021年度	［2022年］ 2022年度	2022年10-12月期	2023年1-3月期	2023年3月	4月	5月
企業倒産件数	［7,773］ 7,163	［6,030］ 5,980	［6,428］ 6,880	1,783	1,956	809	610	706
前年比（％）	［▲7.2］ ▲17.0	［▲22.4］ ▲16.5	［6.6］ 15.0	15.8	30.0	36.4	25.5	34.7
前月比（％）				(9.5)	(12.3)	(13.6)	(▲10.5)	(6.4)
負債金額（億円）	［12,200］ 12,084	［11,507］ 11,679	［23,314］ 23,243	2,817	3,005	1,474	2,038	2,787
前年比（％）	［▲14.2］ ▲4.4	［▲5.6］ ▲3.3	［102.6］ 99.0	▲1.3	▲2.2	▲13.1	150.8	218.9
大型倒産除く（億円）	［6,112］ 5,563	［4,984］ 4,964	［5,732］ 6,069	1,598	1,597	697	501	618
前年比（％）	［▲12.1］ ▲21.2	［▲18.4］ ▲10.7	［15.0］ 22.2	24.4	26.6	43.9	9.9	37.0

倒産件数の推移

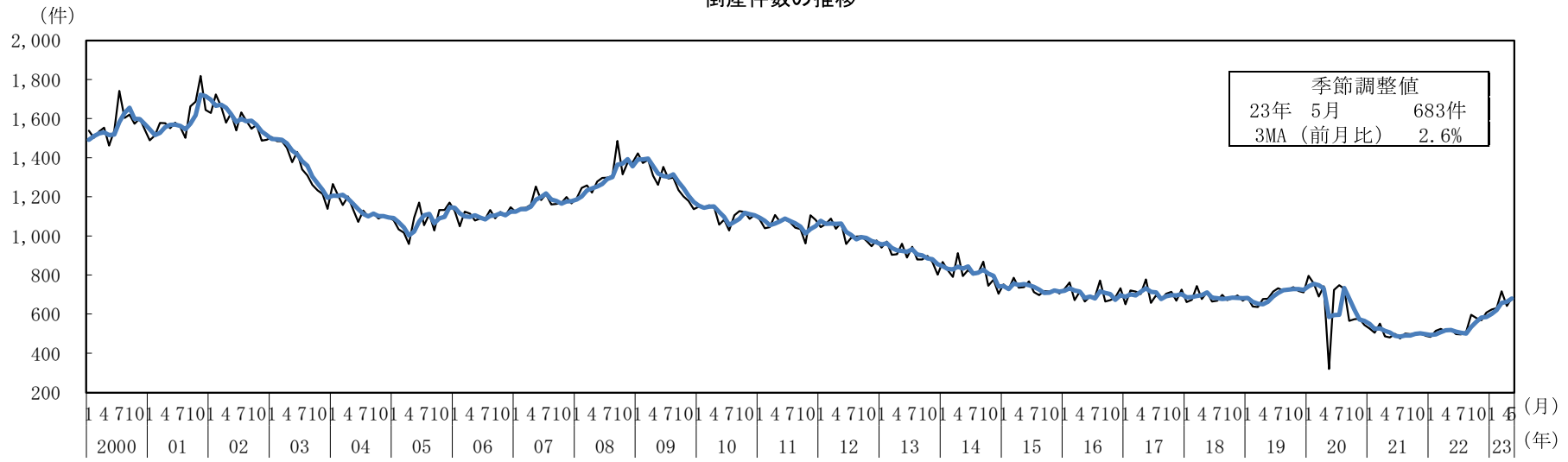

（備考）１．（株）東京商工リサーチ（ＴＳＲ）「倒産月報」により作成。
２．内閣府による季節調整値。太線は後方３か月移動平均。

倒産件数の前年比（業種別寄与度分解）

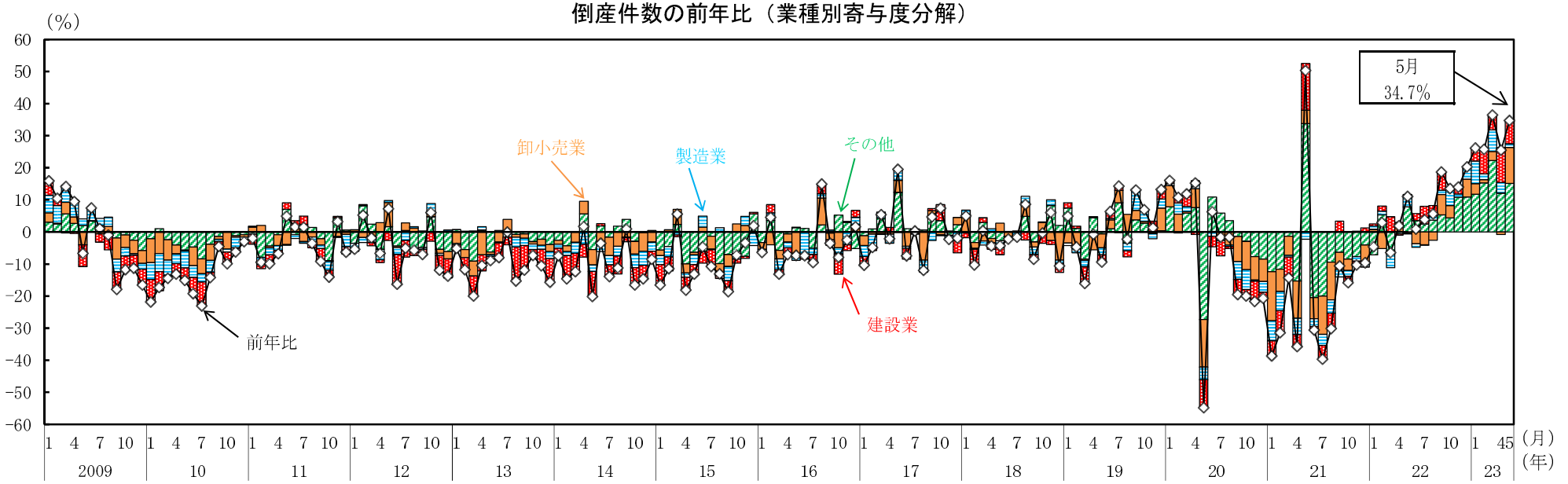

（備考）（株）東京商工リサーチ（ＴＳＲ）「倒産月報」により作成。

中小企業資金繰りＤＩ推移

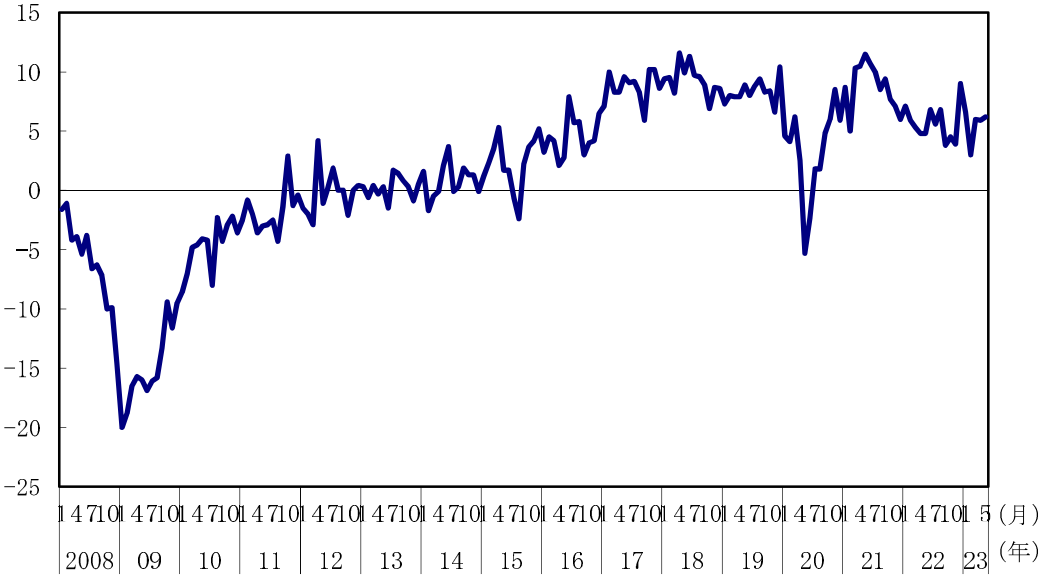

（備考）（株）日本政策金融公庫「中小企業景況調査」により作成。

中小企業仕入・販売価格ＤＩ推移

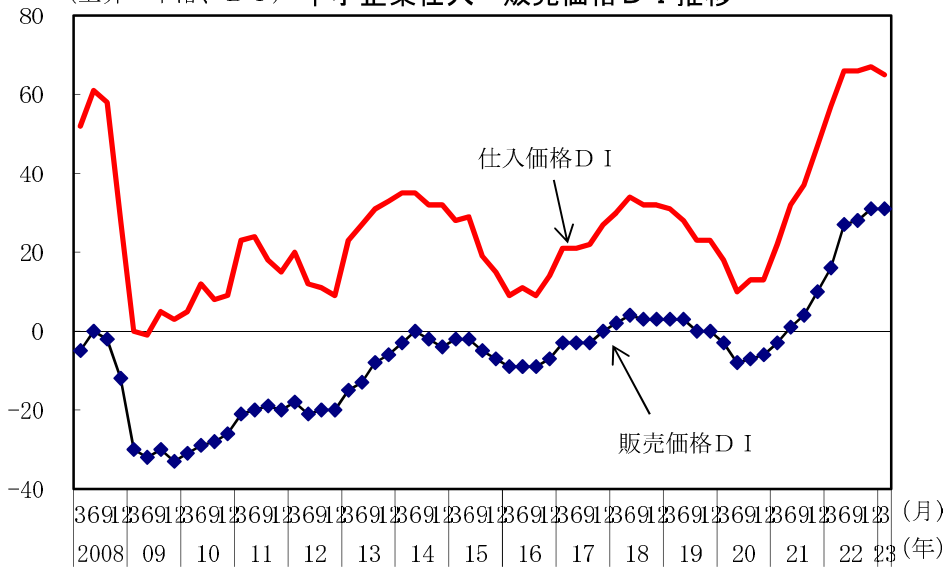

（備考）日本銀行「全国企業短期経済観測調査」により作成。

10. 雇用情勢

雇用情勢は、このところ改善の動きがみられる。

（前年同期（月）比、[ ]内は暦年ベース、 () 内は季調済前期（月）比、%、完全失業率・完全失業者数・有効求人倍率は季節調整値、求人広告掲載件数は原数値）

	2021年度[年]	2022年度[年]	2022年７－９月	10-12月	2023年１－３月	2023年２月	３月	４月
完全失業率 (%)	2.8 [2.8]	2.6 [2.6]	2.6	2.5	2.6	2.6	2.8	2.6
うち15～24歳	4.4 [4.6]	4.4 [4.4]	4.2	4.7	4.7	5.2	4.7	3.8
完全失業者数総数 (万人)	191 [195]	178 [179]	178	174	181	180	195	180
うち非自発的な離職による者	56 [57]	44 [46]	43	41	46	45	52	44
雇用者数	0.3 [0.2]	0.6 [0.4]	0.5 (0.0)	0.7 (0.0)	0.4 (0.0)	0.1 (▲0.6)	0.2 (0.4)	0.1 (0.2)
常用労働者数（労働者計）	1.1 [1.2]	1.2 [0.9]	1.1 (0.5)	1.1 (0.1)	1.7 (0.5)	1.8 (0.2)	1.7 (0.1)	P 1.7 (0.2)
新規求人数	9.8 [4.1]	9.3 [10.8]	12.5 (0.2)	7.1 (1.2)	5.0 (0.2)	10.4 (▲0.4)	0.7 (▲4.6)	▲0.9 (1.5)
有効求人数	9.5 [1.6]	10.8 [12.7]	14.4 (2.3)	9.9 (1.0)	6.1 (▲0.0)	7.0 (0.8)	4.9 (▲1.5)	2.8 (▲0.6)
有効求人倍率 (倍)	1.16 [1.13]	1.31 [1.28]	1.30	1.35	1.34	1.34	1.32	1.32
正社員 (倍)	0.90 [0.88]	1.01 [0.99]	1.01	1.03	1.02	1.02	1.02	1.03
求人広告掲載件数 (万件)	99.1 [90.8]	130.9 [126.2]	123.9	133.3	139.4	135.0	154.1	151.9
所定外労働時間（残業時間等）	8.2 [5.1]	3.9 [4.6]	5.2 (▲0.6)	3.7 (▲2.0)	1.4 (▲0.3)	2.1 (2.1)	1.0 (0.5)	P ▲1.9 (0.0)
製造業	18.9 [14.1]	2.2 [6.2]	4.0 (1.1)	5.1 (▲4.0)	▲4.8 (▲5.0)	▲4.7 (0.5)	▲5.3 (0.6)	P ▲6.1 (0.5)
現金給与総額（１人当たり・名目）	0.7 [0.3]	1.9 [2.0]	1.7 (0.2)	2.9 (0.2)	0.9 (0.5)	0.8 (0.4)	1.3 (1.8)	P 1.0 (▲1.0)
※共通事業所	－	－	－	－	－	0.8	2.4	P 2.0
定期給与（名目）	0.8 [0.5]	－ [1.4]	1.5 (0.0)	1.6 (0.3)	0.8 (0.0)	0.9 (▲0.1)	0.5 (▲0.1)	P 1.1 (0.8)
※共通事業所	－	－	－	－	－	0.9	1.2	P 1.5

（備考）１．常用労働者数、所定外労働時間、現金給与総額及び定期給与は、本系列（2019年５月以前は抽出調査、６月以降は全数調査）を掲載。なお、賃金と労働時間には、2018年１月に標本の部分入替えや基準とする母集団の更新、2019年１月に標本の部分入替え、同年６月に東京都「500人以上規模の事業所」について抽出調査から全数調査への変更、2020年１月及び2021年１月に標本の部分入替えを行ったことによる断層が含まれる。このため、これらの断層の影響を除いた共通事業所による前年同月比の公表値も掲載。Ｐは速報値。
２．定期給与とは、きまって支給する給与のことであり、所定内給与と所定外給与の合計。
３．求人広告掲載件数は(社)全国求人情報協会資料により作成。職種分類別件数の合計。2018年１月より集計開始。

完全失業率と有効求人倍率の推移

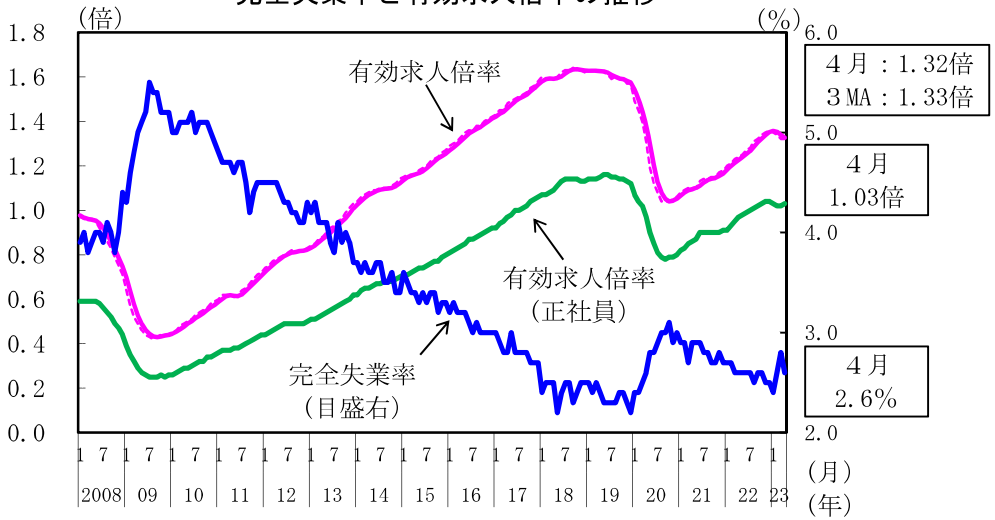

現金給与総額（本系列と共通事業所）の推移

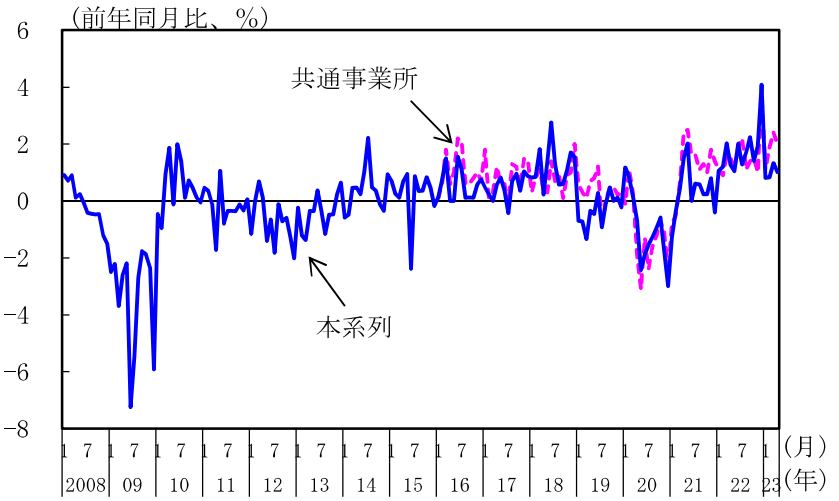

雇用者数、就業者数の推移

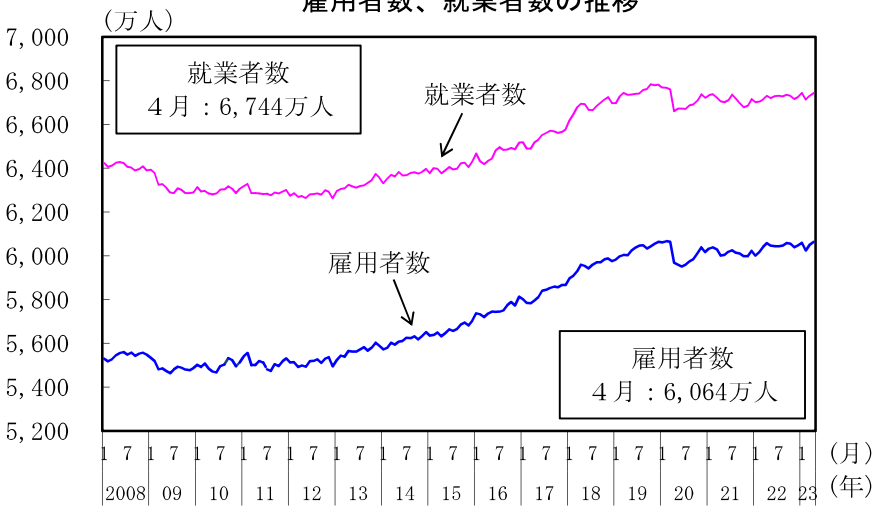

(備考) 1．総務省「労働力調査」、厚生労働省「職業安定業務統計」により作成。季節調整値。
2．総務省「労働力調査」の2011年３～８月は、岩手県、宮城県及び福島県を補完した全国の推計値。
3．有効求人倍率について、点線は単月、実線は３か月移動平均。

賃上げ率の推移

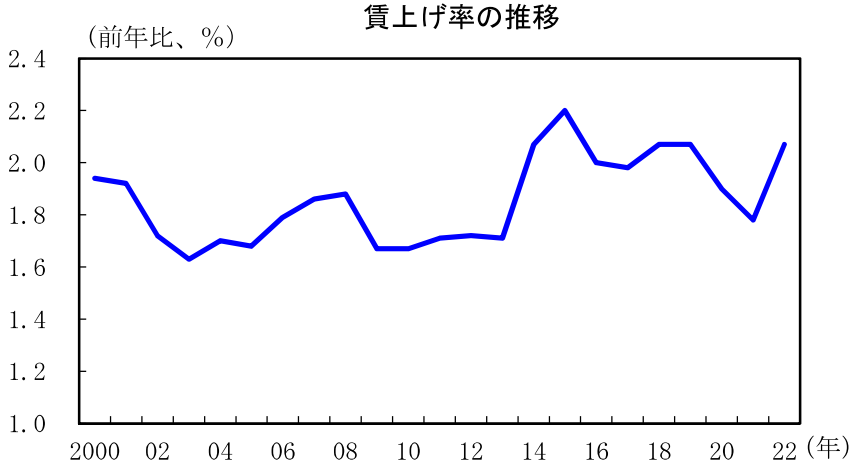

(備考) 1．上図は厚生労働省「毎月勤労統計調査」、下図は日本労働組合総連合会「春季生活闘争（最終）回答集計結果」により作成。
2．本系列は、2018年１月に標本の部分入替えや基準とする母集団の更新、2019年１月に標本の部分入替え、同年６月に東京都「500人以上規模の事業所」について抽出調査から全数調査への変更、2020年１月及び2021年１月に標本の部分入替えを行ったことによる断層が含まれる。共通事業所は、2016年１月より公表。
3．賃上げ率は、平均賃金方式による定昇相当込の賃上げ率。

11. 物価

国内企業物価は、このところ緩やかに下落している。消費者物価は、上昇している。

（前年同期(月)比、[]内は暦年前年比、（ ）内は前期(月)比、＜＞内は季節調整済前期(月)比、%）

			[2021年] [2021年度]	[2022年] [2022年度]	2022年 7－9月	10－12月	2023年 1－3月	2023年 3月	4月	5月
国内企業物価			[4.6] 7.1	[9.7] 9.4	(2.0) 9.6	(2.7) 10.0	(0.6) 8.4	(0.1) 7.4	(0.3) 5.9	P (▲ 0.7) P 5.1
	夏季電力料金調整後		[4.6] 7.1	[9.7] 9.4	(1.8) 9.7	(2.9) 10.0	(0.6) 8.4	(0.1) 7.4	(0.3) 5.9	P (▲ 0.7) P 5.1
輸出物価			[8.3] 11.3	[16.2] 15.1	(2.7) 18.9	(0.0) 15.3	(▲ 3.7) 8.6	(0.7) 7.2	(0.1) 1.8	P (1.7) P 2.0
輸入物価			[21.6] 31.3	[39.0] 33.2	(8.1) 46.8	(▲ 2.5) 30.6	(▲ 9.2) 13.7	(▲ 1.5) 9.4	(▲ 3.0) ▲ 3.8	P (2.2) P ▲ 5.4
	契約通貨ベース		[18.7] 25.5	[21.2] 15.6	(2.8) 23.3	(▲ 3.9) 10.7	(▲ 4.2) 3.3	(▲ 2.1) 0.1	(▲ 2.9) ▲ 7.5	P (▲ 0.1) P ▲ 9.6
企業向けサービス価格			[0.9] 1.2	[1.7] 1.8	(0.3) 2.0	(0.4) 1.7	(0.3) 1.8	(0.6) 1.7	P (0.2) P 1.6	(－) －
	国際運輸を除くベース		[0.7] 0.9	[1.3] 1.5	＜ 0.5 ＞ 1.4	＜ 0.2 ＞ 1.3	＜ 0.6 ＞ 1.7	＜ 0.1 ＞ 1.7	P ＜ 0.4 ＞ P 1.8	＜ － ＞ －
消費者物価	総合	固定基準	[▲ 0.2] 0.1	[2.5] 3.2	＜ 0.9 ＞ 2.9	＜ 1.1 ＞ 3.9	＜ 0.5 ＞ 3.6	＜ 0.3 ＞ 3.2	＜ 0.6 ＞ 3.5	＜ － ＞ －
		連鎖基準	[▲ 0.2] －	[2.5] －	－ －	－ －	－ －	＜ 0.4 ＞ 3.4	＜ 0.6 ＞ 3.7	＜ － ＞ －
	生鮮食品	固定基準	[▲ 1.2] 1.1	[8.1] 7.2	(0.2) 6.0	(0.8) 6.8	(5.1) 6.1	(▲ 1.5) 5.4	(▲ 0.1) 5.3	(－) －
	エネルギー	固定基準	[3.9] 10.7	[17.1] 12.8	(2.4) 16.6	(2.6) 14.6	(▲ 5.1) 3.2	(▲ 0.7) ▲ 3.8	(▲ 0.2) ▲ 4.4	(－) －
	生鮮食品を除く総合	固定基準	[▲ 0.2] 0.1	[2.3] 3.0	＜ 1.1 ＞ 2.7	＜ 1.2 ＞ 3.7	＜ 0.4 ＞ 3.5	＜ 0.3 ＞ 3.1	＜ 0.5 ＞ 3.4	＜ － ＞ －
		連鎖基準	[▲ 0.2] －	[2.3] －	－ －	－ －	－ －	＜ 0.4 ＞ 3.3	＜ 0.5 ＞ 3.6	＜ － ＞ －
	生鮮食品及びエネルギーを除く総合	固定基準	[▲ 0.5] ▲ 0.8	[1.1] 2.2	＜ 0.9 ＞ 1.5	＜ 0.9 ＞ 2.8	＜ 1.1 ＞ 3.5	＜ 0.5 ＞ 3.8	＜ 0.5 ＞ 4.1	＜ － ＞ －
		連鎖基準	[▲ 0.5] －	[1.1] －	－ －	－ －	－ －	＜ 0.5 ＞ 3.9	＜ 0.5 ＞ 4.3	＜ － ＞ －
		(政策等による特殊要因を除く)	[0.3] －	[1.4] －	－ －	－ －	－ －	＜ 0.5 ＞ 3.8	＜ 0.4 ＞ 4.1	＜ － ＞ －

消費者物価（東京都区部）

4月	5月(P)
＜ 0.5 ＞	＜ ▲0.1 ＞
3.5	3.2
＜ 0.5 ＞	＜ ▲0.1 ＞
3.5	3.2
＜ 0.6 ＞	＜ 0.2 ＞
3.8	3.9

（備考）１．企業向けサービス価格は2015年基準。国内企業物価及び消費者物価は2020年基準。Ｐは速報値。
２．企業向けサービス価格の「国際運輸を除くベース」は、国際航空旅客輸送、外航貨物輸送（除外航タンカー）、外航タンカー、国際航空貨物輸送、国際郵便を除いたもの。季節調整済前期（月）比は、内閣府試算値。
３．消費者物価の四半期前期比及び「生鮮食品」、「エネルギー」の四半期前年同期比は内閣府で算出。
４．消費者物価のうち「政策等による特殊要因を除く」とは、Ｇｏ Ｔｏ事業、2021年４月の通信料（携帯電話）下落及び全国旅行支援等による直接の影響を除いた数値（内閣府試算値）。

企業物価の推移

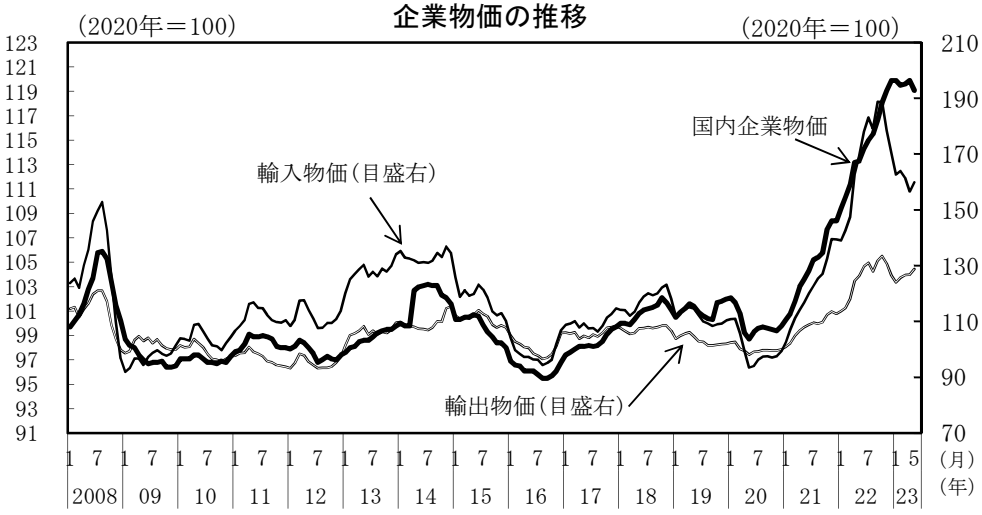

(備考) 日本銀行「企業物価指数」により作成。国内企業物価は夏季電力料金調整後。

燃料価格の推移

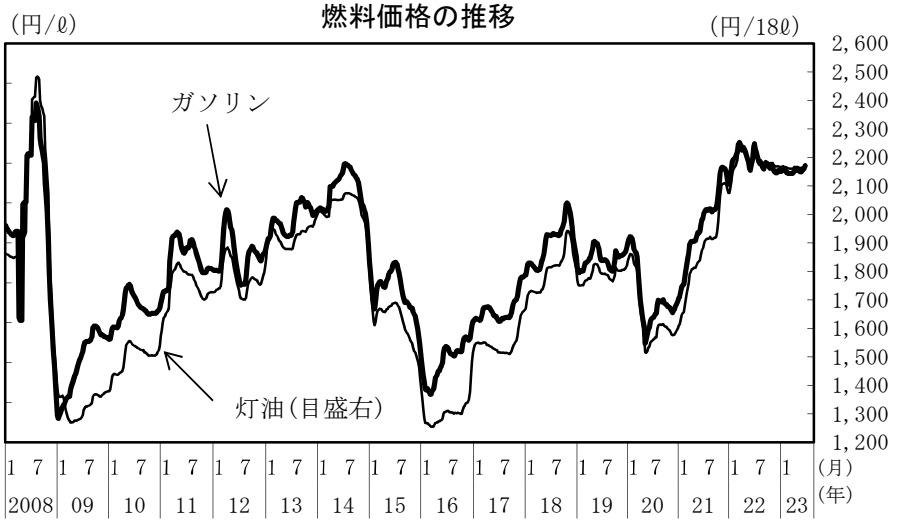

(備考) 資源エネルギー庁「石油製品価格調査」により作成。価格は税込み。

消費者物価の推移

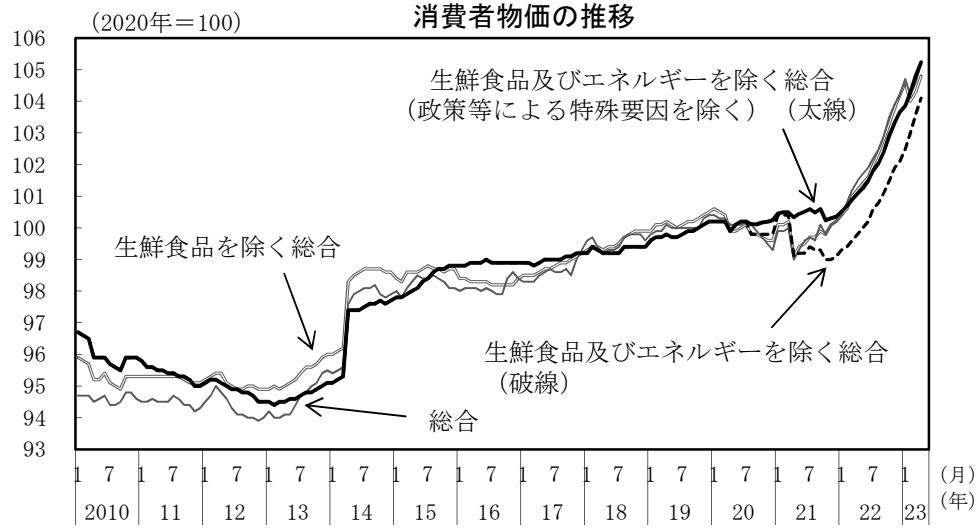

(備考) 1．総務省「消費者物価指数」により作成。連鎖基準。季節調整値。
2．「政策等による特殊要因を除く」とは、Ｇｏ Ｔｏ事業、2021年４月の通信料（携帯電話）下落及び全国旅行支援等による直接の影響を除いた数値（内閣府試算値）。

予想物価上昇率と１年後の物価上昇予想世帯割合

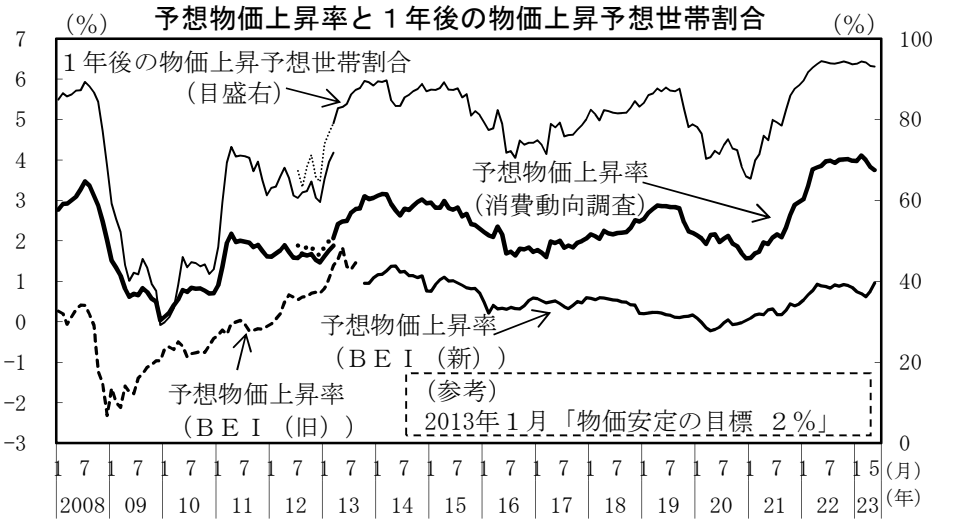

(備考) 1．内閣府「消費動向調査」(二人以上の世帯)、Bloombergにより作成。
2．「消費動向調査」は、2013年４月から郵送調査への変更等があったため、それ以前の訪問留置調査の数値と不連続が生じている。点線部（2012年７月から2013年３月）は、郵送調査による試験調査の参考値。また、2018年10月より郵送・オンライン併用調査を開始。
3．予想物価上昇率（消費動向調査）は、消費者による物価予想。一定の仮定に基づき試算したもの。
4．ＢＥＩ（ブレーク・イーブン・インフレ率）は、物価連動国債売買参加者による物価予想。
それぞれの時点で残存期間が最長のもの（ＢＥＩ(旧)は旧物価連動国債、ＢＥＩ(新)は新物価連動国債（残存10年物））を使用。

12. 金融

株価（日経平均株価）は、30,900円台から33,700円台まで上昇した後、33,300円台まで下落した。
対米ドル円レート（インターバンク直物中心相場）は、139円台から140円台まで円安方向に推移した後、138円台まで円高方向に推移し、その後142円台まで円安方向に推移した。

（%、ポイント、円）

	2021年	2022年	2021年度	2022年度	2022年		2023年	2023年			
					7－9月	10－12月	1－3月	3月	4月	5月	
コールレート（無担保翌日物）	-0.024	-0.032	-0.024	-0.032	-0.026	-0.061	-0.019	-0.017	-0.015	-0.051	6/20 -0.069
ユーロ円TIBOR（3か月物）	-0.064	-0.028	-0.063	-0.017	-0.013	-0.014	-0.003	0.000	-0.005	-0.003	6/20 -0.019
国債流通利回り	0.061	0.225	0.086	0.292	0.218	0.280	0.436	0.366	0.452	0.404	6/20 0.385
株式相場											6/20
東証株価指数(TOPIX)	1,953	1,919	1,956	1,931	1,932	1,932	1,968	1,989	2,016	2,125	2,283
日経平均株価	28,836	27,257	28,389	27,290	27,610	27,362	27,290	27,693	28,275	30,147	33,388
円相場											6/20
（対米ドル）	109.89	131.57	112.38	135.43	138.24	141.25	132.33	133.85	133.33	137.37	142.18
（対ユーロ）	129.90	138.12	130.53	140.97	139.28	144.17	142.16	143.37	146.27	149.02	155.16
（韓国ウォン・1円当たり）	10.42	9.84	10.39	9.66	9.69	9.61	9.64	9.76	9.91	9.68	6/19 9.03
日銀当座預金残高	5,237,058	5,265,526	5,347,929	5,232,251	5,204,661	4,926,460	5,263,298	5,413,393	5,503,500	5,394,730	
（億円、前年比）	18.5	0.5	14.6	▲ 2.2	▲ 2.7	▲ 8.1	▲ 2.5	▲ 1.9	▲ 1.9	▲ 1.3	
マネタリーベース	6,434,962	6,532,030	6,557,140	6,496,940	6,553,763	6,164,351	6,466,383	6,557,809	6,759,281	6,727,323	
（億円、前年比）					(▲10.6)	(▲15.9)	(22.2)	(13.5)	(▲7.5)	(▲0.7)	
	15.9	1.5	13.0	▲ 0.9	0.0	▲ 6.5	▲ 2.1	▲ 1.0	▲ 1.7	▲ 1.1	
マネーストックM2	11,626,650	12,012,019	11,727,820	12,088,902	12,083,906	12,105,881	12,119,316	12,134,108	12,326,526	12,364,043	
（億円、前年比）					(2.8)	(2.1)	(2.0)	(3.2)	(4.1)	(3.7)	
	6.4	3.3	5.0	3.1	3.4	3.0	2.6	2.5	2.6	2.7	
マネーストック広義流動性	19,801,290	20,550,628	20,004,568	20,724,945	20,740,139	20,768,418	20,800,697	20,828,257	21,053,011	21,121,334	
（億円、前年比）					(3.4)	(2.2)	(2.9)	(3.1)	(3.6)	(▲0.7)	
	5.6	3.8	5.2	3.6	3.8	3.5	3.5	3.5	2.8	2.4	
銀行貸出	2.3	1.7	1.0	2.5	2.3	3.0	3.5	3.3	3.5	3.8	
普通社債発行額	▲ 2.6	▲ 16.4	▲ 2.3	▲ 10.9	▲ 9.9	▲ 20.1	31.4	114.4	▲ 6.2	4.9	

（備考）１．コールレート、ユーロ円TIBOR、国債利回り、株価、円相場の年・年度・四半期・月次は、日次データの平均値。
２．国債流通利回りは、新発10年国債流通利回り。
３．円相場（対米ドル）はインターバンク直物中心相場、円相場（対ユーロ）はインターバンク直物17時時点。円相場（韓国ウォン）はインターバンク直物ＮＹ17時時点。
４．日銀当座預金残高は、準備預金積み期間中の平均残高。
５．マネタリーベースは、平均残高の前年同期（月）比。（）内は季調済前期比年率。
６．マネーストックは、平均残高。（）内は季調済前期比年率。
７．銀行貸出は、銀行計（都市銀行等、地方銀行、第二地方銀行の合計）の平均残高の前年同期（月）比。
８．普通社債発行額は、国内発行分（円建て外債及び資産担保型社債を含む）の前年同期（月）比。
９．マネーストック（広義流動性）は、IMF国際収支マニュアル第6版に準拠した「対外資産負債残高」等の公表に伴い遡及改定を実施。

為替

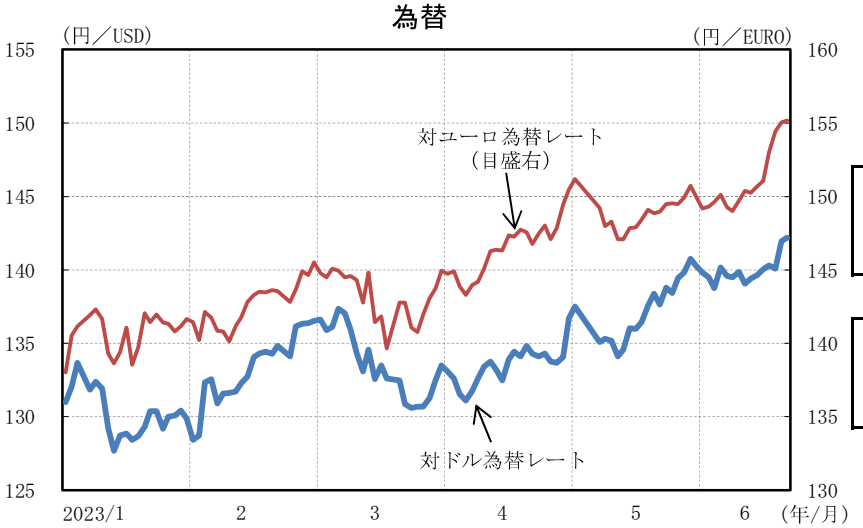

6/20
ユーロ
155.16円

6/20
ドル
142.18円

（備考）１．日経NEEDSにより作成。
２．対ドル為替レートはインターバンク直物中心相場。
対ユーロ為替レートはインターバンク直物17時時点。

日経平均株価

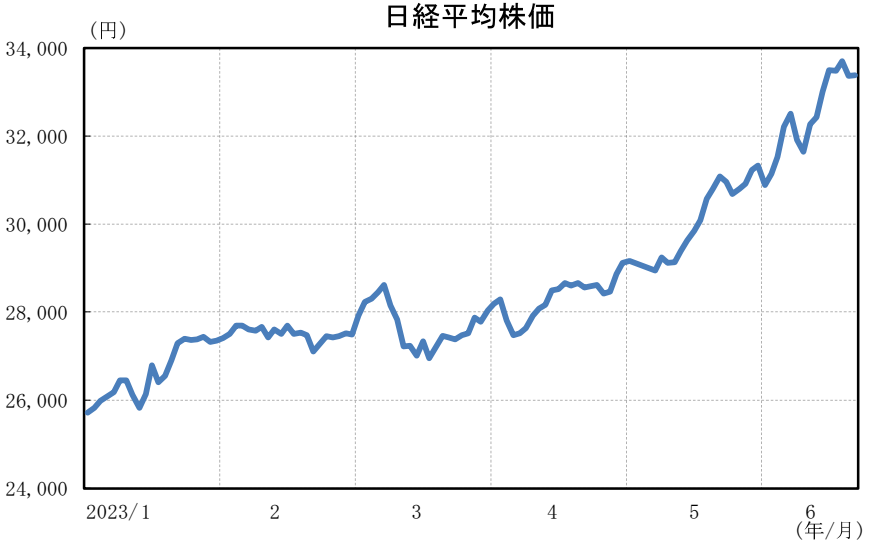

6/20
33,388円

（備考）日経NEEDSにより作成。

金利

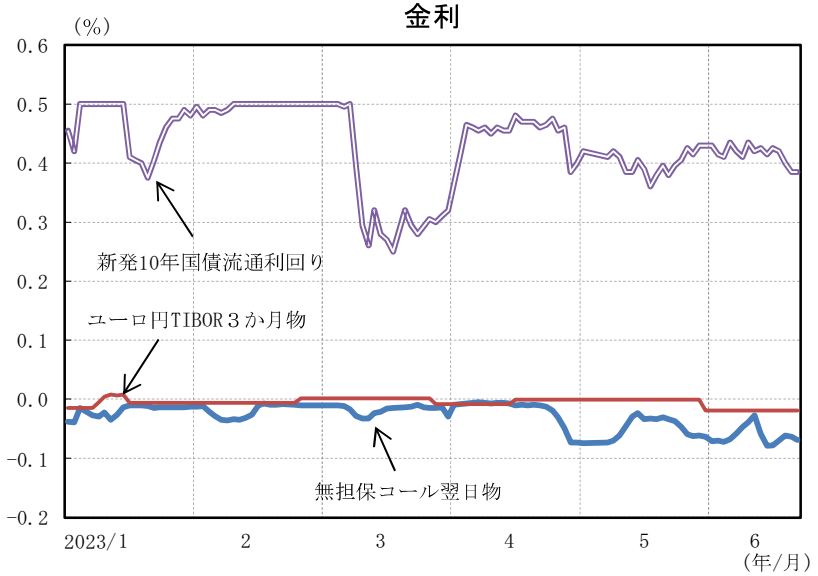

6/20
新発10年国債
流通利回り
0.385%

6/20
ユーロ円
TIBOR３か月物
-0.019%

6/20
無担保コール
翌日物
-0.069%

（備考）日経NEEDSにより作成。

社債と国債の流通利回りスプレッド

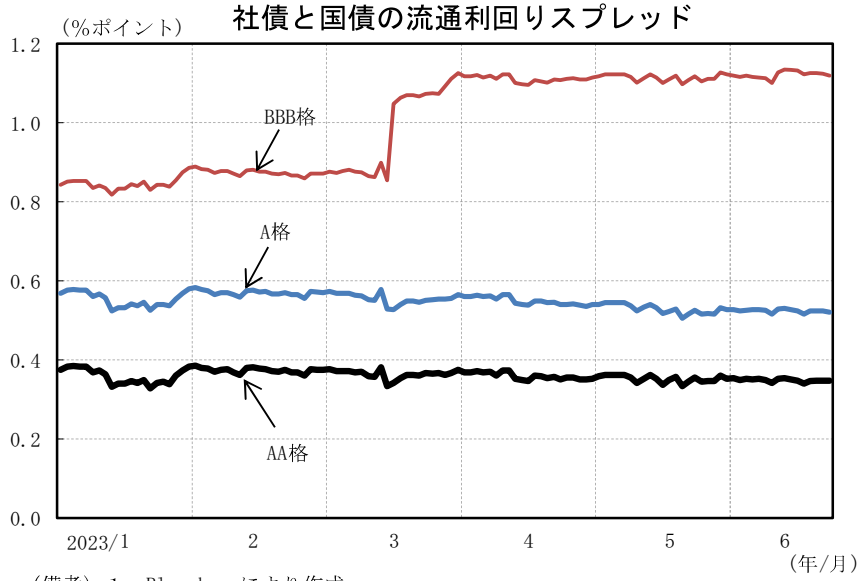

6/20
BBB格
1.120%

6/20
A格
0.520%

6/20
AA格
0.347%

（備考）１．Bloombergにより作成。
２．社債は残存年数３年以上７年未満の銘柄の平均流通利回り、
国債は残存年数５年の流通利回りを使用。
３．格付けは格付投資情報センター（Ｒ＆Ｉ）ベース。

日本銀行バランスシート・マネタリーベース

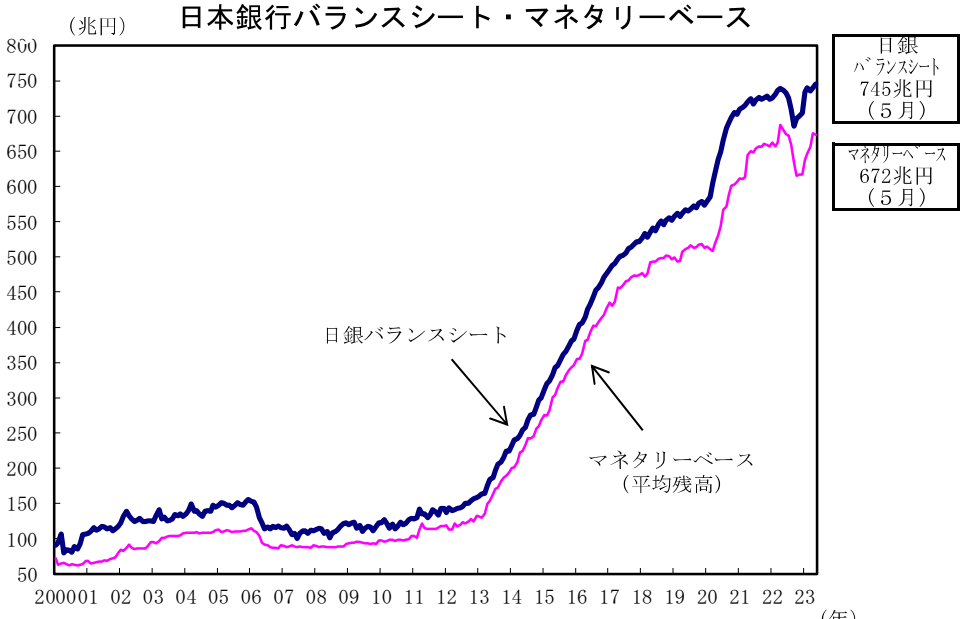

（備考）日本銀行「マネタリーベース」、「日本銀行勘定」により作成。

Ｍ２および銀行貸出（前年同月比）

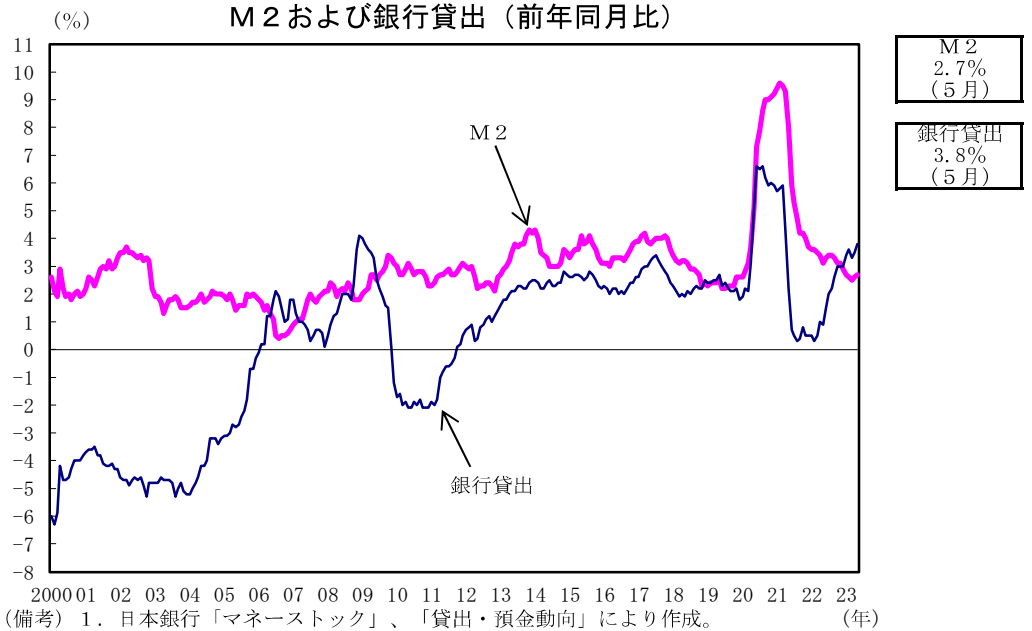

（備考）１．日本銀行「マネーストック」、「貸出・預金動向」により作成。
２．銀行貸出は、銀行計（都銀等、地銀、地銀Ⅱの合計）の平残の前年同月比。

為替レート（長期系列）

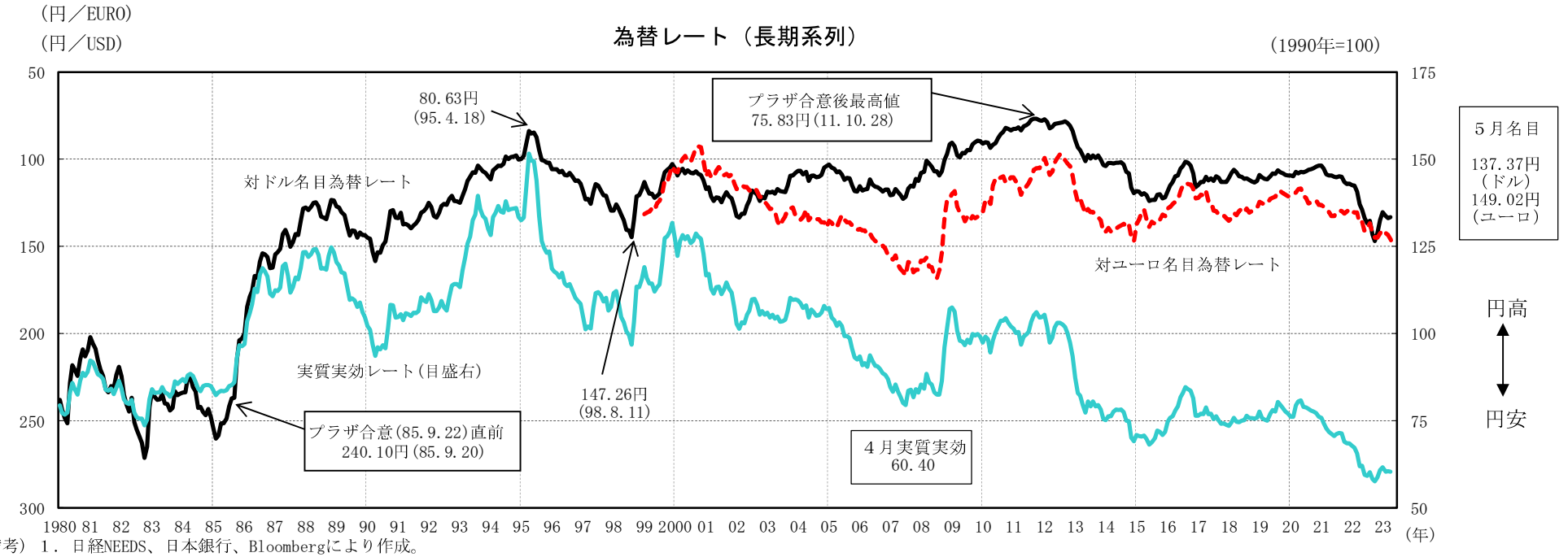

（備考）１．日経NEEDS、日本銀行、Bloombergにより作成。
２．対ドル名目為替レートはインターバンク直物中心相場（月中平均）。対ユーロ名目為替レートは直物17時時点（月中平均）。実質実効為替レートは日本銀行公表値より作成。
ただし、対ドル名目為替レートの日次で記した値は直物のニューヨーク17時時点。

株価（長期系列）

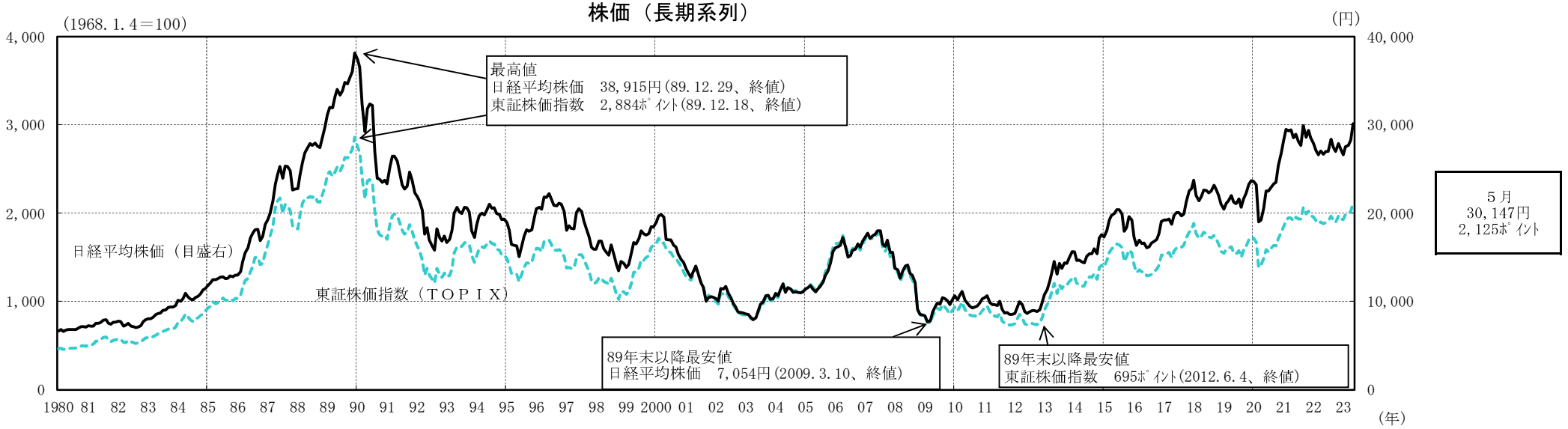

（備考）１．日経NEEDS、Bloombergにより作成。日経平均株価、東証株価指数ともに月中平均。
２．東証株価指数は、1968年１月４日時点を100として算出。

金利（長期系列）

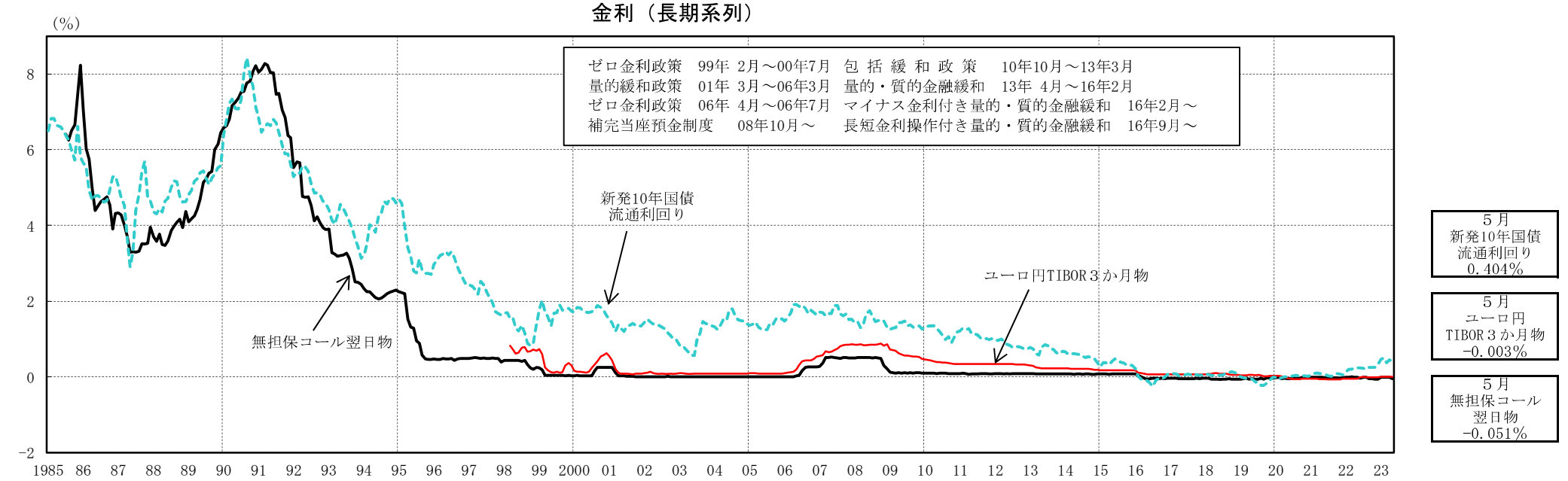

（備考）１．日経NEEDS、Bloombergにより作成。
２．新発10年国債流通利回り、無担保コール翌日物、ユーロ円TIBOR３か月物ともに月中平均。

13. 景気ウォッチャー調査

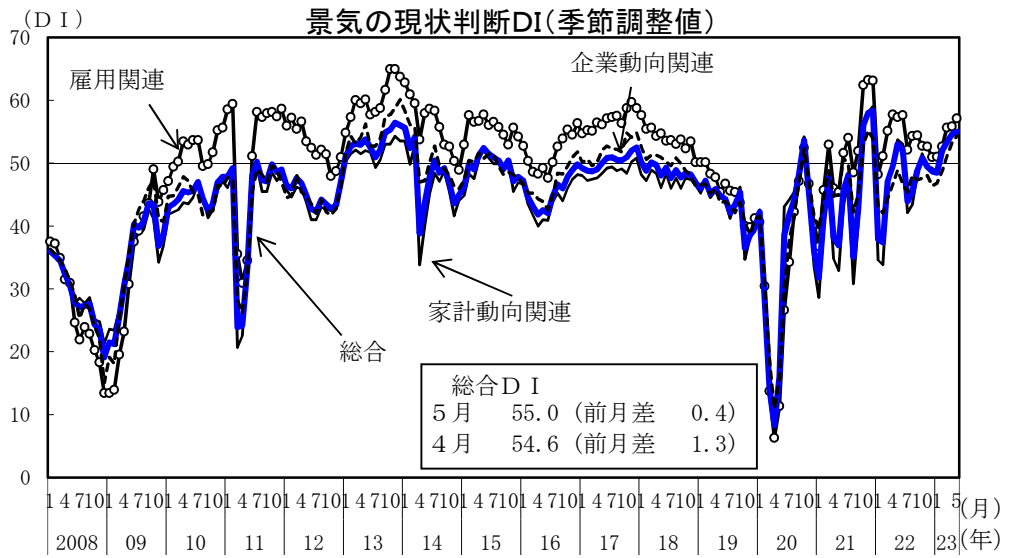

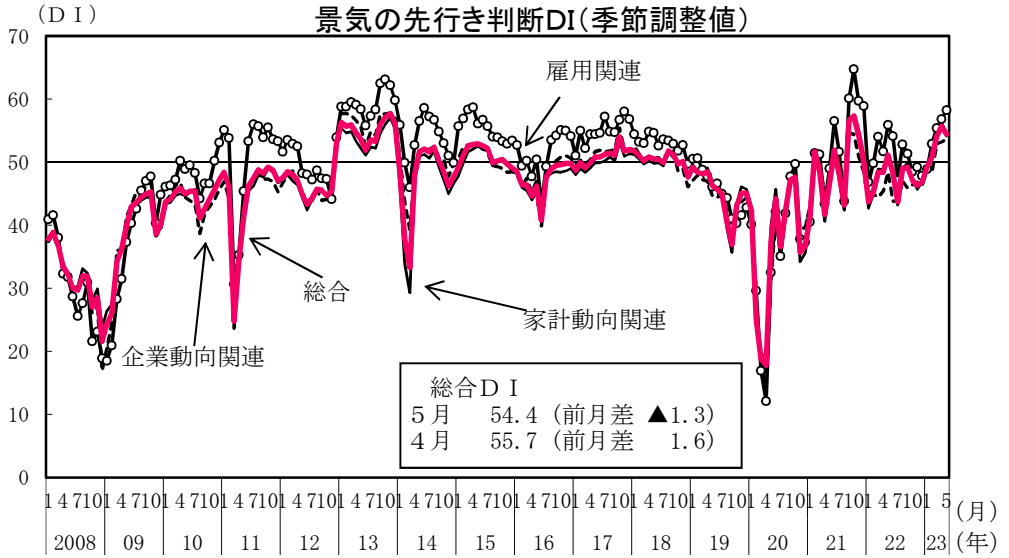

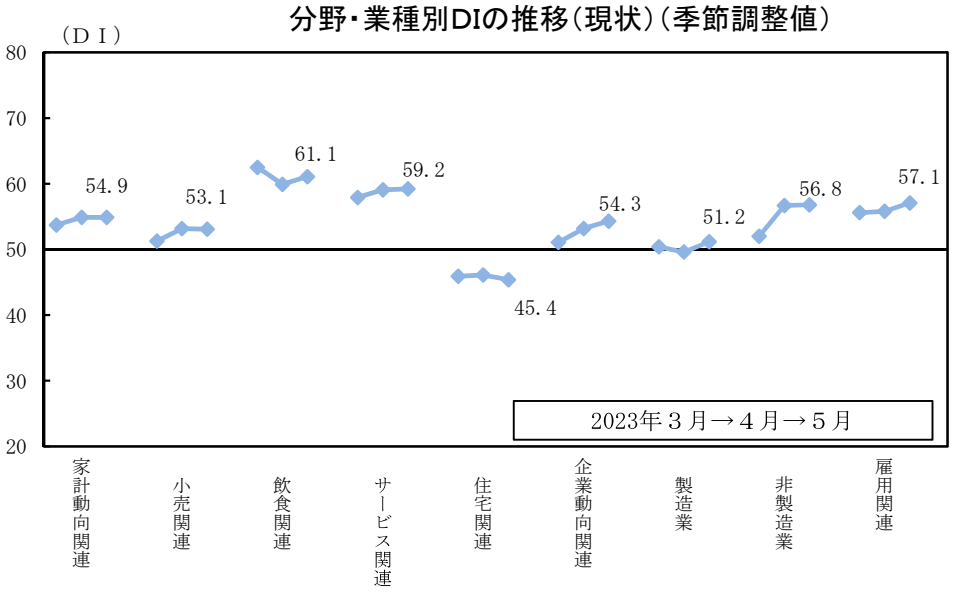

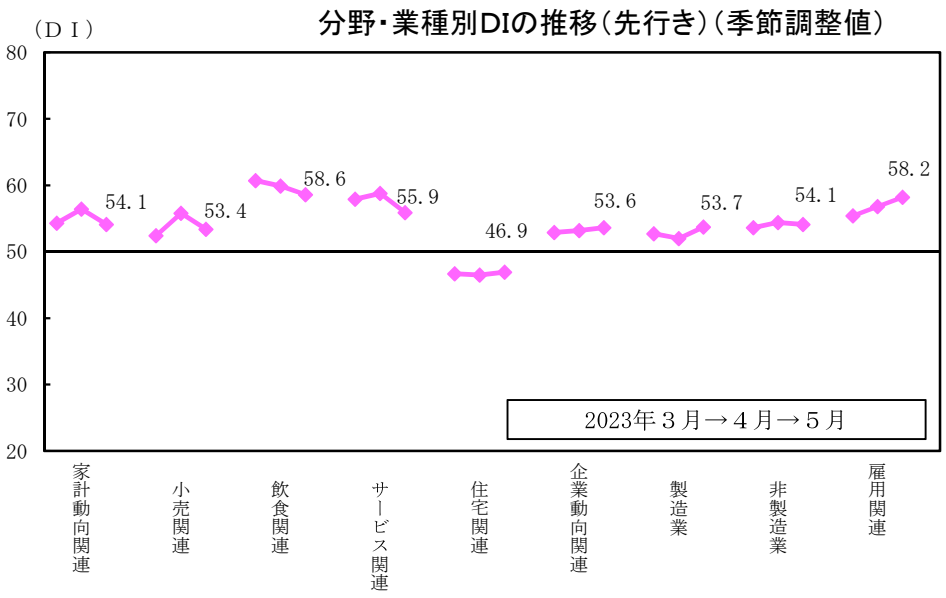

（備考）現状判断ＤＩ、先行き判断ＤＩは各々、景気ウォッチャーによる、３か月前と比較した当該月の景気の良し悪しの判断、当該月と比較した２～３か月先の景気の良し悪しの判断である。

（参考１）　景気動向指数

CIの推移

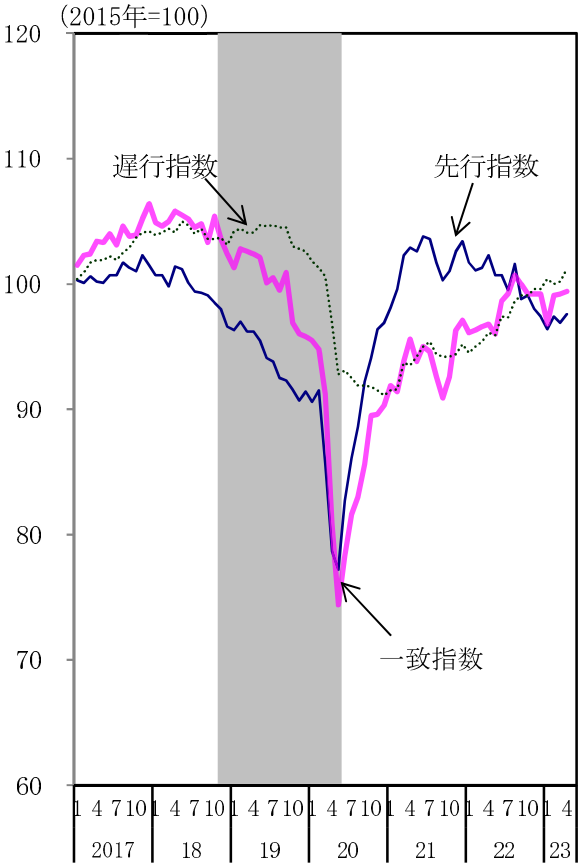

（参考）「景気を把握する新しい指数（一致指数）」の推移

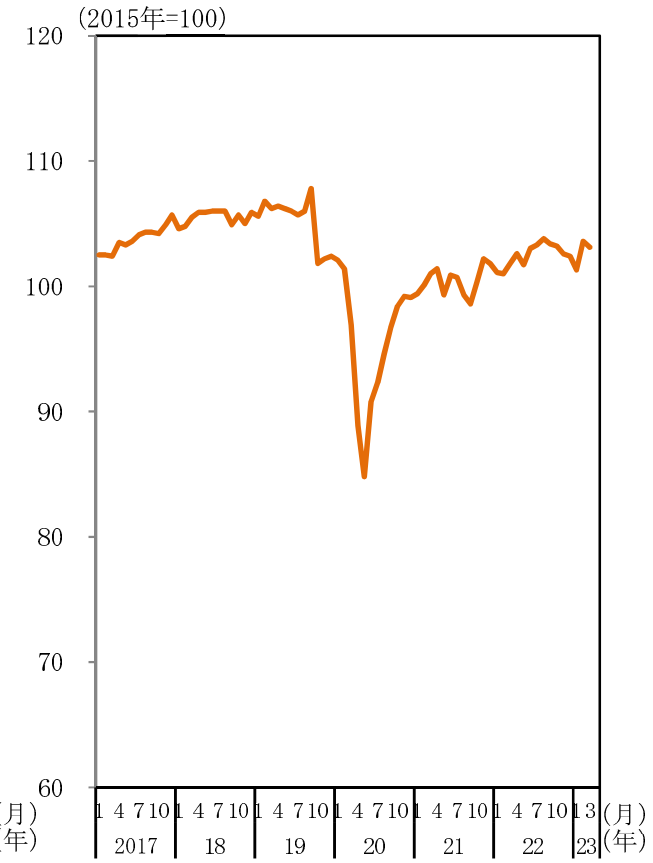

（備考）１．内閣府「景気動向指数」、「景気を把握する新しい指数（一致指数）」により作成。
２．景気基準日付は内閣府による。ただし、「神武（景気）」・「岩戸（景気）」等は景気拡張期の通称であり、公式のものではない。
３．グラフのシャドー部分は景気後退期を示す。
４．「景気を把握する新しい指数（一致指数）」は参考指標であり、景気動向指数における毎月の基調判断や景気基準日付（景気の山谷）の判定は、現行の景気動向指数を用いた従来の手法による。

ＣＩ一致指数採用系列の寄与度

		23年１月	２月	３月	４月
ＣＩ一致指数		96.8	99.1	99.2	99.4
寄与度	生産指数(鉱工業)	-0.44	0.47	0.13	-0.06
	鉱工業用生産財出荷指数	-0.45	0.48	0.00	0.00
	耐久消費財出荷指数	-0.58	0.48	0.34	0.13
	労働投入量指数(調査産業計)	-0.08	0.15	0.06	-0.01
	投資財出荷指数(除輸送機械)	-0.54	0.21	-0.02	0.11
	商業販売額(小売業、前年比)	0.11	0.21	-0.03	-0.22
	商業販売額(卸売業、前年比)	-0.16	0.08	-0.11	-0.06
	営業利益(全産業)	0.05	0.05	0.05	0.01
	有効求人倍率(除学卒)	-0.10	-0.10	-0.22	0.03
	輸出数量指数	-0.24	0.22	-0.07	0.25

景気基準日付

循環	谷（年/月）	山（年/月）	谷（年/月）	期間（か月）		
				拡張	後退	全循環
1		1951/6	51/10		4	
2	51/10	54/1	54/11	27	10	37
3	54/11	57/6	58/6	31（神武）	12	43
4	58/6	61/12	62/10	42（岩戸）	10	52
5	62/10	64/10	65/10	24	12	36
6	65/10	70/7	71/12	57（いざなぎ）	17	74
7	71/12	73/11	75/3	23	16	39
8	75/3	77/1	77/10	22	9	31
9	77/10	80/2	83/2	28	36	64
10	83/2	85/6	86/11	28	17	45
11	86/11	91/2	93/10	51（バブル）	32	83
12	93/10	97/5	99/1	43	20	63
13	99/1	2000/11	02/1	22	14	36
14	02/1	08/2	09/3	73	13	86
15	09/3	12/3	12/11	36	8	44
16	12/11	18/10	20/5	71	19	90
第2～第16循環の平均				38.5	16.3	54.9

（参考２）　地価・住宅価格の推移

地価変動率（地価公示と都道府県地価調査の共通地点）

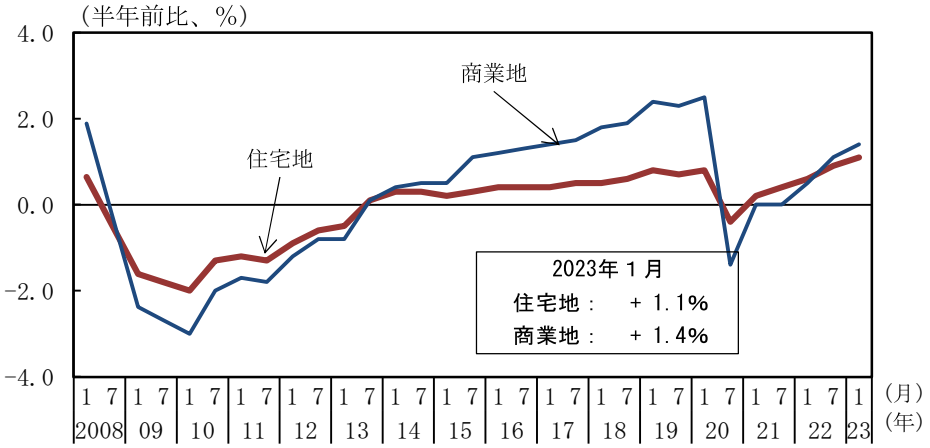

市街地価格指数

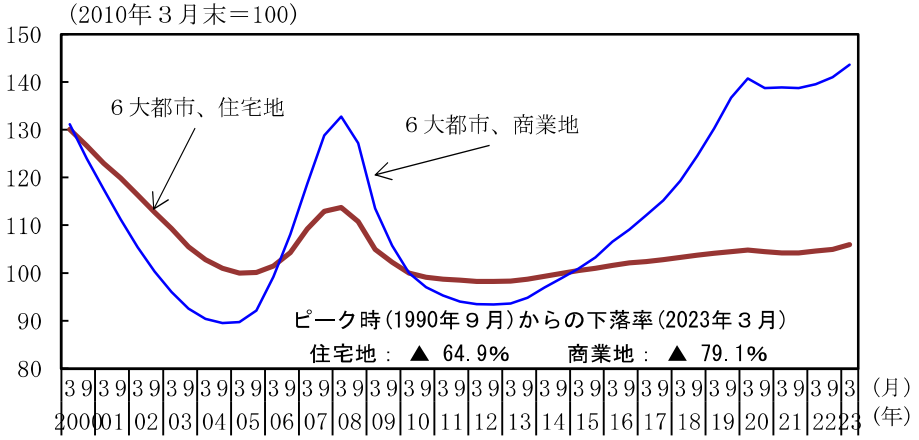

主要都市の高度利用地地価

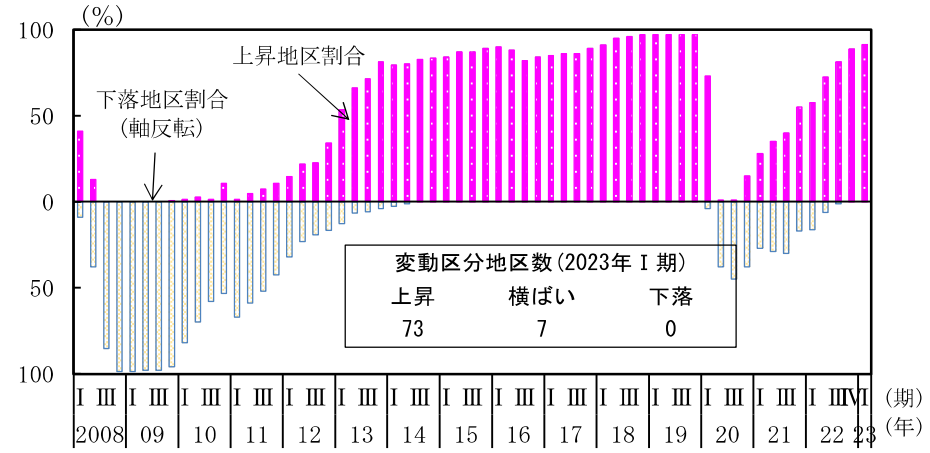

不動研住宅価格指数（既存マンション・首都圏総合）

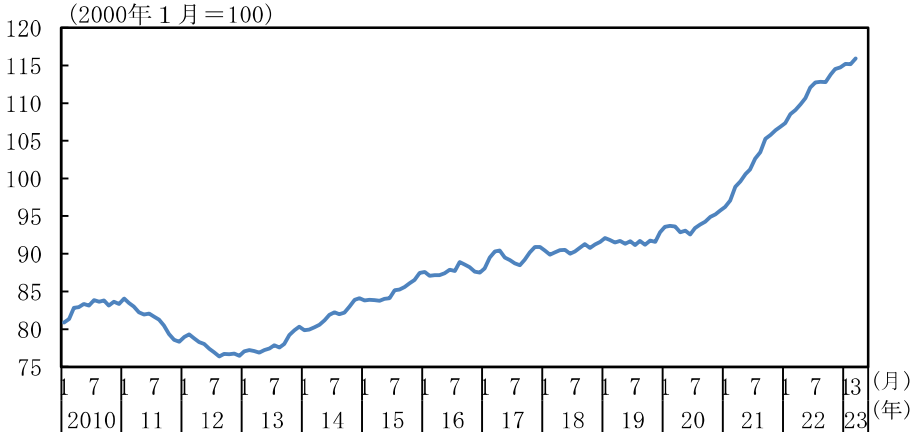

（備考）１．国土交通省「地価公示」「都道府県地価調査」「主要都市の高度利用地地価動向報告～地価LOOKレポート～」、
（一財）日本不動産研究所「市街地価格指数」、「不動研住宅価格指数」により作成。
２．地価変動率は、地価公示と都道府県地価調査において、それぞれ半年前の調査・公示との共通地点における変動率を平均したもの。
３．６大都市とは、東京区部、横浜、名古屋、京都、大阪、神戸。市街地価格指数（６大都市）のピークは1990年９月。
４．四半期は、Ⅰ期：1/1～4/1、Ⅱ期：4/1～7/1、Ⅲ期：7/1～10/1、Ⅳ期：10/1～1/1。

（参考3） 地域経済
(1) 鉱工業生産

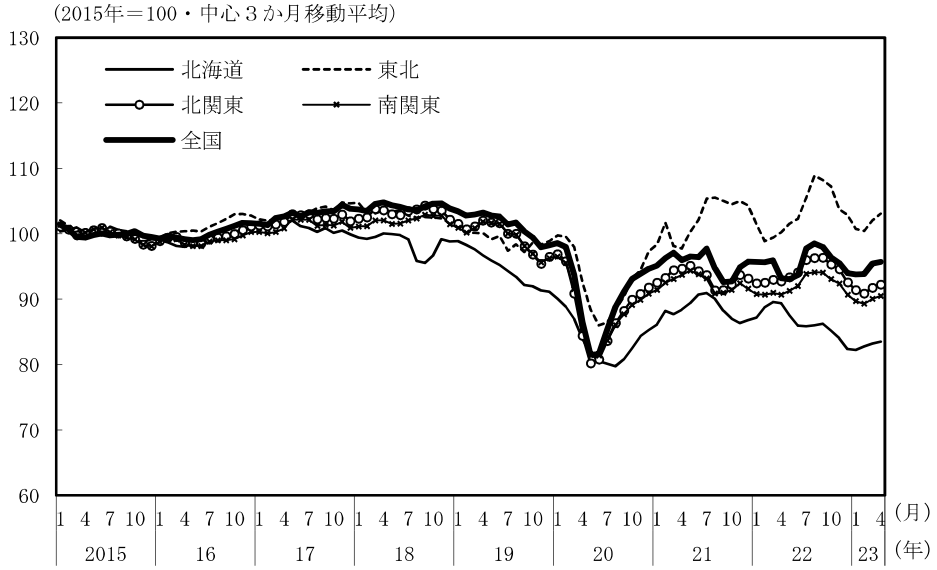

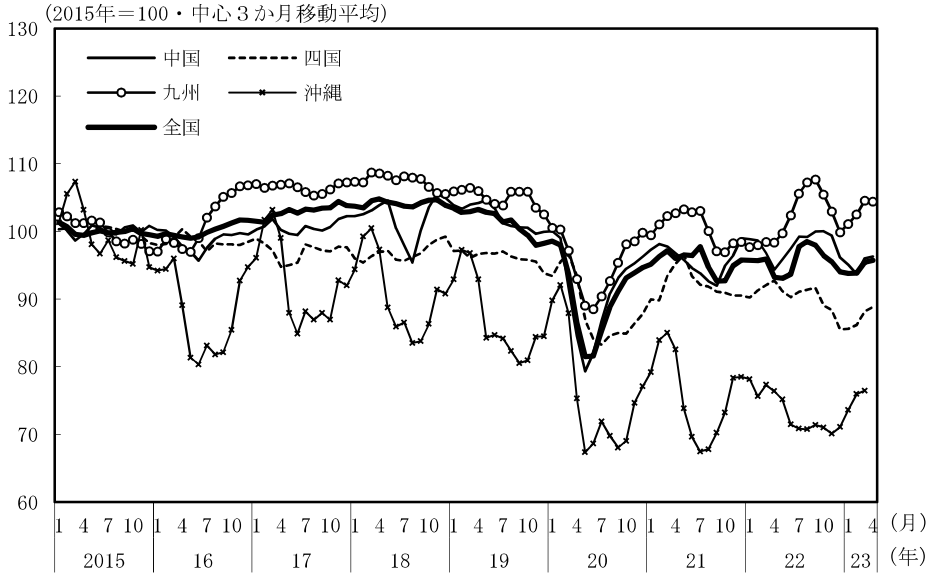

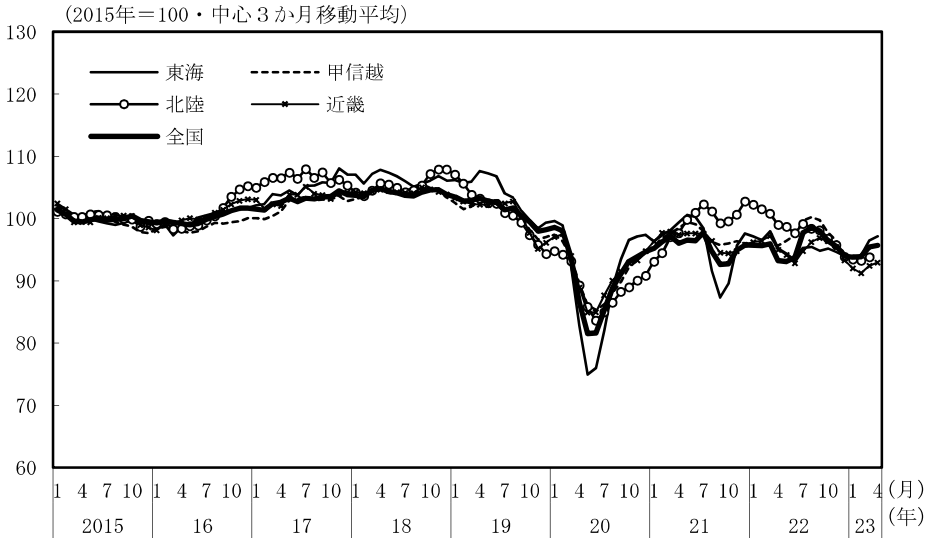

(備考)

１．経済産業省、各経済産業局、沖縄県「鉱工業指数の動向」により作成。

２．北関東、南関東、甲信越は関東経済産業局、東海は関東経済産業局、中部経済産業局の「鉱工業指数の動向」により内閣府にて作成。
詳細は経済財政分析ディスカッション・ペーパー「「地域経済動向」の新地域区分に対応する鉱工業指数の算出方法について」を参照。

３．基準年は平成27年。

４．直近月は、２か月平均。

５．北陸、沖縄は、３月まで更新。その他地域は、４月まで更新。

地域名		都道府県名
北海道		北海道
東北		青森、岩手、宮城、秋田、山形、福島
関東	北関東	茨城、栃木、群馬
	南関東	埼玉、千葉、東京、神奈川
甲信越		新潟、山梨、長野
東海		静岡、岐阜、愛知、三重
北陸		富山、石川、福井
近畿		滋賀、京都、大阪、兵庫、奈良、和歌山
中国		鳥取、島根、岡山、広島、山口
四国		徳島、香川、愛媛、高知
九州		福岡、佐賀、長崎、熊本、大分、宮崎、鹿児島
沖縄		沖縄

(2) 完全失業率

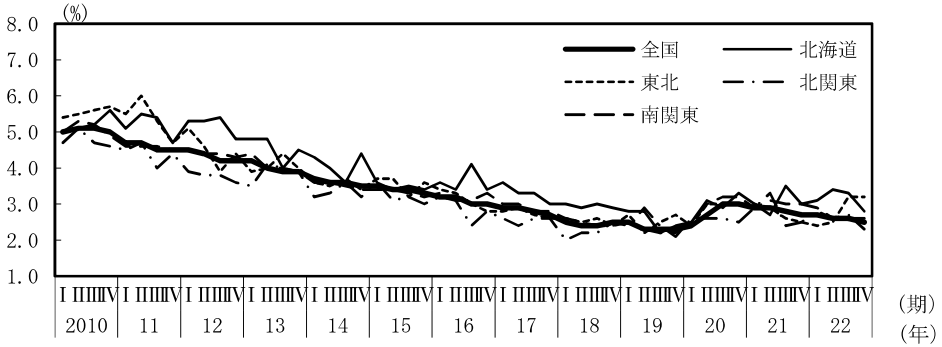

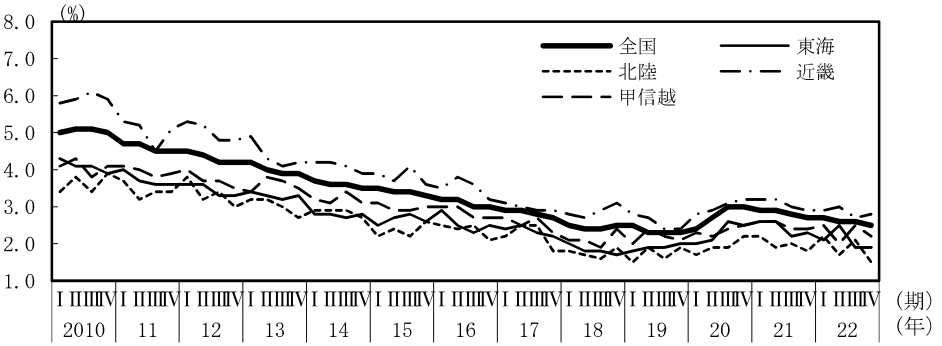

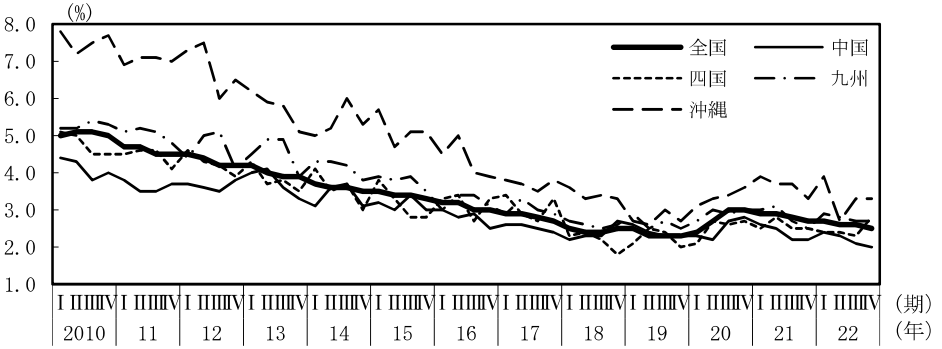

(備考)
1．総務省、沖縄県「労働力調査」により作成。
2．北関東、甲信越、北陸は、総務省「労働力調査」の都道府県別モデル推計から算出した労働力人口、完全失業者の県別シェアを同調査公表値に乗じることで県別の人数を計算し、内閣府にて作成。
3．季節調整値。北関東、甲信越、北陸、中国、四国、九州は内閣府で季節調整。全国、沖縄の季節調整値は、内閣府にて月次値を四半期平均化。北関東、四国、九州は四半期系列に季節性が認められなかったことから原数値と同じ。

(3) 有効求人倍率

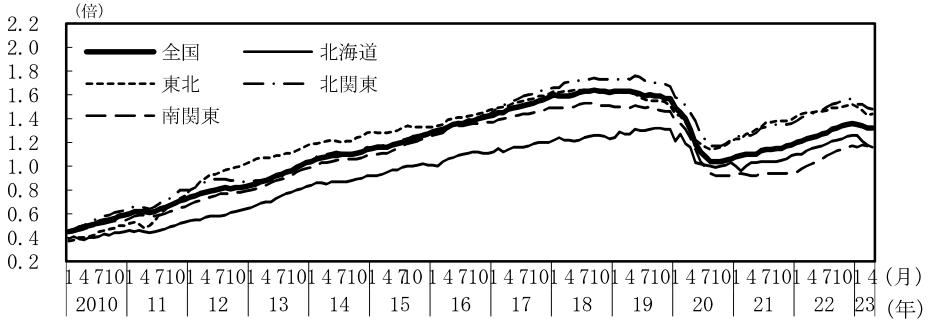

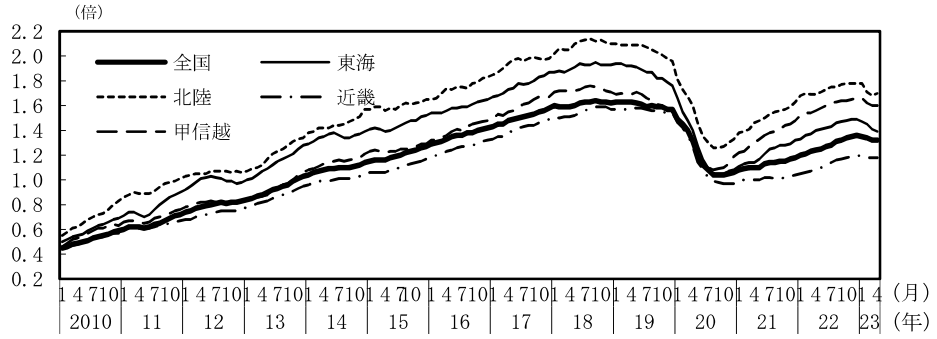

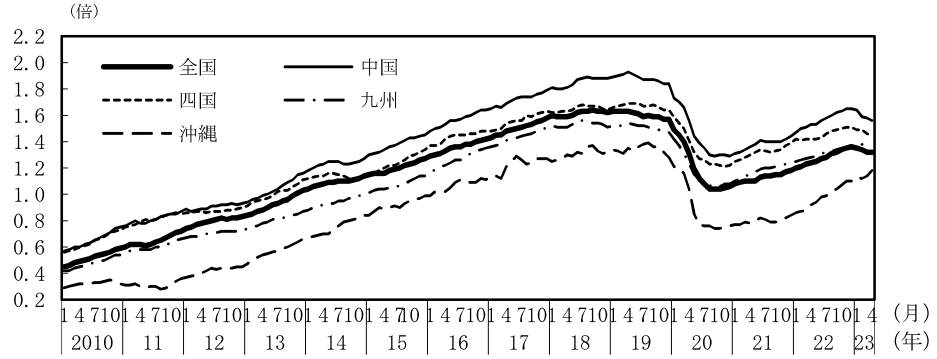

(備考)
1．厚生労働省「一般職業紹介状況」により作成。季節調整値。就業地別。
2．すべての地域でパートタイムを含む。
3．有効求人数、新規求人数の全国には、海外の値は含まない。

Ⅱ．海外経済

		５月月例	６月月例
世界経済		世界の景気は、一部の地域において弱さがみられるものの、持ち直している。 先行きについては、持ち直しが続くことが期待される。ただし、世界的な金融引締めに伴う影響、物価上昇等による下振れリスクに留意する必要がある。また、金融資本市場の変動の影響を注視する必要がある。	世界の景気は、一部の地域において弱さがみられるものの、持ち直している。 先行きについては、持ち直しが続くことが期待される。ただし、世界的な金融引締めに伴う影響、物価上昇等による下振れリスクに留意する必要がある。また、金融資本市場の変動の影響を注視する必要がある。
アメリカ		アメリカでは、景気は緩やかに回復している。 先行きについては、緩やかな回復が続くことが期待される。ただし、金融引締めに伴う影響等による下振れリスクに留意する必要がある。	アメリカでは、景気は緩やかに回復している。 先行きについては、緩やかな回復が続くことが期待される。ただし、金融引締めに伴う影響等による下振れリスクに留意する必要がある。
アジア地域	中国	中国では、景気は持ち直しの動きがみられる。 先行きについては、各種政策の効果もあり、持ち直しに向かうことが期待される。ただし、不動産市場の動向等を注視する必要がある。	中国では、景気は持ち直しの動きがみられる。 先行きについては、各種政策の効果もあり、持ち直しに向かうことが期待される。ただし、不動産市場の動向等を注視する必要がある。
	その他アジア	韓国では、景気は下げ止まりの兆しがみられる。台湾では、景気は減速している。インドネシアでは、景気は緩やかに回復している。タイでは、景気はこのところ持ち直している。インドでは、景気は**持ち直している**。	韓国では、景気は下げ止まりの兆しがみられる。台湾では、景気は減速している。インドネシアでは、景気は緩やかに回復している。タイでは、景気はこのところ持ち直している。インドでは、景気は**緩やかに回復している**。
ヨーロッパ地域	ユーロ圏	ユーロ圏では、景気は**持ち直しに足踏みがみられる**。ドイツにおいては、景気は足踏み状態にある。 先行きについては、**緩やかな持ち直しが続くことが期待される**。ただし、金融引締めやエネルギー情勢に伴う影響等による下振れリスクに留意する必要がある。	ユーロ圏では、景気は**足踏み状態にある**。ドイツにおいては、景気は足踏み状態にある。 先行きについては、**足踏み状態が続くことが見込まれる**。ただし、金融引締めやエネルギー情勢に伴う影響等による下振れリスクに留意する必要がある。
	英国	英国では、景気は足踏み状態にある。 先行きについては、足踏み状態が続くと見込まれる。ただし、金融引締めに伴う影響等による下振れリスクに留意する必要がある。	英国では、景気は足踏み状態にある。 先行きについては、足踏み状態が続くと見込まれる。ただし、金融引締めに伴う影響等による下振れリスクに留意する必要がある。

（注）下線部は先月から変更した部分。

１．アメリカ

〇アメリカでは、景気は緩やかに回復している。

①実質ＧＤＰ成長率（第２次推計値）
2023年１－３月期は前期比年率＋1.3%成長

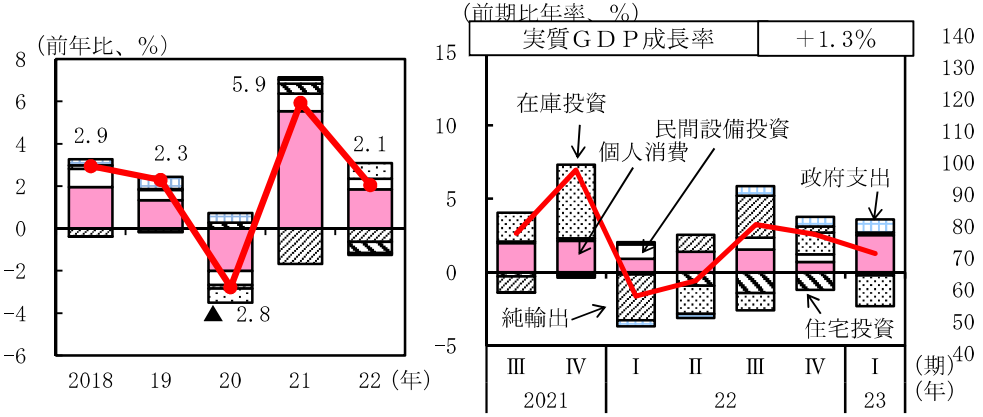

（備考）2023年１－３月期の寄与度（%）は以下のとおり。個人消費：＋2.5、民間設備投資：＋0.2、住宅投資：▲0.2、在庫投資：▲2.1、政府支出：＋0.9、純輸出：＋0.0。

消費者信頼感指数

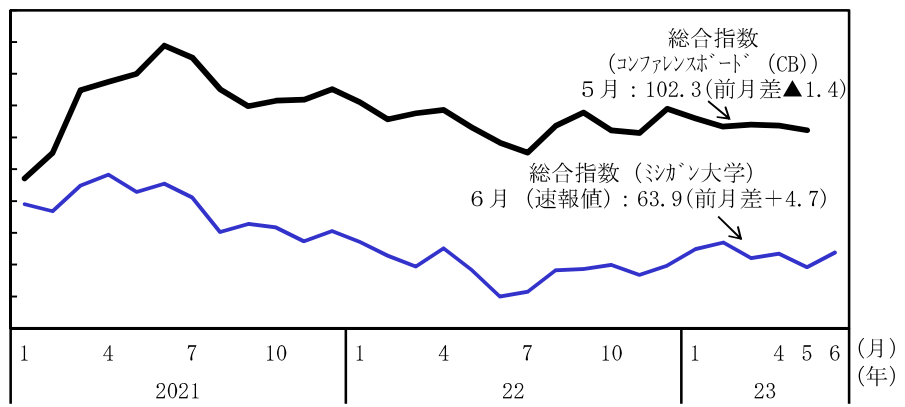

②消費　　：緩やかに増加している
自動車販売台数：持ち直している

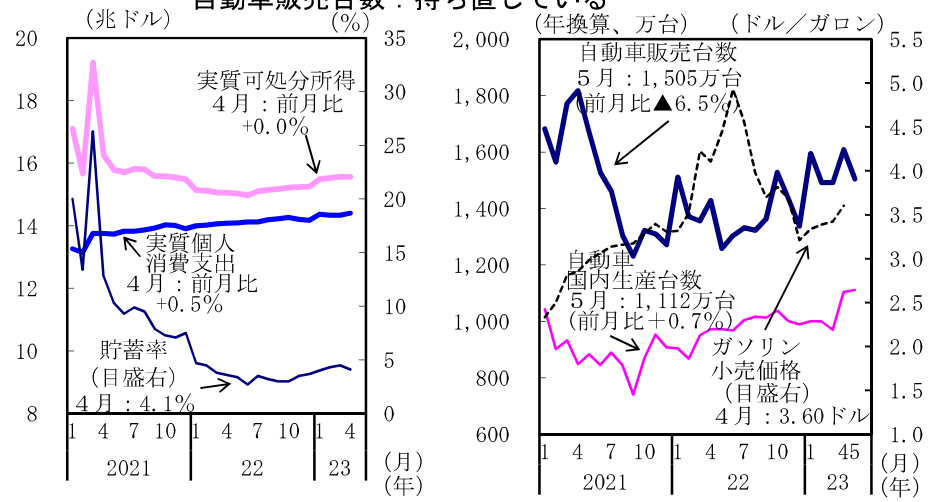

（備考）月次の値は年率換算。

③住宅着工：おおむね横ばい
住宅価格：おおむね横ばい

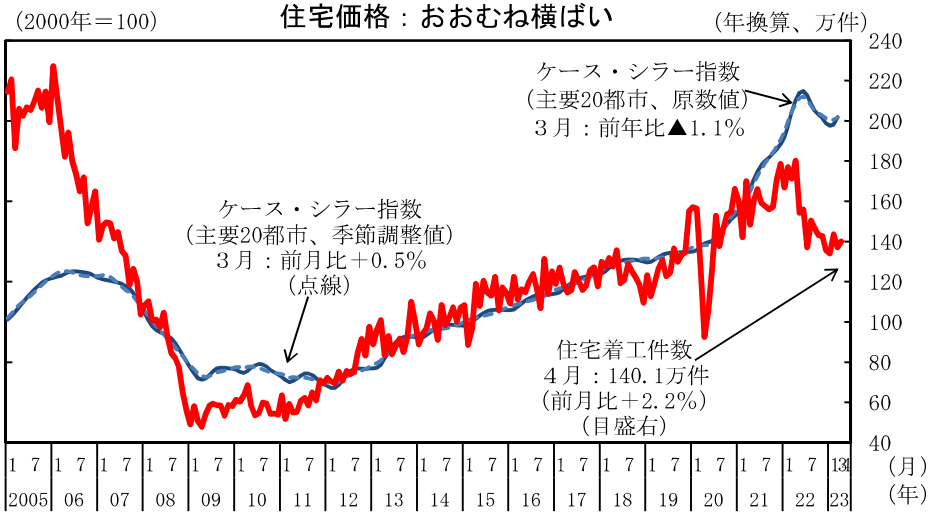

④設備投資は緩やかに持ち直し

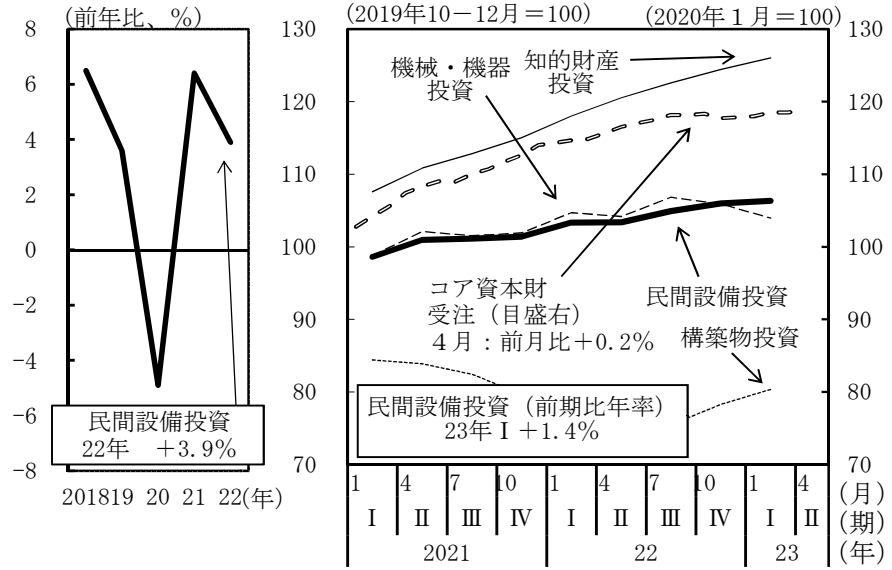

（備考）コア資本財受注は３か月移動平均値。

⑤生産はおおむね横ばい

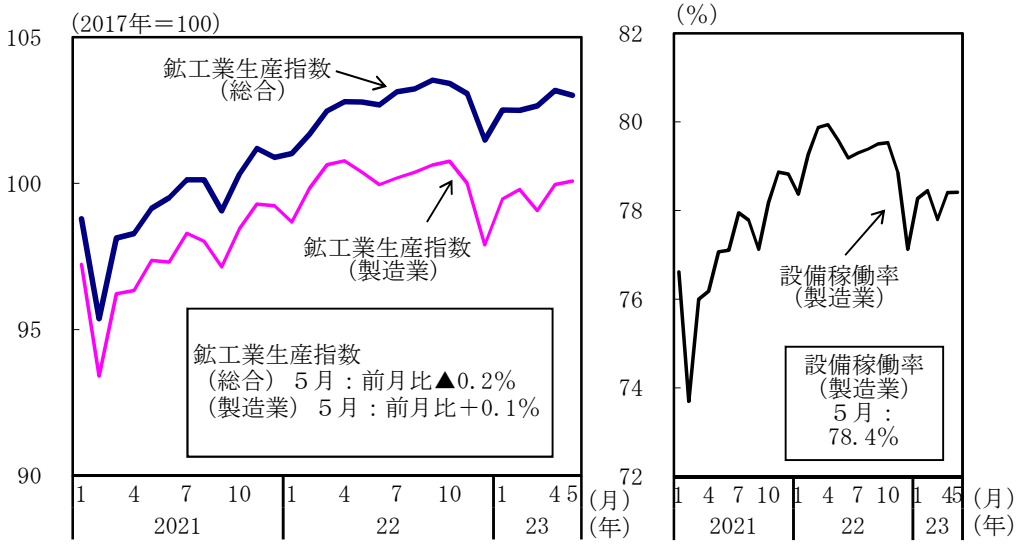

製造業　：景況指数は低下
非製造業：景況指数は低下

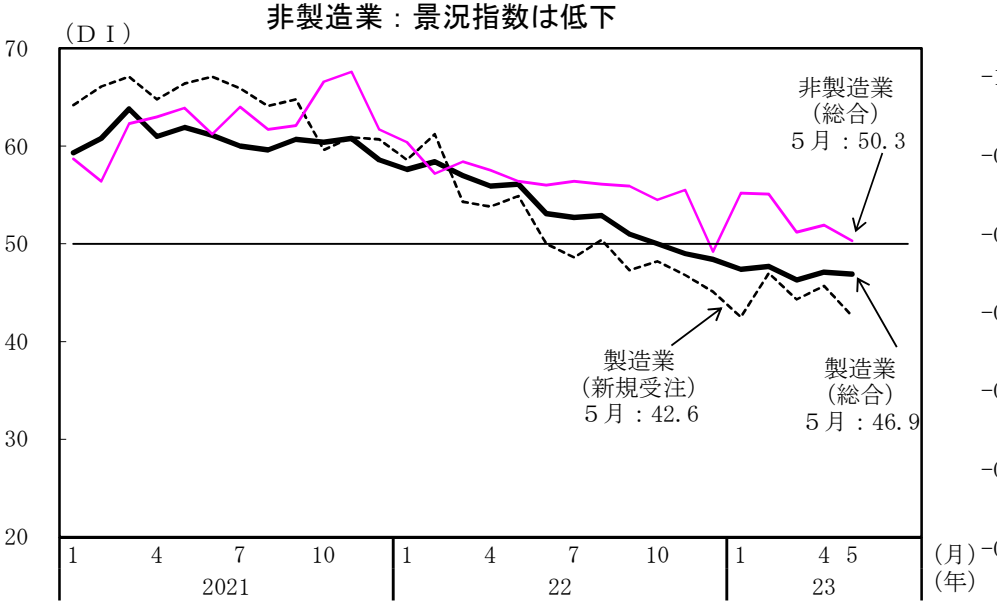

⑥財輸出はおおむね横ばい

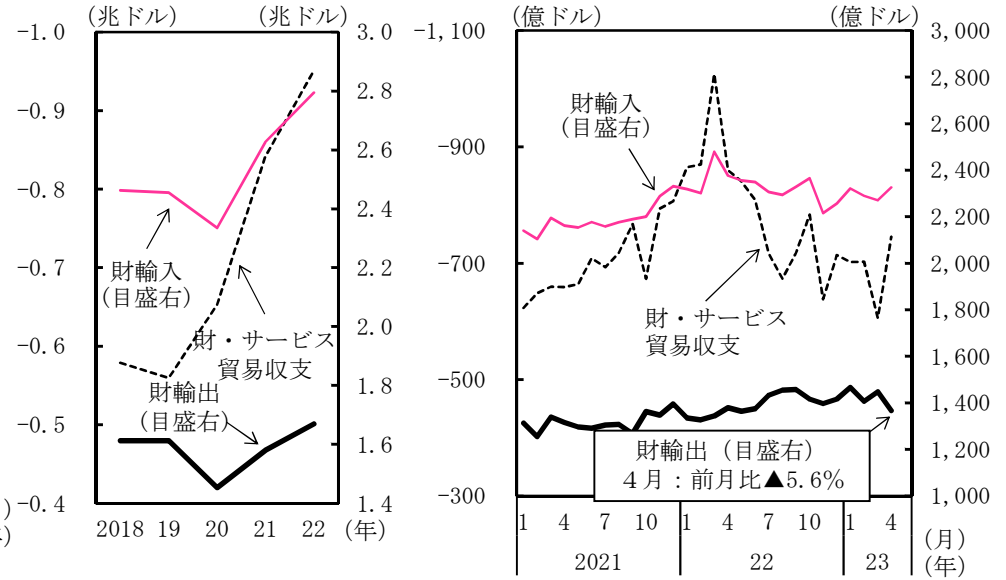

（備考）財輸出入は通関ベース（実質）、財・サービス貿易収支は国際収支ベース（名目）。

⑦雇用者数は増加、失業率はおおむね横ばい

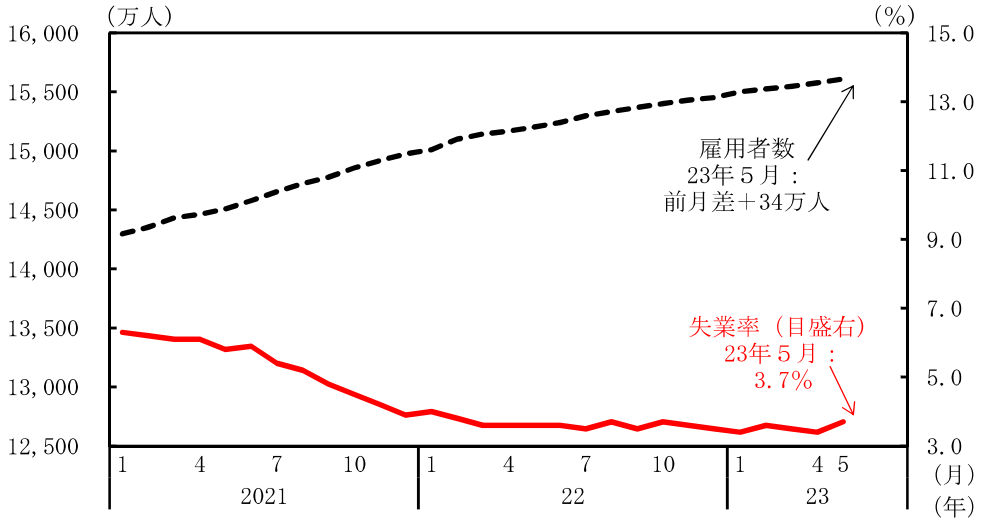

（備考） 雇用者数は非農業部門。

⑧コア物価上昇率はおおむね横ばい

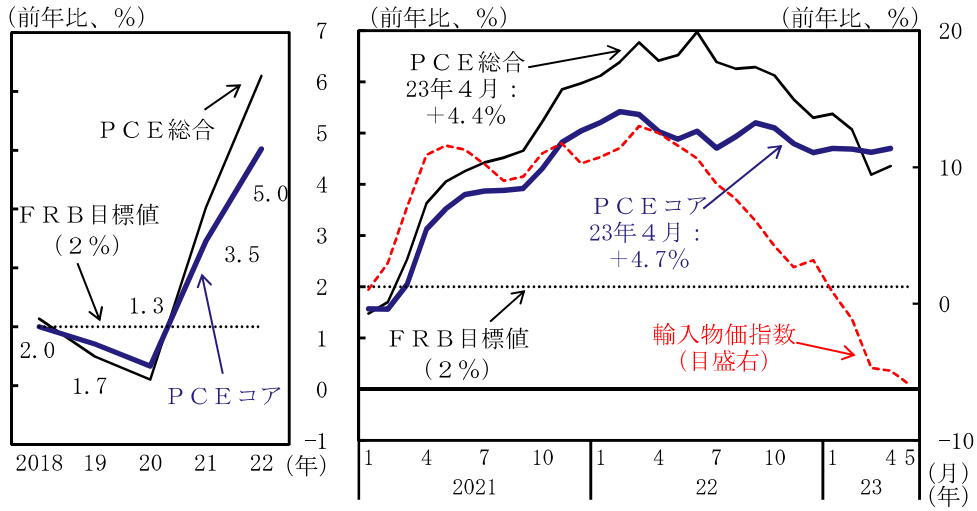

（備考） １．上図のＰＣＥは、個人消費支出デフレーターを指す。
２．コア指数は、総合指数からエネルギーと食品を除いた指数。

賃金の伸びはおおむね横ばい

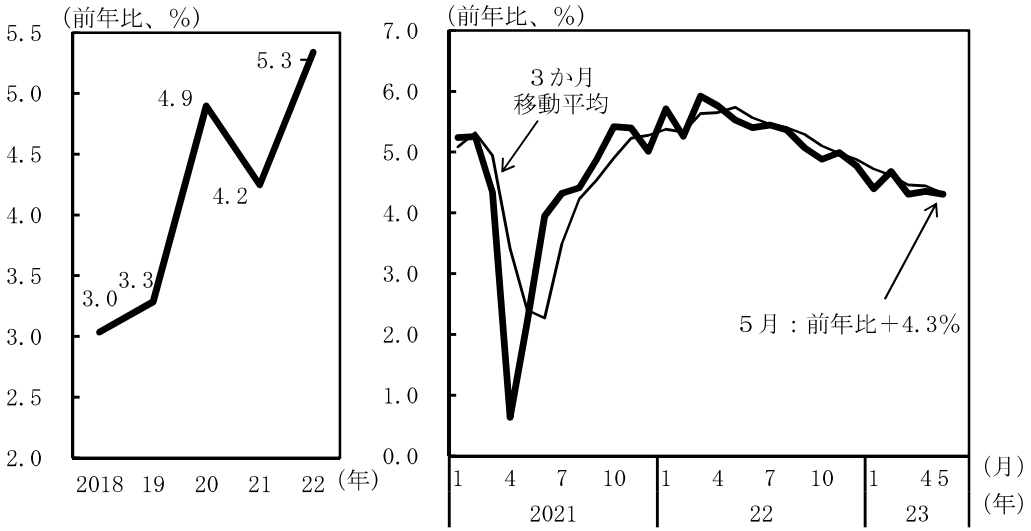

（備考）賃金の伸びは全雇用者の時間当たり賃金の前年比。

金融政策

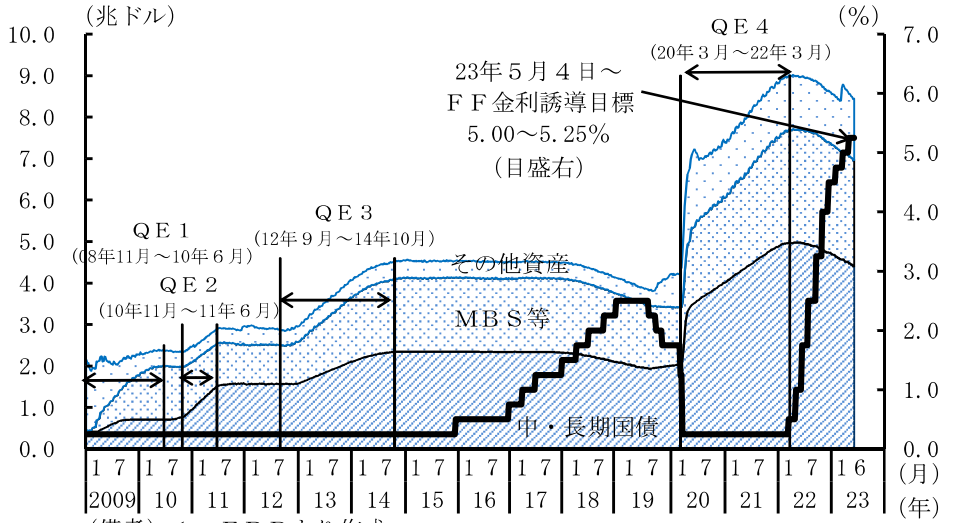

（備考） １．ＦＲＢより作成。
２．ＦＦ金利誘導目標については、上限を指す。

２．アジア地域

中国：

○中国では、景気は持ち直しの動きがみられる。

①実質ＧＤＰ成長率

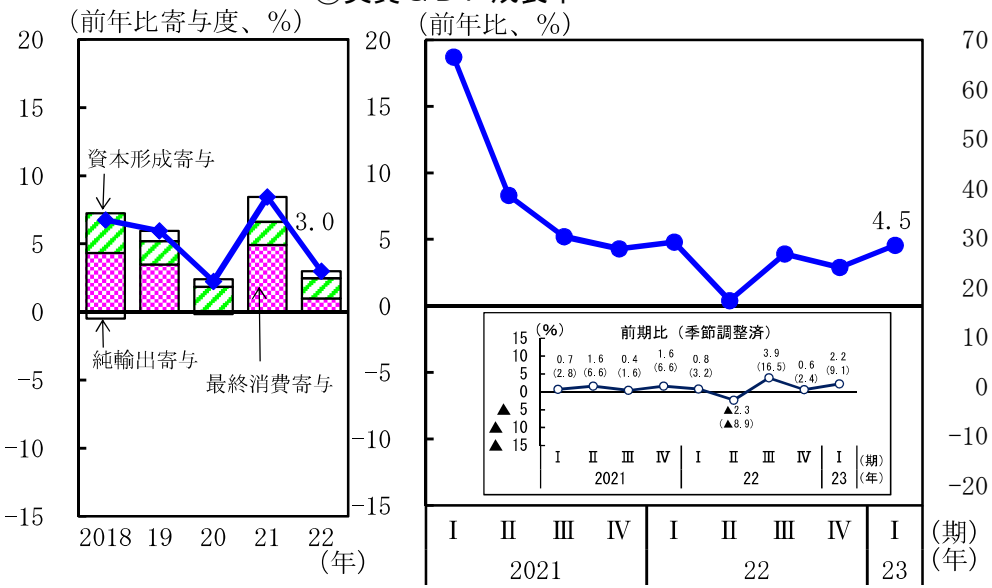

（備考）前期比のグラフの（　）内の数値は内閣府による年率換算。

貨物輸送（自動車、鉄道）

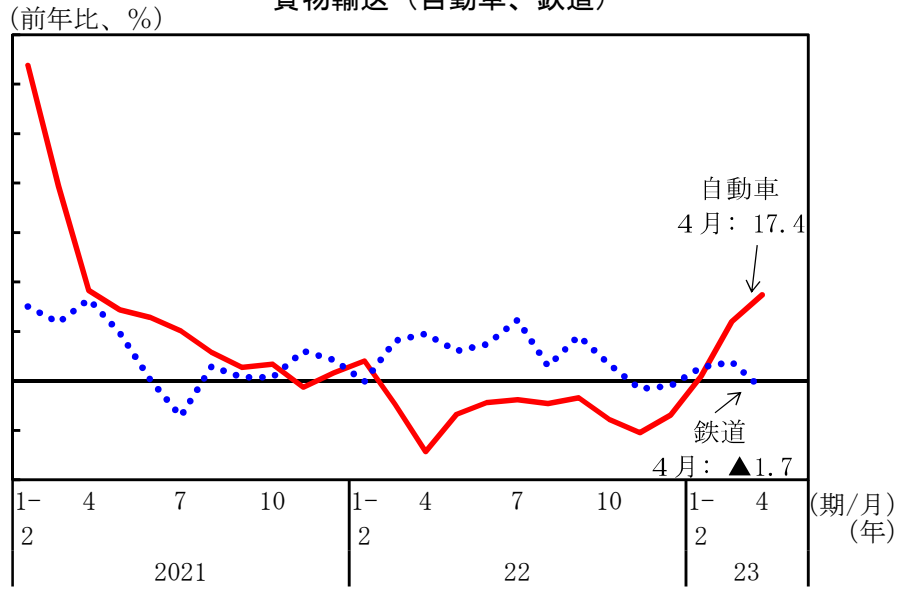

（備考）輸送量ベースの前年比。

製造業購買担当者指数（ＰＭＩ）はこのところ持ち直しの動きに足踏み

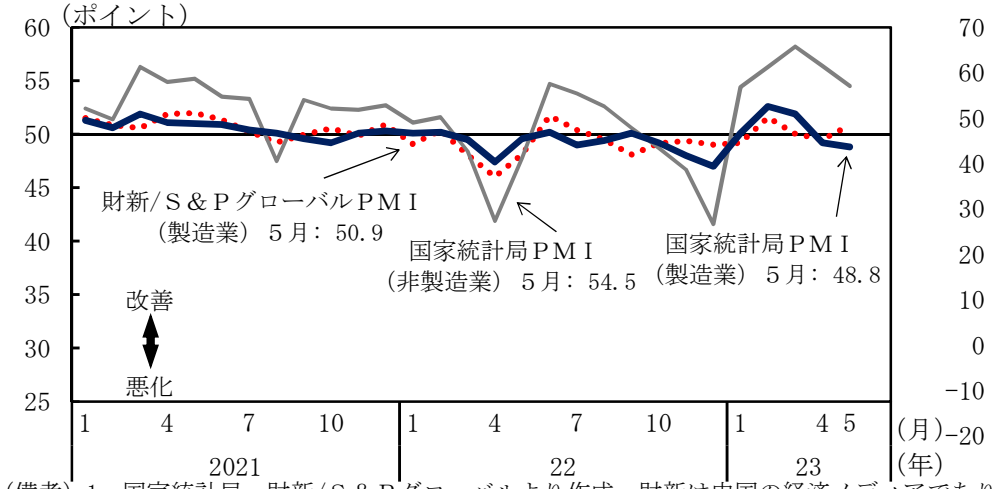

（備考）1. 国家統計局、財新/Ｓ＆Ｐグローバルより作成。財新は中国の経済メディアであり、Ｓ＆Ｐグローバル社との共同調査により、独自にＰＭＩを発表している。
2. 製造業・非製造業の業況に関わる各項目について企業調査を行い、各々が前月に比べてどう変わったのかを集計。
3. 統計対象社数は、国家統計局が3,000社（製造業）、4,000社（非製造業）、財新/Ｓ＆Ｐグローバルが500社以上。

②輸出は持ち直しの動きに足踏み

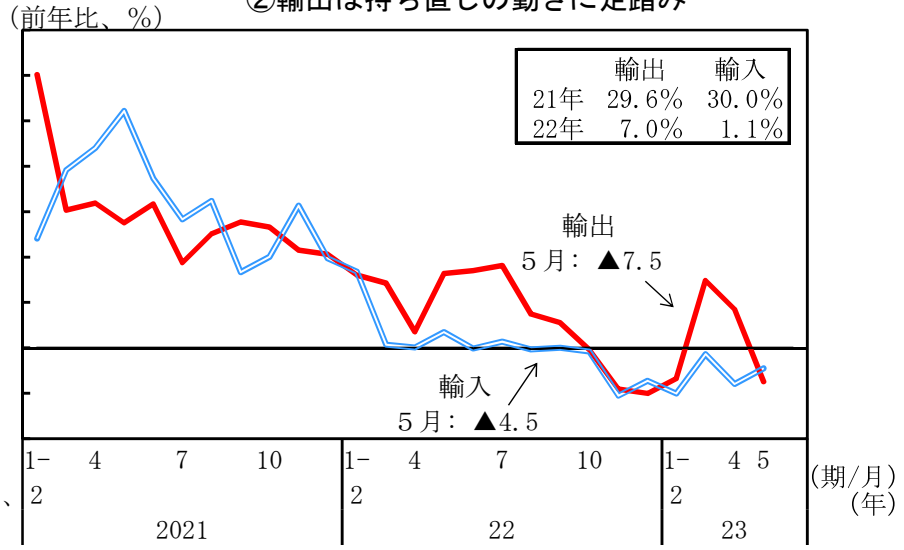

（備考）1. 輸出入ともドルベースの金額。
2. 春節（旧正月）休暇は、19年２月４～10日、20年１月24～２月２日、21年２月11～17日、22年１月31日～２月６日、23年１月21日～27日。

③消費は持ち直している
社会消費品小売総額

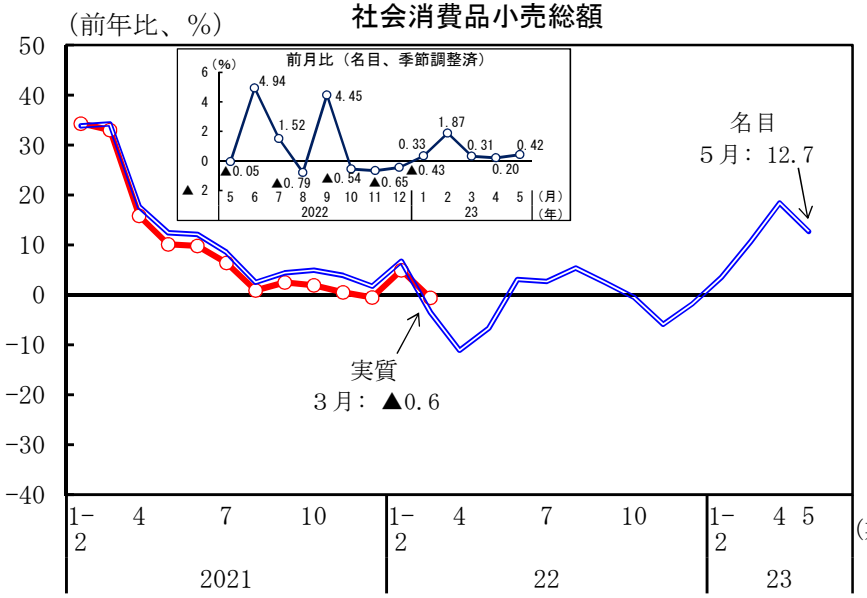

（備考）22年４月以降の実質値は未公表。

④生産は持ち直しの動き
鉱工業生産

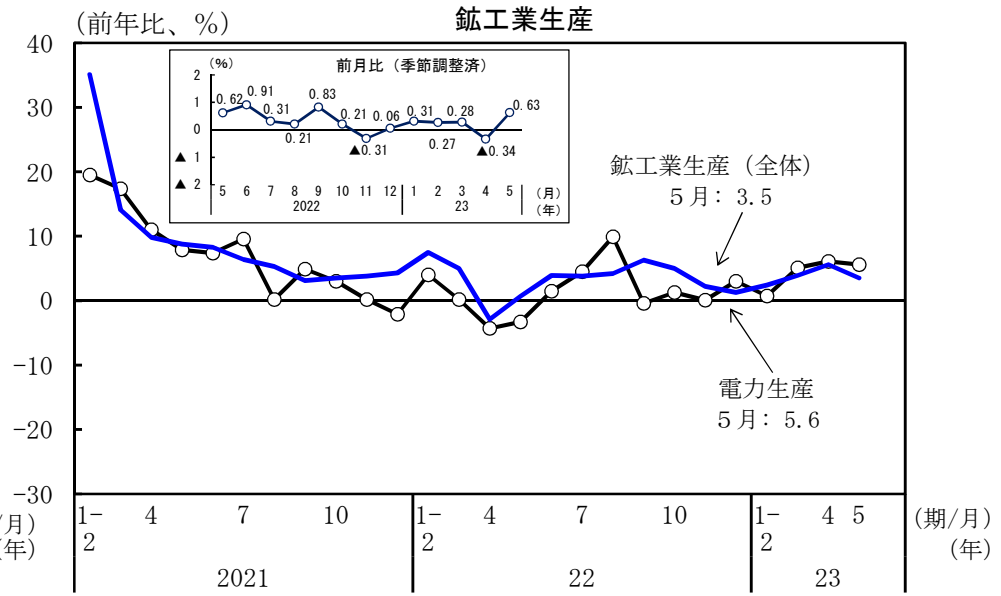

都市部調査失業率はおおむね横ばい
乗用車販売台数は持ち直しの動き

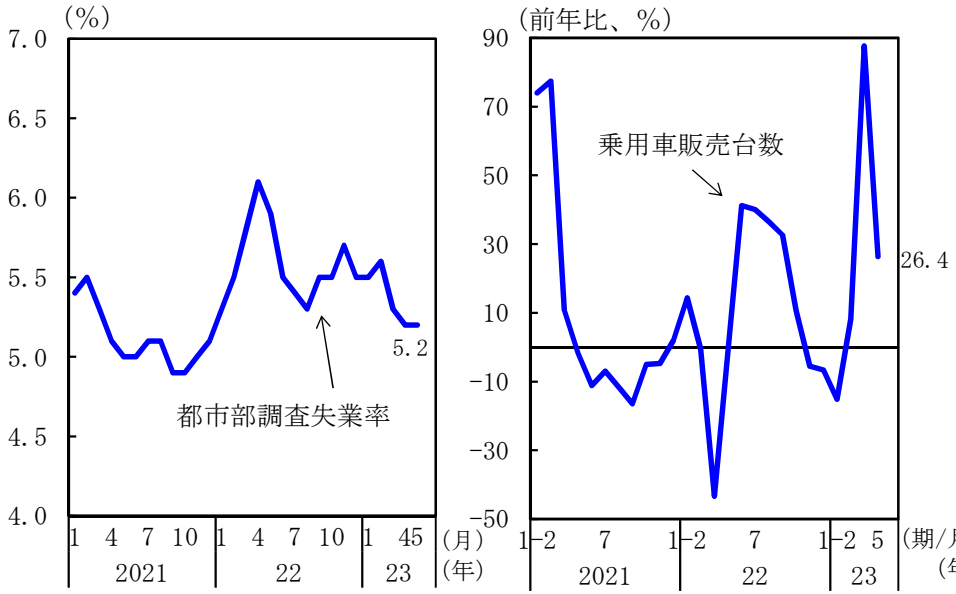

（備考）乗用車販売台数は出荷ベース。年間販売台数（前年比）は、20年6.0％減、21年6.5％増、22年9.5％増。

⑤固定資産投資はこのところ伸びが低下

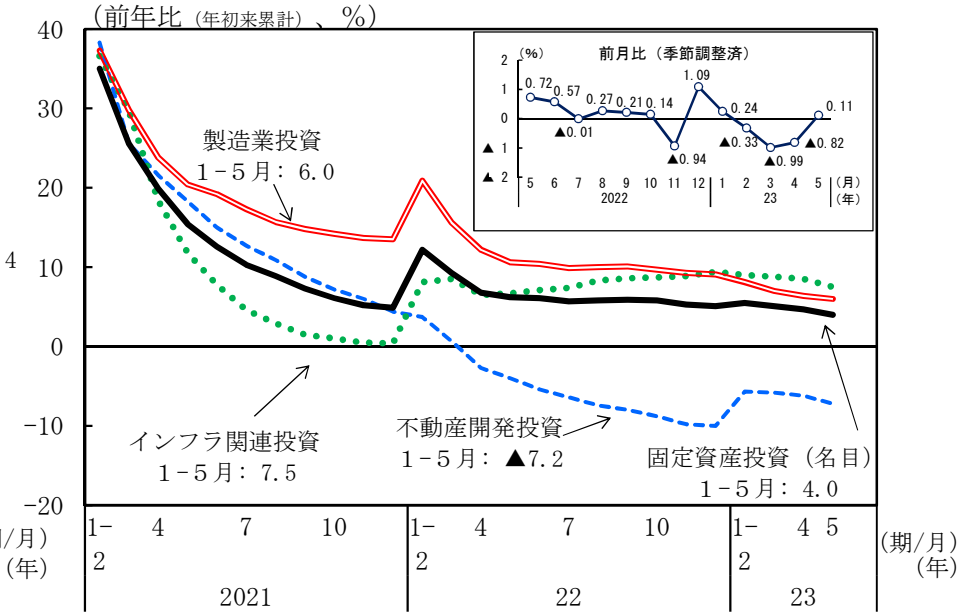

新築住宅販売価格は上昇

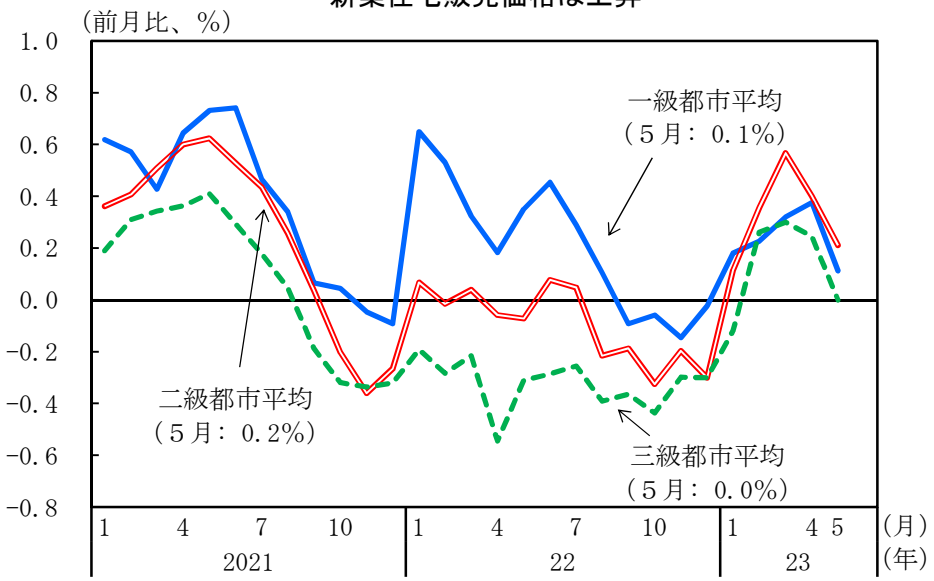

（備考）一級、二級、三級都市平均は、該当する都市の価格指数の単純平均。

金融政策の動向

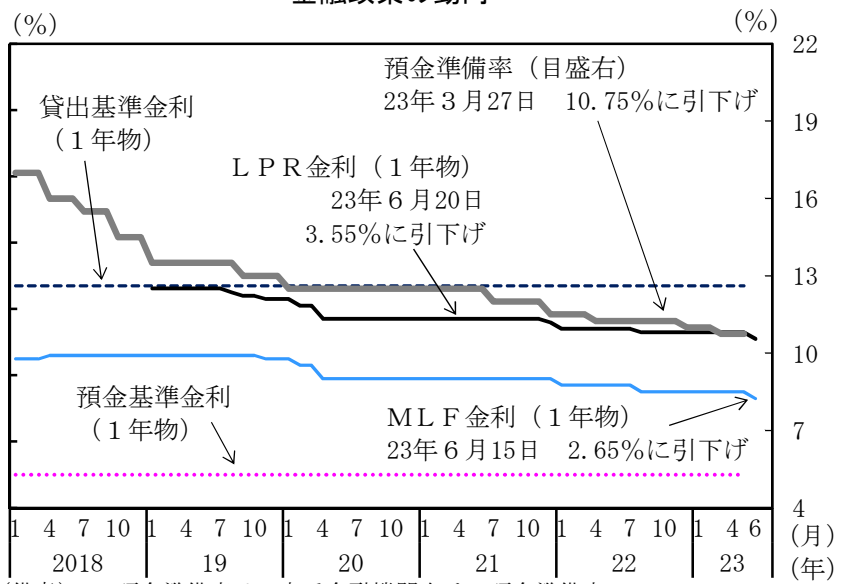

（備考）1. 預金準備率は、大手金融機関向けの預金準備率。
2. ＭＬＦとは中期貸出ファシリティの略。中央銀行から金融機関への資金供給手段の一つ。１年物は16年より実施。
3. ＬＰＲとは最優遇貸出金利の略。中央銀行が選定した18の銀行から報告された貸出金利の加重平均値。19年より実施。

⑥消費者物価上昇率はおおむね横ばい

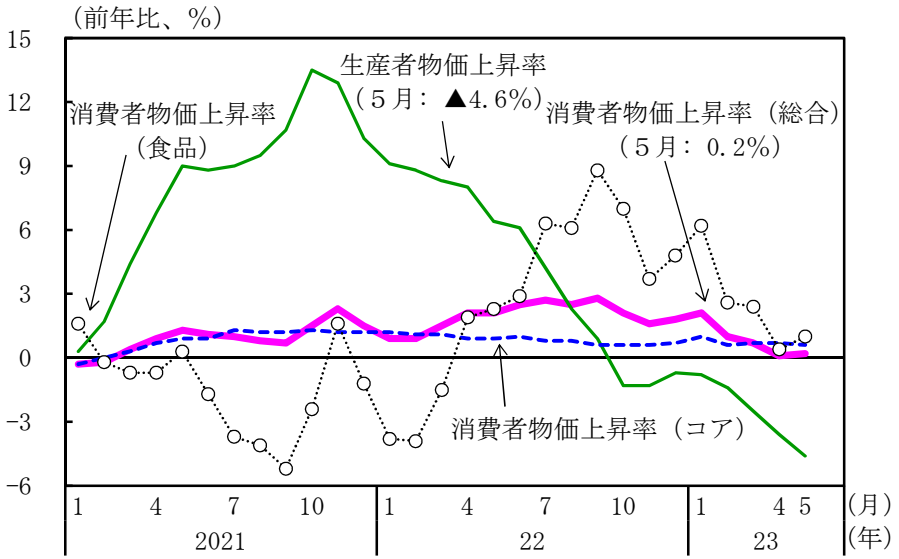

（備考）コア消費者物価は、総合から食品とエネルギーを除いたもの。

人民元名目為替レート



その他アジア（韓国、台湾、インドネシア、タイ、インド）：

○韓国では、景気は下げ止まりの兆しがみられる。台湾では、景気は減速している。
インドネシアでは、景気は緩やかに回復している。
タイでは、景気はこのところ持ち直している。
インドでは、景気は緩やかに回復している。

①実質GDP成長率

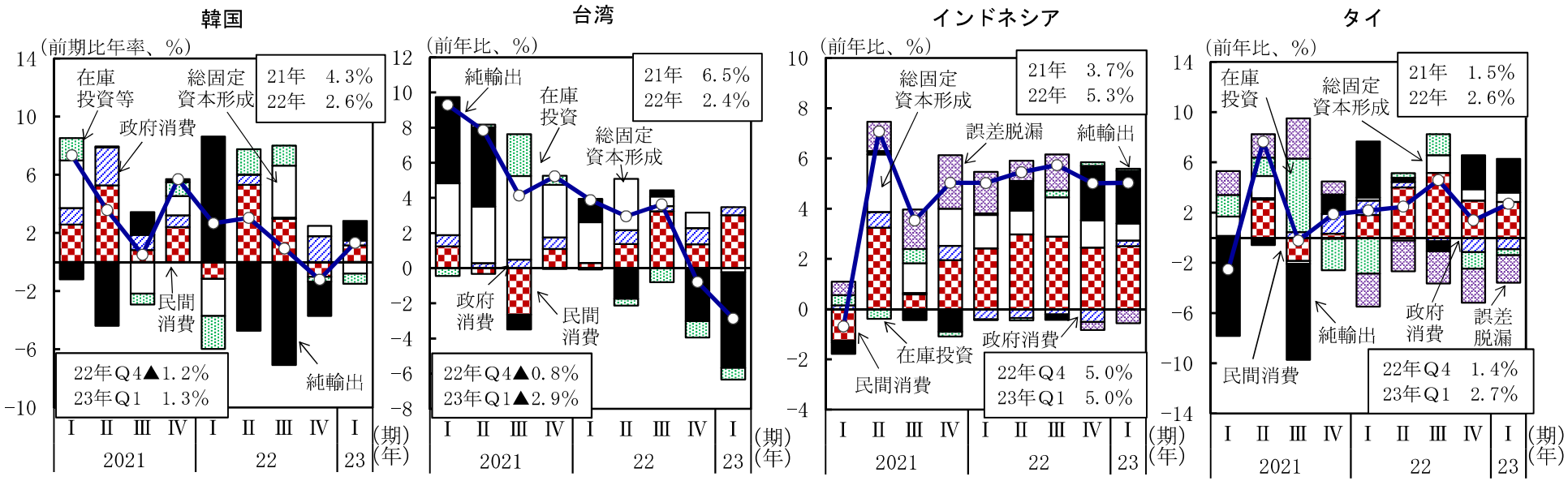

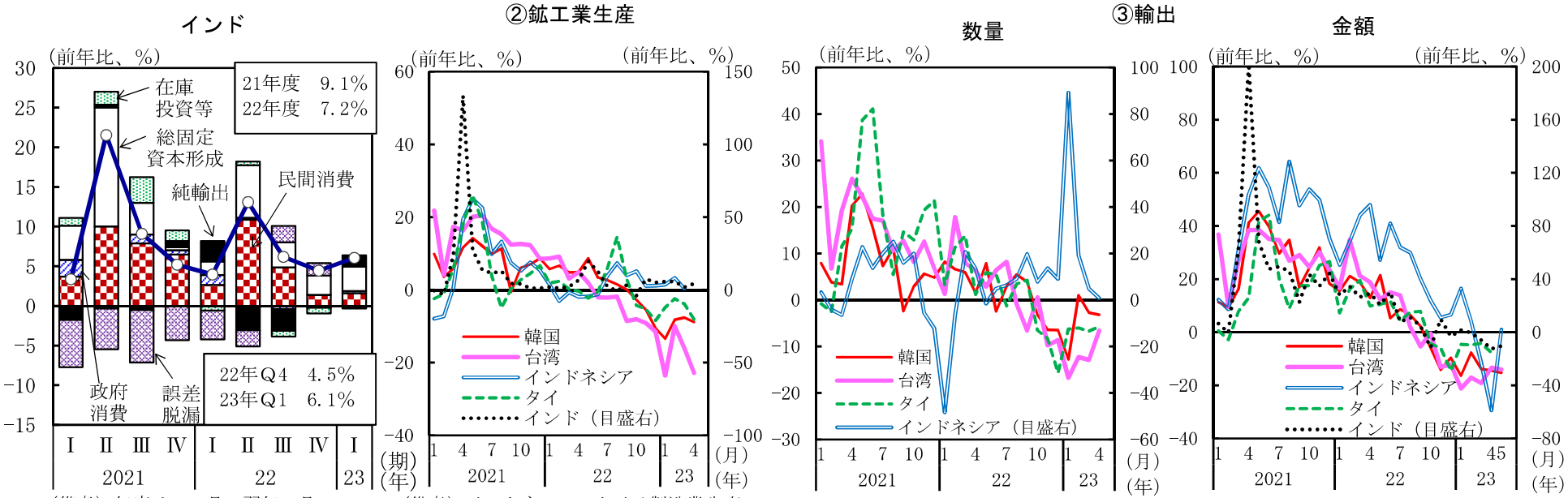

３．ヨーロッパ地域

○ヨーロッパ地域については、ユーロ圏では、景気は足踏み状態にある。
ドイツにおいては、景気は足踏み状態にある。
英国では、景気は足踏み状態にある。

①ＧＤＰ　ユーロ圏：23年１－３月期は前期比年率▲0.4%成長
英　　国：23年１－３月期は前期比年率0.5%成長

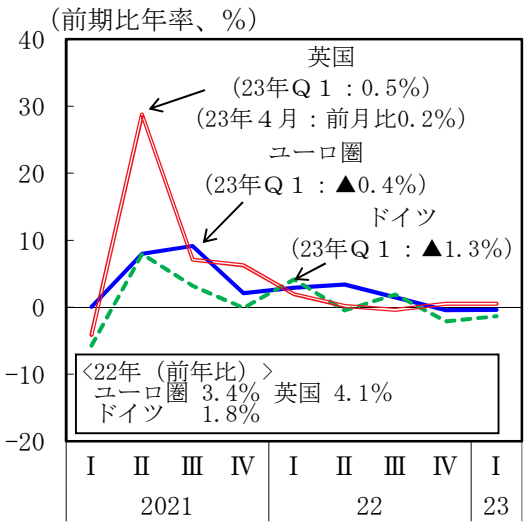

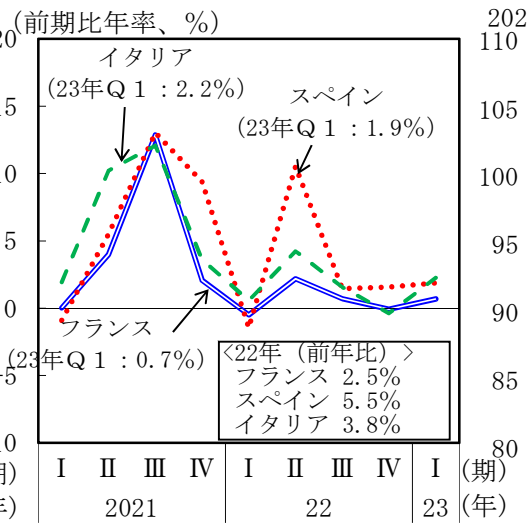

②個人消費

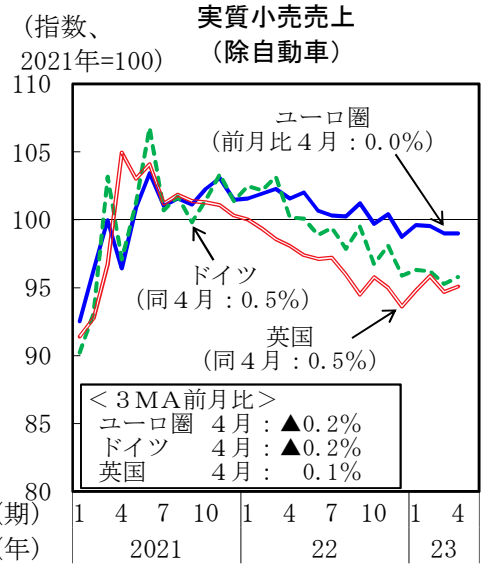

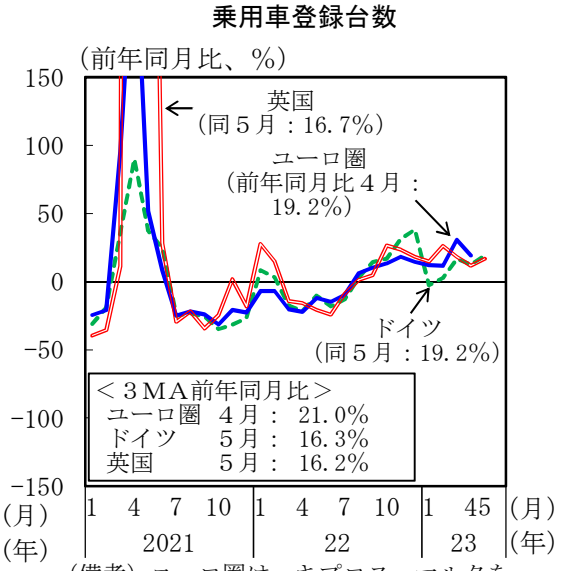

（備考）ユーロ圏は、キプロス、マルタを除く17か国ベース。

②個人消費　ユーロ圏：おおむね横ばいとなっている
英　　国：弱含んでいる

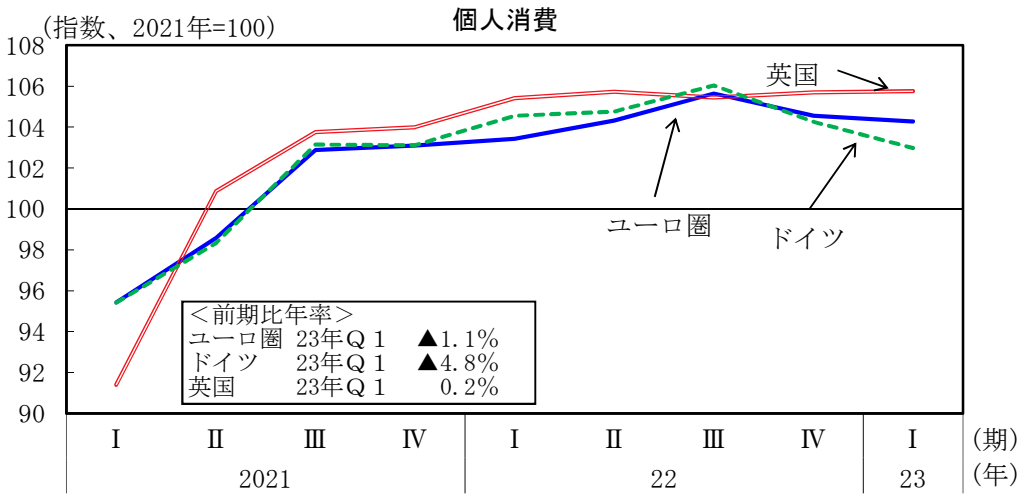

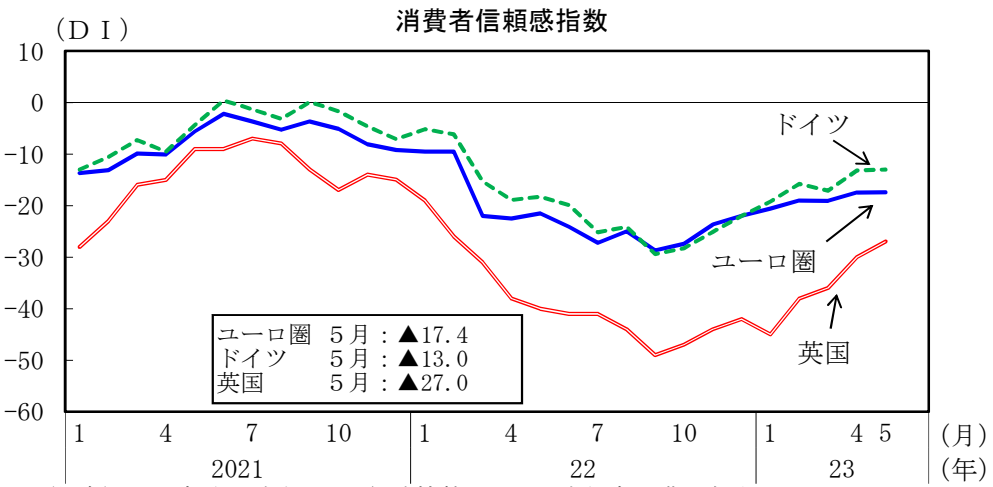

（備考）１．家計の財政状況、経済情勢見通し、高額商品購買意欲につき尋ねたもの。
２．英国は原数値。

③設備投資　ユーロ圏：機械設備投資は持ち直している
英　　国：設備投資はこのところ持ち直している

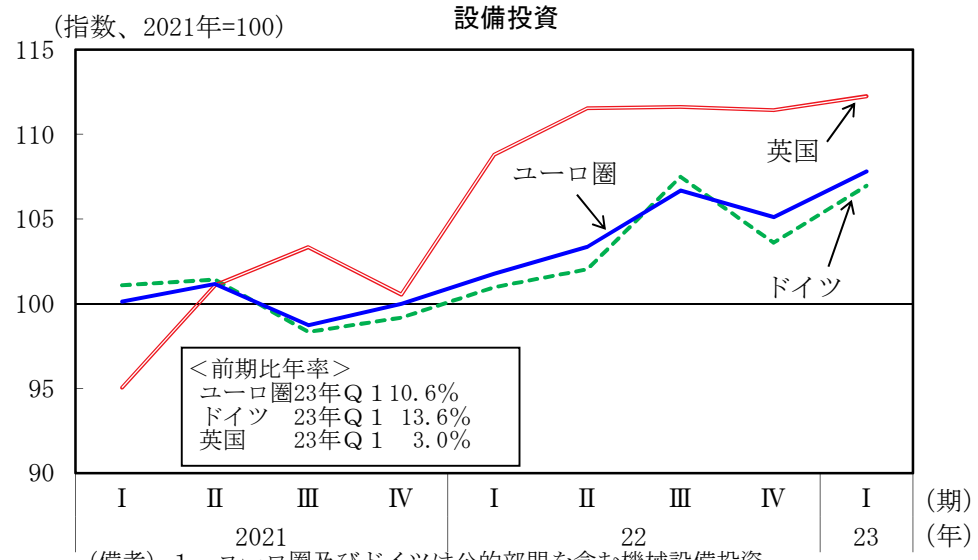

（備考）１．ユーロ圏及びドイツは公的部門を含む機械設備投資。
２．英国は民間の設備投資（住宅は含まない）。

⑤生産　ユーロ圏：生産は横ばいとなっている
英　　国：生産はおおむね横ばい

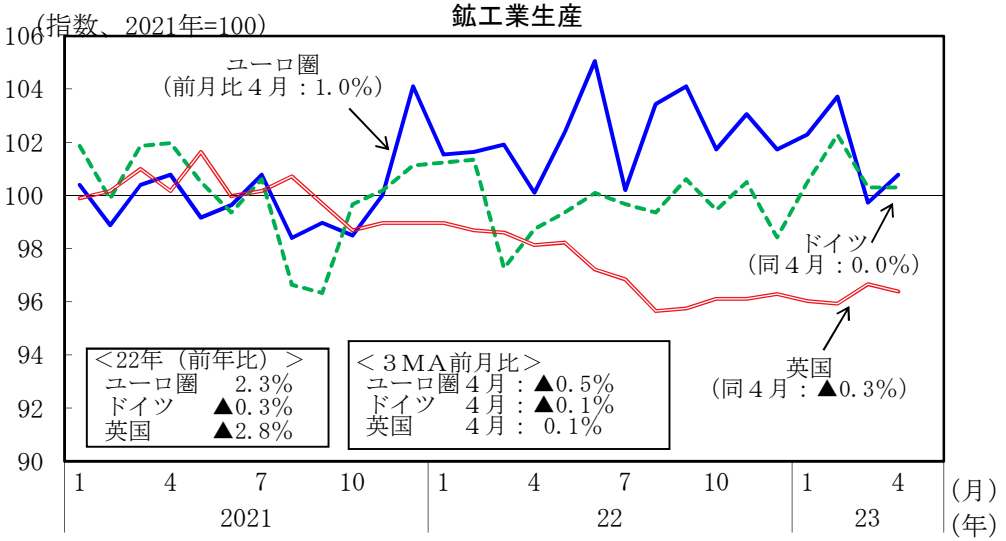

④輸出　ユーロ圏：輸出は持ち直しに足踏み
英　　国：輸出はおおむね横ばい

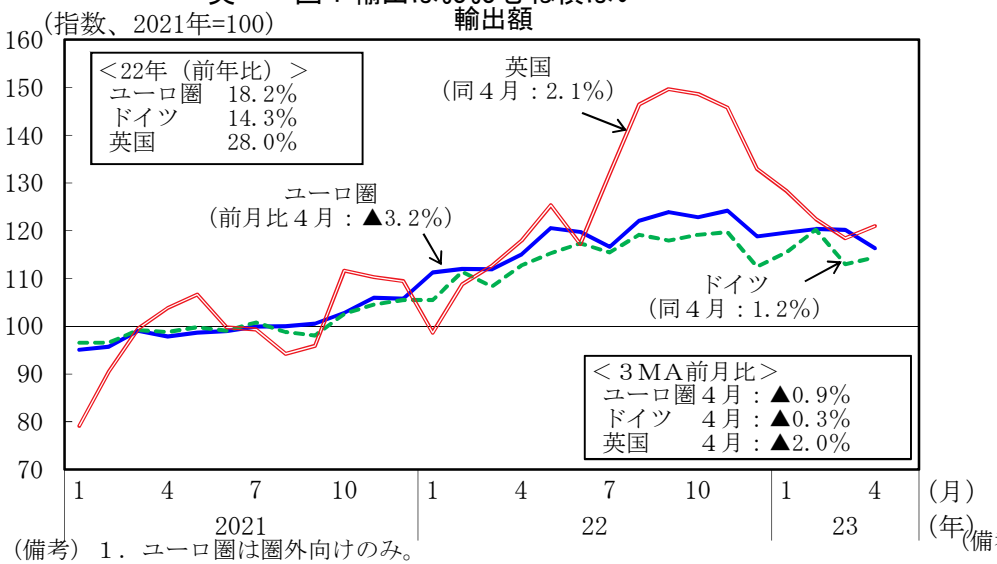

（備考）１．ユーロ圏は圏外向けのみ。
２．英国の21年10月及び11月の輸出増、22年１月の輸出減は非貨幣用金等の寄与によるものが大きい。

製造業購買担当者指数（ＰＭＩ）

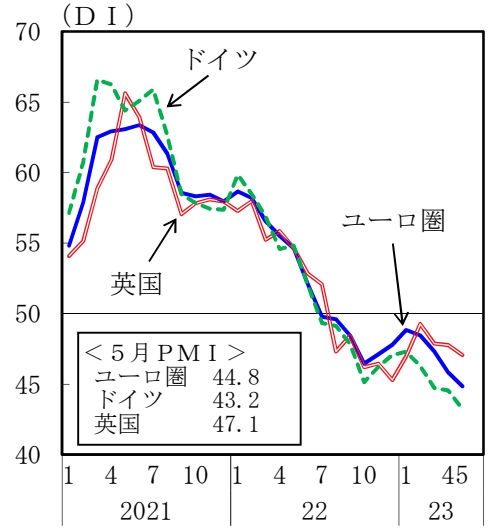

サービス業購買担当者指数（ＰＭＩ）

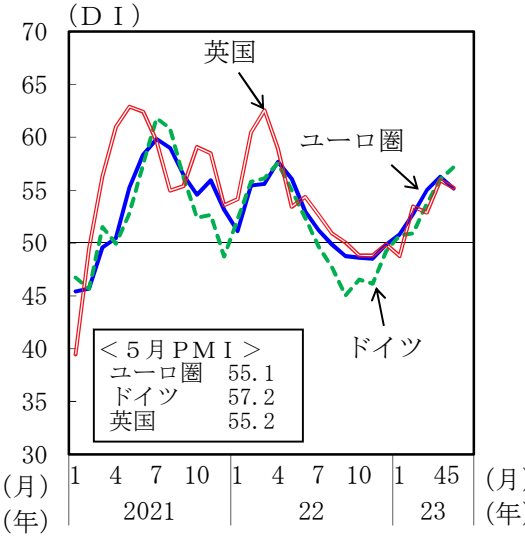

（備考）１．製造業は、新規受注、生産、雇用、サプライヤー納期、原材料在庫、サービス業は、ビジネス活動指数について、前月と比べた当月の変化を調査し、「改善（１p）、変化なし（0.5p）、悪化（０p）」として指数化。
２．ユーロ圏は、圏内5,000社の購買担当者を対象にしている。

⑥雇用　ユーロ圏：失業率は横ばい
　　英　　国：失業率はおおむね横ばい

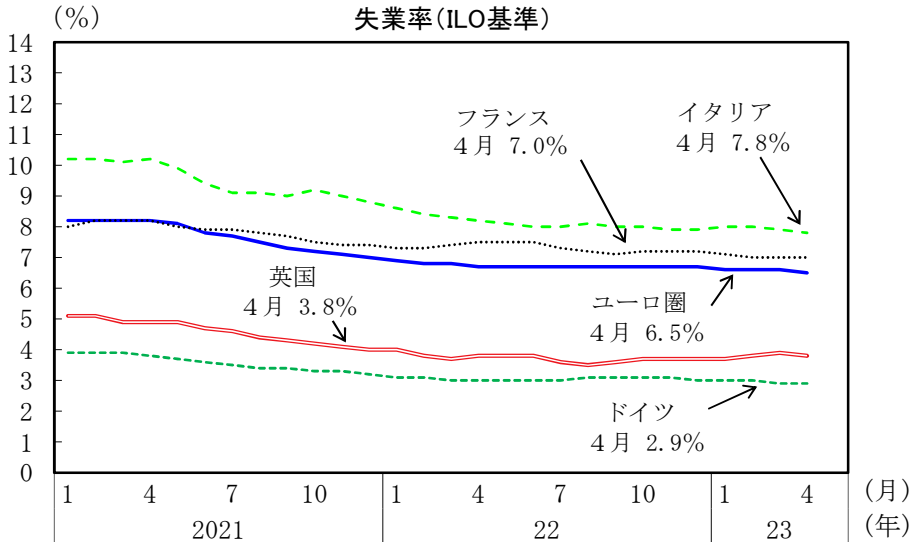

⑧中央銀行のバランスシート

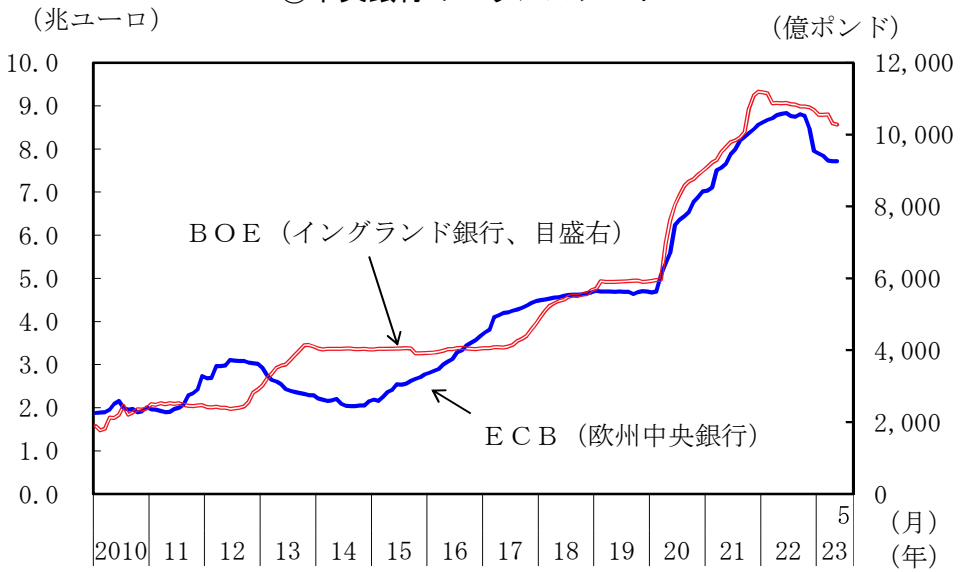

⑦物価　ユーロ圏：コア物価上昇率はおおむね横ばい
　　英　　国：コア物価上昇率は上昇している

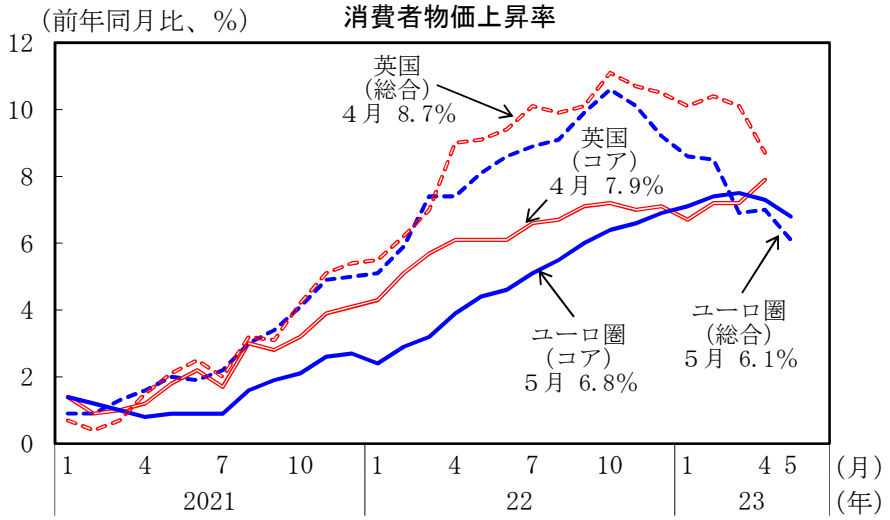

（備考）１．ＥＣＢのインフレ目標は中期的に２％。英国財務省のインフレ目標は２％。
　　２．コア消費者物価は、総合からエネルギー、非加工食品を除いたもの。

⑨政策金利　ユーロ圏：欧州中央銀行（ＥＣＢ）は引き上げ
　　英　　国：イングランド銀行（ＢＯＥ）は引き上げ

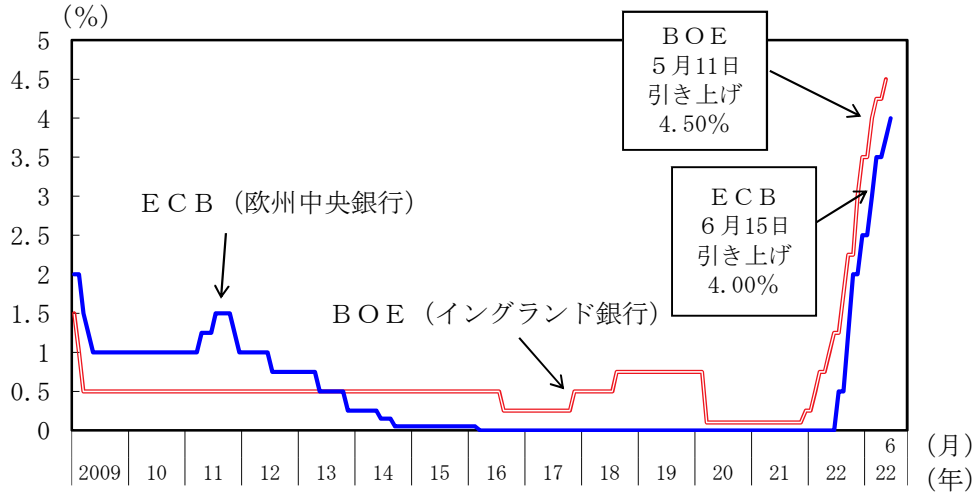

（備考）日付は公表日。

４．　国際金融

株価：アメリカではやや上昇、英国ではやや下落、ドイツ、
中国ではおおむね横ばい

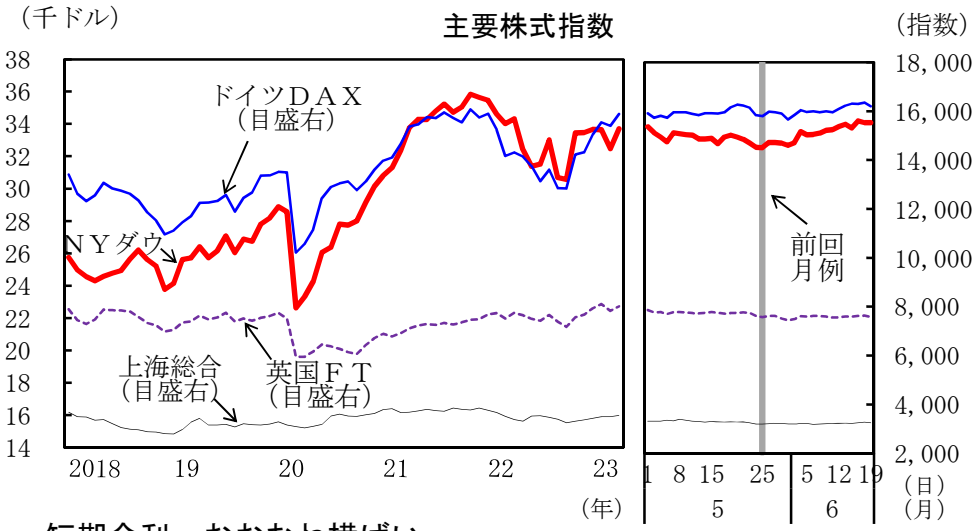

為替：ドルは、ユーロに対しておおむね横ばい、
ポンドに対して減価、円に対して増価

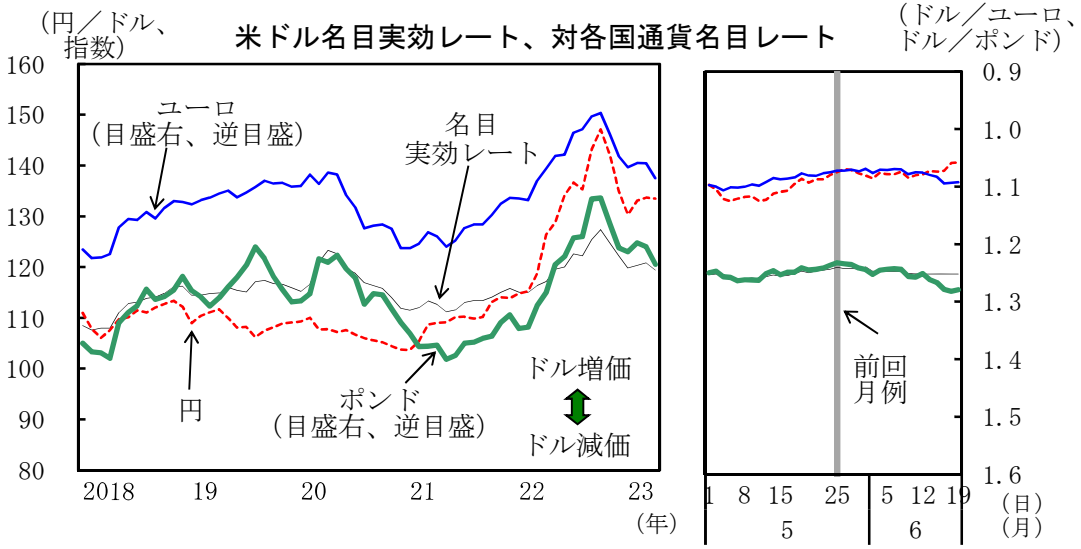

短期金利：おおむね横ばい
長期金利：アメリカ、ドイツではおおむね横ばい、
英国では大幅に上昇

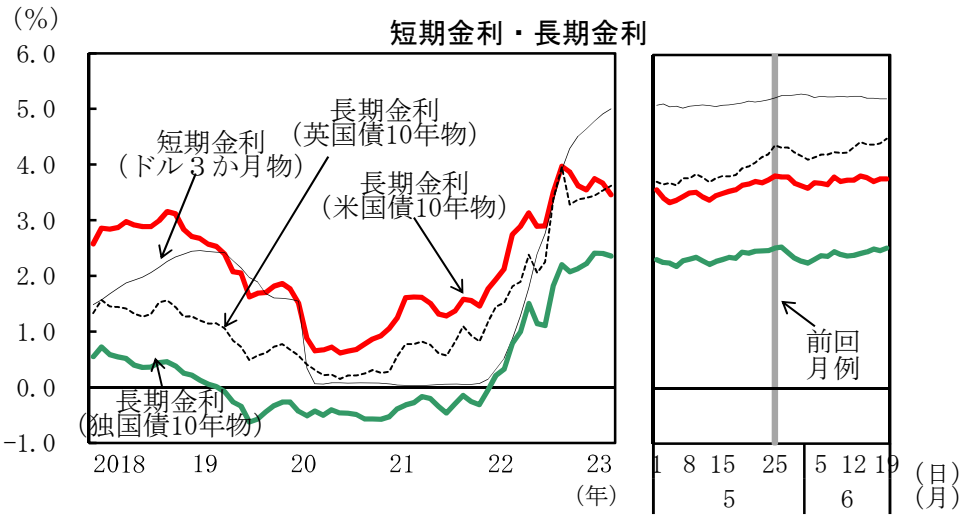

原油価格（ＷＴＩ）：おおむね横ばい
金価格　　：やや下落

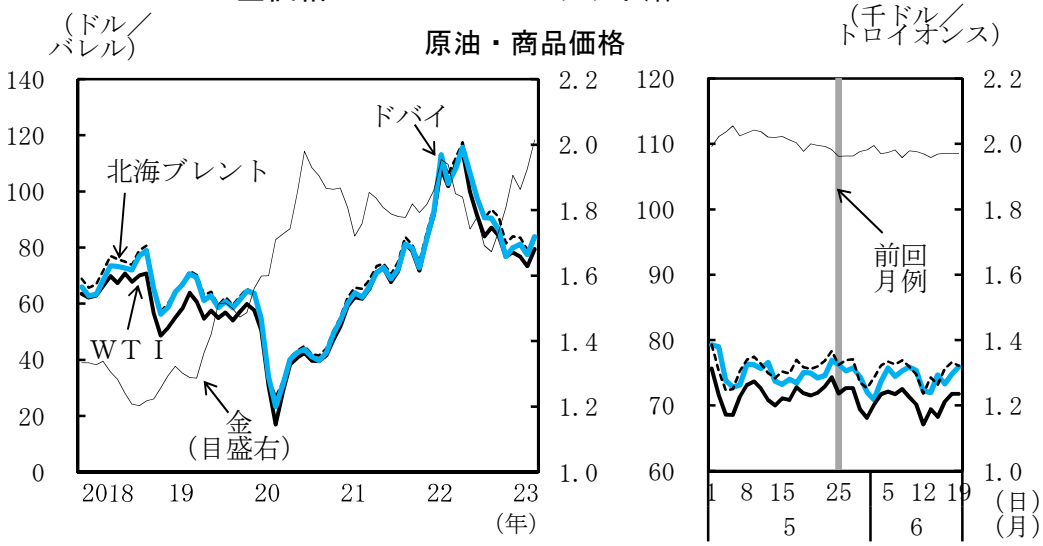

（備考）いずれも、左図は日次の終値の月中平均値、右図は日次の終値。

主要経済指標の国際比較（１）

国・地域名	人口（万人）	名目GDP（10億ドル）	1人当たりGDP（1,000ドル）	実質ＧＤＰ成長率（%）					鉱工業生産（%）						失業率（%）					
	2022年	2022年	2022年	2021年	2022年	22年 10-12月	23年 1-3月	備考	2021年	2022年	23年 3月	23年 4月	23年 5月	備考	2021年	2022年	23年 3月	23年 4月	23年 5月	備考
日本	12,517	4,234	33.8	2.2	1.0	0.4	2.7	前期比年率	5.6	▲ 0.1	0.3	0.7		前期比	2.8	2.6	2.8	2.6		
アメリカ	33,353	25,464	76.3	5.9	2.1	2.6	1.3	前期比年率	4.4	3.4	0.1	0.5	▲ 0.2	前期比	5.4	3.6	3.5	3.4	3.7	
カナダ	3,885	2,140	55.1	5.0	3.4	▲ 0.1	3.1	前期比年率	4.5	3.8	0.1			前期比	7.5	5.3	5.0	5.0	5.2	
ユーロ圏	34,667	14,128	40.8	5.3	3.4	▲ 0.5	▲ 0.4	前期比年率	8.9	2.3	▲ 3.8	1.0		前期比	7.7	6.7	6.6	6.5		
ドイツ	8,379	4,075	48.6	2.6	1.8	▲ 2.1	▲ 1.3	前期比年率	4.6	▲ 0.3	▲ 1.9	0.0		前期比	3.6	3.1	2.9	2.9		ILO基準
フランス	6,565	2,784	42.4	6.4	2.5	▲ 0.1	0.7	前期比年率	5.7	▲ 0.1	▲ 1.1	0.8		前期比	7.9	7.3	7.0	7.0		
イタリア	5,898	2,012	34.1	7.0	3.8	▲ 0.4	2.2	前期比年率	11.7	0.4	▲ 0.6	▲ 1.9		前期比	9.5	8.1	7.9	7.8		
スペイン	4,760	1,401	29.4	5.5	5.5	1.6	1.9	前期比年率	7.3	2.8	1.3	▲ 1.8		前期比	14.8	12.9	12.8	12.7		
英国	6,779	3,071	45.3	7.6	4.1	0.5	0.5	前期比年率	7.3	▲ 2.8	0.7	▲ 0.3		前期比	4.5	3.7	3.9	3.8		後方3か月平均
スイス	874	807	92.4	4.2	2.0	▲ 0.2	1.1	前期比年率	9.1	6.4	5.2			前年比	3.0	2.2	1.9	1.9	2.0	
ロシア	14,344	2,215	15.4	5.6	▲ 2.1	▲ 2.7	▲ 1.8	前年比	6.3	▲ 0.3	1.2	5.2		前年比	4.8	3.9	3.5	3.3		
オーストラリア	2,597	1,702	65.5	5.2	3.7	2.3	0.9	前期比年率	1.2	1.7	－	－	－	四半期のみ前期比	5.1	3.7	3.5	3.7	3.6	
中国	141,255	18,100	12.8	8.4	3.0	2.9	4.5	前年比	9.6	3.6	3.9	5.6	3.5	前年比	5.1	5.6	5.3	5.2	5.2	
韓国	5,164	1,665	32.3	4.3	2.6	▲ 1.2	1.3	前期比年率	8.2	1.4	5.3	▲ 1.2		前期比	3.7	2.9	2.7	2.6	2.5	
台湾	2,333	762	32.6	6.5	2.4	▲ 0.8	▲ 2.9	前年比	14.7	▲ 1.7	▲ 1.2	▲ 4.8		前期比	4.0	3.7	3.6	3.6		
香港	733	361	49.2	6.4	▲ 3.5	0.1	23.0	前期比年率	5.5	0.2	－		－	四半期のみ	5.2	4.3	3.1	3.0	3.0	
シンガポール	564	467	82.8	8.9	3.6	0.3	▲ 1.6	前期比年率	13.3	2.6	9.7	▲ 1.9		前期比	2.7	2.1	1.8	1.8		
インドネシア	27,486	1,319	4.8	3.7	5.3	5.0	5.0	前年比	7.5	1.3	0.4			前年比	6.5	5.9	－	－	－	原数値2.8月のみ
マレーシア	3,299	408	12.4	3.3	8.7	7.1	5.6	前年比	7.4	6.7	0.0	▲ 5.6		前期比	4.6	3.8	3.5	3.5		
フィリピン	11,157	404	3.6	5.7	7.6	8.3	4.6	前期比年率	49.2	22.5	6.0	10.7		前年比	8.0	5.5	－	－	－	四半期のみ
タイ	7,008	536	7.7	1.5	2.6	▲ 4.2	7.8	前期比年率	5.8	0.4	▲ 3.9	▲ 8.1		前年比	1.9	1.3	－	－	－	四半期のみ
ベトナム	9,946	406	4.1	2.6	8.0	5.9	3.3	前年比	4.8	7.8	▲ 1.6	0.5	0.1	前年比	3.2	2.3	－	－	－	四半期のみ
インド	142,333	3,386	2.4	9.1	7.2	4.5	6.1	前年比	11.4	5.2	1.7	4.2		前年比	－	－	－	－	－	
ブラジル	21,391	1,924	9.0	5.0	2.9	1.9	4.0	前年比	3.9	▲ 0.7	0.9	▲ 2.7		前年比	13.5	9.5	8.8	8.5		
メキシコ	13,012	1,414	10.9	4.7	3.0	3.5	3.7	前年比	5.6	3.2	1.5	0.7		前年比	4.3	3.5	2.8	3.0	2.7	原数値
アルゼンチン	4,630	632	13.7	10.4	5.2	1.9		前年比	－	－	3.5	1.7		前年比	8.8	6.8	－	－	－	四半期のみ
トルコ	8,528	906	10.6	11.4	5.6	3.5	4.0	前年比	17.8	5.7	0.7	▲ 1.0		前年比	12.0	10.5	10.3	10.0		原数値
サウジアラビア	3,479	1,108	31.8	3.9	8.7	5.5	3.8	前年比	－	－	－	－	－		6.6		－	－	－	四半期のみ
南アフリカ	6,060	406	6.7	4.7	1.9	▲ 1.1	0.4	前期比年率	6.5	▲ 0.2	▲ 2.1	4.2		前年比	34.3	33.5	－	－	－	暦年のみ

（備考）１．各国統計より作成。人口、名目GDP、1人当たりGDPについてはIMF、ユーロスタットより作成。

２．インドは年度（４月～３月）の数値。

３．ＧＤＰ、鉱工業生産の前月（期）比、失業率は特に断りのない限り季節調整値。

４．2021年および2022年の暦年の失業率は、イタリアは内閣府計算値。

主要経済指標の国際比較（２）

国・地域名	消費者物価（前年比%）								一般政府財政収支（名目ＧＤＰ比%）		一般政府債務残高（名目ＧＤＰ比%）		経常収支（名目ＧＤＰ比%）	
	2021年	2022年	22年		23年	23年			2021年	2022年	2021年	2022年	2021年	2022年
			7-9月	10-12月	1-3月	3月	4月	5月						
日本	▲ 0.2	2.5	2.9	3.9	3.6	3.2	3.5		▲ 6.2 (▲5.5)	▲ 7.8 (▲8.8)	255.4 (212.3)	261.3 (217.0)	3.9	2.1
アメリカ	4.7	8.0	8.3	7.1	5.8	5.0	4.9	4.0	▲ 11.6	▲ 5.5	126.4	121.7	▲ 3.6	▲ 3.6
カナダ	3.4	6.8	7.2	6.7	5.2	4.3	4.4		▲ 4.4	▲ 0.7	115.1	106.6	▲ 0.3	▲ 0.4
ユーロ圏	2.6	8.4	9.3	10.0	8.0	6.9	7.0	6.1	▲ 5.4	▲ 3.8	94.9	90.9	2.3	▲ 0.7
ドイツ	3.1	6.9	7.3	8.6	8.3	7.4	7.2	6.1	▲ 3.7	▲ 2.6	68.6	66.5	7.7	4.2
フランス	1.6	5.2	5.9	6.1	6.0	5.7	5.9	5.1	▲ 6.5	▲ 4.9	112.6	111.1	0.4	▲ 1.7
イタリア	1.9	8.1	8.4	11.8	9.0	7.6	8.2	7.6	▲ 9.0	▲ 8.0	149.8	144.7	3.0	▲ 0.7
スペイン	3.1	8.4	10.1	6.6	5.0	3.3	4.1	3.2	▲ 6.9	▲ 4.5	118.4	112.0	1.0	1.1
英国	2.6	9.1	10.0	10.8	10.2	10.1	8.7		▲ 8.3	▲ 6.3	108.1	102.6	▲ 1.5	▲ 5.6
スイス	0.6	2.8	3.4	2.9	3.2	2.9	2.6	2.2	▲ 0.5	0.2	41.5	39.1	7.9	9.8
ロシア	6.7	13.8	14.3	12.2	8.6	3.5	2.3	2.5	0.8	▲ 2.2	16.5	19.6	6.7	10.3
オーストラリア	2.9	6.6	7.3	7.8	7.0	6.3	6.8		▲ 6.3	▲ 3.3	57.6	55.7	3.0	1.2
中国	0.9	2.0	2.7	1.8	1.3	0.7	0.1	0.2	▲ 6.0	▲ 7.5	71.8	77.1	1.8	2.3
韓国	2.5	5.1	5.9	5.2	4.7	4.2	3.7	3.3	▲ 0.0	▲ 0.9	51.3	54.3	4.7	1.8
台湾	2.0	2.9	2.9	2.6	2.6	2.4	2.3	2.0	▲ 2.1	▲ 0.5	30.1	27.5	14.8	13.4
香港	1.6	1.9	2.7	1.8	1.9	1.7	2.1	2.0	0.0	▲ 7.1	1.9	4.3	11.8	10.7
シンガポール	2.3	6.1	7.3	6.6	6.1	5.5	5.7		1.2	0.4	147.7	134.2	18.0	19.3
インドネシア	1.6	4.2	5.2	5.5	5.2	5.0	4.3	4.0	▲ 4.5	▲ 2.3	41.1	39.9	0.3	1.0
マレーシア	2.5	3.4	4.5	3.9	3.6	3.4	3.3		▲ 5.8	▲ 5.3	69.3	66.3	3.8	2.6
フィリピン	3.9	5.8	6.5	7.9	8.3	7.6	6.6	6.1	▲ 6.3	▲ 5.2	57.0	57.5	▲ 1.5	▲ 4.4
タイ	1.2	6.1	7.3	5.8	3.9	2.8	2.7	0.5	▲ 7.0	▲ 5.5	58.4	60.5	▲ 2.1	▲ 3.3
ベトナム	1.8	3.2	3.3	4.4	4.2	3.4	2.8	2.4	▲ 3.4	▲ 2.5	39.3	37.1	▲ 2.1	▲ 0.9
インド	5.5	6.7	7.0	6.1	6.2	5.7	4.7	4.3	▲ 9.6	▲ 9.6	84.7	83.1	▲ 1.2	▲ 2.6
ブラジル	8.3	9.3	8.6	6.1	5.3	4.7	4.2	3.9	▲ 4.3	▲ 4.6	90.7	85.9	▲ 2.8	▲ 2.9
メキシコ	5.7	7.9	8.5	8.0	7.5	6.9	6.3	5.8	▲ 3.9	▲ 4.4	58.7	56.0	▲ 0.6	▲ 0.9
アルゼンチン	48.1	70.7	77.5	91.7	101.9	104.3	108.8	114.2	▲ 4.3	▲ 3.9	80.9	84.5	1.4	▲ 0.7
トルコ	19.6	72.3	81.1	78.1	54.5	50.5	43.7	39.6	▲ 4.0	▲ 1.6	41.8	31.2	▲ 0.9	▲ 5.4
サウジアラビア	3.1	2.5	2.9	3.1	3.0	2.7	2.7	2.8	▲ 2.3	2.5	28.8	22.6	5.1	13.8
南アフリカ	4.6	6.9	7.6	7.4	7.0	7.1	6.8		▲ 5.6	▲ 4.5	69.0	71.0	3.7	▲ 0.5

（備考）１．各国統計より作成。ただし、一般政府財政収支、一般政府債務残高、経常収支については特に断りのない限りIMFより作成。
２．日本の財政収支及び債務残高のカッコ内は、国・地方合計の年度（４月～３月）の値。内閣府より作成。
３．インドは年度（４月～３月）の数値。

（参考）国際機関の実質ＧＤＰ見通し（%）

	ＩＭＦ，2023年４月		ＯＥＣＤ，2023年６月	
	2023年	2024年	2023年	2024年
日本	1.3	1.0	1.3	1.1
アメリカ	1.6	1.1	1.6	1.0
カナダ	1.5	1.5	1.4	1.4
ユーロ圏	0.8	1.4	0.9	1.5
ドイツ	▲ 0.1	1.1	▲ 0.0	1.3
フランス	0.7	1.3	0.8	1.3
イタリア	0.7	0.8	1.2	1.0
スペイン	1.5	2.0	2.1	1.9
英国	▲ 0.3	1.0	0.3	1.0
スイス	0.8	1.8	0.6	1.2
ロシア	0.7	1.3	▲ 1.5	▲ 0.4
オーストラリア	1.6	1.7	1.8	1.4
中国	5.2	4.5	5.4	5.1
韓国	1.5	2.4	1.5	2.1
台湾	2.1	2.6	—	—
香港	3.5	3.1	—	—
シンガポール	1.5	2.1	—	—
インドネシア	5.0	5.1	4.7	5.1
マレーシア	4.5	4.5	—	—
フィリピン	6.0	5.8	—	—
タイ	3.4	3.6	—	—
ベトナム	5.8	6.9	—	—
インド	5.9	6.3	6.0	7.0
ブラジル	0.9	1.5	1.7	1.2
メキシコ	1.8	1.6	2.6	2.1
アルゼンチン	0.2	2.0	▲ 1.6	1.1
トルコ	2.7	3.6	3.6	3.7
サウジアラビア	3.1	3.1	—	—
南アフリカ	0.1	1.8	0.3	1.0
世界	2.8	3.0	2.7	2.9

（出所）IMF"World Economic Outlook"（23年４月）
OECD"Economic Outlook"（23年６月）

参考資料No.1

委員からの追加要望資料

経済産業省

中小企業庁

一部抜粋・一部改変

価格交渉促進月間（2023年３月）フォローアップ調査の結果について

令和5年6月20日

中小企業庁

価格交渉促進月間、フォローアップ調査の概要

- 原材料価格やエネルギー価格等が上昇する中、中小企業が適切に価格交渉・転嫁できる環境を整備するため、2021年9月より、**毎年９月と3月を「価格交渉促進月間」**と設定。
- 「月間」において、価格交渉・転嫁の要請、広報、講習会等を実施。**本年３月**、**西村経産大臣**より**価格転嫁・価格交渉を動画で呼びかけ**。また、**約1700の業界団体**へ**経産大臣名の周知文書を送付**。
- 成果を確認するため、各「月間」の終了後、**価格交渉、価格転嫁**それぞれの実施状況について、中小企業から**「①アンケート調査、②下請Ｇメンによるヒアリング」**を実施し、「月間」の結果として取りまとめ。

①アンケート調査

○調査対象

中小企業等に、発注側の親事業者（最大3社分）との間の価格交渉や価格転嫁に関するアンケート票を送付。 業種毎の調査票の配布先は、経済センサスの産業別法人企業数の割合（BtoC取引が中心の業種を除く）を参考にして抽出。

○配布先の企業数　30万社

○調査期間　2023年4月7日～5月31日

○回答企業数　17,292社（※回答から抽出される発注側企業数は延べ20,722社）

○回収率　5.76%（※回答企業数/配布先の企業数）　（参考：2022年9月調査　15,195社　10.1%）

（　2022年3月調査　13,078社　8.7%）

②下請Gメンによるヒアリング調査

○調査対象

地域特性や業種バランスに配慮した上で、過去のヒアリングにおいて慣習等によりコストが取引価格に反映できていない状況や発注側企業との間で十分な価格交渉が行われていない状況等が見られた事業者等も含めて対象先を選定。

○調査期間　2023年4月17日～4月28日

○調査方法　電話調査

○ヒアリング件数　約2,243社

価格交渉の状況

- **「価格交渉を申し入れて応じて貰えた／発注側からの声かけで交渉できた」割合**は前回調査（昨年9月）より**増加**（58.4%→63.4%）するなど、**価格交渉の実施状況は一部では好転**。
- 一方、**「発注側から交渉の申し入れが無かった（⑥）、協議に応じて貰えなかった（⑦）、減額のために協議申し入れがあった（⑧）」が依然として約16%**あり、**二極化が進行**。
- なお、**「コスト上昇せず価格交渉を申し入れなかった」割合（③）は減少**（13.4%→7.7%）しており、コスト上昇の影響は拡大。

問.直近６ヶ月間における貴社と発注側企業との価格交渉の協議について、御回答ください。

9月結果

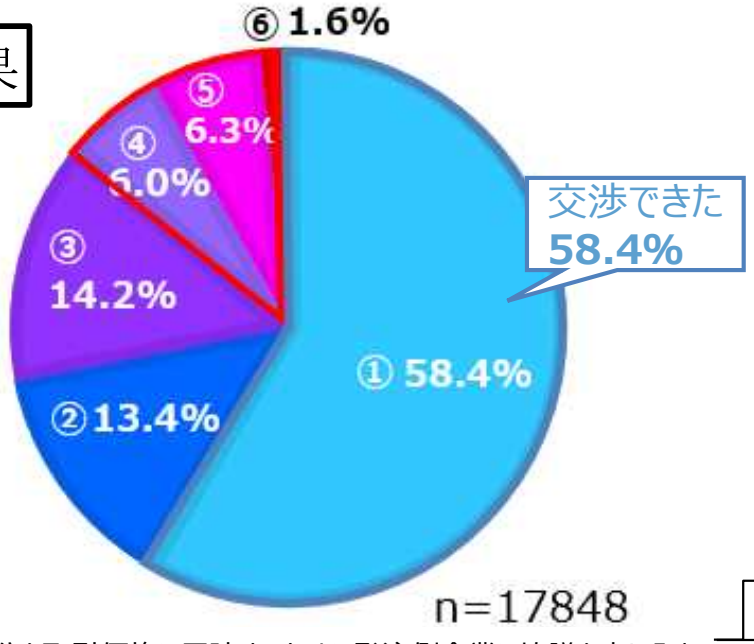

３月結果

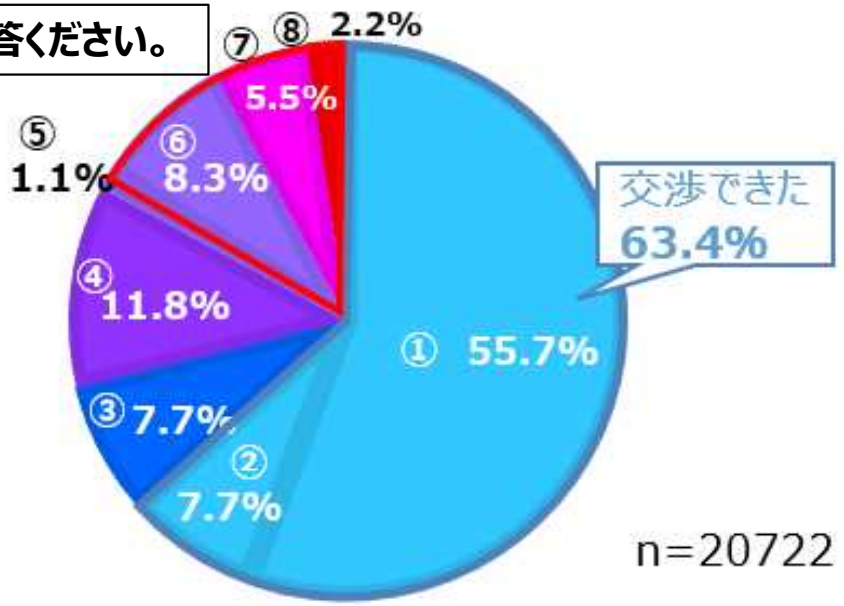

- ①コスト上昇分を取引価格に反映するために発注側企業に協議を申し入れ、話し合いに応じてもらえた。もしくはコスト上昇分を取引価格に反映させるために発注側企業から協議の申し入れがあった。
- ②コストが上昇していないため、協議を申し入れなかった。
- ③コストは上昇しているが自社で吸収可能と判断し、協議を申し入れなかった。
- ④発注量の減少や取引中止を恐れ、協議を申し入れなかった。
- ⑤発注企業に協議を申し入れたが、応じてもらえなかった。
- ⑥取引価格を減額するために、発注側企業から協議の申し入れがあった。もしくは協議の余地なく一方的に取引価格を減額された。

① コスト上昇分を取引価格に反映するために発注側企業に協議を申し入れ、話し合いに応じて貰えた。
② コスト上昇分を取引価格に反映させる必要がないか、発注側企業からの声かけがあり、話し合いが行われた。
③ コストが上昇していないため、協議を申し入れなかった。
④ コストが上昇しているが、自社で吸収可能と判断し、協議を申し入れなかった。
⑤ コストが上昇し、自社で吸収可能な範囲を超えているところ、発注側企業の方から「価格に反映させる必要が無いか」との声かけはあったが、発注量の減少や取引中止を恐れ、自社から協議を申し入れなかった。
⑥ コストが上昇し、自社で吸収可能な範囲を超えているところ、発注側企業の方からの声かけも受けておらず、発注量の減少や取引中止を恐れ、自社から協議を申し入れなかった。
⑦ コストが上昇しているので、発注側企業に協議を申し入れたが、協議にすら応じてもらえなかった。
⑧ 取引価格を減額するために、発注側企業から協議の申し入れがあった。もしくは、協議の余地なく一方的に取引価格を減額された。

価格転嫁の状況①　【コスト全般】

- 「コスト上昇分のうち何割を価格転嫁できたか」を集計した**価格転嫁率**は**47.6%**、前回（9月：46.9%）に比し**微増**。
- コスト上昇分のうち**高い割合（10割、9割～7割）を価格転嫁できた回答**（①・②）が**増加**（35.6%→39.3%）し、**転嫁状況は一部では好転**。
- 他方で、**「全く転嫁できない（⑤　＋減額された（⑥）」割合も増加**（20.2%→23.5%）しており、**二極化が進行。**
- なお、「コスト上昇せず**価格改定（値上げ）不要」の割合（⑦）は減少**（14.9%→8.4%）しており、コスト上昇の影響は拡大。

問.直近６ヶ月間の全般的なコスト上昇分のうち、何割を価格に転嫁できたと考えますか。

9月結果

転嫁率（コスト全体）
:46.9%

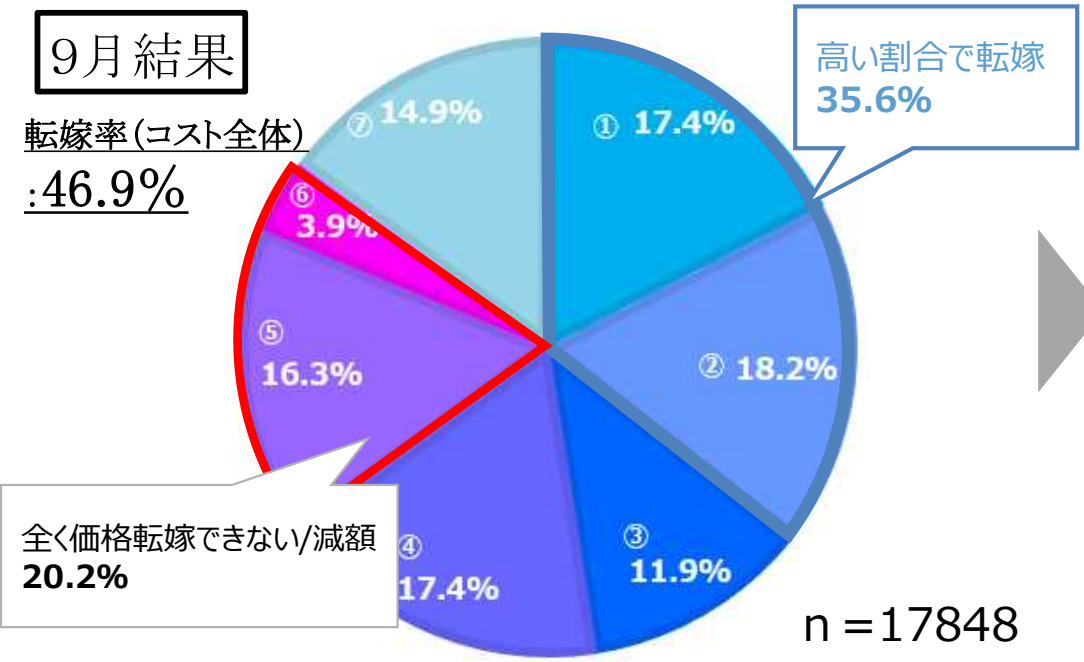

n＝17848

３月結果

転嫁率（コスト全体）
:47.6%

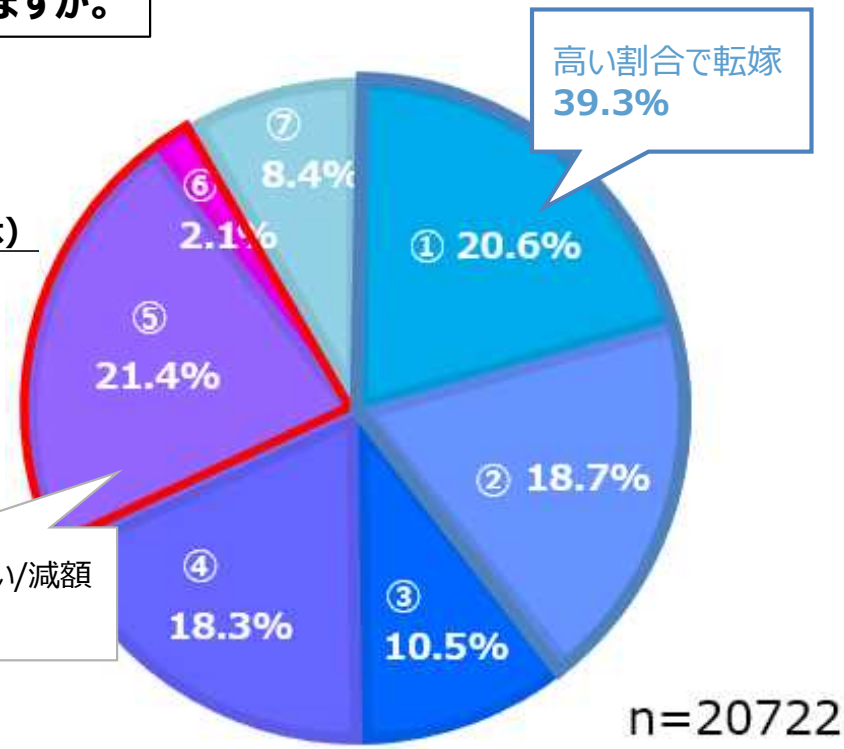

n=20722

- ①10割
- ②9割、8割、7割
- ③6割、5割、4割
- ④3割、2割、1割
- ⑤0割（費用が上昇している中、価格が据え置かれている場合等）
- ⑥マイナス（費用が上昇したにもかかわらず、逆に減額された
- ⑦コストが上昇していないため、価格改定不要

価格転嫁の状況②　【コスト要素別】

- **エネルギーコスト、労務費**の価格転嫁率は、それぞれ**約5ポイントの上昇**。　「一部だけでも転嫁できた割合」が増加（＋約８ポイント）。　但し、**原材料費の転嫁率よりは約1割、低い**水準。
- **原材料費**の転嫁率は、「一部だけでも転嫁できた割合」は増加したが（63.2%→66.6%）、「転嫁０割」も増加し（16.4%→19.5%）、**全体としては横ばい**。

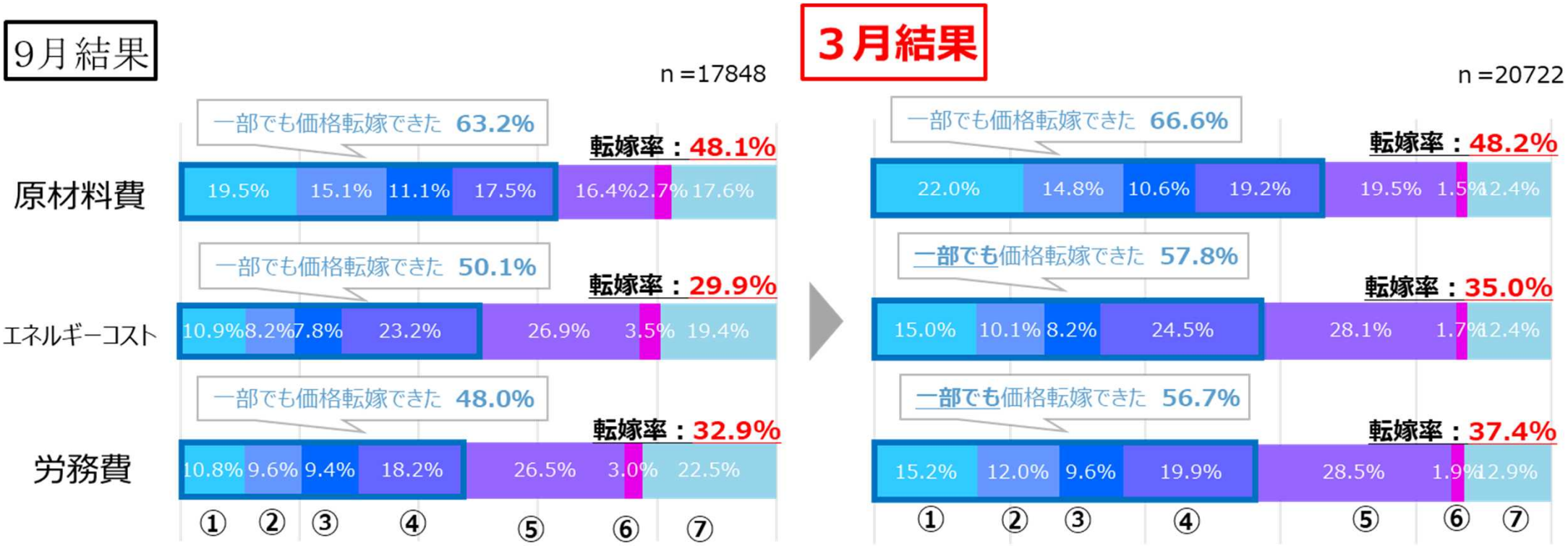

- ①10割
- ②9割、8割、7割
- ③6割、5割、4割
- ④3割、2割、1割
- ⑤0割（費用が上昇している中、価格が据え置かれている場合等）
- ⑥マイナス（費用が上昇したにもかかわらず、逆に減額された
- ⑦コストが上昇していないため、価格改定不要

価格交渉状況の業種別ランキング（価格交渉に応じた業種）

- 価格交渉に応じたか、回答を点数評価し、**発注側企業の業種別に集計**。
- **相対的に価格交渉に応じている業種**としては、**造船、繊維**。**応じていない業種**は**通信、トラック運送、放送コンテンツ**。

順位	2022年9月	順位	2023年3月
１位	石油製品・石炭製品製造	１位	**造船**↑
２位	鉱業・採石・砂利採取	２位	**繊維**↑
３位	卸売	３位	**食品製造**↑
４位	造船	４位	**飲食サービス**↑
５位	機械製造	５位	**建材・住宅設備**↑
６位	食品製造	６位	**卸売**↓
７位	繊維	７位	**金属**↑
８位	紙・紙加工	８位	**電機・情報通信機器**↑
９位	化学	９位	**機械製造**↓
１０位	電機・情報通信機器	１０位	**紙・紙加工**↓
１１位	建材・住宅設備	１１位	**製薬**↑
１２位	金属	１２位	**化学**↓
１３位	小売	１３位	**石油製品・石炭製品製造**↓
１４位	製薬	１４位	**小売**↓
１５位	飲食サービス	１５位	**廃棄物処理**↑
１６位	印刷	１６位	**鉱業・採石・砂利採取**↓
１７位	自動車・自動車部品	１７位	**情報サービス・ソフトウェア**↑
１８位	電気・ガス・熱供給・水道	１８位	**電気・ガス・熱供給・水道**→
１９位	建設	１９位	**建設**→
２０位	不動産・物品賃貸	２０位	**自動車・自動車部品**↓
２１位	情報サービス・ソフトウェア	２１位	**印刷**↓
２２位	広告	２２位	**不動産・物品賃貸**↓
２３位	金融・保険	２３位	**金融・保険**→
２４位	通信	２４位	**広告**↓
２５位	廃棄物処理	２５位	**放送コンテンツ**↑
２６位	放送コンテンツ	２６位	**トラック運送**↑
２７位	トラック運送	２７位	**通信**↓
ー	その他	ー	**その他**

【評価方法】 n=20722

中小企業に、主要な発注側企業（最大３社）との間の、**直近６ヶ月（2022年10月～2023年3月）における価格交渉の状況**について回答を依頼。得られた回答を、発注側の企業ごとに名寄せ・単純平均した上で、その発注企業が属する業種毎に更に集計・単純平均し、ランキング化したもの。

回答欄選択肢	配点
①コスト上昇分を取引価格に反映するために発注側企業に協議を申し入れ、**話し合いに応じてもらえた**。 ②コスト上昇分を取引価格に反映させる必要がないか、**発注側企業からの声かけ**があり、話し合いが行われた。	１０点
③コストが**上昇していない**ため、協議を申し入れなかった	５点
④コストが上昇しているが、**自社で吸収可能と判断し、協議を申し入れなかった**	０点
⑤コストが上昇し、自社で吸収可能な範囲を超えているところ、発注側企業の方から「価格に反映させる必要が無いか」との**声かけはあった**が、発注量の**減少や取引中止を恐れ**、自社から協議を申し入れなかった。	－３点
⑥コストが上昇し、自社で吸収可能な範囲を超えているところ、発注側企業の方からの**声かけも受けておらず**、発注量の**減少や取引中止を恐れ**、自社から協議を申し入れなかった。	－５点
⑦コストが上昇しているので、発注側企業に協議を申し入れたが、協議にすら**応じてもらえなかった**	－７点
⑧取引価格を**減額するために**、発注側企業から協議の申し入れがあった。もしくは、協議の余地なく**一方的に取引価格を減額**された	－１０点

※サンプル数が50以下の業種はその他として記載。
※業界毎の順位や数値は、各業界に属する発注側企業についての回答の点数を平均し順位付けしたものであり、その業界における代表的企業の評価を表すものではない。
※表中、↑↓→は前回9月調査と比較した結果の上がり下がりを示す。

価格転嫁状況の業種別ランキング（価格転嫁に応じた業種）

- 価格転嫁の状況について、発注側企業の業種別に集計し、転嫁率順に並べた結果は下記の表のとおり。
- **相対的に価格転嫁に応じている業種**としては、**石油製品・石炭製品**、**卸売**。**応じていない業種**は、**トラック運送、放送コンテンツ、通信**。

2023年3月		コスト増に対する転嫁率	各要素別の転嫁率		
			原材料	エネルギー	労務費
①全体		↑47.6%	↑48.2%	↑35.0%	↑37.4%
1位	石油製品・石炭製品製造→	↑57.0%	↓50.4%	↑45.8%	↑45.8%
2位	卸売↑	↑56.9%	↑55.5%	↑41.5%	↑41.7%
3位	造船↑	↑56.1%	↑60.1%	↑40.5%	↑42.1%
4位	食品製造↑	↑55.8%	↑55.2%	↑39.9%	↑39.3%
5位	飲食サービス↑	↑55.6%	↑55.8%	↑37.3%	↑41.4%
6位	電機・情報通信機器→	↑55.4%	↑57.1%	↑36.7%	↑38.8%
7位	繊維↑	↑54.8%	↑54.5%	↑38.9%	↑38.2%
8位	小売↑	↑53.7%	↑53.3%	↑38.3%	↑39.1%
9位	化学↓	↑53.3%	↓56.8%	↑39.6%	↑39.9%
9位	建材・住宅設備↓	↑53.3%	↓53.3%	↑36.5%	↑37.0%
11位	機械製造↓	↓52.2%	↓55.7%	↑36.5%	↑37.5%
11位	紙・紙加工↑	↑52.2%	↑52.3%	↑35.9%	↑35.0%
13位	金属↓	↑50.2%	↓52.4%	↑38.0%	↑36.3%
14位	廃棄物処理↑	↑48.5%	↑43.6%	↑35.9%	↑39.6%
15位	製薬↓	↓48.4%	↓52.4%	→40.0%	↑38.4%
16位	不動産・物品賃貸↑	↑46.5%	↓45.0%	↑36.6%	↑41.7%
17位	建設→	↓44.3%	↑45.4%	↑35.1%	↑40.6%
18位	電気・ガス・熱供給・水道↓	↓43.0%	↓40.1%	↑31.5%	↑37.7%
19位	印刷→	↓42.3%	↓41.6%	↑26.8%	↑31.3%
20位	自動車・自動車部品→	↓40.7%	↓47.4%	↑29.9%	↑24.3%
21位	金融・保険↑	↑38.9%	↓41.7%	↑29.8%	↑35.3%
22位	鉱業・採石・砂利採取↓	↓37.2%	↓39.2%	↓34.5%	↑40.2%
23位	情報サービス・ソフトウェア→	↓36.7%	↓21.0%	↑18.0%	↓45.7%
24位	広告↓	↓34.0%	↓36.4%	↑27.8%	↑30.8%
25位	通信↑	↑33.5%	↑33.0%	↑26.8%	↑34.8%
26位	放送コンテンツ↓	↓22.7%	↑24.0%	↑19.5%	↓21.8%
27位	トラック運送→	↓19.4%	↑17.9%	↑19.4%	↑18.2%
-	その他	↑45.0%	↑4.41%	↑33.1%	↑35.8%

【評価方法】

n=20722

中小企業に、主要な発注側企業（最大３社）との間で、**直近６ヶ月（ 2022年10月～2023年3月）のコスト上昇分のうち、何割を価格転嫁できたか」**、回答を依頼。得られた回答を、発注側の企業ごとに名寄せ・単純平均した上で、その発注企業が属する業種毎に更に集計・単純平均したものを「各業種の転嫁率」とし、ランキング化したもの。

※労務費や原材料費、エネルギーの各コストについても同様。

回答欄選択肢	転嫁率
１０割	１００%転嫁できたと計算（10点）
９割	９０%（9点）
８割	８０%（8点）
７割	７０%（7点）
６割	６０%（6点）
５割	５０%（5点）
４割	４０%（4点）
３割	３０%（3点）
２割	２０%（2点）
１割	１０%（1点）
０割	０%（0点）
マイナス	－３０%（－3点）

※サンプル数が50以下の業種はその他として記載。
※業界毎の順位や数値は、各業界に属する発注側企業についての回答の点数を平均し順位付けしたものであり、その業界における代表的企業の評価を表すものではない。
※表中、↑↓→は前回9月調査と比較した結果の上がり下がりを示す。
※要素別の回答形式のため、全体コストと各要素の影響が必ずしも連動するものではない。

（参考）価格転嫁　業種別　【2022年9月調査との比較】

価格転嫁の状況について、2022年9月の価格交渉促進月間の調査結果との比較は下記の表のとおり。

- **価格転嫁に応じている業種**である、 **石油製品・石炭製品製造、卸売**では、コスト全体の**転嫁率が更に増加。**
- **価格転嫁に応じていない業種**である、**トラック運送、放送コンテンツ**では、コスト全体の転嫁率は**更に減少。**

2022年9月			コスト増に対する転嫁率	各要素別の転嫁率		
				原材料費	エネルギー	労務費
①全体			46.9%	48.1%	29.9%	32.9%
②業種別	1位	石油製品・石炭製品製造	56.2%	52.7%	41.5%	40.1%
	2位	機械製造	55.5%	57.6%	33.3%	34.9%
	3位	製薬	55.3%	55.2%	40.0%	36.7%
	4位	造船	54.4%	53.4%	39.3%	37.8%
	5位	卸売	54.2%	53.8%	35.6%	35.0%
	6位	電機・情報通信機器	53.2%	56.3%	30.1%	35.6%
	7位	化学	53.1%	57.1%	31.1%	32.3%
	8位	建材・住宅設備	52.7%	53.4%	32.5%	33.4%
	9位	鉱業・採石・砂利採取	52.0%	44.5%	37.3%	31.4%
	10位	食品製造	51.2%	54.2%	35.2%	35.2%
	11位	金属	49.1%	54.5%	30.2%	31.3%
	12位	繊維	48.7%	47.2%	35.0%	34.2%
	13位	紙・紙加工	48.5%	48.6%	30.7%	28.7%
	14位	電気・ガス・熱供給・水道	47.8%	48.9%	31.0%	34.1%
	15位	飲食サービス	46.9%	50.1%	21.2%	22.3%
	16位	小売	46.6%	48.0%	28.3%	29.5%
	17位	建設	44.8%	45.2%	31.5%	38.2%
	18位	不動産・物品賃貸	44.8%	46.9%	34.6%	36.7%
	19位	印刷	44.7%	46.6%	21.6%	22.6%
	20位	自動車・自動車部品	43.0%	49.8%	23.9%	22.4%
	21位	広告	38.9%	46.3%	27.7%	30.5%
	22位	金融・保険	38.4%	43.2%	21.7%	28.6%
	23位	情報サービス・ソフトウェア	37.1%	21.1%	17.5%	46.3%
	24位	廃棄物処理	32.1%	31.4%	33.0%	30.0%
	25位	放送コンテンツ	26.5%	22.6%	18.1%	39.1%
	26位	通信	21.3%	26.3%	17.9%	27.2%
	27位	トラック運送	20.6%	17.8%	19.2%	15.5%
	-	その他	43.1%	42.6%	27.3%	31.4%

2023年3月			コスト増に対する転嫁率	各要素別の転嫁率		
				原材料費	エネルギー	労務費
①全体			↑47.6%	↑48.2%	↑35.0%	↑37.4%
②業種別	1位	石油製品・石炭製品製造→	↑57.0%	↓50.4%	↑45.8%	↑45.8%
	2位	卸売↑	↑56.9%	↑55.5%	↑41.5%	↑41.7%
	3位	造船↑	↑56.1%	↑60.1%	↑40.5%	↑42.1%
	4位	食品製造↑	↑55.8%	↑55.2%	↑39.9%	↑39.3%
	5位	飲食サービス↑	↑55.6%	↑55.8%	↑37.3%	↑41.4%
	6位	電機・情報通信機器→	↑55.4%	↑57.1%	↑36.7%	↑38.8%
	7位	繊維↑	↑54.8%	↑54.5%	↑38.9%	↑38.2%
	8位	小売↑	↑53.7%	↑53.3%	↑38.3%	↑39.1%
	9位	化学↓	↑53.3%	↓56.8%	↑39.6%	↑39.9%
	9位	建材・住宅設備↓	↑53.3%	↓53.3%	↑36.5%	↑37.0%
	11位	機械製造↓	↓52.2%	↓55.7%	↑36.5%	↑37.5%
	11位	紙・紙加工↑	↑52.2%	↑52.3%	↑35.9%	↑35.0%
	13位	金属↓	↑50.2%	↓52.4%	↑38.0%	↑36.3%
	14位	廃棄物処理↑	↑48.5%	↑43.6%	↑35.9%	↑39.6%
	15位	製薬↓	↓48.4%	↓52.4%	→40.0%	↑38.4%
	16位	不動産・物品賃貸↑	↑46.5%	↓45.0%	↑36.6%	↑41.7%
	17位	建設→	↓44.3%	↑45.4%	↑35.1%	↑40.6%
	18位	電気・ガス・熱供給・水道↓	↓43.0%	↓40.1%	↑31.5%	↑37.7%
	19位	印刷→	↓42.3%	↓41.6%	↑26.8%	↑31.3%
	20位	自動車・自動車部品→	↓40.7%	↓47.4%	↑29.9%	↑24.3%
	21位	金融・保険↑	↑38.9%	↓41.7%	↑29.8%	↑35.3%
	22位	鉱業・採石・砂利採取↓	↓37.2%	↓39.2%	↓34.5%	↑40.2%
	23位	情報サービス・ソフトウェア→	↓36.7%	↓21.0%	↑18.0%	↓45.7%
	24位	広告↓	↓34.0%	↓36.4%	↑27.8%	↑30.8%
	25位	通信↑	↑33.5%	↑33.0%	↑26.8%	↑34.8%
	26位	放送コンテンツ↓	↓22.7%	↑24.0%	↑19.5%	↓21.8%
	27位	トラック運送→	↓19.4%	↑17.9%	↑19.4%	↑18.2%
	-	その他	↑45.0%	↑4.41%	↑33.1%	↑35.8%

受注側中小企業の視点での価格交渉、転嫁の状況

昨年9月の月間から、**受注側企業が、発注側企業**に対して**交渉、転嫁して貰えたか**についても調査し、そのスコアを業種ごとに集計。

例）紙・紙加工業に属する受注側企業が、様々な業種の発注側企業に対して価格交渉、価格転嫁できたか

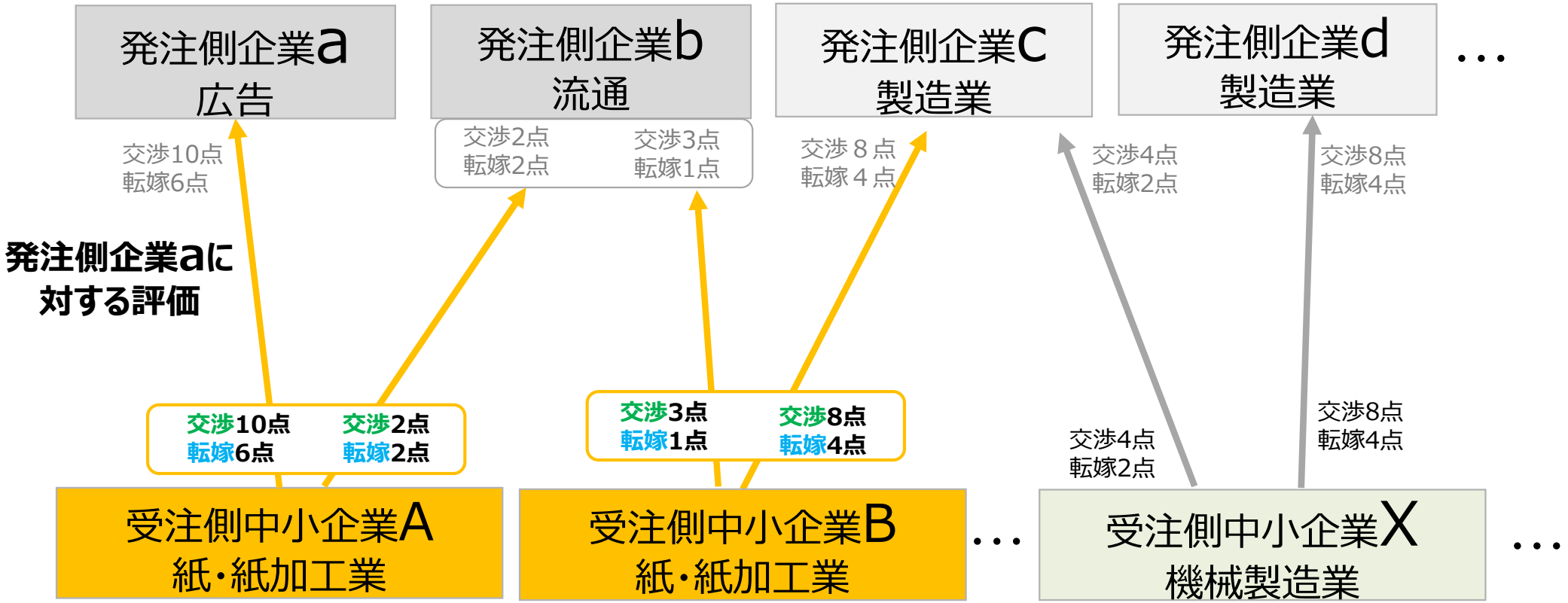

【紙・紙加工業】 交渉点数→(10+2+3+8)÷4=5.75
転嫁点数→(6+2+1+4)÷4=3.25

業種別の価格転嫁ランキング（価格転嫁を要請して、応じて貰えた業種）

受注側企業サイドから見て、発注側企業に対して**価格転嫁して貰えたか**、という視点からも集計。

- **価格転嫁に相対的に応じて貰えている業種**は、**卸売、紙・紙加工、小売**
- **価格転嫁に相対的に応じて貰えていない業種**は、**トラック運送、放送コンテンツ、金融・保険**

2023年3月			コスト増に対する転嫁率	各要素別の転嫁率		
				原材料費	エネルギー	労務費
①全体			↑47.6%	↑48.2%	↑35.0%	↑37.4%
②業種別	1	卸売	↑67.1%	↑66.8%	↑48.1%	↑48.5%
	2	小売	↑60.7%	→57.7%	↑39.4%	↑40.9%
	3	紙・紙加工	↓58.6%	↓60.2%	↑39.2%	↑38.6%
	4	食品製造	↑58.2%	↑56.6%	↑42.0%	↑41.6%
	5	電機・情報通信機器	↑55.9%	↑58.8%	↑36.3%	↑38.5%
	6	機械製造業	↓53.4%	↓56.1%	↑38.5%	↑38.6%
	7	建材・住宅設備	↑53.2%	↑56.8%	↑38.6%	↑38.5%
	8	製薬	52.9%	47.1%	47.1%	41.4%
	9	繊維	↑52.3%	↑53.9%	↑39.3%	↑39.3%
	10	鉱業・採石・砂利採取	↑51.8%	↑49.0%	↑47.5%	↑40.7%
	11	化学	↓51.3%	↓56.2%	↑33.2%	↑33.5%
	12	金属	↓48.9%	↓54.6%	↑35.9%	↑33.1%
	13	印刷	↑46.3%	↓46.4%	↑28.6%	↑30.2%
	14	不動産・物品賃貸	↑45.9%	↑45.8%	↑41.4%	↑45.9%
	15	造船	44.7%	52.9%	33.9%	34.1%
	16	建設	↓43.5%	↓44.5%	↑34.7%	↓40.0%
	17	石油製品・石炭製品	43.3%	44.8%	30.7%	31.7%
	18	電気・ガス・熱供給・水道	↑39.7%	↓40.7%	↑33.1%	↑34.2%
	19	廃棄物処理	↑39.1%	↑33.6%	↑30.0%	↑32.8%
	20	広告	↓37.9%	↓39.8%	↓27.6%	↓32.3%
	21	情報サービス・ソフトウェア	↑37.7%	↑24.5%	↑20.1%	↑45.9%
	22	自動車・自動車部品	↓34.7%	↓45.5%	↑28.5%	↑19.1%
	23	飲食サービス	33.2%	35.3%	18.3%	24.7%
	24	通信	↑31.2%	↓27.3%	↓23.7%	↓32.5%
	25	金融・保険	25.0%	38.3%	25.7%	27.5%
	26	放送コンテンツ	↑24.5%	↑27.3%	↑24.0%	↓28.3%
	27	トラック運送	↑21.1%	↑17.1%	↑21.0%	↑18.6%
	-	その他	↑41.9%	↓39.4%	↑31.4%	↑36.5%

【評価方法】

n=20722

中小企業に、主要な取引先を最大３社選択してもらい、**１社ごとに、直近６ヶ月（2023年10月～2023年3月）のコスト上昇分のうち何割を価格転嫁できたか**について回答を依頼。得られた回答を受注側中小企業の業種ごとに名寄せし、**業種ごとの転嫁率を単純平均で算出**したもの。

※労務費や原材料費、エネルギーの各コストについても同様。

回答欄選択肢	転嫁率
１０割	１００%転嫁できたと計算（10点）
９割	９０%（9点）
８割	８０%（8点）
７割	７０%（7点）
６割	６０%（6点）
５割	５０%（5点）
４割	４０%（4点）
３割	３０%（3点）
２割	２０%（2点）
１割	１０%（1点）
０割	０%（0点）
マイナス	－３０%（－3点）

※サンプル数が50以下の業種はその他として記載。
※業界毎の順位や点数は、各業界に属する受注側企業についての回答の点数を平均し順位付けしたものであり、その業界における代表的企業の評価を表すものではない。
※表中、↑↓→は前回9月調査と比較した結果の上がり下がりを示す。
※要素別の回答形式のため、全体コストと各要素の影響が必ずしも連動するものではない。

（参考）価格転嫁　業種別 【2022年9月調査との比較】

価格転嫁の状況について、2022年9月の価格交渉促進月間の調査結果との比較は下記の表のとおり。

- **価格転嫁に相対的に応じて貰えている業種**である**卸売、小売**では、コスト全体の**転嫁率が更に増加。**
- **価格転嫁に相対的に応じて貰えていない業種**である**トラック運送、放送コンテンツ**も全体の転嫁率が**微増。**

2022年9月			コスト増に対する転嫁率	各要素別の転嫁率		
				原材料費	エネルギー	労務費
①全体			46.9%	48.1%	29.9%	32.9%
②業種別	1位	卸売	64.6%	65.2%	38.7%	37.3%
	2位	紙・紙加工	61.8%	61.5%	34.3%	33.9%
	3位	小売	57.4%	57.7%	35.1%	36.2%
	4位	機械製造業	55.7%	58.2%	36.1%	37.8%
	5位	建材・住宅設備	52.7%	54.7%	30.4%	32.8%
	6位	電機・情報通信機器	52.3%	55.0%	27.4%	34.5%
	7位	化学	51.4%	59.8%	26.8%	26.8%
	8位	金属	51.0%	58.0%	28.3%	28.5%
	9位	繊維	48.4%	44.3%	33.2%	31.8%
	10位	広告	45.2%	49.6%	34.5%	35.5%
	11位	食品製造	45.0%	48.1%	32.9%	32.5%
	12位	印刷	44.8%	47.1%	23.2%	24.4%
	13位	建設	44.6%	45.1%	33.0%	40.1%
	14位	鉱業・採石・砂利採取	39.0%	33.5%	30.2%	27.2%
	15位	電気・ガス・熱供給・水道	37.5%	43.0%	21.3%	27.7%
	16位	情報サービス・ソフトウェア	37.0%	22.5%	17.6%	45.3%
	17位	自動車・自動車部品	35.3%	45.7%	17.9%	14.1%
	18位	通信	30.7%	33.8%	26.2%	37.4%
	19位	不動産、物品賃貸	29.7%	33.4%	19.0%	29.7%
	20位	廃棄物処理	23.0%	19.9%	20.8%	20.9%
	21位	放送コンテンツ	19.1%	19.7%	16.8%	30.7%
	22位	トラック運送	18.6%	13.1%	20.5%	15.4%
	-	その他	41.6%	39.9%	27.8%	33.5%

2023年3月			コスト増に対する転嫁率	各要素別の転嫁率		
				原材料費	エネルギー	労務費
①全体			**↑47.6%**	↑48.2%	↑35.0%	↑37.4%
②業種別	1位	**卸売**	**↑67.1%**	↑66.8%	↑48.1%	↑48.5%
	2位	**小売**	**↑60.7%**	→57.7%	↑39.4%	↑40.9%
	3位	**紙・紙加工**	**↓58.6%**	↓60.2%	↑39.2%	↑38.6%
	4位	**食品製造**	**↑58.2%**	↑56.6%	↑42.0%	↑41.6%
	5位	**電機・情報通信機器**	**↑55.9%**	↑58.8%	↑36.3%	↑38.5%
	6位	**機械製造業**	**↓53.4%**	↓56.1%	↑38.5%	↑38.6%
	7位	**建材・住宅設備**	**↑53.2%**	↑56.8%	↑38.6%	↑38.5%
	8位	**製薬**	**52.9%**	47.1%	47.1%	41.4%
	9位	**繊維**	**↑52.3%**	↑53.9%	↑39.3%	↑39.3%
	10位	**鉱業・採石・砂利採取**	**↑51.8%**	↑49.0%	↑47.5%	↑40.7%
	11位	**化学**	**↓51.3%**	↓56.2%	↑33.2%	↑33.5%
	12位	**金属**	**↓48.9%**	↓54.6%	↑35.9%	↑33.1%
	13位	**印刷**	**↑46.3%**	↓46.4%	↑28.6%	↑30.2%
	14位	**不動産・物品賃貸**	**↑45.9%**	↑45.8%	↑41.4%	↑45.9%
	15位	**造船**	**44.7%**	52.9%	33.9%	34.1%
	16位	**建設**	**↓43.5%**	↓44.5%	↑34.7%	↓40.0%
	17位	**石油製品・石炭製品**	**43.3%**	44.8%	30.7%	31.7%
	18位	**電気・ガス・熱供給・水道**	**↑39.7%**	↓40.7%	↑33.1%	↑34.2%
	19位	**廃棄物処理**	**↑39.1%**	↑33.6%	↑30.0%	↑32.8%
	20位	**広告**	**↓37.9%**	↓39.8%	↓27.6%	↓32.3%
	21位	**情報サービス・ソフトウェア**	**↑37.7%**	↑24.5%	↑20.1%	↑45.9%
	22位	**自動車・自動車部品**	**↓34.7%**	↓45.5%	↑28.5%	↑19.1%
	23位	**飲食サービス**	**33.2%**	35.3%	18.3%	24.7%
	24位	**通信**	**↑31.2%**	↓27.3%	↓23.7%	↓32.5%
	25位	**金融・保険**	**25.0%**	38.3%	25.7%	27.5%
	26位	**放送コンテンツ**	**↑24.5%**	↑27.3%	↑24.0%	↓28.3%
	27位	**トラック運送**	**↑21.1%**	↑17.1%	↑21.0%	↑18.6%
	-	**その他**	**↑41.9%**	↓39.4%	↑31.4%	↑36.5%

価格転嫁率と賃上げ率との関係

- 今回は、中小企業に「賃上げ率」も照会しており、**価格転嫁（転嫁率）と賃上げとの関係**を整理。
- **価格転嫁できている割合が高く**なるほど、**賃上げ率も高くなる**傾向。　なお、「価格転嫁できなかったにも拘わらず、5%以上の賃上げを実施した企業」もあれば、「９～１０割の転嫁できても、賃上げしない企業」もあり。

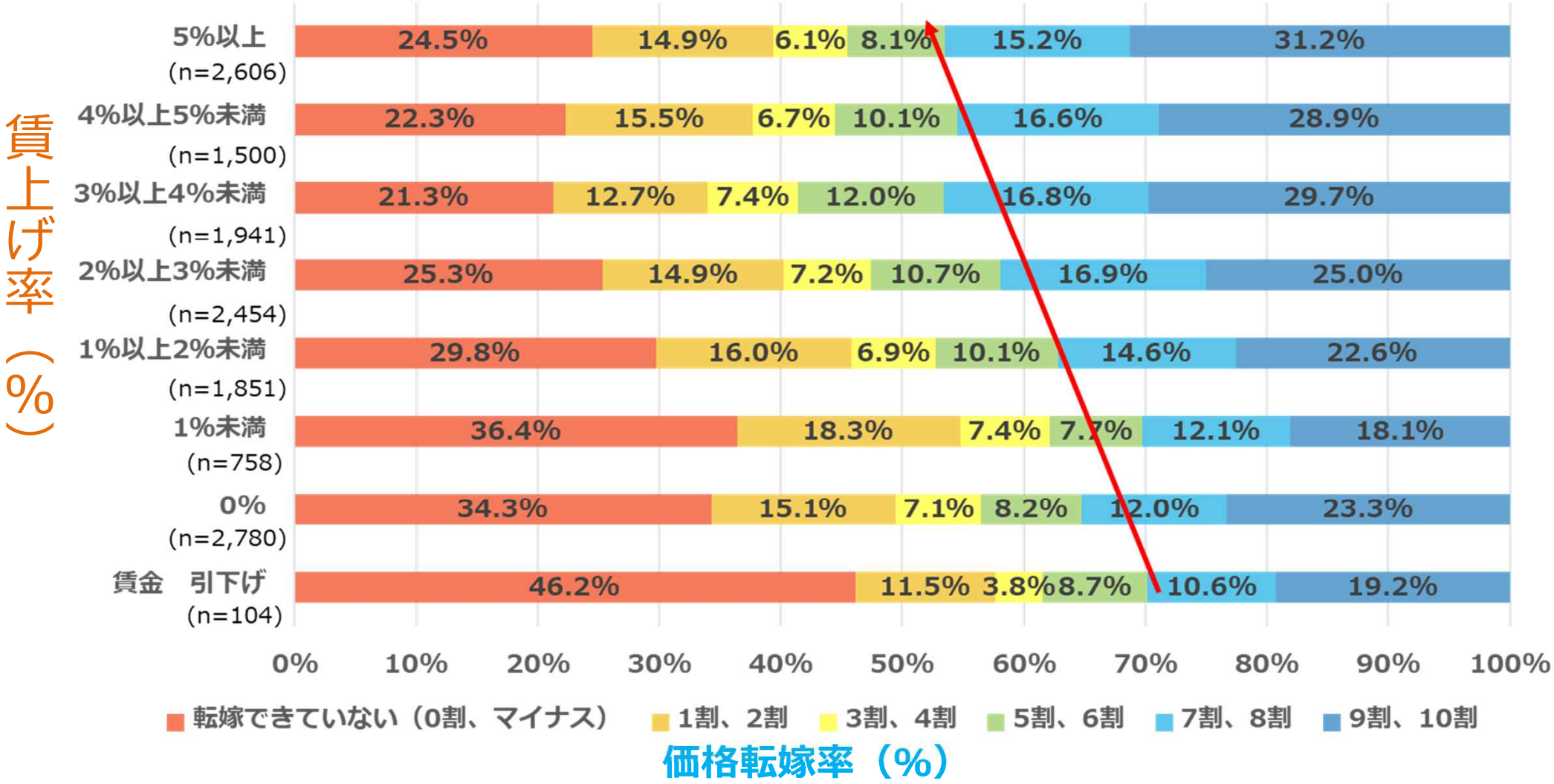

（注）１．①価格転嫁率：直近6ヶ月のコスト全般の上昇分のうち、何割を価格に転嫁できたかという質問に対する回答。但し、「価格改定の必要性なし」とした回答は、計算から除外。
②賃上げ率　：直近6ヶ月以内に実施した、ないし、今後予定している賃上げ幅（定期昇給、ベースアップ、一時金等全てを含む）について回答があったもののみを集計。
２．上記グラフの作成に係る回答数は、13,994件。

今後の価格転嫁対策

- 今後、更なる価格転嫁対策として、公正取引委員会をはじめ関係省庁と連携し、以下を実施する方針。

  ① 下請中小企業による**価格交渉を後押しする体制の整備**（全国のよろず支援拠点に「価格転嫁サポート窓口」の設置（7月） 等） New!

  ② 発注側企業ごとの**価格交渉・転嫁状況のリスト**の公表（8月以降）

  ③ 下請振興法に基づき、事業所管大臣名で経営トップに対して**指導・助言**（8月以降）

  ④ 各業界団体による**自主行動計画の改訂・徹底**。 各業界団体による取引適正化の取組状況**フォローアップ**（公正取引委員会と合同で実施）

  ⑤ **パートナーシップ構築宣言**の更なる拡大、実効性の向上

今後の価格転嫁対策　＝「２つの適正化プロセス」の継続、PDCAの確立

1．価格交渉促進月間はじめ、下請からの情報を活用した取組の強化に加え、
2．業界団体を通じた改善プロセスの体系化
の２つの適正化プロセスを着実に実行・継続し、**適正な取引慣行を定着させる。**

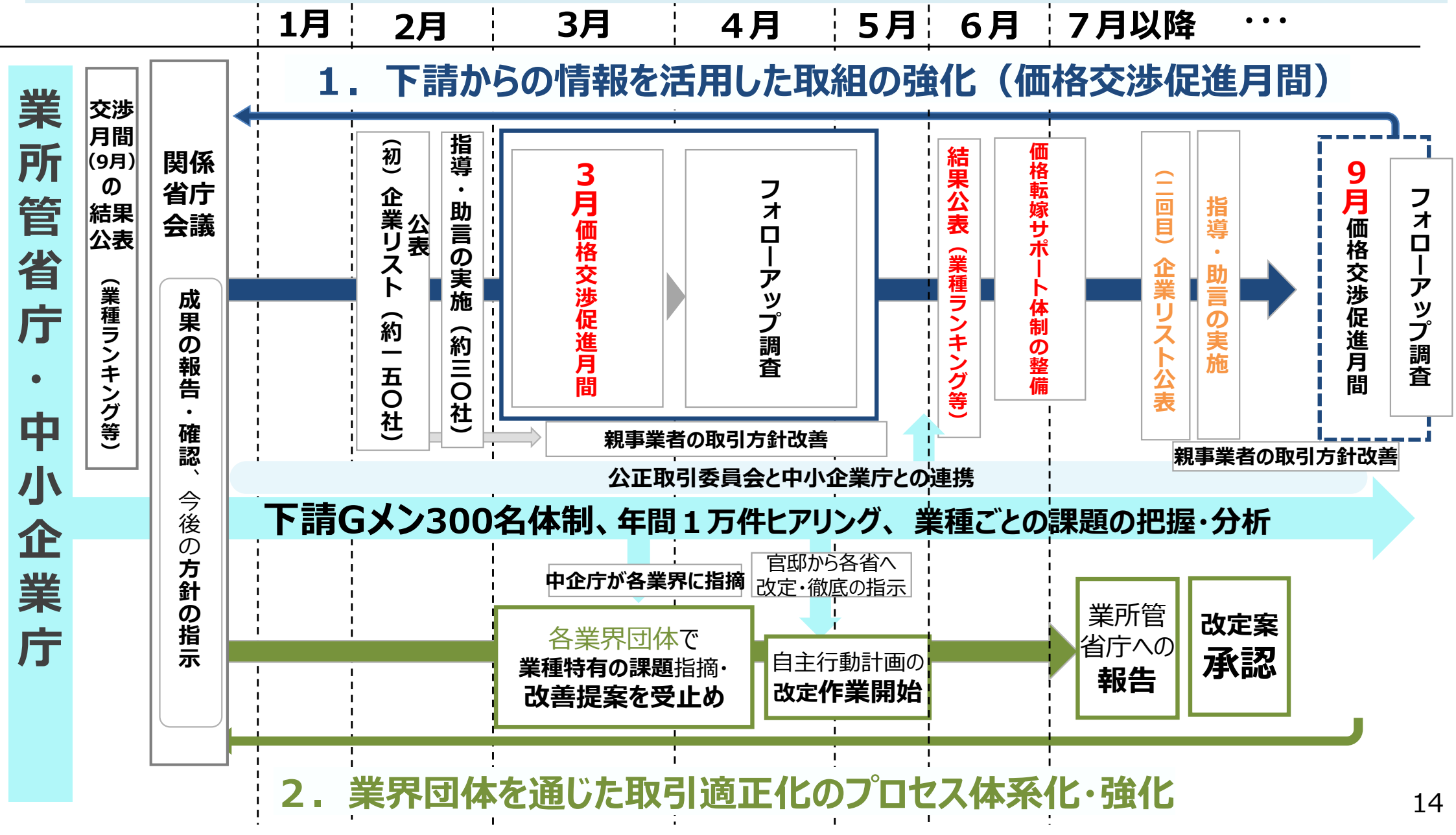

価格転嫁サポート体制の強化

- **価格転嫁ができた企業**のうち、**多くが「原価を示した価格交渉」が有効**と回答。**効果的な価格交渉のため**には、コスト増加分を定量的に把握し、**原価を割り出して提示することが有益。**
- このため、7月より、**全国のよろず支援拠点に「価格転嫁サポート窓口」を設置**し、中小企業等に対する価格交渉に関する基礎的な知識の習得支援や、原価計算の手法の習得支援を実施。
- また、商工会議所・商工会等の**地域支援機関に対して、価格交渉ハンドブックを配布**するとともに、支援機関においても価格転嫁に関する基本的な知識の習得支援等を行うことで、**中小企業の価格転嫁を支援する全国的なサポート体制を整備。**

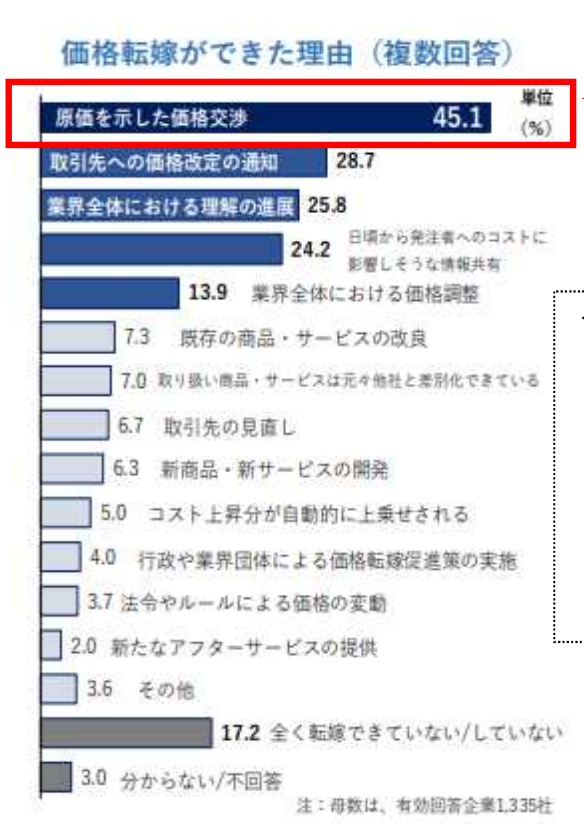

下請Gメンのヒアリング結果としても以下の事例を把握。
➢ ２０２３年３月に**原材料費、労務費高騰の資料を提示**し、4月中に**提示どおりの価格で決着した**。

＜価格転嫁サポート窓口の支援イメージ＞

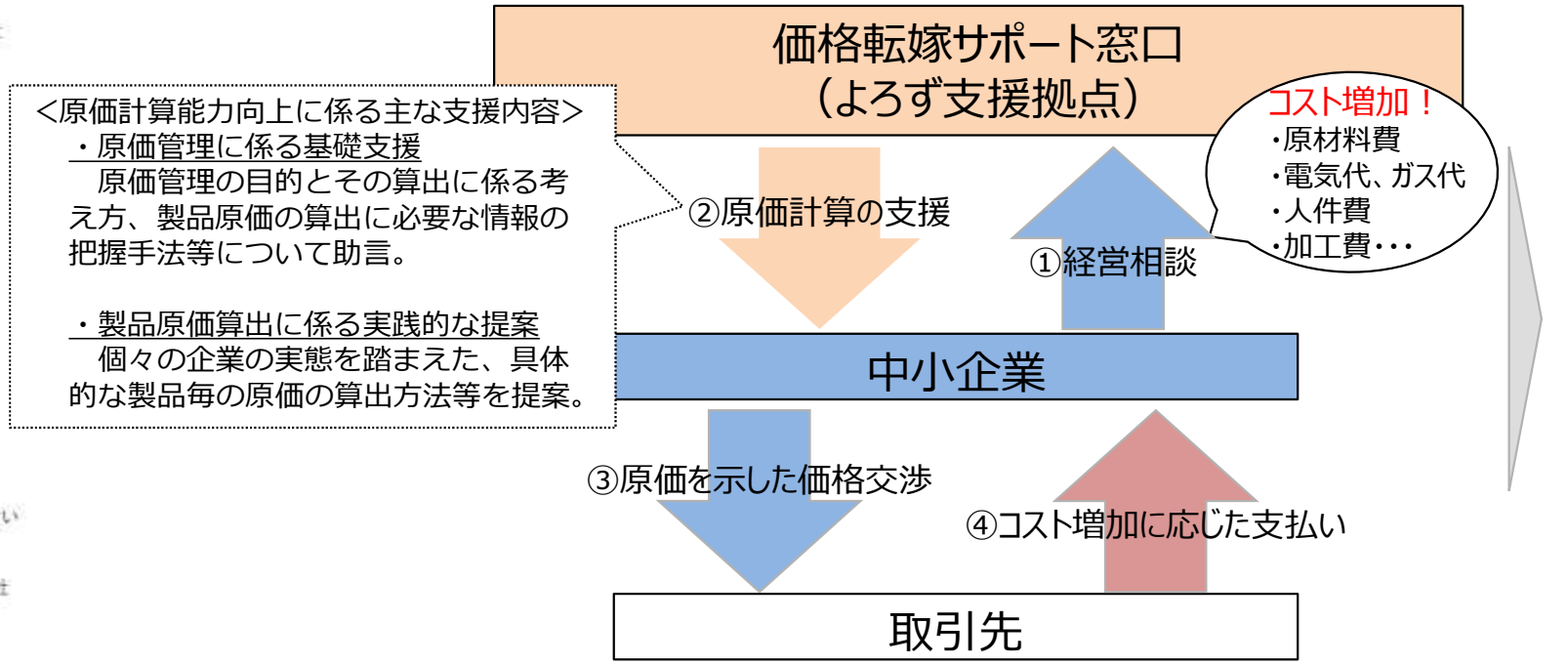

（資料）株式会社帝国データバンク資料
（２０２３／２／９　特別企画：価格転嫁の成功理由に関する企業アンケート）

参考資料No.2

足下の経済状況等に関する補足資料（更新部分のみ抜粋）

連合　春季賃上げ妥結状況

○　2023年の連合の春闘第7回（最終）回答集計結果（2023年7月5日公表）では、全体の賃上げ率は3.58%（中小賃上げ率は3.23%）となっており、比較可能な2013年以降で最も高い。

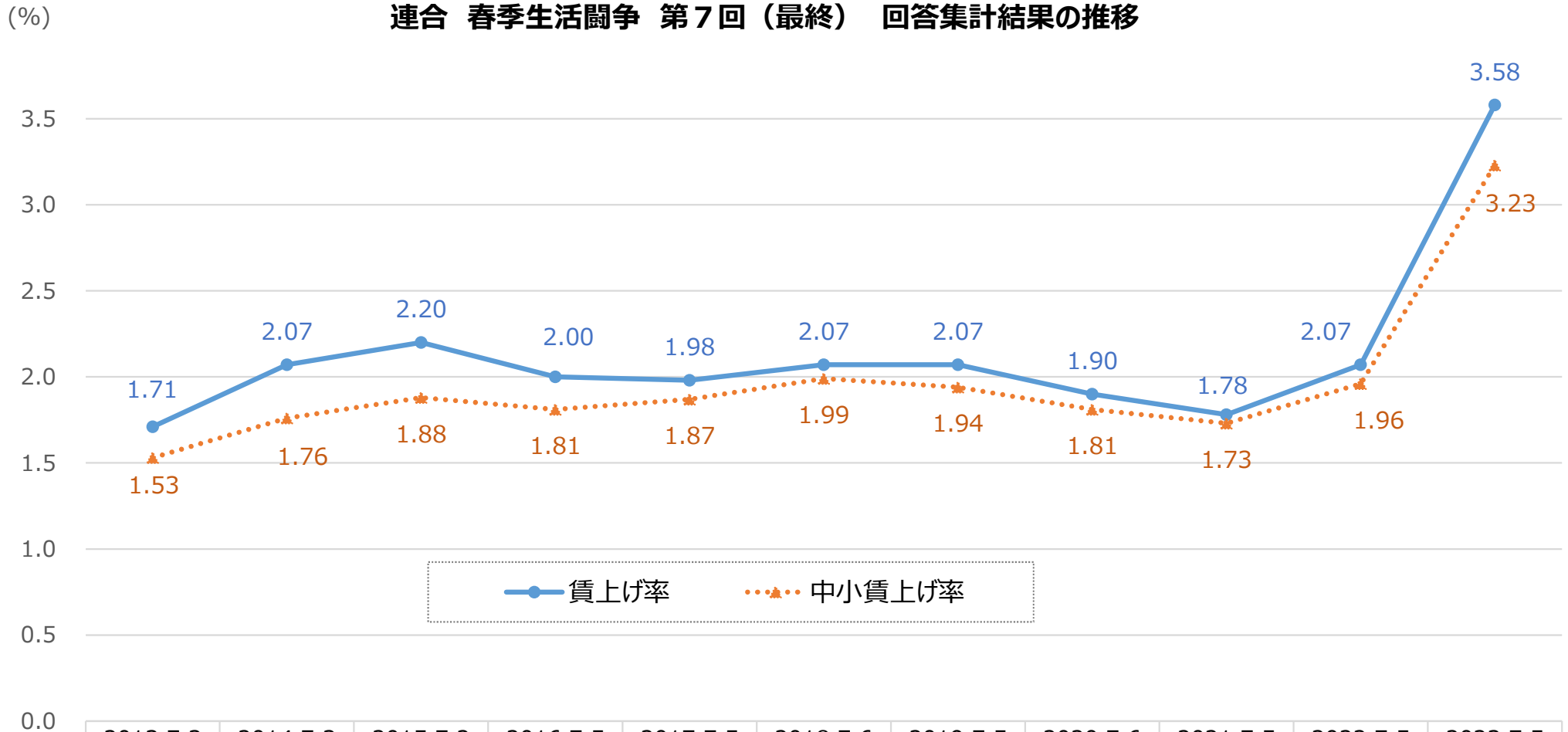

	2013.7.3	2014.7.3	2015.7.2	2016.7.5	2017.7.5	2018.7.6	2019.7.5	2020.7.6	2021.7.5	2022.7.5	2023.7.5
賃上げ率	1.71	2.07	2.20	2.00	1.98	2.07	2.07	1.90	1.78	2.07	3.58
中小賃上げ率	1.53	1.76	1.88	1.81	1.87	1.99	1.94	1.81	1.73	1.96	3.23

（資料出所）連合「2023春季生活闘争第７回（最終）回答集計結果」（2023年７月5日）をもとに厚生労働省労働基準局において作成
（注）各年データは平均賃金方式（加重平均）による定昇相当込み賃上げ率。

雇用人員判断D.Iの推移（過剰−不足）

○　2020年９月以降人手不足感が強まり続けており、中堅企業・中小企業については大企業以上に人手不足感が高まっている。

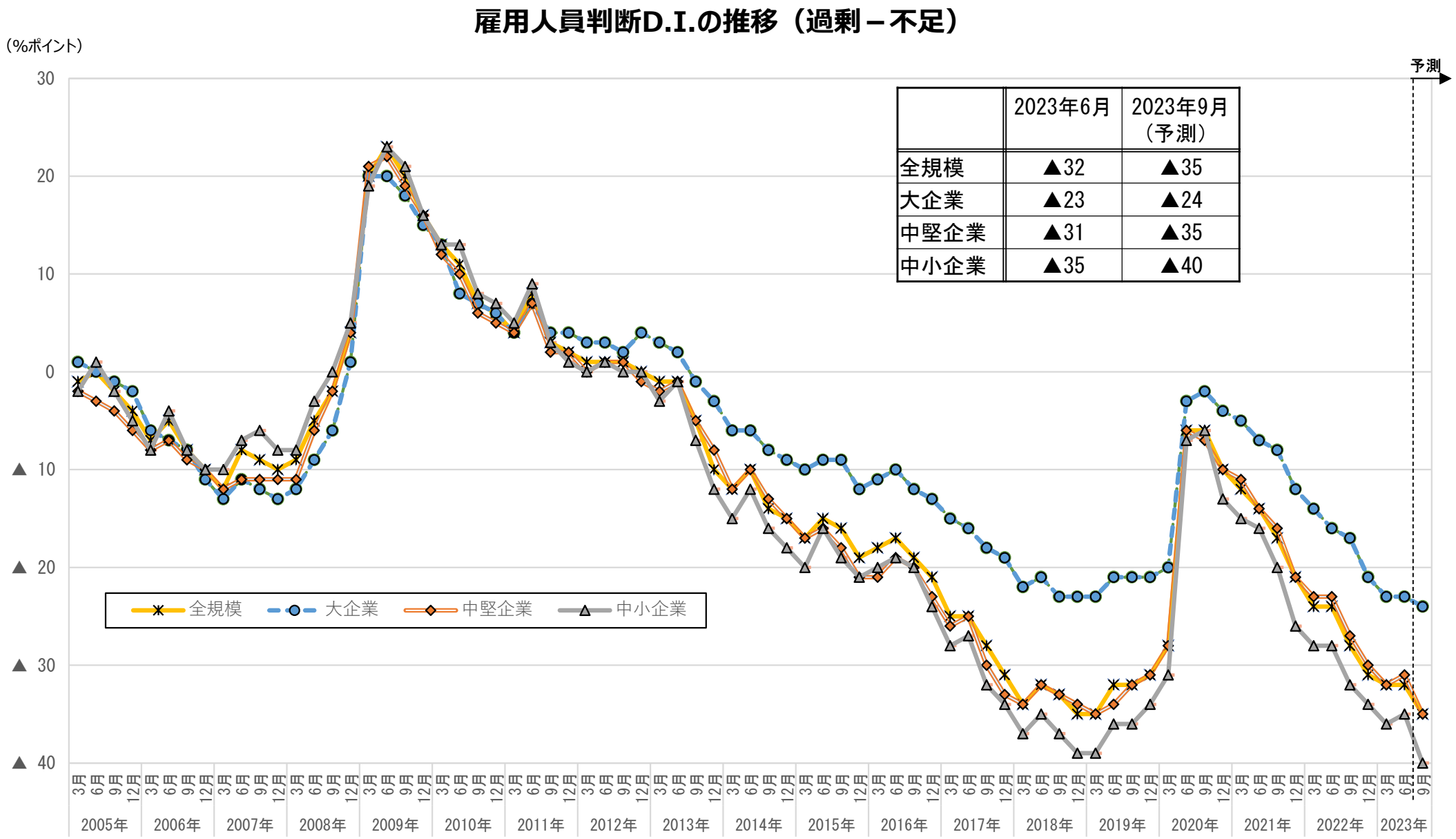

	2023年6月	2023年9月（予測）
全規模	▲32	▲35
大企業	▲23	▲24
中堅企業	▲31	▲35
中小企業	▲35	▲40

（資料出所）日本銀行「全国企業短期経済観測調査」
（注）１．全産業の数値。
　　２．大企業：資本金10億円以上、中堅企業：資本金１億円以上10億円未満、中小企業：資本金２千万円以上１億円未満。

ランク別有効求人倍率の推移

○ ランク別に有効求人倍率の推移をみると、2020年の前半に大きく低下した後、改善が続いたが、足下では横這いとなっている。
○ Cランクではコロナ禍前の水準近くまで回復しているが、Aランクではコロナ禍前の水準まで回復していない。

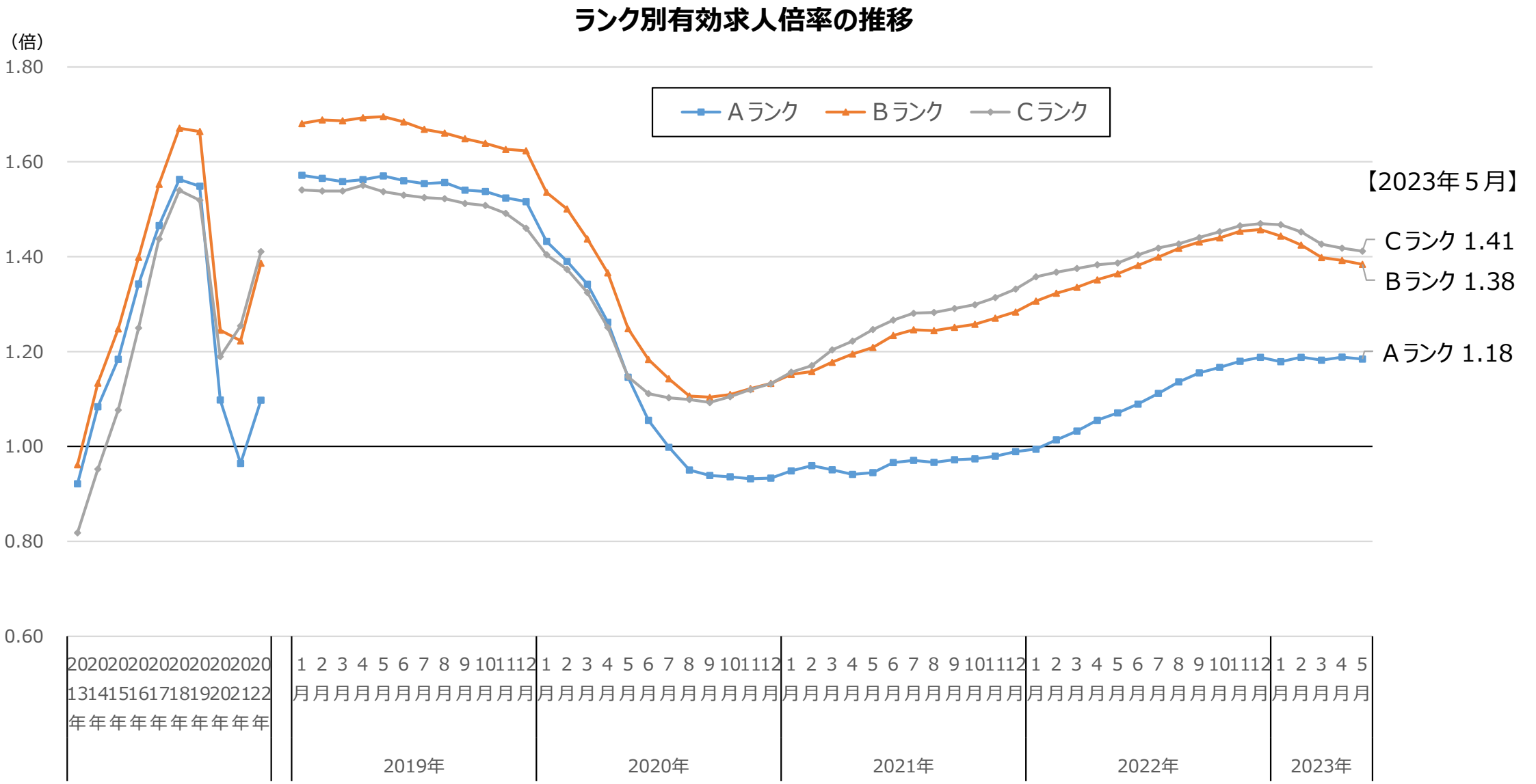

（資料出所）厚生労働省「職業安定業務統計」より作成。
（注）１．各ランクに属する都道府県の有効求人数（就業地別）と有効求職者数をそれぞれが合算することにより算出。
２．月次の数値については、１の計算において、有効求人数と有効求職者数の季節調整値を用いている。
３．各都道府県のランクは、現時点のランクにそろえている。

ランク別新規求人数の水準の推移

○　ランク別に新規求人数の水準の推移をみると、2020年４月に大きく減少した後、増加傾向が続いており、2023年５月には、各ランクとも2020年１月の水準に上回っている。

ランク別新規求人数の推移

（2020年１月＝100）

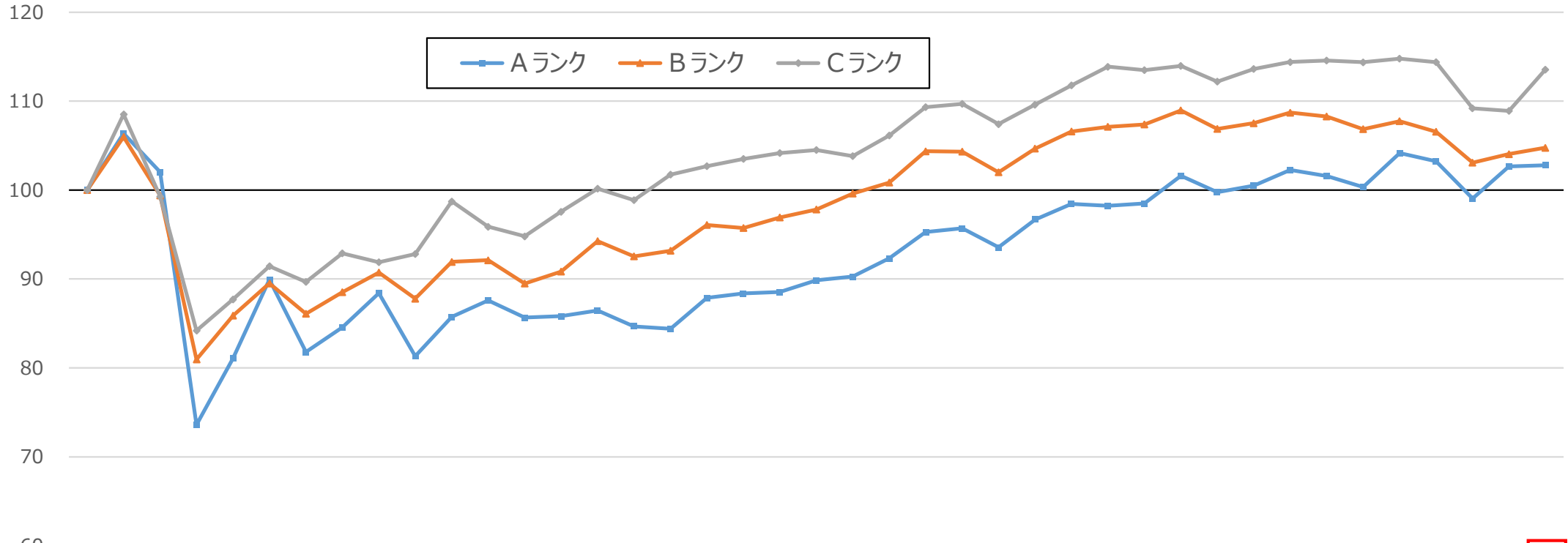

	2020年												2021年												2022年												2023年				
	1月	2月	3月	4月	5月	6月	7月	8月	9月	10月	11月	12月	1月	2月	3月	4月	5月	6月	7月	8月	9月	10月	11月	12月	1月	2月	3月	4月	5月	6月	7月	8月	9月	10月	11月	12月	1月	2月	3月	4月	5月
Aランク	100	106	102	74	81	90	82	85	88	81	86	88	86	86	86	85	84	88	88	89	90	90	92	95	96	94	97	98	98	98	102	100	101	102	102	100	104	103	99	103	103
Bランク	100	106	99	81	86	89	86	88	91	88	92	92	89	91	94	93	93	96	96	97	98	100	101	104	104	102	105	107	107	107	109	107	108	109	108	107	108	107	103	104	105
Cランク	100	109	99	84	88	91	90	93	92	93	99	96	95	98	100	99	102	103	103	104	104	104	106	109	110	107	110	112	114	113	114	112	114	114	115	114	115	114	109	109	114

（資料出所）厚生労働省「職業安定業務統計」より作成。
（注）１．2020年１月の新規求人数（季節調整値）を100とした場合の各月の新規求人数（季節調整値）の水準。
２．各ランクの新規求人数は、当該ランクに属する都道府県の就業地別新規求人数（季節調整値）を合算して算出。
３．各都道府県のランクは、現時点のランクにそろえている。

日銀短観による主な産業の業況判断DIの推移

○　日銀短観による主な産業の業況判断DIの推移をみると、2020年前半に宿泊業，飲食サービス業などを中心に大きく低下したが、その後は改善傾向にある。

主な産業の業況判断ＤＩの推移

（%ポイント：「良い」－「悪い」）

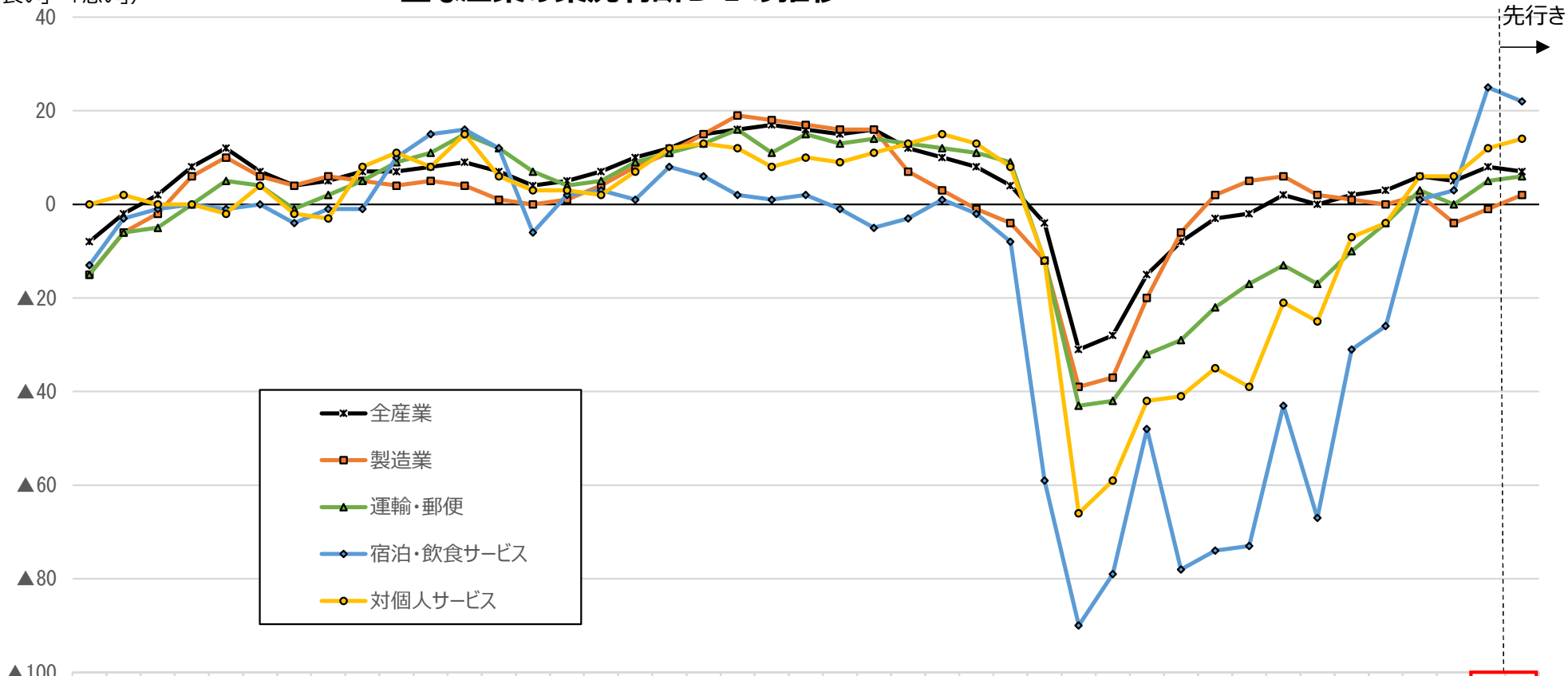

	3月	6月	9月	12月	3月	6月	9月	12月	3月	6月	9月	12月	3月	6月	9月	12月	3月	6月	9月	12月	3月	6月	9月	12月	3月	6月	9月	12月	3月	6月	9月	12月	3月	6月	9月	12月	3月	6月	9月
	2013年				2014年				2015年				2016年				2017年				2018年				2019年				2020年				2021年				2022年				2023年		
全産業	▲8	▲2	2	8	12	7	4	5	7	7	8	9	7	4	5	7	10	12	15	16	17	16	15	16	12	10	8	4	▲4	▲31	▲28	▲15	▲8	▲3	▲2	2	0	2	3	6	5	8	7
製造業	▲15	▲6	▲2	6	10	6	4	6	5	4	5	4	1	0	1	4	8	11	15	19	18	17	16	16	7	3	▲1	▲4	▲12	▲39	▲37	▲20	▲6	2	5	6	2	1	0	2	▲4	▲1	2
運輸・郵便	▲15	▲6	▲5	0	5	4	▲1	2	5	9	11	15	12	7	4	5	9	11	13	16	11	15	13	14	13	12	11	9	▲12	▲43	▲42	▲32	▲29	▲22	▲17	▲13	▲17	▲10	▲4	3	0	5	6
宿泊・飲食サービス	▲13	▲3	▲1	0	▲1	0	▲4	▲1	▲1	10	15	16	12	▲6	2	3	1	8	6	2	1	2	▲1	▲5	▲3	1	▲2	▲8	▲59	▲90	▲79	▲48	▲78	▲74	▲73	▲43	▲67	▲31	▲26	1	3	25	22
対個人サービス	0	2	0	0	▲2	4	▲2	▲3	8	11	8	15	6	3	3	2	7	12	13	12	8	10	9	11	13	15	13	8	▲12	▲66	▲59	▲42	▲41	▲35	▲39	▲21	▲25	▲7	▲4	6	6	12	14

（資料出所）日本銀行「全国企業短期経済観測調査」

（注）１．調査対象は、資本金２千万円以上の民間企業（「金融機関」および「経営コンサルタント業，純粋持株会社」を除く）。
２．2022年６月の数値は、2022年３月調査による「先行き（３か月後）の状況」の数値。
３．「対個人サービス」は、「洗濯・理容・美容・浴場業」「その他の生活関連サービス業」「娯楽業」「専修学校、各種学校」、「学習塾」、「教養・技能教授業」、「老人福祉・介護事業」、「その他の社会保険・社会福祉・介護事業」からなる。

参考資料No.3

主 要 統 計 資 料(更新部分のみ抜粋)

1　主要指標の推移（2）求人倍率、消費者物価指数、国内企業物価指数、賃金（現金給与総額）指数

	求人倍率		消費者物価指数（持家の帰属家賃を除く総合）		国内企業物価指数		賃金(現金給与総額)指数、パート比率									
							調査産業計					製造業				
	新規	有効	指数	前期比	指数	前期比	名目指数	前期比	実質指数	前期比	パート比率	名目指数	前期比	実質指数	前期比	パート比率
	（倍）	（倍）	(R2年=100)	（%）	(R2年=100)	（%）	(R2年=100)	（%）	(R2年=100)	（%）	（%）	(R2年=100)	（%）	(R2年=100)	（%）	（%）
平成 25 年	1.46	0.93	93.7	0.5	98.9	1.2	98.5	△ 0.2	105.1	△ 0.7	29.34	97.6	△ 0.7	104.2	△ 1.2	13.33
26 年	1.66	1.09	96.8	3.3	102.1	3.2	99.0	0.5	102.3	△ 2.8	29.67	99.4	1.8	102.7	△ 1.6	13.70
27 年	1.80	1.20	97.8	1.0	99.7	△ 2.4	99.1	0.1	101.3	△ 0.8	30.41	99.8	0.4	102.0	△ 0.5	14.29
28 年	2.04	1.36	97.7	△ 0.1	96.2	△ 3.5	99.7	0.6	102.0	0.8	30.63	100.5	0.7	102.9	0.8	14.15
29 年	2.24	1.50	98.3	0.6	98.4	2.3	100.2	0.4	101.9	△ 0.2	30.69	102.0	1.5	103.8	0.9	13.32
30 年	2.39	1.61	99.5	1.2	101.0	2.6	101.6	1.4	102.1	0.2	30.88	103.8	1.8	104.3	0.6	12.74
令和 元 年	2.42	1.60	100.0	0.6	101.2	0.2	101.2	△ 0.4	101.2	△ 1.0	31.53	103.5	△ 0.3	103.5	△ 0.9	13.37
2 年	1.95	1.18	100.0	0.0	100.0	△ 1.2	100.0	△ 1.2	100.0	△ 1.2	31.13	100.0	△ 3.4	100.0	△ 3.5	13.35
3 年	2.02	1.13	99.7	△ 0.3	104.6	4.6	100.3	0.3	100.6	0.6	31.28	101.9	2.0	102.2	2.2	13.45
4 年	2.26	1.28	102.7	3.0	114.7	9.7	102.3	2.0	99.6	△ 1.0	31.60	103.6	1.7	100.9	△ 1.3	13.57
令和 4 年 1～3月	*2.20*	*1.21*	100.8	0.8	110.4	2.0	*102.0*	*1.9*	*101.2*	*1.1*	31.36	*102.7*	*0.9*	*101.9*	*0.1*	13.51
4～6月	*2.23*	*1.25*	102.0	1.2	113.6	2.9	*102.1*	*0.1*	*100.0*	*△ 1.2*	31.30	*103.4*	*0.7*	*101.2*	*△ 0.7*	13.62
7～9月	*2.31*	*1.30*	103.2	1.1	115.9	2.0	*102.3*	*0.2*	*99.2*	*△ 0.8*	31.68	*103.6*	*0.2*	*100.5*	*△ 0.7*	13.57
10～12月	*2.37*	*1.35*	104.6	1.4	119.0	2.7	*102.5*	*0.2*	*98.0*	*△ 1.2*	32.04	*103.9*	*0.3*	*99.3*	*△ 1.2*	13.56
5 年 1～3月	*2.33*	*1.34*	105.1	0.5	119.7	0.6	*103.0*	*0.5*	*98.0*	*0.0*	32.17	*103.5*	*△ 0.4*	*98.5*	*△ 0.8*	13.68
令和 5 年 1月	*2.38*	*1.35*	105.5	0.6	119.9	0.0	*102.1*	*△ 0.5*	*96.9*	*△ 0.8*	32.08	*103.2*	*△ 1.1*	*97.9*	*△ 1.4*	13.59
2月	*2.32*	*1.34*	104.7	△ 0.8	119.5	△ 0.3	*102.5*	*0.4*	*98.0*	*1.1*	32.22	*102.7*	*△ 0.5*	*98.1*	*0.2*	13.70
3月	*2.29*	*1.32*	105.2	0.5	119.6	0.1	*104.3*	*1.8*	*99.2*	*1.2*	32.20	*104.5*	*1.8*	*99.4*	*1.3*	13.76
4月	*2.23*	*1.32*	106.0	0.7	119.9	0.3	*103.1*	*△ 1.2*	*97.2*	*△ 2.0*	31.67	*103.7*	*△ 0.8*	*97.8*	*△ 1.6*	13.55
5月	*2.36*	*1.31*	106.0	0.1	119.1	△ 0.7	*104.4*	*1.3*	*98.5*	*1.3*	31.84	*104.7*	*1.0*	*98.6*	*0.8*	13.55
資料出所	厚生労働省「職業安定業務統計」		総務省「消費者物価指数」		日本銀行「企業物価指数」		厚生労働省「毎月勤労統計調査」									

（注）1　斜字となっている求人倍率及び賃金指数の四半期別・月別の数値は季節調整値及びその前期（四半期、月）比であり、そのほかの数値は原数値である。
2　毎月勤労統計調査は、事業所規模５人以上の結果である。５月は速報値である。
3　求人倍率は、新規学卒者を除き、パートタイムを含んでいる。
4　国内企業物価指数の令和５年５月分の数値は速報値であり、同指数の令和元年以前の暦年値は労働基準局賃金課において月次指数を単純平均して算出。

４　春季賃上げ妥結状況

(1)　春季賃上げ妥結状況（令和５年）

連合　　第７回(最終) 回答集計結果(令和５年７月５日)

	平均賃上げ方式（加重平均）	個別賃金方式（組合数による単純平均）	
		35歳	30歳
1,000人以上	395組合　1,664,534人 11,502円（6,637円） 3.71%（2.18%）	29組合　91,205人 6,126円（2,308円） 1.77%（0.67%）	27組合　110,581人 3,883円（1,147円） 1.38%（0.40%）
300～999人	772組合　417,141人 10,139円（6,093円） 3.68%（2.25%）	48組合　28,120人 6,569円（3,002円） 2.23%（1.02%）	40組合　22,075人 5,511円（1,666円） 2.17%（0.67%）
100～299人	1,052組合　189,776人 9,387円（5,842円） 3.62%（2.27%）	72組合　12,395人 5,169円（1,861円） 1.96%（0.70%）	69組合　11,783人 4,280円（1,719円） 1.79%（0.71%）
～99人	967組合　49,072人 8,333円（5,461円） 3.36%（2.24%）	80組合　4,029人 3,967円（1,633円） 1.61%（0.64%）	84組合　4,292人 3,511円（1,464円） 1.52%（0.62%）
規模計	3,186組合　2,320,523人 10,995円（6,474円） 3.69%（2.20%）	229組合　135,749人 5,164円（2,090円） 1.88%（0.75%）	220組合　148,731人 4,162円（1,536円） 1.71%（0.62%）

(注) 1　(　)内の数値は、令和４年７月５日付　第７回(最終) 回答集計結果。
2　平均賃上げ方式は、賃上げ分が明確に分かる組合を対象に集計。
3　個別賃金方式は「純ベア」と「定昇込み」方式があるが、表中は「純ベア」方式の数値である。
4　個別賃金方式の規模別の伸び率は労働基準局賃金課が計算。

連合(有期・短時間・契約等労働者)　　第７回 回答集計結果(令和５年７月５日)

			単純平均	加重平均
時給	377組合 808,108人	賃上げ額	39.74（21.37円）	52.78円（23.43円）
		引上げ率	－	5.01%（2.29%）
		平均時給	1,091.78円（1,057.31円）	1,095.67円（1,047.00円）
月給	136組合 29,553人	賃上げ額	6,647円（3,728円）	6,828円（3,997円）
		賃上げ率	3.09%（1.75%）	3.18%（1.85%）

(注)　(　)内の数値は、令和４年７月５日付　第７回(最終) 回答集計結果。

経団連(大手企業)第１回集計(令和5年5月19日)

	平均賃上げ方式（加重平均）
主要21業種 大手241社	92社 13,110円（7,430円） 3.91%（2.27%）

(注) 1　原則として、従業員数500人以上の企業を対象。
2　調査対象241社のうち128社(53.1%)の回答を把握したが、うち36社は平均金額不明などのため、集計より除外。
3　(　) 内の数値は、令和4年5月20日付第1回集計結果（81社）。

経団連(中小企業)第１回集計(令和5年6月23日)

	平均賃上げ方式（加重平均）
17業種 754社	277社 7,864円（5,219円） 2.94%（1.97%）

(注) 1　従業員数500人未満の企業を対象。
2　288社(38.2%)から回答を把握したが、このうち11社は平均金額不明等のため、集計より除外。
3　了承、妥結を含む。
4　(　) の数値は、令和4年6月10日付第１回集計結果。

５　夏季賞与・一時金妥結状況

連合第7回(最終) 回答集計結果(令和5年7月５日)

一時金		2023年回答			2022年回答	
		集計対象組合	対象組合員数	(参考)昨年対比	集計対象組合	対象組合員数
夏季	回答月数	2.34ヶ月		0.01ヶ月	2.33ヶ月	
		2,675組合	1,777,471人		2,509組合	1,820,757人
	回答額	717,421円		9,102円	708,319円	
		2,009組合	1,175,981人		1,862組合	1,030,274人
年間	回答月数	4.87ヶ月		0.00ヶ月	4.87ヶ月	
		2,213組合	1,960,479人		2,018組合	1,827,428人
	回答額	1,588,396円		28,351円	1,560,045円	
		1,344組合	1,127,836人		1,237組合	1,080,221人

注 １ △はマイナスを表す。以下同じ。
　 ２ 数値は組合員一人当たりの加重平均。
　 ３ 2022年回答の数値は2022年7月５日付　第7回(最終) 回答集計結果

経団連第1回集計(令和5年6月29日)

	2023年夏季			2022年夏季		
	社　数	妥　結　額	増　減　率	社　数	妥　結　額	増　減　率
総　平　均	121社	956,027円	3.91%	105社	929,259円	13.81%
製造業平均	110社	949,186円	3.07%	93社	930,475円	15.11%
非製造業平均	11社	1,001,251円	9.48%	12社	922,512円	6.99%

注 １　調査対象は原則として従業員500人以上、主要21業種大手241社。
　 ２　18業種159社(66.0%)の妥結を把握しているが、うち38社は平均額不明などのため集計より除外。
　 ３　数値は組合員一人当たりの加重平均(一部従業員平均含む)。
　 ４　増減率は、各年の集計企業の前年の妥結額からの増減率を示したもの(同対象比較)。

11　企業の業況判断及び収益

(1)　日銀短観による企業の業況判断及び収益

イ　業況判断（ＤＩ）

（「良い」－「悪い」・%ポイント）

		令和２年				令和３年				令和４年				令和５年		
		３月	６月	９月	12月	３月	６月	９月	12月	３月	６月	９月	12月	３月	6月最近	6月先行き
規模計	製造業	-12	-39	-37	-20	-6	2	5	6	2	1	0	2	-4	-1	2
	非製造業	1	-25	-21	-11	-9	-7	-7	0	-2	4	5	10	12	14	10
大企業	製造業	-8	-34	-27	-10	5	14	18	18	14	9	8	7	1	5	9
	非製造業	8	-17	-12	-5	-1	1	2	9	9	13	14	19	20	23	20
中堅企業	製造業	-8	-36	-34	-17	-2	5	6	6	3	0	0	1	-5	0	2
	非製造業	0	-27	-23	-14	-11	-8	-6	1	0	6	7	11	14	17	12
中小企業	製造業	-15	-45	-44	-27	-13	-7	-3	-1	-4	-4	-4	-2	-6	-5	-1
	非製造業	-1	-26	-22	-12	-11	-9	-10	-4	-6	-1	2	6	8	11	7

資料出所　日本銀行「全国企業短期経済観測調査」（日銀短観）

（注）１　調査対象　調査対象企業は下表のとおりである。なお、総務省「母集団データベース」に基づき調査対象企業の選定を行っている。

調査対象企業数は、令和５年６月調査の時点で、9,147社である。

	資　　本　　金
大企業	10　億　円　以　上
中堅企業	1億円以上10億円未満
中小企業	2千万円以上1億円未満

２　業況判断（ＤＩ）

(1)　回答企業の収益を中心とした、業況についての全般的な判断を、「最近（回答時点）の状況」および「先行き（３か月後）の状況」について、季節変動要因を除いた実勢ベースで、３つの選択肢（「１．良い」、「２．さほど良くない」、「３．悪い」）の中から１つを選び回答してもらう。

(2)　３つの選択肢毎の回答社数を単純集計し、全回答社数に対する「回答社数構成百分比」を算出する。

そして、次式によりディフュージョン・インデックス（Diffusion Index）を算出する。

DI＝（第１選択肢の回答者数構成百分比）－（第３選択肢の回答者数構成百分比）

ロ　経常利益増減

（前年度比・％）

		令和2年度	令和3年度	令和4年度	令和5年度（計画）
規模計	製造業	-3.8	50.7	8.0	-6.8
	非製造業	-30.4	35.8	24.0	-4.9
大企業	製造業	-1.4	53.7	11.7	-7.0
	非製造業	-37.9	44.4	32.7	-5.3
中堅企業	製造業	-11.5	37.3	-3.4	-8.4
	非製造業	-23.9	31.6	18.0	-5.0
中小企業	製造業	-10.2	45.0	-7.8	-2.2
	非製造業	-16.1	21.8	8.4	-3.5

資料出所　日本銀行「全国企業短期経済観測調査」（日銀短観）

（注）経常利益増減

回答企業の経常損益（損益計算書を作成する場合の経常損益。財務諸表等規則に準拠し、回答企業の個別決算ベース。）について、年度の実績計数、および計画（予測）計数を回答してもらい、層別に１社当たりの平均値を出した上で、層別の母集団数を乗じ、これを合計した推計値を前期値と比較して率を算出する。

ハ　売上高経常利益率

（％）

		令和2年度	令和3年度	令和4年度	令和5年度（計画）
規模計	製造業	6.39	8.79	8.64	7.88
	非製造業	3.61	4.85	5.57	5.21
大企業	製造業	7.48	10.48	10.52	9.59
	非製造業	4.22	6.31	7.61	7.05
中堅企業	製造業	4.93	6.21	5.55	4.93
	非製造業	3.03	3.73	4.11	3.81
中小企業	製造業	3.70	4.87	4.24	4.06
	非製造業	3.18	3.70	3.79	3.64

資料出所　日本銀行「全国企業短期経済観測調査」（日銀短観）

（注）売上高経常利益率

回答企業の総売上高（財務諸表等規則に準拠し、回答企業の個別決算ベース。）について、経常利益増減と同様に母集団推計値を算出し、これで経常損益の母集団推計値を除して、売上高経常利益率を算出する。

(3)　中小企業景況調査による業況判断（ＤＩ）

（「好転」－「悪化」・％ポイント、前年同期比）

	令和２年				令和３年				令和４年				令和５年	
	１－３月	４－６月	７－９月	10－12月	１－３月	４－６月	７－９月	10－12月	１－３月	４－６月	７－９月	10－12月	１－３月	４－６月
合計	-32.6	-66.7	-57.2	-46.4	-44.7	-25.6	-31.3	-23.6	-34.6	-19.4	-22.6	-19.3	-21.1	-10.5
製造業	-37.3	-70.3	-65.2	-54.2	-44.5	-18.6	-16.8	-13.7	-21.6	-14.6	-18.5	-15.9	-19.4	-11.5
建設業	-11.6	-38.1	-31.7	-23.9	-19.0	-16.2	-18.2	-14.6	-22.6	-20.6	-18.7	-17.4	-18.7	-13.7
卸売業	-37.9	-69.8	-62.7	-50.0	-44.6	-20.2	-27.4	-17.3	-25.2	-12.5	-18.5	-12.7	-16.3	-6.7
小売業	-41.0	-70.4	-57.5	-46.6	-47.7	-35.5	-45.3	-37.4	-47.6	-31.0	-33.2	-30.1	-31.5	-21.5
サービス業	-29.9	-72.0	-60.4	-48.5	-53.3	-28.3	-37.7	-25.4	-41.4	-15.2	-19.9	-15.5	-16.6	-0.9

資料出所　中小企業庁「中小企業景況調査」

（注）１　本調査の調査対象企業は以下のとおり（全国で約１万９千社）である。

製造業、建設業：資本金３億円以下又は従業員３００人以下　　卸売業：資本金１億円以下又は従業員１００人以下

小売業：資本金５千万円以下又は従業員５０人以下　　サービス業：資本金５千万円以下又は従業員１００人以下

２　「ＤＩ」とは、Diffusion Indexの略で、「増加」・「好転」したなどとする企業の割合（百分率）から、「減少」・「悪化」したなどとする企業の割合（百分率）を引いた値である。

(2)　消費者物価地域差指数の推移①（都道府県庁所在都市）

ランク・都道府県		消費者物価地域差指数（全国平均＝100）									
		平成25年	26年	27年	28年	29年	30年	令和元年	２年	３年	４年
	全国	100.0	100.0	100.0	100.0	100.0	100.0	100.0	100.0	100.0	100.0
Ａランク	東　京	105.9	106.1	104.3	105.2	105.1	105.1	105.4	106.0	105.3	105.5
	神奈川	106.0	104.8	103.9	104.9	104.8	105.1	104.7	103.7	103.6	103.7
	大　阪	100.6	101.2	101.0	100.7	100.2	99.9	99.7	100.7	100.7	100.3
	愛　知	99.1	99.9	99.7	99.4	99.0	98.9	98.5	98.5	98.9	99.2
	埼　玉	103.3	103.0	103.2	103.1	102.8	102.8	102.7	101.6	101.1	101.4
	千　葉	99.1	100.0	100.2	100.7	100.8	101.1	101.3	101.1	100.6	100.7
Ｂランク	兵　庫	102.2	101.3	101.6	101.5	101.2	101.2	100.9	100.3	99.9	99.4
	京　都	101.2	101.3	100.8	100.9	100.9	100.9	100.8	101.6	101.1	100.8
	茨　城	99.3	99.0	99.2	98.4	98.6	98.6	98.7	98.3	98.6	98.9
	静　岡	100.0	99.3	99.3	99.1	99.2	99.2	99.7	99.9	99.9	100.0
	富　山	98.7	98.3	98.7	98.8	99.2	99.5	98.9	99.0	99.0	98.6
	広　島	99.8	98.5	99.3	99.0	99.2	98.9	98.9	98.7	98.8	98.9
	滋　賀	99.6	100.2	100.7	100.4	101.0	100.4	100.5	100.0	100.4	100.0
	栃　木	100.9	100.6	100.4	99.4	99.4	99.2	99.1	99.7	99.5	99.4
	群　馬	97.5	97.2	96.6	95.9	96.1	96.4	96.7	96.6	96.5	96.1
	宮　城	98.3	98.4	98.5	98.7	99.1	99.2	99.9	99.4	99.6	99.7
	山　梨	99.9	98.6	99.0	98.9	98.9	99.4	99.4	98.2	98.3	98.9
	三　重	100.6	98.7	97.9	98.3	98.0	98.2	98.1	98.0	98.2	98.5
	石　川	101.4	99.7	100.8	100.6	100.5	100.3	100.3	99.9	99.9	99.4
	福　岡	97.5	97.7	98.3	97.6	97.4	97.0	97.5	97.8	98.0	97.8
	香　川	98.1	98.4	99.1	98.9	98.9	98.9	98.7	98.7	99.3	99.1
	岡　山	100.3	99.1	98.9	98.5	98.8	98.5	97.6	97.6	98.0	97.9
	福　井	98.6	98.7	99.4	99.0	98.9	99.3	99.4	99.0	99.0	98.8
	奈　良	97.4	97.1	96.9	96.0	96.4	96.7	97.1	96.7	96.9	96.7
	山　口	100.0	98.9	99.1	99.0	99.0	98.5	99.2	99.9	100.3	100.5
	長　野	98.1	97.2	97.4	97.2	97.1	97.5	98.3	98.3	98.0	98.2
	北海道	100.2	98.7	98.7	99.1	99.5	99.6	99.5	100.1	100.6	100.9
	岐　阜	98.2	98.2	98.3	98.0	98.3	98.1	98.2	98.3	98.1	97.9
	徳　島	99.8	98.6	99.3	99.8	99.8	100.2	100.5	99.9	100.1	99.3
	福　島	101.4	101.3	101.5	101.2	101.1	100.3	100.4	100.4	100.6	100.7
	新　潟	99.1	99.0	99.5	99.3	99.2	98.9	98.9	98.7	98.7	99.0
	和歌山	102.0	100.5	99.7	99.9	100.1	99.8	99.2	99.2	99.1	98.9
	愛　媛	98.9	97.6	98.4	98.3	98.3	98.0	97.9	98.4	98.6	98.7
	島　根	100.7	100.2	100.7	100.5	100.1	99.8	99.9	99.5	100.2	99.8
Ｃランク	大　分	98.2	98.3	98.4	98.0	97.7	98.0	98.4	98.5	98.1	97.7
	熊　本	100.0	98.9	98.3	98.6	98.6	98.4	98.4	98.7	99.0	99.0
	山　形	101.5	100.2	100.4	100.4	100.4	99.4	100.1	100.3	100.5	100.3
	佐　賀	97.5	96.7	96.9	96.5	96.5	96.9	97.2	98.0	98.0	97.9
	長　崎	102.4	100.3	102.0	101.8	101.7	101.2	100.8	100.3	99.9	99.9
	岩　手	98.9	97.8	99.3	99.0	99.4	99.4	99.2	99.0	99.5	99.1
	高　知	99.8	98.6	99.2	99.2	99.5	99.2	99.8	99.3	100.1	99.5
	鳥　取	98.3	97.8	97.9	98.0	98.1	98.3	98.2	97.6	97.8	97.9
	秋　田	97.3	98.1	98.2	97.7	98.1	98.2	98.2	98.1	98.6	99.1
	鹿児島	98.0	98.1	97.5	96.6	97.3	97.2	97.3	97.4	97.6	96.8
	宮　崎	97.1	96.8	97.3	96.9	97.4	96.8	96.7	96.7	96.9	96.9
	青　森	99.5	99.3	99.0	98.9	98.4	98.6	98.5	97.9	97.8	98.1
	沖　縄	101.2	99.1	98.9	99.1	98.9	99.2	99.6	99.1	99.6	100.0

資料出所　総務省「小売物価統計調査（構造編）」（平成25年は総務省「消費者物価指数」による）
（注）１　各都道府県の数値は、都道府県庁所在都市のものである。
　　２　指数は「総合」である。なお、消費者物価地域格差指数における「総合」は、持家の帰属家賃を含まない。

(2)　消費者物価地域差指数の推移②（都道府県下全域）

ランク・都道府県		消費者物価地域差指数（全国平均＝100）									
		平成25年	26年	27年	28年	29年	30年	令和元年	２年	３年	４年
	全国	100.0	100.0	100.0	100.0	100.0	100.0	100.0	100.0	100.0	100.0
Ａランク	東　京	105.2	105.3	104.0	104.4	104.4	104.4	104.7	105.2	104.5	104.7
	神奈川	103.9	103.6	103.5	104.3	104.2	104.3	104.0	103.2	103.0	103.1
	大　阪	100.2	100.4	100.3	100.0	100.0	99.8	99.7	99.8	99.8	99.4
	愛　知	98.8	98.9	98.4	98.2	98.0	98.0	97.6	97.6	98.0	98.4
	埼　玉	101.4	101.1	101.7	101.5	101.2	101.1	101.0	100.6	100.3	100.5
	千　葉	99.4	99.6	99.8	100.0	100.2	100.5	100.7	101.0	100.6	101.0
Ｂランク	兵　庫	100.9	100.7	101.1	100.8	100.3	100.3	100.3	99.6	99.7	99.4
	京　都	100.7	101.2	100.6	100.8	100.7	100.7	100.6	101.6	101.1	100.9
	茨　城	98.4	98.3	98.1	97.6	97.9	97.9	98.1	97.7	97.8	98.2
	静　岡	97.9	98.1	98.1	97.9	98.3	98.5	98.5	98.3	98.4	98.4
	富　山	97.5	97.9	98.4	98.5	99.0	99.1	98.6	98.7	98.8	98.6
	広　島	98.1	98.3	99.2	99.1	99.1	98.9	99.0	98.7	98.7	98.7
	滋　賀	99.0	99.1	99.9	99.5	100.0	99.4	99.5	99.3	100.0	99.6
	栃　木	98.5	99.0	99.0	98.4	98.4	98.2	98.2	98.3	98.1	98.3
	群　馬	96.9	97.1	96.4	95.9	96.2	96.3	96.6	96.7	96.6	96.2
	宮　城	98.2	98.2	98.1	98.4	98.7	98.8	99.3	99.3	99.4	99.5
	山　梨	98.5	98.0	98.5	98.3	98.2	98.7	98.7	97.5	97.7	98.1
	三　重	98.2	98.4	98.3	98.5	98.6	98.6	98.7	98.8	99.3	99.3
	石　川	99.4	99.5	100.6	100.4	100.4	100.3	100.2	100.2	100.1	99.4
	福　岡	97.0	97.1	97.7	97.0	96.8	96.6	96.8	97.4	97.5	97.3
	香　川	97.9	98.0	98.5	98.5	98.3	98.4	98.3	98.2	98.5	98.2
	岡　山	98.9	98.6	98.4	98.0	98.4	98.3	97.6	97.5	97.8	97.8
	福　井	99.6	99.7	99.7	99.3	99.3	99.4	99.3	99.4	99.5	99.4
	奈　良	97.7	97.2	97.3	96.6	96.8	97.1	97.5	97.3	97.3	97.0
	山　口	98.4	97.9	98.8	99.1	98.9	98.5	98.7	99.4	100.0	99.9
	長　野	97.2	96.9	97.3	96.9	96.8	97.1	97.7	97.7	97.4	97.5
	北海道	99.2	98.9	99.2	99.2	99.8	99.8	99.9	100.3	100.8	101.1
	岐　阜	97.0	97.0	97.0	96.8	97.2	97.4	97.3	97.4	97.3	97.2
	徳　島	98.4	98.3	98.8	99.3	99.4	99.6	100.1	99.6	99.8	99.2
	福　島	99.1	100.0	100.1	99.8	99.9	99.4	99.6	99.4	99.4	99.3
	新　潟	97.9	98.2	99.1	98.9	98.8	98.7	98.7	98.2	98.3	98.4
	和歌山	100.0	100.1	99.9	100.0	100.0	99.6	99.2	99.4	99.4	99.2
	愛　媛	97.6	97.6	98.4	98.6	98.5	98.1	97.9	97.9	98.2	98.1
	島　根	99.8	99.4	100.1	99.9	99.7	99.3	99.5	99.5	99.9	99.6
Ｃランク	大　分	97.5	97.6	97.4	97.1	97.0	97.3	97.7	97.9	97.8	97.4
	熊　本	98.1	98.2	98.2	98.6	98.6	98.6	98.8	98.7	99.0	98.9
	山　形	100.6	100.7	100.8	100.7	101.0	100.0	100.2	100.5	100.8	100.7
	佐　賀	97.1	97.0	97.2	96.8	96.7	97.2	97.5	98.2	98.2	97.9
	長　崎	98.9	98.7	100.4	100.2	100.1	99.9	99.8	99.5	99.2	99.1
	岩　手	98.4	97.9	99.0	98.5	98.9	99.1	99.1	99.0	99.4	99.1
	高　知	99.2	98.8	99.2	99.2	99.5	99.2	99.8	99.2	99.9	99.4
	鳥　取	98.1	98.3	98.5	98.7	98.8	98.8	98.6	98.2	98.3	98.2
	秋　田	98.0	97.9	98.5	98.1	98.4	98.3	98.4	97.9	98.4	98.7
	鹿児島	97.8	97.2	96.7	96.1	96.4	96.1	96.3	97.2	97.2	96.6
	宮　崎	96.1	95.9	96.4	96.1	96.4	96.0	96.0	95.9	96.2	96.1
	青　森	98.5	98.8	98.9	98.8	98.3	98.6	98.4	98.1	97.9	98.3
	沖　縄	98.4	98.4	98.0	98.3	98.3	98.5	98.4	98.0	98.5	99.0

資料出所　総務省「小売物価統計調査（構造編）」
（注）指数は「総合」である。なお、消費者物価地域差指数における「総合」は、持家の帰属家賃を含まない。

令和５年７月 20 日（木）15 時～
於　航空会館 201 号室（２階）

第３回目安に関する小委員会

＜　議　事　次　第　＞

令和５年度地域別最低賃金額改定の目安について

＜　資　料　一　覧　＞

参考資料 No.1　足下の経済状況等に関する補足資料（更新部分のみ抜粋）

参考資料 No.2　主要統計資料（更新部分のみ抜粋）

以上

参考資料No.1

足下の経済状況等に関する補足資料（更新部分のみ抜粋）

国内企業物価指数（前年同月比）の推移

○　国内企業物価指数については、2023年に入ってから前年同月比の上昇率が縮小し、2023年６月には4.1%となった。



（資料出所）日本銀行「企業物価指数」
（注）　2023年６月は速報値。

輸入物価指数（円ベース・前年同月比）の推移

〇輸入物価指数については、2022年10月以降、円ベース・前年同月比が縮小し、2023年６月には、−11.3%となった。



（資料出所）日本銀行「企業物価指数」
（注）2023年６月は速報値。

参考資料No.2

主 要 統 計 資 料(更新部分のみ抜粋)

1　主要指標の推移（2）求人倍率、消費者物価指数、国内企業物価指数、賃金（現金給与総額）指数

	求人倍率		消費者物価指数（持家の帰属家賃を除く総合）		国内企業物価指数		賃金(現金給与総額)指数、パート比率									
							調査産業計					製造業				
	新規	有効	指数	前期比	指数	前期比	名目指数	前期比	実質指数	前期比	パート比率	名目指数	前期比	実質指数	前期比	パート比率
	(倍)	(倍)	(R2年=100)	(%)	(R2年=100)	(%)	(R2年=100)	(%)	(R2年=100)	(%)	(%)	(R2年=100)	(%)	(R2年=100)	(%)	(%)
平成 25 年	1.46	0.93	93.7	0.5	98.9	1.2	98.5	△ 0.2	105.1	△ 0.7	29.34	97.6	△ 0.7	104.2	△ 1.2	13.33
26 年	1.66	1.09	96.8	3.3	102.1	3.2	99.0	0.5	102.3	△ 2.8	29.67	99.4	1.8	102.7	△ 1.6	13.70
27 年	1.80	1.20	97.8	1.0	99.7	△ 2.4	99.1	0.1	101.3	△ 0.8	30.41	99.8	0.4	102.0	△ 0.5	14.29
28 年	2.04	1.36	97.7	△ 0.1	96.2	△ 3.5	99.7	0.6	102.0	0.8	30.63	100.5	0.7	102.9	0.8	14.15
29 年	2.24	1.50	98.3	0.6	98.4	2.3	100.2	0.4	101.9	△ 0.2	30.69	102.0	1.5	103.8	0.9	13.32
30 年	2.39	1.61	99.5	1.2	101.0	2.6	101.6	1.4	102.1	0.2	30.88	103.8	1.8	104.3	0.6	12.74
令和 元 年	2.42	1.60	100.0	0.6	101.2	0.2	101.2	△ 0.4	101.2	△ 1.0	31.53	103.5	△ 0.3	103.5	△ 0.9	13.37
2 年	1.95	1.18	100.0	0.0	100.0	△ 1.2	100.0	△ 1.2	100.0	△ 1.2	31.13	100.0	△ 3.4	100.0	△ 3.5	13.35
3 年	2.02	1.13	99.7	△ 0.3	104.6	4.6	100.3	0.3	100.6	0.6	31.28	101.9	2.0	102.2	2.2	13.45
4 年	2.26	1.28	102.7	3.0	114.7	9.7	102.3	2.0	99.6	△ 1.0	31.60	103.6	1.7	100.9	△ 1.3	13.57
令和 4 年 1～3月	*2.20*	*1.21*	100.8	0.8	110.4	2.0	*102.0*	*1.9*	*101.2*	*1.1*	31.36	*102.7*	*0.9*	*101.9*	*0.1*	13.51
4～6月	*2.23*	*1.25*	102.0	1.2	113.6	2.9	*102.1*	*0.1*	*100.0*	*△ 1.2*	31.30	*103.4*	*0.7*	*101.2*	*△ 0.7*	13.62
7～9月	*2.31*	*1.30*	103.2	1.1	115.9	2.0	*102.3*	*0.2*	*99.2*	*△ 0.8*	31.68	*103.6*	*0.2*	*100.5*	*△ 0.7*	13.57
10～12月	*2.37*	*1.35*	104.6	1.4	119.0	2.7	*102.5*	*0.2*	*98.0*	*△ 1.2*	32.04	*103.9*	*0.3*	*99.3*	*△ 1.2*	13.56
5 年 1～3月	*2.33*	*1.34*	105.1	0.5	119.7	0.6	*103.0*	*0.5*	*98.0*	*0.0*	32.17	*103.5*	*△ 0.4*	*98.5*	*△ 0.8*	13.68
4～6月					119.4	△ 0.3										
令和 5 年 1月	*2.38*	*1.35*	105.5	0.6	119.9	0.0	*102.1*	*△ 0.5*	*96.9*	*△ 0.8*	32.08	*103.2*	*△ 1.1*	*97.9*	*△ 1.4*	13.59
2月	*2.32*	*1.34*	104.7	△ 0.8	119.5	△ 0.3	*102.5*	*0.4*	*98.0*	*1.1*	32.22	*102.7*	*△ 0.5*	*98.1*	*0.2*	13.70
3月	*2.29*	*1.32*	105.2	0.5	119.6	0.1	*104.3*	*1.8*	*99.2*	*1.2*	32.20	*104.5*	*1.8*	*99.4*	*1.3*	13.76
4月	*2.23*	*1.32*	106.0	0.7	120.0	0.3	*103.1*	*△ 1.2*	*97.2*	*△ 2.0*	31.67	*103.7*	*△ 0.8*	*97.8*	*△ 1.6*	13.55
5月	*2.36*	*1.31*	106.0	0.1	119.2	△ 0.7	*104.4*	*1.3*	*98.5*	*1.3*	31.84	*104.7*	*1.0*	*98.6*	*0.8*	13.55
6月					119.0	△ 0.2										
資料出所	厚生労働省「職業安定業務統計」		総務省「消費者物価指数」		日本銀行「企業物価指数」		厚生労働省「毎月勤労統計調査」									

（注）1　斜字となっている求人倍率及び賃金指数の四半期別・月別の数値は季節調整値及びその前期（四半期、月）比であり、そのほかの数値は原数値である。
2　毎月勤労統計調査は、事業所規模５人以上の結果である。５月は速報値である。
3　求人倍率は、新規学卒者を除き、パートタイムを含んでいる。
4　国内企業物価指数の令和５年６月分の数値は速報値であり、同指数の令和元年以前の暦年値は労働基準局賃金課において月次指数を単純平均して算出。

令和５年７月 26 日（水）13 時～
於 東京労働局１－２会議室（11 階）

第４回目安に関する小委員会

＜　議　事　次　第　＞

令和５年度地域別最低賃金額改定の目安について

＜　資　料　一　覧　＞

参考資料 No.1　委員からの追加要望資料

参考資料 No.2　足下の経済状況等に関する補足資料（更新部分のみ抜粋）

参考資料 No.3　主要統計資料（更新部分のみ抜粋）

以上

参考資料No.1

委員からの追加要望資料

令和4年10月以降の消費者物価指数の対前年上昇率の推移

○　消費者物価指数の対前年上昇率について、令和4年10月以降、全国では3.8%～5.1%で推移し、令和4年10月～令和5年6月の対前年同期の上昇率は4.3%となっている。

（単位：%）

区分＼年・月	令和４年			令和５年						令和４年10月～令和５年６月
	10月	11月	12月	１月	２月	３月	４月	５月	６月	
全　国	4.4	4.5	4.8	5.1	3.9	3.8	4.1	3.8	3.9	4.3
Ａランク	4.6	4.7	5.1	5.5	4.2	4.2	4.3	4.0	4.1	4.5
Ｂランク	4.2	4.3	4.7	5.0	3.8	3.7	3.9	3.7	3.8	4.1
Ｃランク	4.2	4.2	4.4	4.7	3.6	3.6	3.9	3.7	3.9	4.0

資料出所　総務省「消費者物価指数」

（注）１　指数は、「持家の帰属家賃を除く総合」を用いた。

２　各ランクの数値は都道府県の県庁所在地における指数を労働基準局賃金課にて単純平均し、その対前年上昇率を算出したものである。

３　各ランクは、令和５年度からの適用区分である。

４　「令和４年10月～令和５年６月」の上昇率は、「同期の指数の単純平均」の「前年同期の指数の単純平均」に対する上昇率。

参考資料No.2

足下の経済状況等に関する補足資料

消費者物価指数の推移（対前年同月比）

○　2023年６月の消費者物価指数の「総合」は＋3.3%、「生鮮食品を除く総合」は＋3.3%、「生鮮食品及びエネルギーを除く総合」は＋4.2%、「持家の帰属家賃を除く総合」は＋3.9%となっている（いずれも対前年同月比）。

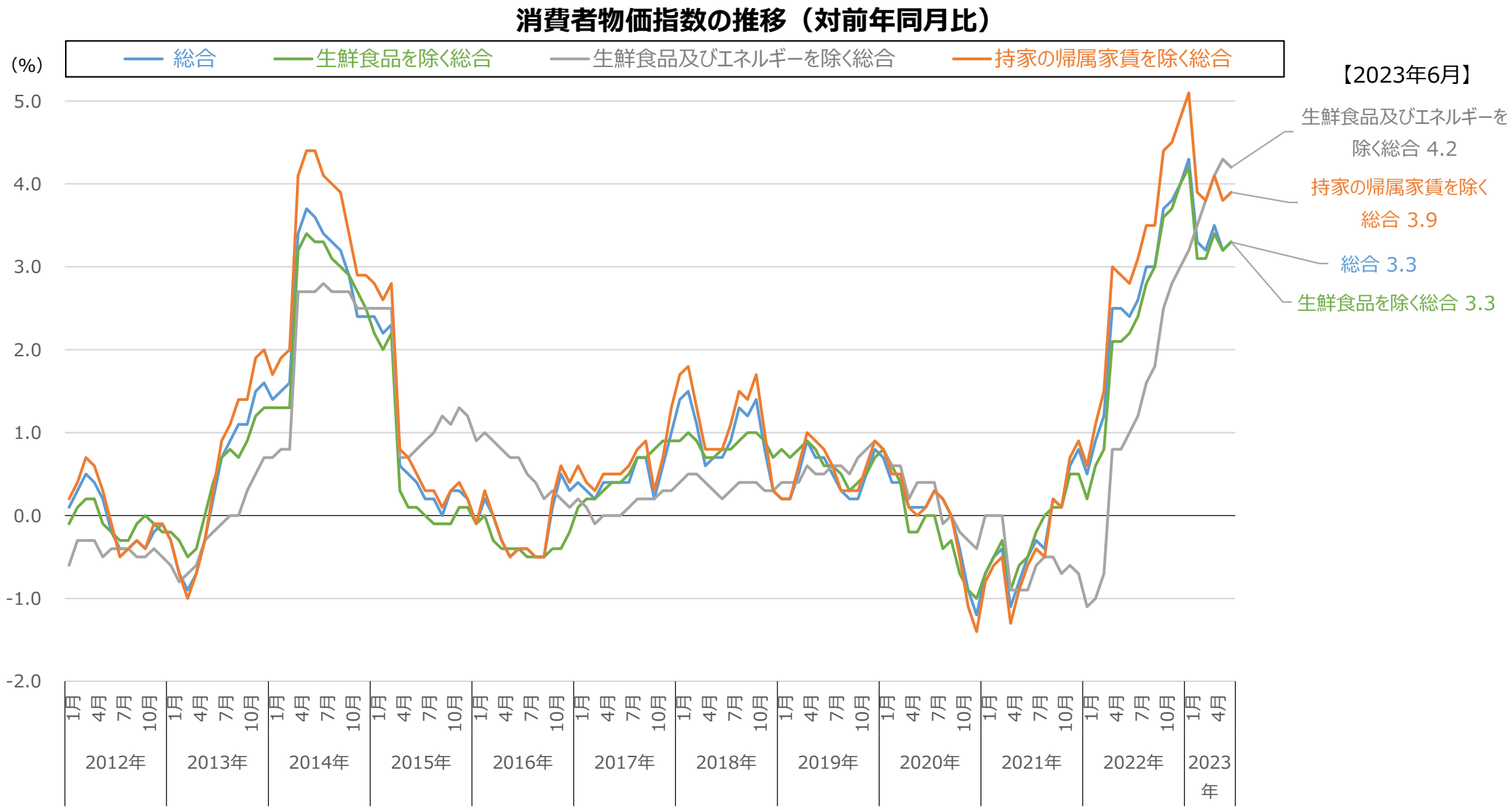

（資料出所）総務省「消費者物価指数」

（注）「電気・ガス価格激変緩和対策事業」の「総合」に対する影響（寄与度）は-1.00［試算値］

消費者物価指数の「持家の帰属家賃を除く総合」の主な項目別寄与度の推移

○ 消費者物価指数の「持家の帰属家賃を除く総合」（前年同月比）は、2023年６月に＋3.9%となっているが、主な項目別の寄与度をみると、生鮮食品を除く食料の寄与度が大きく、またエネルギーは-0.7%となっている。

消費者物価指数（持家の帰属家賃を除く総合）の前年同月比の主な項目別寄与度の推移

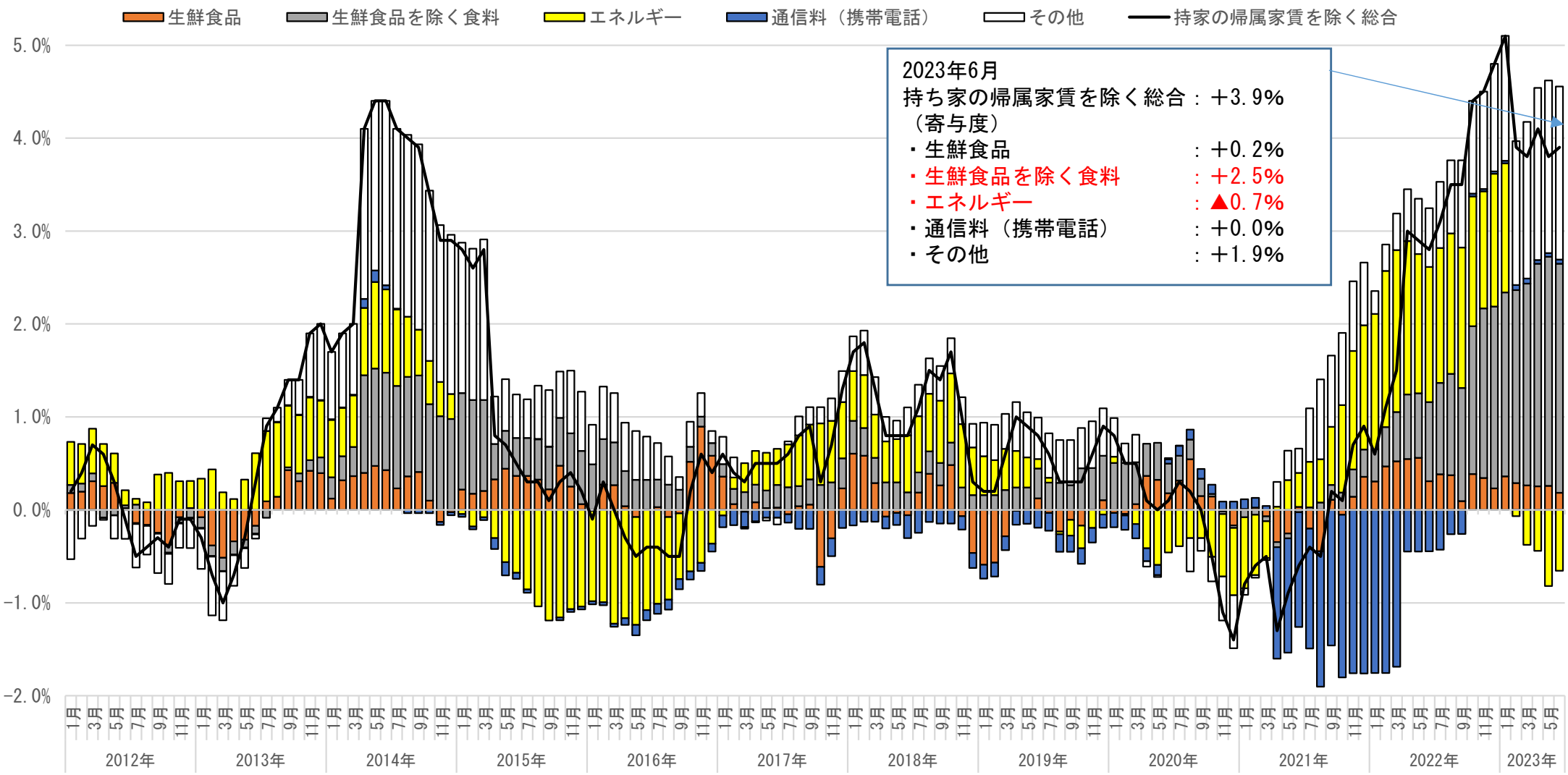

（資料出所）総務省「消費者物価指数」をもとに厚生労働省労働基準局にて作成。
（注）１．各項目の寄与度は、「当該項目のウエイト／持家の帰属家賃を除く総合のウエイト×（当月の当該項目の指数－前年同月の当該項目の指数）／前年同月の持家の帰属家賃を除く総合の指数」により算出。
２．「その他」の寄与度は、持家の帰属家賃を除く総合の前年同月比から各項目の寄与度を控除した残差として計算。
３．「エネルギー」は、電気代、都市ガス代、プロパンガス、灯油及びガソリン。

消費者物価指数の「基礎的・選択的支出項目別指数」の推移

○ 消費者物価指数の「基礎的・選択的支出項目別指数」（対前年同月比）を見ると、2023年６月では、「基礎的支出項目」は＋3.7%、「選択的支出項目」は＋4.1%となっている。

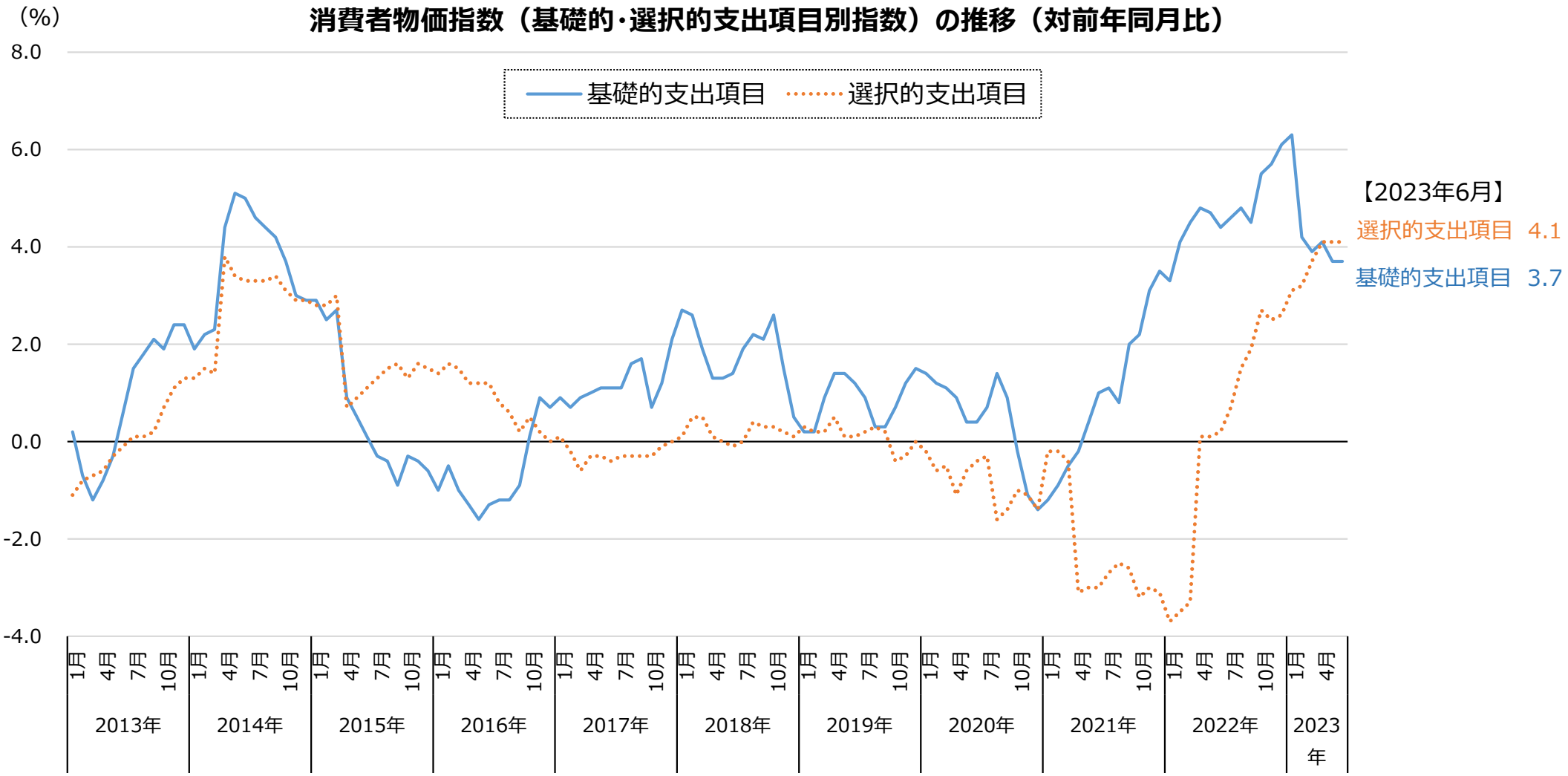

（資料出所）総務省「消費者物価指数」
（注）１．基礎的支出項目（必需品的なもの）とは、支出弾力性が1.00未満の支出項目であり、食料、家賃、光熱費、保健医療サービスなどが該当。
選択的支出項目（贅沢品的なもの）とは、支出弾力性が1.00以上の支出項目であり、教育費、教養娯楽用耐久財、月謝などが該当。
２．支出弾力性とは、消費支出総額が１%変化する時に各財・サービス（支出項目）が何%変化するかを示した指標。
３．基礎的支出項目・選択的支出項目別指数は、持家の帰属家賃を除く総合から作成されている。

消費者物価指数の「購入頻度階級別指数」の推移

○ 消費者物価指数の「購入頻度階級別指数」（対前年同月比）を見ると、2023年６月では、「１か月に１回程度以上の購入」は＋3.2%、「１ヶ月に１回程度未満の購入」は＋4.1%となっている。

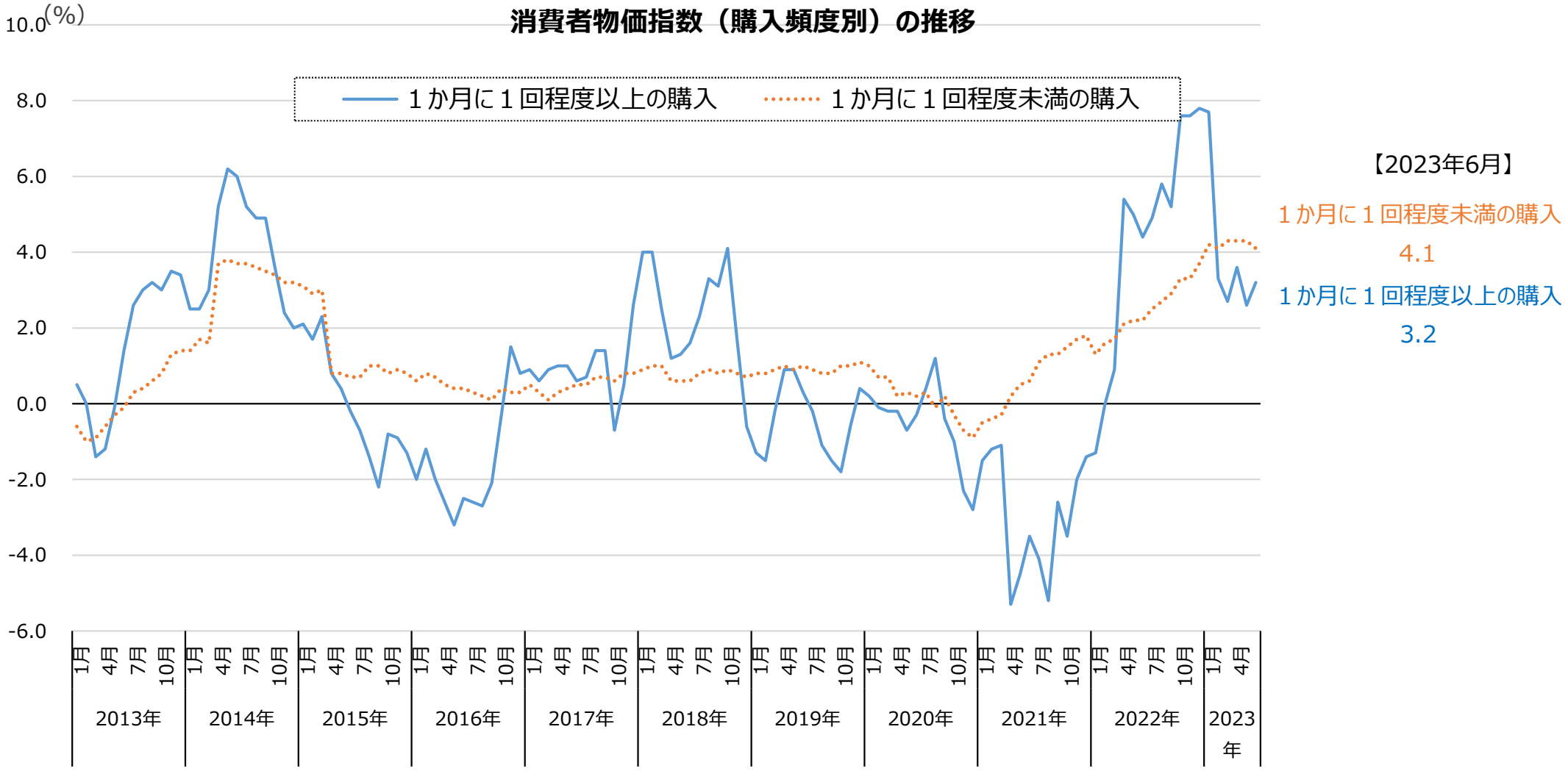

（資料出所）総務省「消費者物価指数」
（注）１．購入頻度階級別指数は、指数品目を家計調査から得られる１世帯当たり購入頻度によって区分し、購入頻度の階級区分別に指数を作成したもの。
２．購入頻度階級別指数は、持家の帰属家賃を除く総合から作成されている。

参考資料No.3

主 要 統 計 資 料(更新部分のみ抜粋)

1　主要指標の推移（2）求人倍率、消費者物価指数、国内企業物価指数、賃金（現金給与総額）指数

	求人倍率		消費者物価指数（持家の帰属家賃を除く総合）		国内企業物価指数		賃金(現金給与総額)指数、パート比率									
							調査産業計					製造業				
	新規	有効	指数	前期比	指数	前期比	名目指数	前期比	実質指数	前期比	パート比率	名目指数	前期比	実質指数	前期比	パート比率
	（倍）	（倍）	(R2年=100)	（%）	(R2年=100)	（%）	(R2年=100)	（%）	(R2年=100)	（%）	（%）	(R2年=100)	（%）	(R2年=100)	（%）	（%）
平成 25 年	1.46	0.93	93.7	0.5	98.9	1.2	98.5	△ 0.2	105.1	△ 0.7	29.34	97.6	△ 0.7	104.2	△ 1.2	13.33
26 年	1.66	1.09	96.8	3.3	102.1	3.2	99.0	0.5	102.3	△ 2.8	29.67	99.4	1.8	102.7	△ 1.6	13.70
27 年	1.80	1.20	97.8	1.0	99.7	△ 2.4	99.1	0.1	101.3	△ 0.8	30.41	99.8	0.4	102.0	△ 0.5	14.29
28 年	2.04	1.36	97.7	△ 0.1	96.2	△ 3.5	99.7	0.6	102.0	0.8	30.63	100.5	0.7	102.9	0.8	14.15
29 年	2.24	1.50	98.3	0.6	98.4	2.3	100.2	0.4	101.9	△ 0.2	30.69	102.0	1.5	103.8	0.9	13.32
30 年	2.39	1.61	99.5	1.2	101.0	2.6	101.6	1.4	102.1	0.2	30.88	103.8	1.8	104.3	0.6	12.74
令和 元 年	2.42	1.60	100.0	0.6	101.2	0.2	101.2	△ 0.4	101.2	△ 1.0	31.53	103.5	△ 0.3	103.5	△ 0.9	13.37
2 年	1.95	1.18	100.0	0.0	100.0	△ 1.2	100.0	△ 1.2	100.0	△ 1.2	31.13	100.0	△ 3.4	100.0	△ 3.5	13.35
3 年	2.02	1.13	99.7	△ 0.3	104.6	4.6	100.3	0.3	100.6	0.6	31.28	101.9	2.0	102.2	2.2	13.45
4 年	2.26	1.28	102.7	3.0	114.7	9.7	102.3	2.0	99.6	△ 1.0	31.60	103.6	1.7	100.9	△ 1.3	13.57
令和 4 年 1～3月	*2.20*	*1.21*	100.8	0.8	110.4	2.0	*102.0*	*1.9*	*101.2*	*1.1*	31.36	*102.7*	*0.9*	*101.9*	*0.1*	13.51
4～6月	*2.23*	*1.25*	102.0	1.2	113.6	2.9	*102.1*	*0.1*	*100.0*	*△ 1.2*	31.30	*103.4*	*0.7*	*101.2*	*△ 0.7*	13.62
7～9月	*2.31*	*1.30*	103.2	1.1	115.9	2.0	*102.3*	*0.2*	*99.2*	*△ 0.8*	31.68	*103.6*	*0.2*	*100.5*	*△ 0.7*	13.57
10～12月	*2.37*	*1.35*	104.6	1.4	119.0	2.7	*102.5*	*0.2*	*98.0*	*△ 1.2*	32.04	*103.9*	*0.3*	*99.3*	*△ 1.2*	13.56
5 年 1～3月	*2.33*	*1.34*	105.1	0.5	119.7	0.6	*103.0*	*0.5*	*98.0*	*0.0*	32.17	*103.5*	*△ 0.4*	*98.5*	*△ 0.8*	13.68
4～6月			106.0	0.9	119.4	△ 0.3										
令和 5 年 1月	*2.38*	*1.35*	105.5	0.6	119.9	0.0	*102.1*	*△ 0.5*	*96.9*	*△ 0.8*	32.08	*103.2*	*△ 1.1*	*97.9*	*△ 1.4*	13.59
2月	*2.32*	*1.34*	104.7	△ 0.8	119.5	△ 0.3	*102.5*	*0.4*	*98.0*	*1.1*	32.22	*102.7*	*△ 0.5*	*98.1*	*0.2*	13.70
3月	*2.29*	*1.32*	105.2	0.5	119.6	0.1	*104.3*	*1.8*	*99.2*	*1.2*	32.20	*104.5*	*1.8*	*99.4*	*1.3*	13.76
4月	*2.23*	*1.32*	106.0	0.7	120.0	0.3	*103.1*	*△ 1.2*	*97.2*	*△ 2.0*	31.67	*103.7*	*△ 0.8*	*97.8*	*△ 1.6*	13.55
5月	*2.36*	*1.31*	106.0	0.1	119.2	△ 0.7	*104.8*	*1.6*	*98.7*	*1.5*	31.81	*106.4*	*2.6*	*100.3*	*2.6*	13.55
6月			106.1	0.1	119.0	△ 0.2										
資料出所	厚生労働省「職業安定業務統計」		総務省「消費者物価指数」		日本銀行「企業物価指数」		厚生労働省「毎月勤労統計調査」									

（注）1　斜字となっている求人倍率及び賃金指数の四半期別・月別の数値は季節調整値及びその前期（四半期、月）比であり、そのほかの数値は原数値である。
2　毎月勤労統計調査は、事業所規模５人以上の結果である。
3　求人倍率は、新規学卒者を除き、パートタイムを含んでいる。
4　国内企業物価指数の令和５年６月分の数値は速報値であり、同指数の令和元年以前の暦年値は労働基準局賃金課において月次指数を単純平均して算出。

６　消費者物価指数の対前年上昇率の推移（全国・ランク別）

（単位：％）

区分＼年	平成25年	26年	27年	28年	29年	30年	令和元年	２年	３年	４年	令和５年					
											１月	２月	３月	４月	５月	６月
全　国	0.5	3.3	1.0	△ 0.1	0.6	1.2	0.6	0.0	△ 0.3	3.0	5.1	3.9	3.8	4.1	3.8	3.9
Ａランク	0.4	3.1	1.1	△ 0.1	0.3	1.1	0.7	△ 0.1	△ 0.6	3.0	5.5	4.2	4.2	4.3	4.0	4.1
Ｂランク	0.4	3.3	1.1	△ 0.1	0.6	1.2	0.5	△ 0.1	△ 0.3	2.8	5.0	3.8	3.7	3.9	3.7	3.8
Ｃランク	0.4	3.2	0.9	0.1	0.8	1.2	0.5	△ 0.2	△ 0.3	2.8	4.7	3.6	3.6	3.9	3.7	3.9

資料出所　総務省「消費者物価指数」

（注）１　指数は、「持家の帰属家賃を除く総合」を用いた。

２　各ランクの数値は都道府県の県庁所在地における指数を労働基準局賃金課にて単純平均し、その対前年上昇率を算出したものである。

３　各ランクは、令和５年度からの適用区分である

5　消費者物価指数等の推移

(1)　消費者物価対前年上昇率の推移

（単位：%）

ランク	都道府県（注1・2）	平成25年	26年	27年	28年	29年	30年	令和元年	2年	3年	4年	令和5年 1月	2月	3月	4月	5月	6月
Aランク	東京	0.2	3.0	1.0	△ 0.1	0.3	1.1	0.9	0.1	△ 0.3	3.0	5.4	4.2	4.1	4.3	4.0	3.9
	神奈川	0.5	3.0	1.1	△ 0.2	0.3	1.2	0.9	△ 0.3	△ 0.4	2.9	5.0	4.0	3.9	4.1	3.9	4.1
	大阪	0.3	2.9	1.2	△ 0.1	△ 0.1	0.9	0.6	△ 0.2	△ 0.9	2.9	6.0	4.3	4.5	4.6	4.2	4.0
	愛知	0.2	3.2	1.2	△ 0.3	0.4	1.1	0.1	△ 0.1	△ 0.4	3.2	5.8	4.3	4.3	4.3	4.1	4.0
	埼玉	0.8	3.4	1.0	△ 0.4	0.4	1.1	0.7	△ 0.3	△ 0.6	3.1	5.0	3.9	4.0	3.9	3.4	3.8
	千葉	0.6	3.3	1.4	0.3	0.6	1.0	0.8	△ 0.1	△ 0.8	2.8	5.9	4.7	4.3	4.5	4.5	4.4
Bランク	兵庫	0.2	3.0	1.2	0.3	0.2	0.9	0.7	0.8	△ 0.7	2.5	4.6	3.4	3.6	4.0	4.2	4.0
	京都	0.8	3.5	1.0	0.0	0.6	1.1	0.5	△ 0.2	△ 0.2	3.0	4.9	3.6	4.1	3.9	4.0	3.7
	茨城	1.1	3.5	1.0	△ 0.4	0.7	1.3	0.9	△ 0.2	△ 0.2	2.8	5.9	4.8	3.9	4.3	4.0	4.2
	静岡	0.3	3.5	1.2	△ 0.3	0.6	1.2	0.3	0.0	△ 0.8	3.1	5.8	4.4	4.1	4.6	3.9	3.9
	富山	0.2	3.5	1.2	0.0	1.1	1.3	0.0	△ 0.1	△ 0.5	2.9	4.5	3.3	3.7	4.1	3.9	4.3
	広島	0.0	2.9	1.8	0.0	0.3	0.9	0.1	0.2	△ 0.4	2.8	5.0	4.0	3.6	3.8	3.4	3.7
	滋賀	0.4	3.1	1.8	0.3	0.8	1.0	0.6	△ 0.4	△ 0.7	2.3	4.1	2.7	3.3	3.2	2.9	2.9
	栃木	0.6	3.9	1.4	△ 0.2	0.6	1.3	0.7	0.2	△ 0.5	2.7	4.5	3.9	3.3	4.0	3.1	3.8
	群馬	0.3	3.6	1.1	△ 0.2	0.8	1.8	0.9	△ 0.2	△ 0.3	2.8	6.1	5.1	3.9	4.2	3.8	3.6
	宮城	0.8	3.4	1.0	△ 0.2	0.8	1.1	0.8	0.3	△ 0.3	3.5	5.7	4.1	4.0	4.2	4.0	4.5
	山梨	0.8	3.1	1.0	△ 0.5	0.5	1.7	0.8	△ 0.5	△ 0.1	3.0	4.8	3.9	3.8	4.0	4.0	4.1
	三重	0.4	3.1	1.0	△ 0.4	0.4	1.3	0.2	△ 0.1	△ 0.3	3.0	5.8	4.3	4.2	3.9	3.7	3.3
	石川	0.1	3.3	1.0	△ 0.3	0.6	1.2	0.3	△ 0.2	△ 0.1	2.3	4.6	2.9	3.2	3.7	3.5	4.3
	福岡	0.3	2.8	2.1	0.5	0.4	0.9	0.6	0.2	△ 0.5	2.2	4.5	3.6	3.7	3.8	3.6	2.9
	香川	0.1	3.5	1.1	0.3	0.5	1.3	0.5	△ 0.2	△ 0.4	2.4	3.8	2.7	2.7	2.8	3.4	3.8
	岡山	0.3	2.9	0.7	△ 0.1	0.7	0.8	△ 0.1	0.1	△ 0.1	2.3	4.8	3.8	3.9	4.2	3.7	3.5
	福井	0.3	3.2	1.1	0.3	0.5	1.3	1.0	0.1	△ 0.6	2.6	4.8	3.3	3.4	4.3	4.1	4.5
	奈良	0.4	3.2	1.2	△ 0.2	0.6	0.9	0.7	0.1	0.0	2.9	4.8	3.8	3.7	4.0	4.0	3.5
	山口	0.1	3.1	0.9	0.0	0.5	1.3	1.0	0.3	0.2	3.1	5.2	4.1	4.0	4.0	3.9	3.5
	長野	0.4	3.1	0.7	△ 0.3	0.9	1.4	1.1	0.3	0.0	3.7	6.2	4.8	4.5	4.8	4.6	3.6
	北海道	1.0	3.3	0.7	△ 0.4	1.2	1.8	0.6	△ 0.3	0.0	3.5	5.7	4.4	3.9	4.2	4.0	4.3
	岐阜	0.3	3.9	1.4	△ 0.3	0.3	0.8	0.1	△ 0.9	△ 0.3	2.9	5.6	3.9	3.9	4.2	4.1	3.9
	徳島	0.2	3.5	1.1	0.3	0.5	1.4	0.7	0.0	0.0	2.3	3.7	2.9	2.5	2.7	3.1	3.4
	福島	△ 0.1	3.8	0.8	△ 0.2	0.5	1.1	0.8	0.1	△ 0.5	3.2	5.1	3.6	3.4	3.3	3.3	4.0
	新潟	0.2	3.4	0.8	△ 0.1	0.7	1.1	0.5	△ 0.2	△ 0.5	3.3	4.9	3.5	3.4	3.0	2.6	3.5
	和歌山	0.7	3.4	0.7	0.2	0.7	1.1	0.1	0.2	△ 0.3	2.2	4.7	3.8	3.6	3.3	3.2	2.9
	愛媛	0.3	2.7	0.8	0.0	0.4	1.0	0.1	△ 0.3	△ 0.6	2.4	4.4	2.8	3.2	3.7	4.2	4.2
	島根	0.1	3.1	1.0	△ 0.3	0.4	1.3	0.6	△ 0.7	△ 0.1	2.7	5.5	4.1	4.4	4.7	4.1	3.8
Cランク	大分	0.4	3.4	1.2	0.1	0.6	1.5	0.6	0.4	△ 0.5	2.1	4.1	3.1	3.4	3.7	3.6	3.1
	熊本	0.0	3.4	1.1	0.6	0.2	0.7	0.2	△ 0.4	△ 0.6	2.4	4.9	3.7	3.6	4.2	3.8	3.9
	山形	0.8	3.4	0.6	△ 0.5	1.0	1.0	0.8	△ 0.2	△ 0.1	2.7	4.4	3.7	3.4	3.5	3.2	3.8
	佐賀	0.3	2.9	1.1	0.3	0.5	1.4	0.5	0.2	△ 0.8	2.7	4.7	3.9	3.8	3.7	4.0	3.3
	長崎	0.1	2.9	1.3	0.2	0.5	1.4	0.4	0.3	△ 0.4	2.6	4.7	3.6	3.7	3.7	3.8	3.4
	岩手	0.9	3.1	0.5	△ 0.1	1.6	1.3	0.3	△ 0.1	0.2	2.8	5.5	4.4	4.2	4.6	3.9	4.1
	高知	0.2	3.2	1.3	△ 0.1	0.9	0.6	0.6	△ 0.2	△ 0.4	2.2	3.5	3.0	3.2	3.6	3.8	4.3
	鳥取	0.3	3.0	1.1	0.0	0.8	1.8	0.5	△ 0.4	△ 0.7	2.9	5.6	4.2	4.2	4.4	4.1	4.7
	秋田	0.5	3.7	0.5	0.0	1.1	1.6	0.7	△ 0.6	0.3	4.0	5.2	3.5	3.5	3.7	3.6	4.3
	鹿児島	0.2	2.7	1.4	0.1	0.5	0.8	0.2	0.2	△ 0.4	2.1	4.8	3.6	3.3	3.6	2.9	3.0
	宮崎	0.2	3.1	1.1	0.3	0.9	0.6	0.4	0.0	△ 0.5	2.6	4.3	3.2	3.3	3.9	3.3	3.4
	青森	0.4	4.0	0.2	△ 0.6	1.3	1.6	0.6	△ 0.7	△ 0.1	4.0	4.7	3.4	3.5	3.5	3.7	3.4
	沖縄	0.4	2.8	0.8	0.3	0.5	1.3	0.4	△ 0.7	0.0	3.2	4.5	3.4	3.2	4.5	4.6	5.4

資料出所　総務省「消費者物価指数」

（注）1　数値は、都道府県庁所在都市のものである。

2　指数は、「持家の帰属家賃を除く総合」を用いた。

審議会資料No.３

令和５年度地域別最低賃金額改定の目安について（答申）

令和５年７月 28 日

厚生労働大臣　加藤　勝信　殿

中央最低賃金審議会
会長　藤村　博之

令和５年度地域別最低賃金額改定の目安について（答申）

令和５年６月 30 日に諮問のあった令和５年度地域別最低賃金額改定の目安について、下記のとおり答申する。

記

１　令和５年度地域別最低賃金額改定の目安については、その金額に関し意見の一致をみるに至らなかった。

２　地方最低賃金審議会における審議に資するため、上記目安に関する公益委員見解（別紙１）及び中央最低賃金審議会目安に関する小委員会報告（別紙２）を地方最低賃金審議会に提示するものとする。

３　地方最低賃金審議会の審議の結果を重大な関心をもって見守ることとし、同審議会において、別紙１の２に示されている公益委員の見解を十分参酌され、自主性を発揮されることを強く期待するものである。

４　中小企業・小規模事業者が継続的に賃上げしやすい環境整備の必要性については労使共通の認識であり、政府の掲げる「成長と分配の好循環」と「賃金と物価の好循環」を実現するためにも、特に地方、中小企業・小規模事業者に配意しつつ、生産性向上を図るとともに、官公需における対応や、価格転嫁対策を徹底し、賃上げの原資の確保につなげる取組を継続的に実施するよう政府に対し要望する。

５　生産性向上の支援については、可能な限り多くの企業が各種の助成金等を受給し、賃上げを実現できるように、政府の掲げる生産性向上等への支援の一層の強化を求める。特に、事業場内で最も低い時間給を一定以上引き上げ、生産性向上に取り組んだ場合に支給される業務改善助成金については、対象となる事業場を拡大するとともに、最低賃金引上げの影響を強く受ける小規模事業者が活用しやすくなるよう、より一層の実効性ある支援の拡充に加え、最低賃金が相対的に低い地域における重点的な支援の拡充を強く要望する。さらに、中小企業・小規模事業者において業務改善助成金の活用を推進するための周知等の徹底を要望する。

６　中小企業・小規模事業者の賃上げ実現に向けて、賃上げ税制や補助金等における賃上げ企業の優遇、ものづくり補助金、事業再構築補助金等を通じた生産性向上等への支援の一

層の強化に取り組むことが必要である。その際、赤字法人においても賃上げを促進するため、課題を整理した上で、税制を含めて更なる施策を検討することも必要である。さらに、中小企業・小規模事業者がこれらの施策を一層活用できるよう、周知等の徹底を要望する。

7　価格転嫁対策については、「中小企業・小規模事業者の賃上げには労務費の適切な転嫁を通じた取引適正化が不可欠である」という考え方を社会全体で共有し、「パートナーシップによる価値創造のための転嫁円滑化施策パッケージ」（令和３年 12 月）・「改正振興基準」（令和４年７月）に基づき、中小企業・小規模事業者が賃上げの原資を確保できるよう、労務費、原材料費、エネルギーコストの上昇分の適切な転嫁に向けた取組の強化を要望する。また、行政機関が民間企業に業務委託を行っている場合に、年度途中の最低賃金額改定によって当該業務委託先における最低賃金の履行確保に支障が生じることがないよう、発注時における特段の配慮を要望する。

別紙１

令和５年度地域別最低賃金額改定の目安に関する公益委員見解

令和５年７月 28 日

１　令和５年度地域別最低賃金額改定の引上げ額の目安は、次の表に掲げる金額とする。

令和５年度地域別最低賃金額改定の引上げ額の目安

ランク	都道府県	金額
A	埼玉、千葉、東京、神奈川、愛知、大阪	41 円
B	北海道、宮城、福島、茨城、栃木、群馬、新潟、富山、石川、福井、山梨、長野、岐阜、静岡、三重、滋賀、京都、兵庫、奈良、和歌山、島根、岡山、広島、山口、徳島、香川、愛媛、福岡	40 円
C	青森、岩手、秋田、山形、鳥取、高知、佐賀、長崎、熊本、大分、宮崎、鹿児島、沖縄	39 円

２（１）目安小委員会は、今年度の目安審議に当たって、令和５年全員協議会報告の１（２）で「最低賃金法第９条第２項の３要素のデータに基づき労使で丁寧に議論を積み重ねて目安を導くことが非常に重要であり、今後の目安審議においても徹底すべきである」と合意されたことを踏まえ、特に地方最低賃金審議会における自主性発揮が確保できるよう整備充実や取捨選択を行った資料を基にするとともに、「新しい資本主義のグランドデザイン及び実行計画 2023 改訂版」及び「経済財政運営と改革の基本方針 2023」に配意し、最低賃金法第９条第２項の３要素を考慮した審議を行ってきた。

ア　賃金

まず、賃金に関する指標を見ると、春季賃上げ妥結状況における賃金上昇率は、連合の第７回（最終）集計結果で、全体で 3.58％、中小でも 3.23％となっており、30 年ぶりの高い水準となっている。さらに、有期・短時間・契約等労働者の賃上げ額（時給）の加重平均の引上げ率の概算は 5.01％となっている。経団連による春季労使交渉月例賃金引上げ結果では、大手企業で 3.91％、中小企業では 2.94％となっている。賃金改定状況調査結果については、第４表①②における賃

金上昇率（ランク計）は 2.1％であり、最低賃金が時間額のみで表示されるようになった平成 14 年以降最大値であった昨年度の結果（1.5％）を上回っている。また、平成 14 年以降、第４表①②における賃金上昇率（男女計及び一般・パート計）は、今年度初めて全てのランクで２％以上の結果であった。さらに、継続労働者に限定した第４表③における賃金上昇率（ランク計）は 2.5％となっており、これも昨年の結果（2.1％）を上回った。この第４表は、目安審議における重要な参考資料であり、同表における賃金上昇率を十分に考慮する必要がある。

イ　通常の事業の賃金支払能力

通常の事業の賃金支払能力については、個々の企業の賃金支払能力を指すものではないと解され、これまでの目安審議においても、業況の厳しい産業や企業の状況のみを見て議論するのではなく、各種統計資料を基に議論を行ってきた。関連する指標を見ると、法人企業統計における企業利益（売上高経常利益率）については、令和３年は 6.3％であるところ、令和４年は 6.6％と安定している。また、業況判断ＤＩを見ても、日銀短観では、令和４年６月は＋２であったものの、令和５年６月は＋８と上昇し、また、中小企業景況調査では、令和４年４～６月の▲19.4 から今年４～６月には▲10.5 となっているように、昨年からさらに改善が見られる。

なお、昨年はコロナ禍の影響が引き続き見られた「宿泊業，飲食サービス業」においても、令和４年の売上高経常利益率は 0.0％と３年ぶりにマイナスから脱し、今年１～３月期は＋1.1％と改善しており、加えて日銀短観による業況判断ＤＩは、令和元年９月から令和４年９月までマイナスだったものの、令和５年６月には＋25 と大幅に改善している。

しかしながら、中小企業・小規模事業者が賃上げの原資を確保するためにも一層重要性が増している価格転嫁は、いまだ不十分な状況にある。価格転嫁については、中小企業庁が公表した令和５年３月の価格交渉促進月間のフォローアップ調査によると、前回令和４年９月の価格交渉促進月間のフォローアップ調査と比べて、コスト上昇分のうち高い割合（10 割、9 割～7 割）を価格転嫁できたとする企業の割合が増加（35.6%→39.3%）し、転嫁状況は一部では好転する一方、「全く転嫁できない」又は「減額された」とする企業の割合も増加（20.2%→23.5%）しており、二極化が進行している。また、コスト要素別にみると、原材料費は転嫁率が約 48％である一方、エネルギーコストや労務費コストはこれに比べて約 11～13％ポイント低い水準であることを踏まえると、賃上げ原資を確保することが難しい企業も多く存在する。

さらに、国内企業物価指数は、今年６月（速報値）は対前年同月比 4.1％と昨年より低下しているが、まだ消費者物価指数を上回っている状況である。

なお、賃金改定状況調査の第４表における賃金上昇率は、企業において賃金支

払能力等も勘案して賃金決定がなされた結果であると解釈できるところ、春季賃上げ妥結状況の結果と一定程度差が生じている要因は、それぞれの調査対象企業の規模等が異なるためであると考えられ、また、法人企業統計調査における従業員一人当たり付加価値額をみると、一般に資本金規模が小さい企業ほど労働生産性は低いことからも、企業規模により、賃上げ原資の程度が異なることに留意する必要がある。

ウ　労働者の生計費

労働者の生計費については、関連する指標である消費者物価指数を見ると、昨年の改定後の最低賃金額が発効した 10 月から今年６月までの「持家の帰属家賃を除く総合」の対前年同期比は 4.3％と、全国加重平均の最低賃金の引上げ率（3.3％）を上回る水準となった。直近の月次を見ると、対前年同月比で、今年４月に 4.1％、５月に 3.8％、６月に 3.9％となっており、昨年 10 月から今年１月にかけて「持家の帰属家賃を除く総合」が４％を超え、５％以上にも達する高い伸びとなった時期と比べると対前年同月比の上昇幅は縮小傾向であるが、引き続き高い水準である。また、消費者物価指数の「総合」、とりわけ「基礎的支出項目」といった必需品的な支出項目については、経済産業省が実施するエネルギー価格の負担軽減策である「電気・ガス価格激変緩和対策事業」の影響で一定程度押し下げられている（「総合」では、６月は１％ポイント押し下げられていると試算されている）。なお、６月の使用分から電気の規制料金の値上げが行われている上に、当該事業の適用は、９月使用分までとされており、10 月使用分以降の扱いについては現時点では決まっていない。加えて、価格転嫁が進んだ場合には、さらに消費者物価の上昇もありうる。消費者物価の上昇が続く中では、最低賃金に近い賃金水準の労働者の生活は苦しくなっていると考えられる。

エ　各ランクの引上げ額の目安

最低賃金について、「新しい資本主義のグランドデザイン及び実行計画 2023 改訂版」等において、「今年は全国加重平均 1,000 円を達成することを含めて、公労使三者構成の最低賃金審議会で、しっかりと議論を行う」こととされていることも踏まえ、公労使で真摯に検討を重ねてきた。さらに、特に中小企業で人手不足感が強まり続けており、労働需給逼迫の観点から、人手確保のために賃金上昇圧力が高まって、業績に関係なく賃金を引き上げた場合が一定程度あることを考慮すべきという意見も踏まえて議論を行った。

この結果、ア～ウで触れたように、①賃金については、春季賃上げ妥結状況における賃金引上げ結果は 30 年ぶりの高い水準となっていることに加え、今年度の賃金改定状況調査結果第４表①②における賃金上昇率は、平成 14 年以降最大であり、男女計及び一般・パート計において全てのランクで初めて２％以上とな

った。

②通常の事業の賃金支払能力については、企業の利益や業況において、昨年からの改善傾向は見られる。しかし、中小企業・小規模事業者が賃上げの原資を確保するために重要な価格転嫁の状況としては、コスト上昇分を７割以上転嫁できた企業の割合が増加した一方、全く転嫁できない又は減額されたとする企業の割合も増加しており、二極化が進行していることや、コスト要素別で見ると、特にエネルギーコストや労務費コストの価格転嫁が十分でないことから賃上げ原資を確保することが難しい企業も多く存在する。また、第４表と春季賃上げ妥結状況の差からも、小規模事業者は賃金支払能力が相対的に低い可能性がある。そうした中で、最低賃金は、企業の経営状況にかかわらず、労働者を雇用する全ての企業に適用され、それを下回る場合には罰則の対象となることも考慮すれば、引上げ率の水準には一定の限界があると考えられる。

③しかしながら、労働者の生計費については、足元の消費者物価指数は、時限的なエネルギー価格の負担軽減策により上昇率が押し下げられているにもかかわらず、対前年同月比４％前後と引き続き高い水準であること、さらには消費者に対する価格転嫁が進みつつあることも踏まえ、最低賃金に近い賃金水準の労働者の購買力を維持する観点から、最低賃金が消費者物価を一定程度上回る水準であることが必要である。さらに、昨年以来、継続的に消費者物価の高騰が見られる状況であることから、昨年の改定後の最低賃金額が発効した 10 月から今年６月までの消費者物価指数の対前年同期比は 4.3％と、昨年度の全国加重平均の最低賃金の引上げ率（3.3％）を上回る高い伸び率であったことも踏まえることが、今年度は適当と考えられる。

これらを総合的に勘案し、また、賃上げの流れの維持・拡大を図り、非正規雇用労働者や中小企業にも波及させることや、最低賃金法第１条に規定するとおり、最低賃金制度の目的は、賃金の低廉な労働者について賃金の最低額を保障し、その労働条件の改善を図り、国民経済の健全な発展に寄与するものであることにも留意すると、今年度の各ランクの引上げ額の目安（以下「目安額」という。）を検討するに当たっては 4.3％を基準として検討することが適当であると考えられる。

各ランクの目安額については、「新しい資本主義のグランドデザイン及び実行計画 2023 改訂版」等において、「最低賃金の地域間格差に関しては、最低賃金の目安額を示すランク数を４つから３つに見直したところであり、今後とも、地域別最低賃金の最高額に対する最低額の比率を引き上げる等、地域間格差の是正を図る」とされていることも踏まえ、地域間格差への配慮の観点から少なくとも地域別最低賃金の最高額に対する最低額の比率を引き続き上昇させていくことが必要である。

その上で、賃金改定状況調査結果第４表①②における賃金上昇率はＡランクが、第４表③における賃金上昇率はＣランクが最も高くなっている。一方、今年１～

６月の消費者物価の上昇率は、Ａランクがやや高めに推移している。雇用情勢としては、Ｂ・Ｃランクで相対的に良い状況であること等も考慮すれば、各ランクで大きな状況の差異があるとは言いがたい。しかしながら、地域別最低賃金額が相対的に低い地域における負担増にも一定の配慮が必要であることから、Ａランク、Ｂランク、Ｃランクの目安額の差は１円とすることが適当であると考えられる。この結果、仮に目安どおりに各都道府県で引上げが行われた場合は、最高額に対する最低額の比率は 79.6%から 80.1%となり、地域間格差は比率の面で縮小することとなる。

オ　政府に対する要望

目安額の検討に当たっては、最低賃金法第９条第２項の３要素を総合的に勘案することを原則としながら、今年度は、消費者物価の上昇が続いていることや、昨年 10 月から今年６月までの消費者物価指数の対前年同期比は 4.3%と、昨年度の全国加重平均の最低賃金の引上げ率（3.3%）を上回る高い伸び率であったこともあり、結果として、この３要素のうち、特に労働者の生計費を重視した目安額とした。このため、今年度の目安額は、原材料価格やエネルギー価格等が上昇する中、特にエネルギーコストや労務費コストの価格転嫁が十分でないといった企業経営を取り巻く環境を踏まえれば、特に中小企業・小規模事業者の賃金支払能力の点で厳しいものであると言わざるを得ない。

中小企業・小規模事業者が継続的に賃上げしやすい環境整備の必要性については労使共通の認識であり、政府の掲げる「成長と分配の好循環」と「賃金と物価の好循環」を実現するためにも、特に地方、中小企業・小規模事業者に配意しつつ、生産性向上を図るとともに、官公需における対応や、価格転嫁対策を徹底し、賃上げの原資の確保につなげる取組を継続的に実施するよう政府に対し要望する。

生産性向上の支援については、可能な限り多くの企業が各種の助成金等を受給し、賃上げを実現できるように、政府の掲げる生産性向上等への支援の一層の強化を求める。特に、事業場内で最も低い時間給を一定以上引き上げ、生産性向上に取り組んだ場合に支給される業務改善助成金については、対象となる事業場を拡大するとともに、最低賃金引上げの影響を強く受ける小規模事業者が活用しやすくなるよう、より一層の実効性ある支援の拡充を強く要望する。また、最低賃金の地域間格差を是正しつつ、引き上げていくためには、最低賃金が相対的に低い地域において、中小企業・小規模事業者が賃上げしやすい環境整備が必要である。このため、業務改善助成金について、最低賃金が相対的に低い地域における重点的な支援の拡充を強く要望する。さらに、中小企業・小規模事業者において業務改善助成金の活用を推進するための周知等の徹底を要望する。

加えて、中小企業・小規模事業者の賃上げ実現に向けて、賃上げ税制や補助金

等における賃上げ企業の優遇、ものづくり補助金、事業再構築補助金等を通じた生産性向上等への支援の一層の強化に取り組むことが必要である。その際、赤字法人においても賃上げを促進するため、課題を整理した上で、税制を含めて更なる施策を検討することも必要である。さらに、中小企業・小規模事業者がこれらの施策を一層活用できるよう、周知等の徹底を要望する。

さらに、価格転嫁対策については、「中小企業・小規模事業者の賃上げには労務費の適切な転嫁を通じた取引適正化が不可欠である」という考え方を社会全体で共有し、「パートナーシップによる価値創造のための転嫁円滑化施策パッケージ」（令和３年 12 月）・「改正振興基準」（令和４年７月）に基づき、中小企業・小規模事業者が賃上げの原資を確保できるよう、労務費、原材料費、エネルギーコストの上昇分の適切な転嫁に向けた取組の強化を要望する。

カ　地方最低賃金審議会への期待等

目安は、地方最低賃金審議会が審議を進めるに当たって、全国的なバランスを配慮するという観点から参考にされるべきものであり、地方最低賃金審議会の審議決定を拘束するものではない。こうした前提の下、目安小委員会の公益委員としては、目安を十分に参酌しながら、地方最低賃金審議会において、地域別最低賃金の審議に際し、地域の経済・雇用の実態を見極めつつ、自主性を発揮することを期待する。その際、今年度の目安額は、最低賃金が消費者物価を一定程度上回る水準である必要があることや、これまで取り組んできた地域間格差の是正を引き続き図ること等を特に考慮して検討されたものであることにも配意いただきたいと考える。また、中央最低賃金審議会が地方最低賃金審議会の審議の結果を重大な関心をもって見守ることを要望する。

なお、公益委員見解を取りまとめるに当たって参照した主なデータは別添のとおりである。

（２）生活保護水準と最低賃金との比較では、昨年度に引き続き乖離が生じていないことが確認された。

なお、来年度以降の目安審議においても、最低賃金法第９条第３項に基づき、引き続き、その時点における最新のデータに基づいて生活保護水準と最低賃金との比較を行い、乖離が生じていないか確認することが適当と考える。

（３）最低賃金引上げの影響については、令和５年全員協議会報告の３（１）に基づき、引き続き、影響率や雇用者数等を注視しつつ、慎重に検討していくことが必要である。

別添

参考資料

連合　春季賃上げ妥結状況

○　2023年の連合の春闘第7回（最終）回答集計結果（2023年7月5日公表）では、全体の賃上げ率は3.58%（中小賃上げ率は3.23%）となっており、比較可能な2013年以降で最も高い。

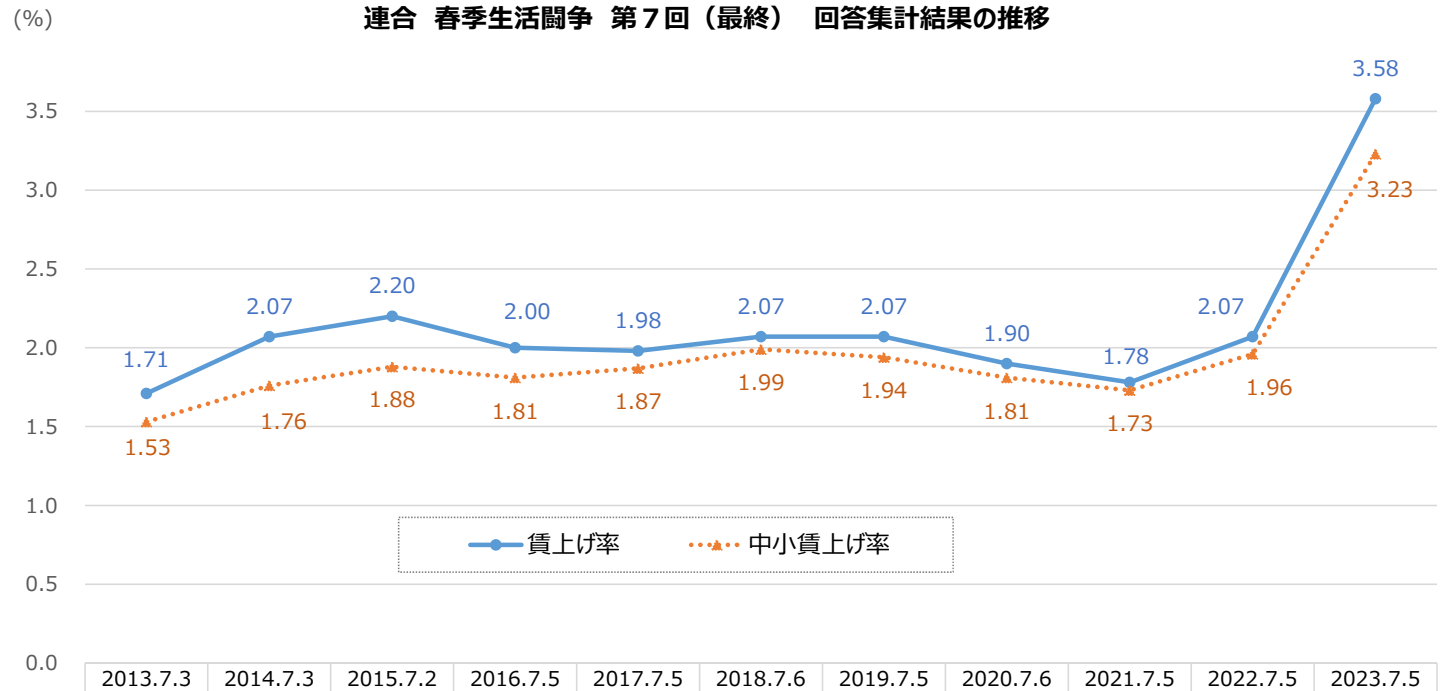

	2013.7.3	2014.7.3	2015.7.2	2016.7.5	2017.7.5	2018.7.6	2019.7.5	2020.7.6	2021.7.5	2022.7.5	2023.7.5
賃上げ率	1.71	2.07	2.20	2.00	1.98	2.07	2.07	1.90	1.78	2.07	3.58
中小賃上げ率	1.53	1.76	1.88	1.81	1.87	1.99	1.94	1.81	1.73	1.96	3.23

（資料出所）連合「2023春季生活闘争第７回（最終）回答集計結果」（2023年７月5日）をもとに厚生労働省労働基準局において作成
（注）各年データは平均賃金方式（加重平均）による定昇相当込み賃上げ率。

経団連　春季賃上げ妥結状況

○　2023年の経団連 春季労使交渉 月例賃金引上げ結果では、アップ率は大手企業3.91%（第1回集計）、中小企業2.94%（第1回集計）となっている。

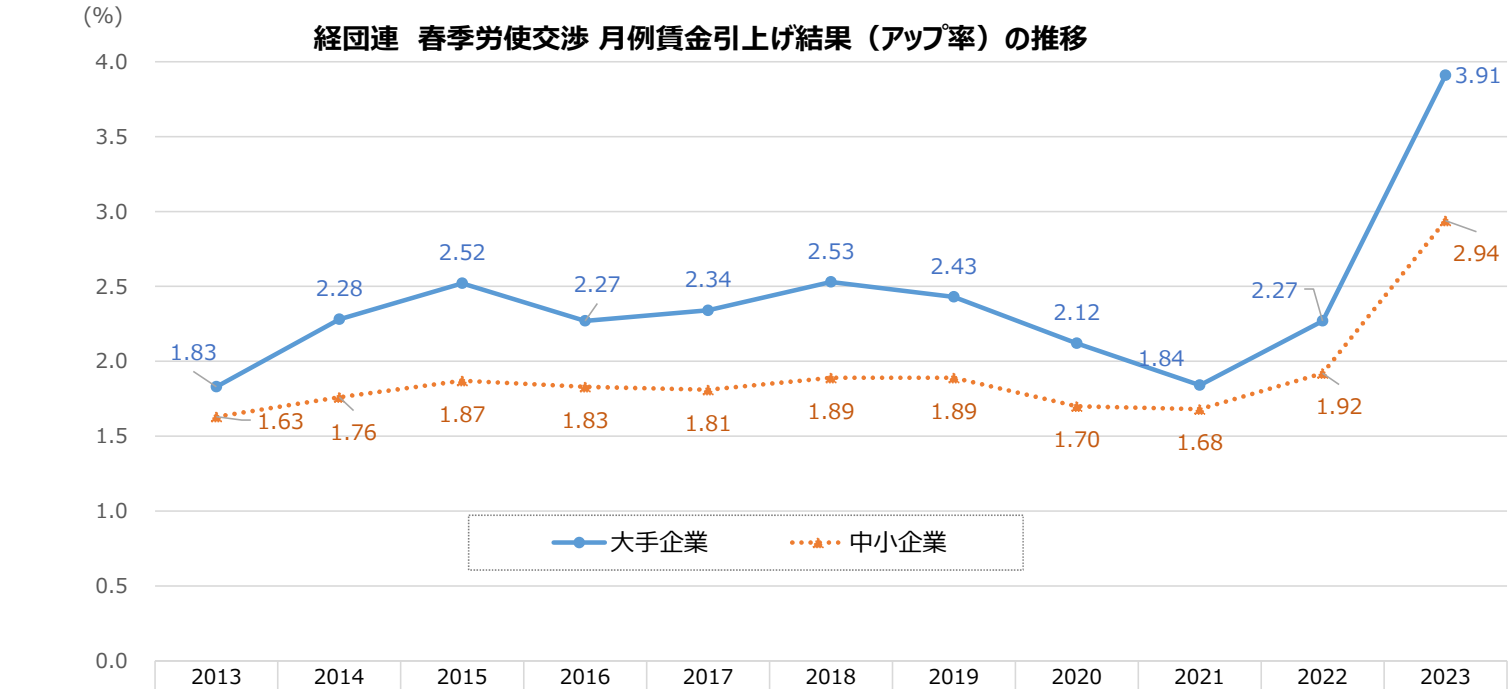

	2013	2014	2015	2016	2017	2018	2019	2020	2021	2022	2023
大手企業	1.83	2.28	2.52	2.27	2.34	2.53	2.43	2.12	1.84	2.27	3.91
中小企業	1.63	1.76	1.87	1.83	1.81	1.89	1.89	1.70	1.68	1.92	2.94

（資料出所）経団連「春季労使交渉・大手企業業種別妥結結果」「春季労使交渉・中小企業業種別妥結結果」「2023年春季労使交渉・大手企業業種別回答状況」「2023年春季労使交渉・中小企業業種別回答状況」をもとに、厚生労働省労働基準局において作成。
（注）　2022年までは最終集計結果、2023年は第１回集計結果

賃金改定状況調査結果第4表①

第４表①　一般労働者及びパートタイム労働者の賃金上昇率（男女別内訳）

（円、%）

性	ランク	産業計				製造業				卸売業，小売業				学術研究，専門・技術サービス業			
		1時間当たり賃金額		賃金上昇率		1時間当たり賃金額		賃金上昇率		1時間当たり賃金額		賃金上昇率		1時間当たり賃金額		賃金上昇率	
		R４年6月	R５年6月		R４年	R４年6月	R５年6月		R４年	R４年6月	R５年6月		R４年	R４年6月	R５年6月		R４年
男女計	A	1,548	1,583	2.3	1.4	1,564	1,591	1.7	1.7	1,584	1,621	2.3	1.0	1,813	1,860	2.6	1.8
	B	1,329	1,355	2.0	*1.4*	1,344	1,375	2.3	*1.6*	1,359	1,380	1.5	*1.3*	1,588	1,621	2.1	*1.1*
	C	1,199	1,224	2.1	*2.0*	1,202	1,229	2.2	*1.3*	1,197	1,223	2.2	*1.9*	1,489	1,503	0.9	*0.9*
	計	1,399	1,429	2.1	1.5	1,413	1,442	2.1	1.6	1,424	1,451	1.9	1.2	1,689	1,727	2.2	1.5
男	A	1,769	1,805	2.0	1.3	1,735	1,762	1.6	1.3	1,823	1,868	2.5	0.8	2,071	2,135	3.1	1.5
	B	1,536	1,561	1.6	*0.7*	1,536	1,572	2.3	*1.0*	1,562	1,584	1.4	*0.7*	1,895	1,924	1.5	*0.6*
	C	1,348	1,370	1.6	*1.6*	1,350	1,376	1.9	*0.9*	1,358	1,385	2.0	*1.3*	1,665	1,670	0.3	*1.6*
	計	1,608	1,637	1.8	1.0	1,598	1,629	1.9	1.2	1,638	1,670	2.0	0.8	1,954	1,997	2.2	1.2
女	A	1,387	1,423	2.6	1.8	1,248	1,277	2.3	3.1	1,357	1,387	2.2	1.3	1,587	1,627	2.5	2.2
	B	1,190	1,215	2.1	*2.0*	1,053	1,078	2.4	*2.9*	1,189	1,209	1.7	*1.8*	1,341	1,378	2.8	*1.6*
	C	1,102	1,127	2.3	*2.3*	992	1,021	2.9	*2.5*	1,054	1,079	2.4	*2.7*	1,267	1,290	1.8	*0.1*
	計	1,255	1,284	2.3	2.0	1,114	1,141	2.4	2.8	1,233	1,257	1.9	1.8	1,456	1,494	2.6	1.8

性	ランク	宿泊業，飲食サービス業				生活関連サービス業，娯楽業				医療，福祉				サービス業（他に分類されないもの）			
		1時間当たり賃金額		賃金上昇率		1時間当たり賃金額		賃金上昇率		1時間当たり賃金額		賃金上昇率		1時間当たり賃金額		賃金上昇率	
		R４年6月	R５年6月		R４年	R４年6月	R５年6月		R４年	R４年6月	R５年6月		R４年	R４年6月	R５年6月		R４年
男女計	A	1,230	1,265	2.8	1.7	1,374	1,389	1.1	1.3	1,535	1,563	1.8	1.9	1,740	1,795	3.2	1.3
	B	1,087	1,113	2.4	*0.9*	1,185	1,212	2.3	*0.8*	1,360	1,386	1.9	*2.1*	1,418	1,436	1.3	*1.2*
	C	1,026	1,049	2.2	*2.9*	1,041	1,076	3.4	*−0.7*	1,241	1,263	1.8	*3.1*	1,277	1,297	1.6	*1.9*
	計	1,134	1,163	2.6	1.5	1,245	1,268	1.8	0.8	1,412	1,439	1.9	2.2	1,525	1,558	2.2	1.3
男	A	1,361	1,381	1.5	1.0	1,572	1,601	1.8	2.8	1,738	1,761	1.3	1.5	1,921	1,952	1.6	1.6
	B	1,254	1,266	1.0	*0.6*	1,308	1,336	2.1	*−0.3*	1,533	1,552	1.2	*1.3*	1,562	1,575	0.8	*0.2*
	C	1,140	1,166	2.3	*5.1*	1,105	1,141	3.3	*0.4*	1,378	1,380	0.1	*1.2*	1,349	1,366	1.3	*2.5*
	計	1,287	1,304	1.3	1.3	1,402	1,431	2.1	1.1	1,600	1,618	1.1	1.4	1,655	1,675	1.2	1.1
女	A	1,166	1,208	3.6	2.0	1,256	1,264	0.6	0.6	1,503	1,532	1.9	2.0	1,558	1,639	5.2	1.1
	B	1,031	1,060	2.8	*0.9*	1,126	1,156	2.7	*1.2*	1,338	1,364	1.9	*2.4*	1,187	1,215	2.4	*2.7*
	C	983	1,005	2.2	*2.0*	1,010	1,044	3.4	*−3.4*	1,221	1,246	2.0	*3.4*	1,158	1,183	2.2	*1.4*
	計	1,073	1,106	3.1	1.5	1,162	1,184	1.9	0.5	1,386	1,413	1.9	2.3	1,352	1,403	3.8	1.8

（注）斜字となっている令和４年のBランク及びCランクの賃金上昇率は、令和４年調査の調査票情報を用いて、新ランクに合わせて組替集計したもの。

賃金改定状況調査結果第4表②

第４表②　一般労働者及びパートタイム労働者の賃金上昇率（一般・パート別内訳）

（円、％）

就業形態	ランク	産業計				製造業				卸売業，小売業				学術研究，専門・技術サービス業				宿泊業，飲食サービス業				生活関連サービス業，娯楽業				医療，福祉				サービス業（他に分類されないもの）			
		１時間当たり賃金額		賃金上昇率		１時間当たり賃金額		賃金上昇率		１時間当たり賃金額		賃金上昇率		１時間当たり賃金額		賃金上昇率		１時間当たり賃金額		賃金上昇率		１時間当たり賃金額		賃金上昇率		１時間当たり賃金額		賃金上昇率		１時間当たり賃金額		賃金上昇率	
		Ｒ４年６月	Ｒ５年６月		Ｒ４年	Ｒ４年６月	Ｒ５年６月		Ｒ４年	Ｒ４年６月	Ｒ５年６月		Ｒ４年	Ｒ４年６月	Ｒ５年６月		Ｒ４年	Ｒ４年６月	Ｒ５年６月		Ｒ４年	Ｒ４年６月	Ｒ５年６月		Ｒ４年	Ｒ４年６月	Ｒ５年６月		Ｒ４年	Ｒ４年６月	Ｒ５年６月		Ｒ４年
一般パート計	A	1,548	1,583	2.3	1.4	1,564	1,591	1.7	1.7	1,584	1,621	2.3	1.0	1,813	1,860	2.6	1.8	1,230	1,265	2.8	1.7	1,374	1,389	1.1	1.3	1,535	1,563	1.8	1.9	1,740	1,795	3.2	1.3
	B	1,329	1,355	2.0	*1.4*	1,344	1,375	2.3	*1.6*	1,359	1,380	1.5	*1.3*	1,588	1,621	2.1	*1.1*	1,087	1,113	2.4	*0.9*	1,185	1,212	2.3	*0.8*	1,360	1,386	1.9	*2.1*	1,418	1,436	1.3	*1.2*
	C	1,199	1,224	2.1	*2.0*	1,202	1,229	2.2	*1.3*	1,197	1,223	2.2	*1.9*	1,489	1,503	0.9	*0.9*	1,026	1,049	2.2	*2.9*	1,041	1,076	3.4	*-0.7*	1,241	1,263	1.8	*3.1*	1,277	1,297	1.6	*1.9*
	計	1,399	1,429	2.1	1.5	1,413	1,442	2.1	1.6	1,424	1,451	1.9	1.2	1,689	1,727	2.2	1.5	1,134	1,163	2.6	1.5	1,245	1,268	1.8	0.8	1,412	1,439	1.9	2.2	1,525	1,558	2.2	1.3
一般	A	1,756	1,794	2.2	1.3	1,700	1,726	1.5	1.5	1,825	1,860	1.9	0.7	1,905	1,953	2.5	1.8	1,550	1,568	1.2	1.4	1,552	1,580	1.8	1.4	1,669	1,705	2.2	1.8	1,854	1,917	3.4	1.0
	B	1,494	1,524	2.0	*1.4*	1,464	1,500	2.5	*1.5*	1,557	1,585	1.8	*1.1*	1,693	1,724	1.8	*1.3*	1,261	1,295	2.7	*0.2*	1,314	1,347	2.5	*1.2*	1,470	1,494	1.6	*2.4*	1,523	1,542	1.2	*0.6*
	C	1,312	1,337	1.9	*2.3*	1,273	1,300	2.1	*1.4*	1,343	1,370	2.0	*2.0*	1,533	1,551	1.2	*0.9*	1,186	1,204	1.5	*5.9*	1,087	1,118	2.9	*0.3*	1,292	1,314	1.7	*3.2*	1,379	1,396	1.2	*2.0*
	計	1,572	1,604	2.0	1.5	1,535	1,567	2.1	1.5	1,634	1,665	1.9	1.1	1,781	1,818	2.1	1.6	1,344	1,374	2.2	1.4	1,380	1,410	2.2	1.1	1,507	1,534	1.8	2.3	1,632	1,670	2.3	1.0
パート	A	1,246	1,278	2.6	1.8	1,120	1,150	2.7	2.3	1,193	1,231	3.2	1.4	1,395	1,439	3.2	2.1	1,135	1,175	3.5	2.0	1,144	1,142	-0.2	1.2	1,413	1,435	1.6	2.2	1,430	1,463	2.3	2.2
	B	1,086	1,105	1.7	*1.5*	1,025	1,042	1.7	*1.8*	1,074	1,084	0.9	*1.7*	1,177	1,216	3.3	*0.2*	1,013	1,036	2.3	*1.0*	1,046	1,068	2.1	*0.2*	1,213	1,242	2.4	*1.3*	1,133	1,147	1.2	*3.6*
	C	1,003	1,028	2.5	*1.4*	941	963	2.3	*0.8*	977	1,003	2.7	*1.6*	1,178	1,165	-1.1	*1.2*	961	985	2.5	*0.8*	955	997	4.4	*-3.9*	1,138	1,160	1.9	*2.9*	965	997	3.3	*1.9*
	計	1,141	1,165	2.1	1.5	1,051	1,073	2.1	2.1	1,104	1,127	2.1	1.5	1,283	1,321	3.0	0.6	1,056	1,085	2.7	1.5	1,076	1,091	1.4	0.3	1,298	1,323	1.9	1.6	1,230	1,249	1.5	2.7

（注）斜字となっている令和４年のBランク及びCランクの賃金上昇率は、令和４年調査の調査票情報を用いて、新ランクに合わせて組替集計したもの。

賃金改定状況調査結果第4表③

第４表③　一般労働者及びパートタイム労働者の賃金上昇率（令和４年６月と令和５年６月の両方に在籍していた労働者のみを対象とした集計）

（円、％）

性	就業形態	ランク	産業計				製造業				卸売業，小売業				学術研究，専門・技術サービス業				宿泊業，飲食サービス業				生活関連サービス業，娯楽業				医療，福祉				サービス業（他に分類されないもの）			
			１時間当たり賃金額		賃金上昇率		１時間当たり賃金額		賃金上昇率		１時間当たり賃金額		賃金上昇率		１時間当たり賃金額		賃金上昇率		１時間当たり賃金額		賃金上昇率		１時間当たり賃金額		賃金上昇率		１時間当たり賃金額		賃金上昇率		１時間当たり賃金額		賃金上昇率	
			Ｒ４年６月	Ｒ５年６月		Ｒ４年	Ｒ４年６月	Ｒ５年６月		Ｒ４年	Ｒ４年６月	Ｒ５年６月		Ｒ４年	Ｒ４年６月	Ｒ５年６月		Ｒ４年	Ｒ４年６月	Ｒ５年６月		Ｒ４年	Ｒ４年６月	Ｒ５年６月		Ｒ４年	Ｒ４年６月	Ｒ５年６月		Ｒ４年	Ｒ４年６月	Ｒ５年６月		Ｒ４年
計	A	1,560	1,597	2.4	2.0	1,572	1,609	2.4	2.2	1,609	1,641	2.0	2.1	1,824	1,880	3.1	2.2	1,231	1,278	3.8	2.1	1,376	1,398	1.6	1.9	1,542	1,577	2.3	2.2	1,750	1,789	2.2	0.6
	B	1,341	1,373	2.4	*2.0*	1,360	1,396	2.6	*2.1*	1,377	1,402	1.8	*1.9*	1,589	1,638	3.1	*2.1*	1,096	1,129	3.0	*1.2*	1,192	1,231	3.3	*2.0*	1,372	1,404	2.3	*2.5*	1,410	1,446	2.6	*1.9*
	C	1,207	1,240	2.7	*2.6*	1,208	1,244	3.0	*2.3*	1,207	1,238	2.6	*1.7*	1,502	1,537	2.3	*2.5*	1,033	1,065	3.1	*3.5*	1,048	1,081	3.1	*0.2*	1,247	1,279	2.6	*3.9*	1,285	1,318	2.6	*3.0*
	計	1,410	1,445	2.5	2.1	1,425	1,461	2.5	2.1	1,443	1,472	2.0	2.0	1,696	1,747	3.0	2.2	1,139	1,178	3.4	1.8	1,249	1,281	2.6	1.7	1,422	1,455	2.3	2.5	1,526	1,563	2.4	1.5
男	A	1,788	1,827	2.2	1.8	1,744	1,782	2.2	2.1	1,855	1,886	1.7	1.8	2,082	2,140	2.8	2.4	1,390	1,430	2.9	1.8	1,596	1,629	2.1	2.9	1,744	1,790	2.6	1.3	1,919	1,961	2.2	0.7
	B	1,552	1,588	2.3	*1.5*	1,558	1,598	2.6	*1.8*	1,588	1,617	1.8	*1.5*	1,890	1,948	3.1	*2.0*	1,275	1,301	2.0	*0.5*	1,332	1,381	3.7	*1.1*	1,540	1,575	2.3	*1.9*	1,551	1,588	2.4	*1.7*
	C	1,360	1,394	2.5	*2.3*	1,359	1,398	2.9	*2.0*	1,370	1,405	2.6	*1.8*	1,676	1,709	2.0	*2.0*	1,168	1,197	2.5	*5.8*	1,117	1,156	3.5	*0.9*	1,390	1,411	1.5	*0.9*	1,357	1,389	2.4	*3.3*
	計	1,624	1,661	2.3	1.7	1,613	1,652	2.4	1.9	1,665	1,696	1.9	1.6	1,958	2,013	2.8	2.2	1,312	1,344	2.4	1.6	1,423	1,464	2.9	1.9	1,606	1,644	2.4	1.6	1,650	1,688	2.3	1.4
女	A	1,393	1,430	2.7	2.2	1,254	1,289	2.8	2.2	1,369	1,402	2.4	2.6	1,596	1,651	3.4	2.0	1,155	1,207	4.5	2.3	1,252	1,267	1.2	1.3	1,511	1,544	2.2	2.3	1,577	1,614	2.3	0.6
	B	1,197	1,227	2.5	*2.4*	1,055	1,083	2.7	*2.9*	1,200	1,222	1.8	*2.4*	1,343	1,385	3.1	*2.2*	1,033	1,069	3.5	*1.5*	1,130	1,164	3.0	*2.4*	1,350	1,381	2.3	*2.7*	1,189	1,224	2.9	*2.3*
	C	1,107	1,138	2.8	*2.9*	996	1,027	3.1	*2.8*	1,061	1,089	2.6	*1.9*	1,280	1,317	2.9	*3.2*	983	1,017	3.5	*2.3*	1,014	1,045	3.1	*-0.7*	1,227	1,260	2.7	*4.4*	1,164	1,198	2.9	*2.7*
	計	1,261	1,294	2.6	2.4	1,118	1,149	2.8	2.6	1,243	1,270	2.2	2.4	1,463	1,511	3.3	2.2	1,071	1,112	3.8	1.9	1,163	1,190	2.3	1.7	1,396	1,428	2.3	2.8	1,361	1,397	2.6	1.6
一般	A	1,766	1,808	2.4	1.9	1,711	1,750	2.3	2.2	1,843	1,877	1.8	2.3	1,916	1,975	3.1	2.3	1,547	1,587	2.6	1.6	1,556	1,593	2.4	2.3	1,678	1,724	2.7	1.8	1,858	1,900	2.3	0.5
	B	1,503	1,540	2.5	*2.0*	1,482	1,522	2.7	*2.0*	1,568	1,596	1.8	*1.7*	1,692	1,745	3.1	*2.3*	1,268	1,307	3.1	*0.2*	1,314	1,365	3.9	*2.4*	1,486	1,522	2.4	*2.9*	1,518	1,553	2.3	*1.9*
	C	1,319	1,354	2.7	*2.8*	1,280	1,319	3.0	*2.4*	1,349	1,384	2.6	*2.2*	1,543	1,583	2.6	*2.5*	1,188	1,213	2.1	*5.7*	1,091	1,124	3.0	*0.2*	1,299	1,336	2.8	*3.9*	1,389	1,420	2.2	*3.2*
	計	1,581	1,619	2.4	2.1	1,549	1,589	2.6	2.1	1,647	1,678	1.9	2.1	1,787	1,841	3.0	2.3	1,350	1,387	2.7	1.5	1,381	1,423	3.0	2.0	1,519	1,558	2.6	2.7	1,632	1,670	2.3	1.4
パート	A	1,251	1,283	2.6	2.0	1,119	1,148	2.6	2.0	1,203	1,231	2.3	1.8	1,394	1,434	2.9	1.7	1,124	1,174	4.4	2.3	1,147	1,151	0.3	1.1	1,421	1,447	1.8	2.5	1,453	1,484	2.1	1.4
	B	1,088	1,114	2.4	*2.0*	1,024	1,046	2.1	*2.6*	1,080	1,101	1.9	*2.4*	1,170	1,204	2.9	*1.1*	1,017	1,049	3.1	*1.7*	1,050	1,075	2.4	*1.5*	1,216	1,242	2.1	*1.8*	1,117	1,155	3.4	*2.1*
	C	1,007	1,034	2.7	*1.7*	944	969	2.6	*1.5*	983	1,009	2.6	*0.6*	1,185	1,176	-0.8	*2.4*	960	996	3.8	*1.9*	965	1,000	3.6	*0.2*	1,141	1,161	1.8	*3.8*	957	994	3.9	*2.4*
	計	1,145	1,173	2.4	2.1	1,051	1,075	2.3	2.2	1,112	1,136	2.2	1.9	1,280	1,314	2.7	1.4	1,053	1,093	3.8	1.9	1,082	1,099	1.6	1.3	1,304	1,329	1.9	2.5	1,231	1,265	2.8	1.8

（注）斜字となっている令和４年のBランク及びCランクの賃金上昇率は、令和４年調査の調査票情報を用いて、新ランクに合わせて組替集計したもの。

主な産業の売上高経常利益率の推移

○ 主な産業の経常利益率の推移をみると、2020年４～６月期に一部の産業で大きく低下しているが、その後は、四半期ごとに変動はあるものの、改善傾向で推移している。

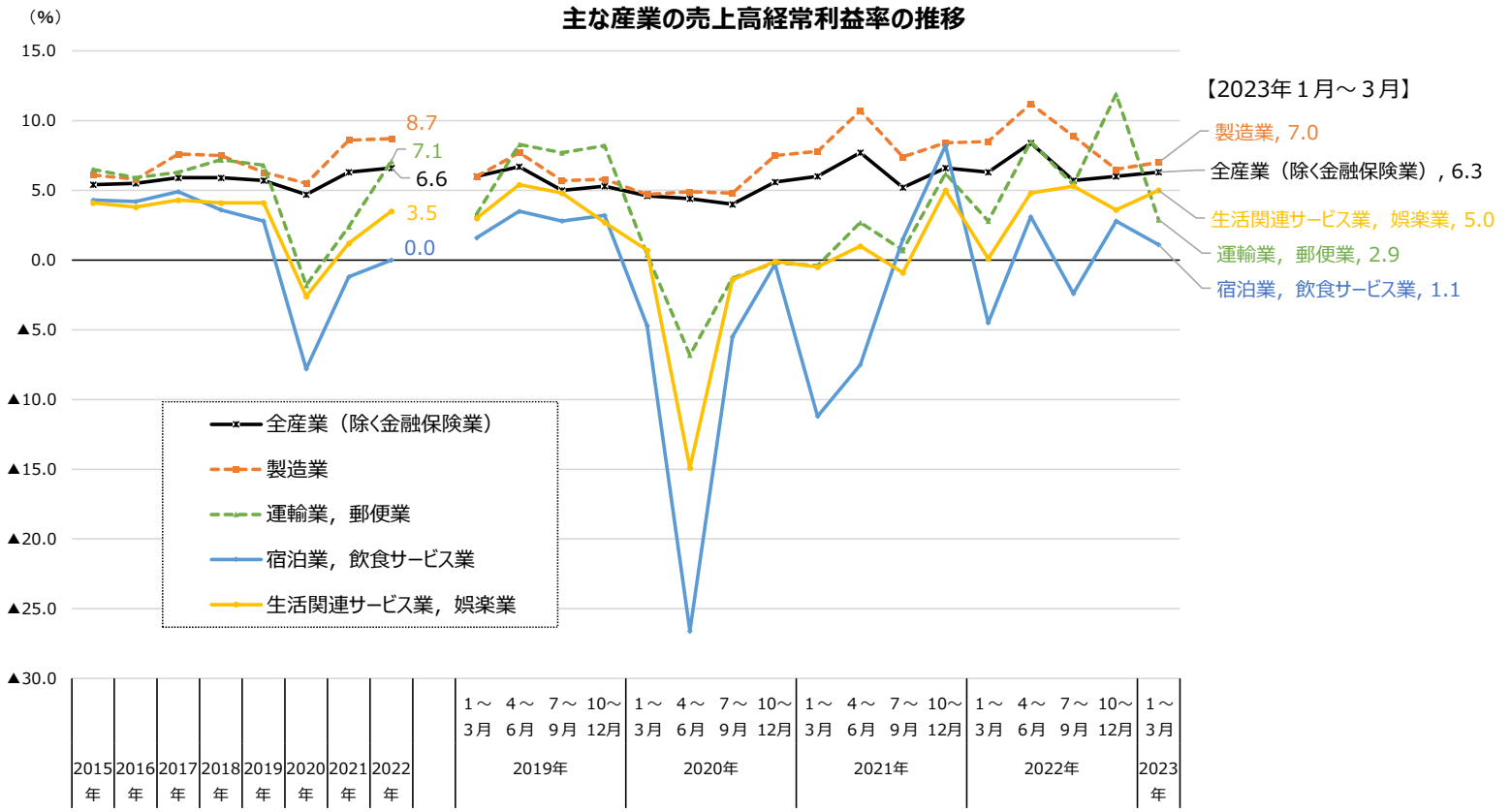

（資料出所）財務省「法人企業統計」より作成。
（注）１．資本金、出資金又は基金1,000万円以上の営利法人等が対象。
２．暦年の数値は、四半期データを合算して作成。

（参考）売上高経常利益率の推移（詳細）

（単位：%）	2013年	2014年	2015年	2016年	2017年	2018年	2019年				2020年				2021年				2022年				2023年
							1～3月	4～6月	7～9月	10～12月	1～3月	4～6月	7～9月	10～12月	1～3月	4～6月	7～9月	10～12月	1～3月	4～6月	7～9月	10～12月	1～3月
全産業（除く金融保険業）	4.6	5.0	5.4	5.5	5.9	5.9	5.7	6.0	6.7	5.0	5.3	4.7	4.6	4.4	4.0	5.6	6.3	6.0	7.7	5.2	6.6	6.6	6.3	8.4	5.7	6.0	6.3
製造業	5.7	6.1	6.1	5.8	7.6	7.5	6.3	6.0	7.7	5.7	5.8	5.5	4.7	4.9	4.8	7.5	8.6	7.8	10.7	7.4	8.4	8.7	8.5	11.2	8.9	6.5	7.0
非製造業	4.1	4.5	5.0	5.4	5.2	5.2	5.5	6.0	6.3	4.7	5.1	4.3	4.6	4.1	3.7	4.8	5.4	5.3	6.4	4.2	5.8	5.6	5.4	7.2	4.2	5.8	6.0
農林水産業	5.0	4.0	3.7	5.9	2.7	2.0	3.4	5.3	1.8	▲1.5	6.8	1.2	3.7	▲5.3	0.0	5.3	4.9	6.7	5.9	2.2	4.8	5.9	2.7	7.2	3.2	9.3	7.1
鉱業、採石業、砂利採取業	35.3	35.8	24.1	14.0	21.6	19.9	22.8	20.7	24.5	23.8	22.4	8.8	19.3	13.7	13.2	▲17.3	24.7	20.6	28.2	25.1	24.6	32.6	24.4	24.6	29.0	50.1	23.3
建設業	3.4	4.6	5.7	6.4	6.3	5.9	6.0	8.9	4.7	5.8	3.8	6.1	8.6	4.0	5.2	5.6	6.4	9.8	5.6	4.5	5.2	5.1	7.9	4.4	2.7	4.9	9.6
電気業	▲2.6	0.1	5.4	4.6	3.2	3.3	4.2	2.8	7.3	4.7	1.6	4.2	0.9	7.5	8.3	▲0.1	1.6	▲1.8	10.0	4.4	▲3.5	▲3.7	▲2.5	▲0.3	▲6.0	▲4.8	4.2
ガス・熱供給・水道業	4.1	4.6	9.7	6.5	5.2	3.8	5.9	10.4	10.6	0.0	0.3	5.4	6.8	7.6	4.2	2.4	2.1	4.8	8.5	▲2.3	▲2.7	3.0	8.6	3.4	▲4.9	4.5	11.2
情報通信業	8.3	8.6	8.9	9.2	9.7	10.0	9.7	7.6	12.7	8.9	10.0	9.5	7.6	12.0	9.2	9.4	10.3	8.5	11.0	8.9	12.8	10.4	9.0	16.1	8.0	9.1	9.7
運輸業、郵便業	5.4	5.3	6.5	5.9	6.3	7.2	6.8	3.3	8.3	7.7	8.2	▲1.8	0.4	▲6.8	▲1.3	▲0.2	2.4	▲0.4	2.7	0.7	6.2	7.1	2.8	8.5	5.4	11.9	2.9
卸売業・小売業	2.4	2.4	2.5	2.5	2.7	2.8	2.9	2.5	3.4	2.9	2.7	2.7	2.2	2.4	2.4	3.6	3.2	2.6	3.4	2.9	3.8	3.9	3.3	5.0	3.3	4.0	3.4
不動産業、物品賃貸業	9.8	10.5	12.2	12.2	12.3	12.0	11.6	13.0	13.2	9.8	10.3	10.1	9.0	11.3	9.6	10.9	11.5	10.8	13.8	10.9	10.5	11.6	11.2	12.3	10.5	12.3	10.8
サービス業	6.7	7.8	8.0	9.8	8.2	8.0	9.1	12.4	10.0	4.7	8.7	5.8	6.6	6.8	2.8	6.5	9.1	10.1	12.0	4.6	9.3	8.3	9.0	10.9	6.1	7.3	8.1
宿泊業、飲食サービス業	3.4	3.4	4.3	4.2	4.9	3.6	2.8	1.6	3.5	2.8	3.2	▲7.8	▲4.7	▲26.6	▲5.5	▲0.3	▲1.2	▲11.2	▲7.5	1.5	8.2	0.0	▲4.5	3.1	▲2.4	2.8	1.1
生活関連サービス業、娯楽業	4.1	4.5	4.1	3.8	4.3	4.1	4.1	3.0	5.4	4.8	2.7	▲2.6	0.7	▲14.9	▲1.4	▲0.1	1.2	▲0.5	1.0	▲0.9	5.0	3.5	0.1	4.8	5.3	3.6	5.0
学術研究、専門・技術サービス業	12.5	15.6	16.4	22.4	14.4	16.0	19.9	27.4	22.5	5.1	19.5	15.9	15.8	26.6	6.1	12.9	19.3	23.3	28.4	7.2	15.1	16.5	19.9	20.9	10.0	14.7	14.8
教育、学習支援業	7.2	7.6	5.1	4.7	8.1	7.4	5.6	3.6	1.7	9.1	7.5	4.4	7.9	▲16.9	11.5	8.1	7.9	8.1	6.0	11.0	6.5	5.8	5.8	1.3	10.4	5.4	10.1
医療、福祉業	7.2	5.9	6.1	6.8	5.1	4.3	3.8	4.7	5.3	3.1	2.4	5.0	4.9	2.8	5.1	7.0	4.8	3.5	5.8	4.4	5.2	4.7	3.2	5.2	7.3	3.0	2.0
職業紹介・労働者派遣業	2.9	3.7	4.6	5.1	6.0	5.2	5.3	4.1	5.9	4.4	7.0	5.2	4.6	5.1	2.3	8.7	6.8	5.8	5.3	6.2	9.4	6.6	6.5	6.5	8.0	5.4	4.1
その他のサービス業	5.6	5.5	6.2	7.1	7.0	6.3	6.9	7.7	7.2	5.5	7.2	6.0	6.1	6.3	4.9	6.6	7.2	7.7	8.8	5.4	6.9	6.4	7.7	7.8	5.8	4.7	7.2

（資料出所）財務省「法人企業統計」より作成。
（注）１．資本金、出資金又は基金1,000万円以上の営利法人等が対象。
２．暦年の数値は、四半期データを合算して作成。

日銀短観による主な産業の業況判断DIの推移

○ 日銀短観による主な産業の業況判断DIの推移をみると、2020年前半に宿泊業，飲食サービス業などを中心に大きく低下したが、その後は改善傾向にある。

（%ポイント：「良い」－「悪い」）

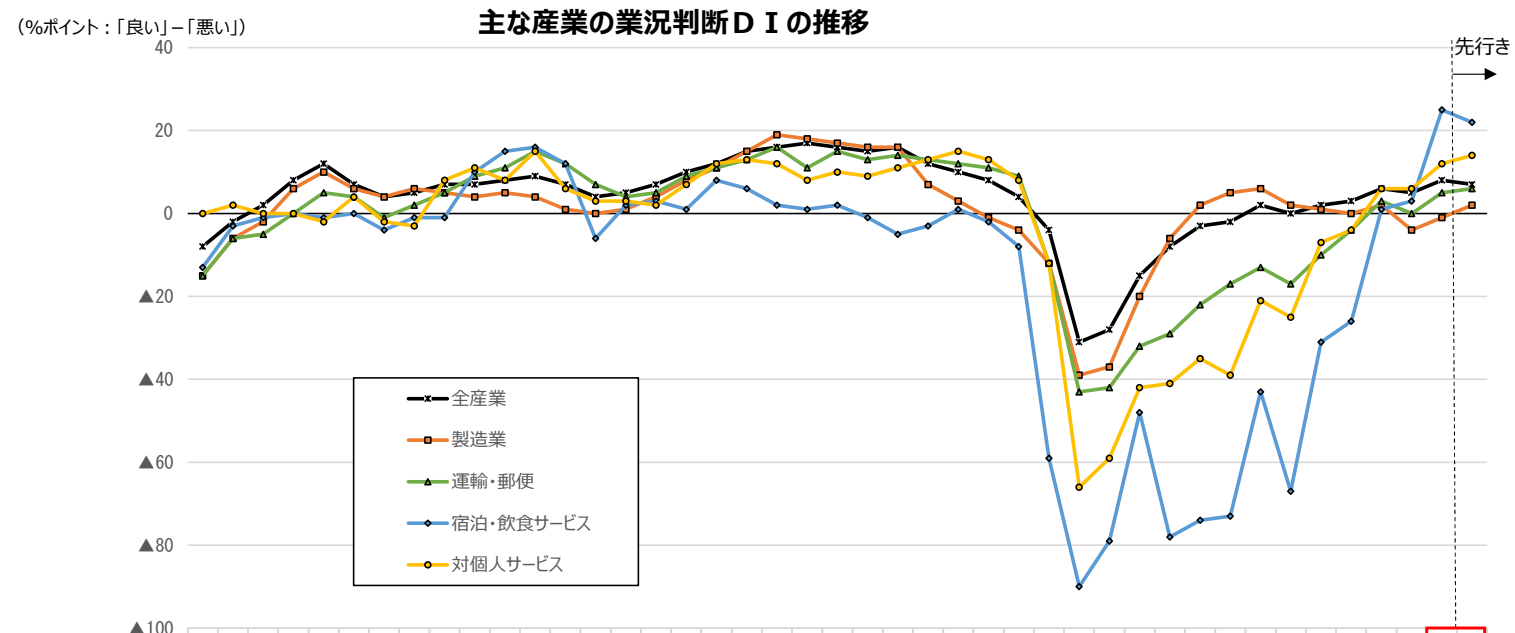

	3月	6月	9月	12月	3月	6月	9月	12月	3月	6月	9月	12月	3月	6月	9月	12月	3月	6月	9月	12月	3月	6月	9月	12月	3月	6月	9月	12月	3月	6月	9月	12月	3月	6月	9月	12月	3月	6月	9月
	2013年				2014年				2015年				2016年				2017年				2018年				2019年				2020年				2021年				2022年				2023年	
全産業	▲8	▲2	2	8	12	7	4	5	7	7	8	9	7	4	5	7	10	12	15	16	17	16	15	16	12	10	8	4	▲4	▲31	▲28	▲15	▲8	▲3	▲2	2	0	2	3	6	5	8	7
製造業	▲15	▲6	▲2	6	10	6	4	6	5	4	5	4	1	0	1	4	8	11	15	19	18	17	16	16	7	3	▲1	▲4	▲12	▲39	▲37	▲20	▲6	2	5	6	2	1	0	2	▲4	▲1	2
運輸・郵便	▲15	▲6	▲5	0	5	4	▲1	2	5	9	11	15	12	7	4	5	9	11	13	16	11	15	13	14	13	12	11	9	▲12	▲43	▲42	▲32	▲29	▲22	▲17	▲13	▲17	▲10	▲4	3	0	5	6
宿泊・飲食サービス	▲13	▲3	▲1	0	▲1	0	▲4	▲1	▲1	10	15	16	12	▲6	2	3	1	8	6	2	1	2	▲1	▲5	▲3	1	▲2	▲8	▲59	▲90	▲79	▲48	▲78	▲74	▲73	▲43	▲67	▲31	▲26	1	3	25	22
対個人サービス	0	2	0	0	▲2	4	▲2	▲3	8	11	8	15	6	3	3	2	7	12	13	12	8	10	9	11	13	15	13	8	▲12	▲66	▲59	▲42	▲41	▲35	▲39	▲21	▲25	▲7	▲4	6	6	12	14

（資料出所）日本銀行「全国企業短期経済観測調査」
（注）１．調査対象は、資本金２千万円以上の民間企業（「金融機関」および「経営コンサルタント業，純粋持株会社」を除く）。
２．2022年６月の数値は、2022年３月調査による「先行き（３か月後）の状況」の数値。
３．「対個人サービス」は、「洗濯・理容・美容・浴場業」「その他の生活関連サービス業」「娯楽業」「専修学校、各種学校」、「学習塾」、「教養・技能教授業」、「老人福祉・介護事業」、「その他の社会保険・社会福祉・介護事業」からなる。

中小企業景況調査による業況判断DIの推移

（「好転」－「悪化」・%ポイント、前年同期比）

	令和２年				令和３年				令和４年				令和５年	
	１－３月	４－６月	７－９月	10－12月	１－３月	４－６月	７－９月	10－12月	１－３月	４－６月	７－９月	10－12月	１－３月	４－６月
合計	-32.6	-66.7	-57.2	-46.4	-44.7	-25.6	-31.3	-23.6	-34.6	-19.4	-22.6	-19.3	-21.1	-10.5
製造業	-37.3	-70.3	-65.2	-54.2	-44.5	-18.6	-16.8	-13.7	-21.6	-14.6	-18.5	-15.9	-19.4	-11.5
建設業	-11.6	-38.1	-31.7	-23.9	-19.0	-16.2	-18.2	-14.6	-22.6	-20.6	-18.7	-17.4	-18.7	-13.7
卸売業	-37.9	-69.8	-62.7	-50.0	-44.6	-20.2	-27.4	-17.3	-25.2	-12.5	-18.5	-12.7	-16.3	-6.7
小売業	-41.0	-70.4	-57.5	-46.6	-47.7	-35.5	-45.3	-37.4	-47.6	-31.0	-33.2	-30.1	-31.5	-21.5
サービス業	-29.9	-72.0	-60.4	-48.5	-53.3	-28.3	-37.7	-25.4	-41.4	-15.2	-19.9	-15.5	-16.6	-0.9

資料出所　中小企業庁「中小企業景況調査」

（注）１　本調査の調査対象企業は以下のとおり（全国で約１万９千社）である。

製造業、建設業：資本金３億円以下又は従業員３００人以下　　卸売業：資本金１億円以下又は従業員１００人以下

小売業：資本金５千万円以下又は従業員５０人以下　　サービス業：資本金５千万円以下又は従業員１００人以下

２　「ＤＩ」とは、Diffusion Indexの略で、「増加」・「好転」したなどとする企業の割合（百分率）から、「減少」・「悪化」したなどとする企業の割合（百分率）を引いた値である。

価格転嫁の状況①　【コスト全般】

令和5年6月20日中小企業庁「価格交渉促進月間（2023年3月）フォローアップ調査の結果について」

- 「コスト上昇分のうち何割を価格転嫁できたか」を集計した**価格転嫁率**は**47.6%**、前回（9月：46.9%）に比し**微増**。
- コスト上昇分のうち**高い割合（10割、9割～7割）を価格転嫁できた回答**（①･②）が**増加**（35.6%→39.3%）し、**転嫁状況は一部では好転**。
- 他方で、**「全く転嫁できない（⑤）＋減額された（⑥）」割合も増加**（20.2%→23.5%）しており、**二極化が進行。**
- なお、「コスト上昇せず**価格改定（値上げ）不要」の割合（⑦）は減少**（14.9%→8.4%）しており、コスト上昇の影響は拡大。

問.直近６ヶ月間の全般的なコスト上昇分のうち、何割を価格に転嫁できたと考えますか。

9月結果

転嫁率（コスト全体）
:46.9%

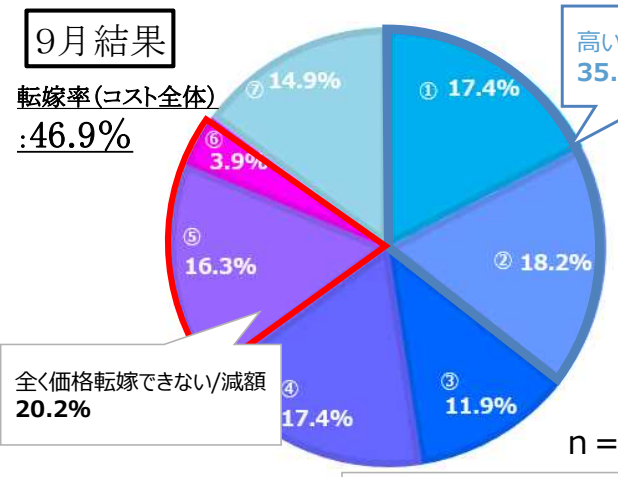

n＝17848

３月結果

転嫁率（コスト全体）
：**47.6%**

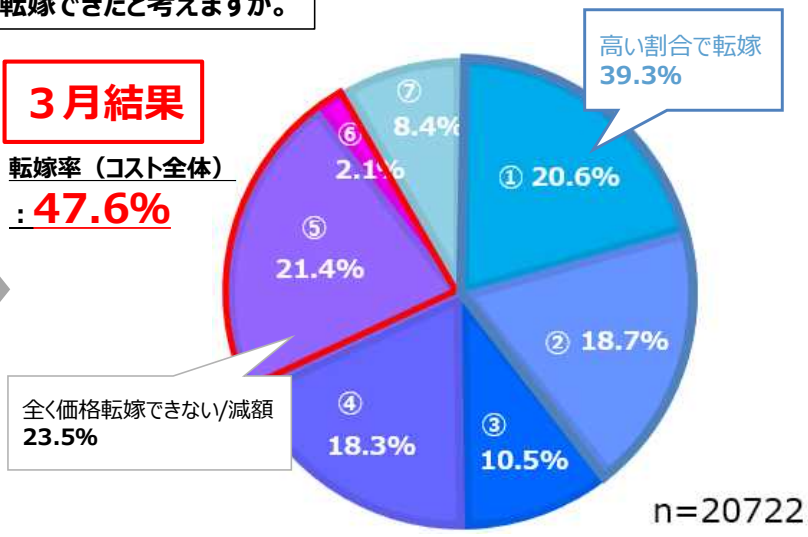

n=20722

- ①10割
- ②9割、8割、7割
- ③6割、5割、4割
- ④3割、2割、1割
- ⑤0割（費用が上昇している中、価格が据え置かれている場合等）
- ⑥マイナス（費用が上昇したにもかかわらず、逆に減額された
- ⑦コストが上昇していないため、価格改定不要

価格転嫁の状況②　【コスト要素別】

令和5年6月20日中小企業庁「価格交渉促進月間（2023年3月）フォローアップ調査の結果について」

- **エネルギーコスト、労務費**の価格転嫁率は、それぞれ**約5ポイントの上昇**。　「一部だけでも転嫁できた割合」が増加（＋約８ポイント）。　但し、**原材料費の転嫁率よりは約1割、低い**水準。
- **原材料費**の転嫁率は、「一部だけでも転嫁できた割合」は増加したが（63.2%→66.6%）、「転嫁０割」も増加し（16.4%→19.5%）、**全体としては横ばい**。

9月結果

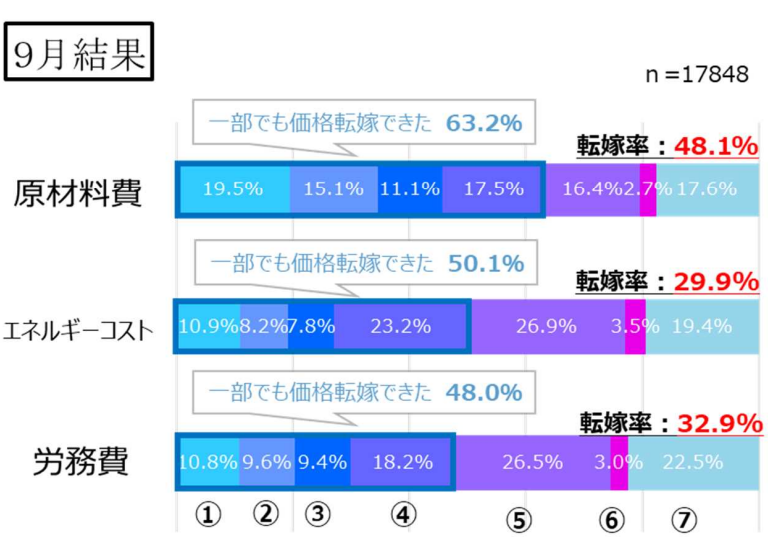

３月結果

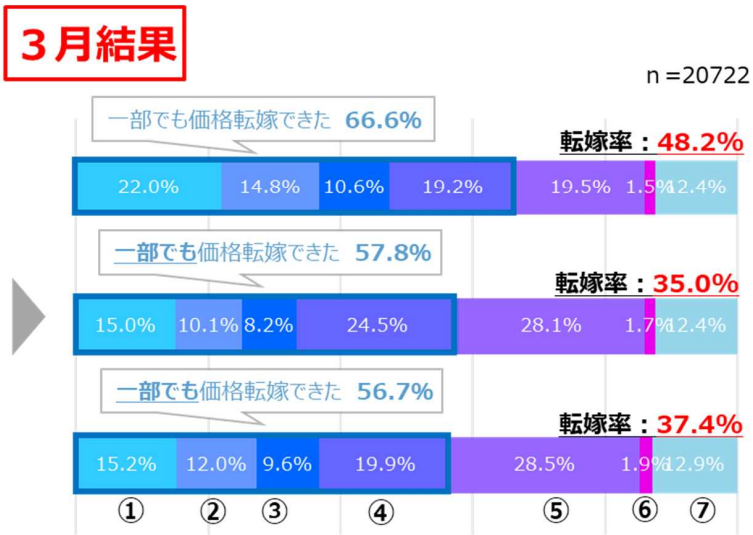

- ①10割
- ②9割、8割、7割
- ③6割、5割、4割
- ④3割、2割、1割
- ⑤0割（費用が上昇している中、価格が据え置かれている場合等）
- ⑥マイナス（費用が上昇したにもかかわらず、逆に減額された
- ⑦コストが上昇していないため、価格改定不要

国内企業物価指数（前年同月比）の推移

○ 国内企業物価指数については、2023年に入ってから前年同月比の上昇率が縮小し、2023年６月には4.1%となった。



（資料出所）日本銀行「企業物価指数」
（注） 2023年６月は速報値。

法人企業統計でみた労働生産性の推移

従業員一人当たり付加価値額の推移

（単位：万円、%）

年度	産業・資本金規模計		製造業						非製造業					
			資本金1億円以上		資本金1千万円以上1億円未満		資本金1千万円未満		資本金1億円以上		資本金1千万円以上1億円未満		資本金1千万円未満	
		前年度比		前年度比		前年度比		前年度比		前年度比		前年度比		前年度比
平成24年度	666	▲ 0.3	1,023	0.6	535	▲ 1.7	434	▲ 0.9	936	2.2	550	▲ 0.9	479	▲ 1.4
25年度	690	3.6	1,135	10.9	543	1.5	453	4.4	964	3.0	559	1.6	478	▲ 0.2
26年度	705	2.2	1,149	1.2	547	0.7	446	▲ 1.5	972	0.8	570	2.0	490	2.5
27年度	725	2.8	1,137	▲ 1.0	555	1.5	521	16.8	1,007	3.6	586	2.8	491	0.2
28年度	727	0.3	1,158	1.8	554	▲ 0.2	527	1.2	1,033	2.6	582	▲ 0.7	503	2.4
29年度	739	1.7	1,227	6.0	572	3.2	484	▲ 8.2	1,036	0.3	591	1.5	502	▲ 0.2
30年度	730	▲ 1.2	1,201	▲ 2.1	570	▲ 0.3	485	0.2	1,059	2.2	566	▲ 4.2	494	▲ 1.6
令和元年度	715	▲ 2.1	1,104	▲ 8.1	551	▲ 3.3	467	▲ 3.7	1,035	▲ 2.3	551	▲ 2.7	496	0.4
2年度	688	▲ 3.8	1,064	▲ 3.6	540	▲ 2.0	436	▲ 6.6	957	▲ 7.5	536	▲ 2.7	483	▲ 2.6
3年度	722	4.9	1,283	20.6	569	5.4	424	▲ 2.8	995	4.0	552	3.0	457	▲ 5.4

（資料出所）財務省「法人企業統計」（年次別調査、「金融業、保険業以外の業種」）

従業員一人当たり付加価値額（労働生産性） ＝ 付加価値額 ／ 従業員数

「付加価値額」の算出は下記のとおり

付加価値額＝営業純益（営業利益－支払利息等）＋役員給与＋役員賞与＋従業員給与＋従業員賞与
＋福利厚生費＋支払利息等＋動産・不動産賃借料＋租税公課

「従業員数」は常用者の期中平均人員と、当期中の臨時従業員（総従事時間数を常用者の１か月平均労働時間数で除したもの）との合計である。

消費者物価指数の指標

○ 消費者物価指数の指標には、「総合」のほか、消費者物価の基調を把握するため、変動が大きい品目を除いた「生鮮食品を除く総合」「生鮮食品及びエネルギーを除く総合」があるが、中央最低賃金審議会の「主要統計資料」では、消費者と実際に取引がある品目の価格の動きを把握するため、「持家の帰属家賃を除く総合」を利用している。

「総合」	世帯が購入する財・サービスのうち、世帯の消費支出上一定の割合を占める重要な品目の価格の指数を計算し、これをウエイト（家計の消費支出に占める割合）により加重平均したもの。
「生鮮食品を除く総合」	消費者物価の基調を把握するため、天候要因で値動きが激しい「生鮮食品」を除いたもの。
「生鮮食品及びエネルギーを除く総合」	消費者物価の基調を把握するため、天候要因で値動きが激しい「生鮮食品」や、海外要因で変動する原油価格の影響を直接受ける「エネルギー」（電気代、都市ガス代、プロパンガス、灯油、ガソリン）を除いたもの。
「持家の帰属家賃を除く総合」	消費者と取引がある品目の価格の動きを把握するため、実際に市場での売買がない「持家の帰属家賃」を除いたもの。 ※「持家の帰属家賃」とは、実際には家賃の支払を伴わない持家住宅についても、通常の借家や借間と同様のサービスが生産され、消費されるものと仮定して、一般市場価格で評価した概念的なもの。 ※ 家計調査の「消費支出」や毎月勤労統計調査の「賃金」は、「持家の帰属家賃を除く総合」を使用して実質化している。

（資料出所）総務省ホームページ「消費者物価指数に関するQ&A（回答）」「家計調査に関するQ＆A（回答）」、 総務省統計研究研修所次長 佐藤朋彦「統計Today No.128「実感」する消費者物価とは」（平成30年４月19日）を基に、厚生労働省労働基準局において作成。

令和4年10月以降の消費者物価指数の対前年上昇率の推移

○ 消費者物価指数の対前年上昇率について、令和4年10月以降、全国では3.8%～5.1%で推移し、令和4年10月～令和5年6月の対前年同期の上昇率は4.3%となっている。

（単位：%）

年・月 / 区分	令和４年			令和５年						令和４年10月～令和５年６月
	10月	11月	12月	１月	２月	３月	４月	５月	６月	
全　国	4.4	4.5	4.8	5.1	3.9	3.8	4.1	3.8	3.9	4.3
Ａランク	4.6	4.7	5.1	5.5	4.2	4.2	4.3	4.0	4.1	4.5
Ｂランク	4.2	4.3	4.7	5.0	3.8	3.7	3.9	3.7	3.8	4.1
Ｃランク	4.2	4.2	4.4	4.7	3.6	3.6	3.9	3.7	3.9	4.0

資料出所　総務省「消費者物価指数」

（注）１　指数は、「持家の帰属家賃を除く総合」を用いた。

２　各ランクの数値は都道府県の県庁所在地における指数を労働基準局賃金課にて単純平均し、その対前年上昇率を算出したものである。

３　各ランクは、令和５年度からの適用区分である。

４　「令和４年10月～令和５年６月」の上昇率は、「同期の指数の単純平均」の「前年同期の指数の単純平均」に対する上昇率。

消費者物価指数の推移（対前年同月比）

○ 2023年6月の消費者物価指数の「総合」は＋3.3%、「生鮮食品を除く総合」は＋3.3%、「生鮮食品及びエネルギーを除く総合」は＋4.2%、「持家の帰属家賃を除く総合」は＋3.9%となっている（いずれも対前年同月比）。

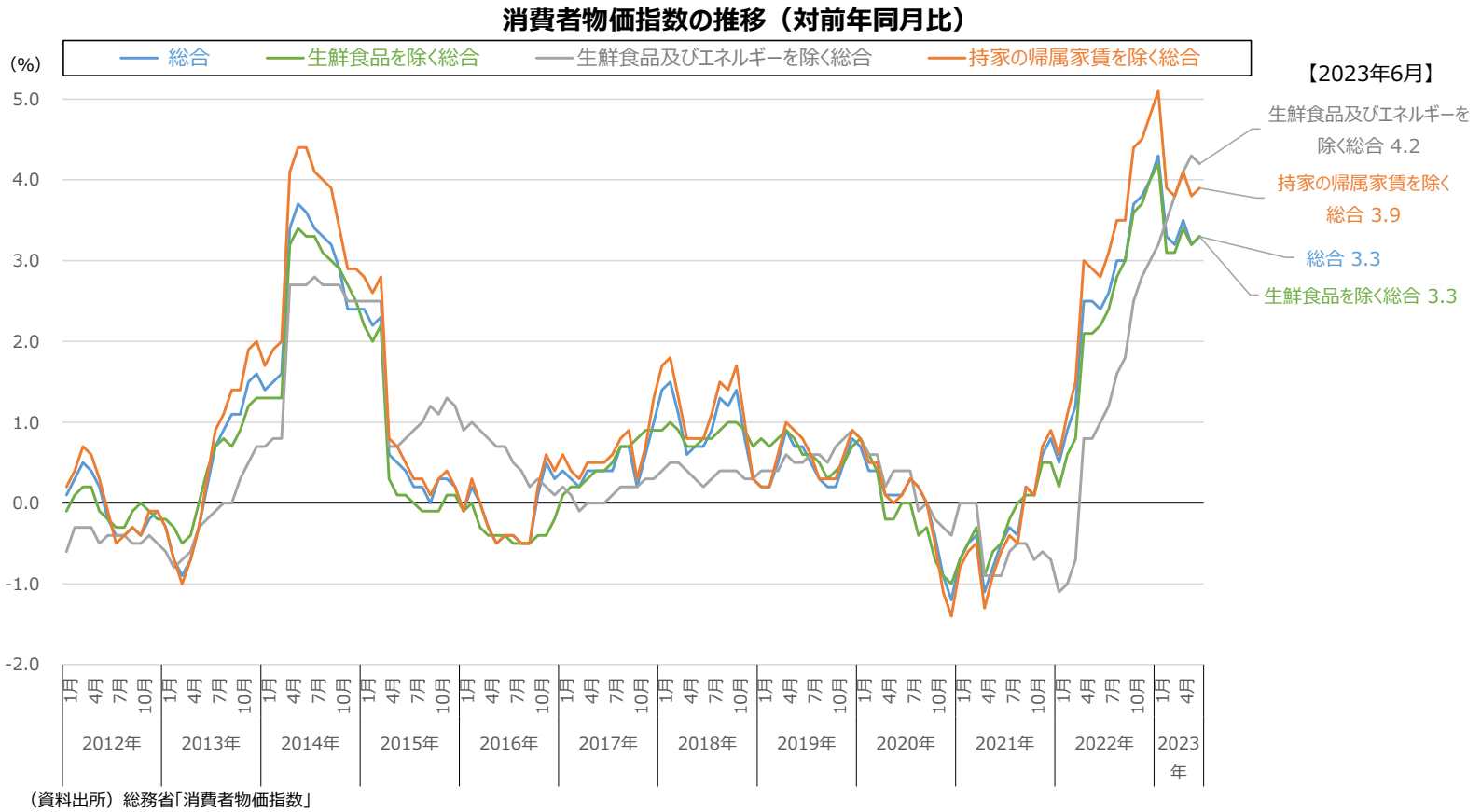

（資料出所）総務省「消費者物価指数」

（注）「電気・ガス価格激変緩和対策事業」の「総合」に対する影響（寄与度）は-1.00［試算値］

消費者物価指数の「持家の帰属家賃を除く総合」の主な項目別寄与度の推移

○ 消費者物価指数の「持家の帰属家賃を除く総合」（前年同月比）は、2023年6月に＋3.9%となっているが、主な項目別の寄与度をみると、生鮮食品を除く食料の寄与度が大きく、またエネルギーは-0.7%となっている。

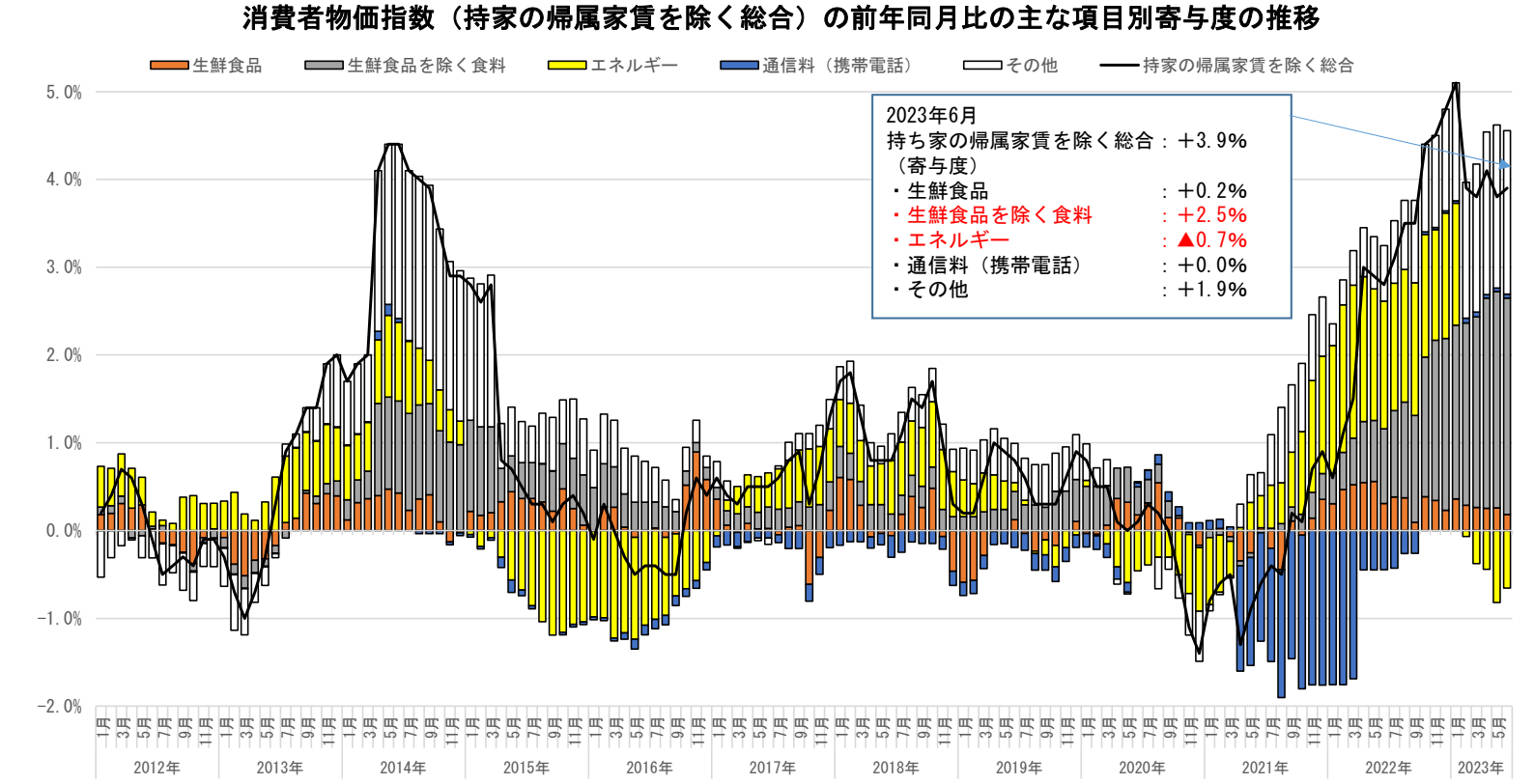

（資料出所）総務省「消費者物価指数」をもとに厚生労働省労働基準局にて作成。

（注）1．各項目の寄与度は、「当該項目のウエイト／持家の帰属家賃を除く総合のウエイト×（当月の当該項目の指数－前年同月の当該項目の指数）／前年同月の持家の帰属家賃を除く総合の指数」により算出。

2．「その他」の寄与度は、持家の帰属家賃を除く総合の前年同月比から各項目の寄与度を控除した残差として計算。

3．「エネルギー」は、電気代、都市ガス代、プロパンガス、灯油及びガソリン。

消費者物価指数の「基礎的・選択的支出項目別指数」の推移

○ 消費者物価指数の「基礎的・選択的支出項目別指数」（対前年同月比）を見ると、2023年6月では、「基礎的支出項目」は＋3.7%、「選択的支出項目」は＋4.1%となっている。

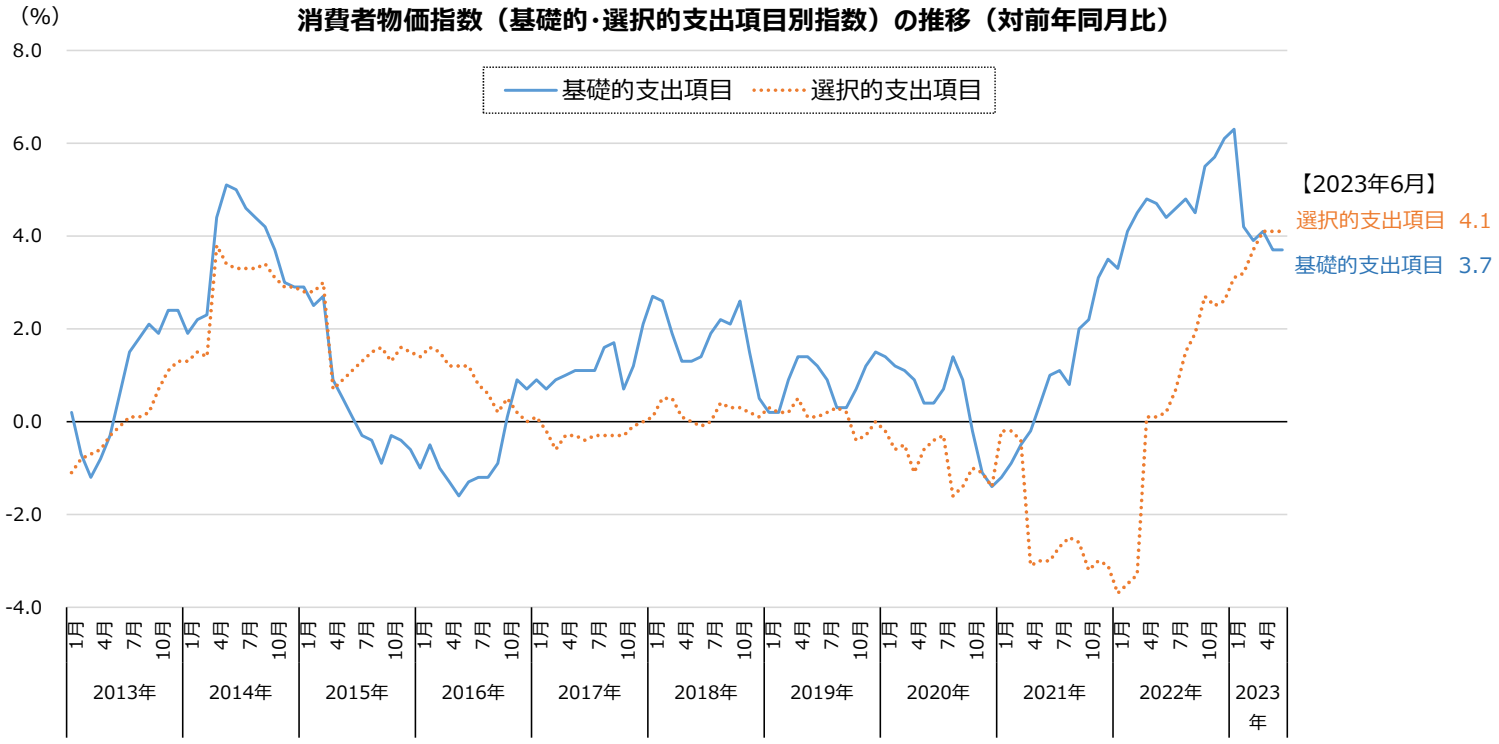

（資料出所）総務省「消費者物価指数」
（注）１．基礎的支出項目（必需品的なもの）とは、支出弾力性が1.00未満の支出項目であり、食料、家賃、光熱費、保健医療サービスなどが該当。
選択的支出項目（贅沢品的なもの）とは、支出弾力性が1.00以上の支出項目であり、教育費、教養娯楽用耐久財、月謝などが該当。
２．支出弾力性とは、消費支出総額が１%変化する時に各財・サービス（支出項目）が何%変化するかを示した指標。
３．基礎的支出項目・選択的支出項目別指数は、持家の帰属家賃を除く総合から作成されている。

電気・ガス価格激変緩和対策事業

令和5年3月22日物価・賃金・生活総合対策本部資料

- 電気・都市ガスの小売事業者等が、**需要家の使用量に応じ、電気・都市ガス料金の値引きを実施**。事務局を通じ、電気・都市ガスの小売事業者等へ値引き原資を補助。**令和４年度補正予算において、約3.1兆円を計上**。
- **支援対象となる家庭・事業者等をもつ全ての電気・都市ガスの小売事業者等をカバー**する**約950社**（電気：約610社、都市ガス：約340社）について**交付決定**。
- **１月使用分（２月請求分）から電気・都市ガス料金の値引きを開始**。

値引き単価

＜電気＞
低圧：７円/kWh（9月3.5円/kWh）
高圧：3.5円/kWh（9月1.8円/kWh）

＜都市ガス＞
30円/㎥（9月15円/㎥）
※家庭及び年間契約量1,000万㎥未満の企業等が対象

実施スキーム

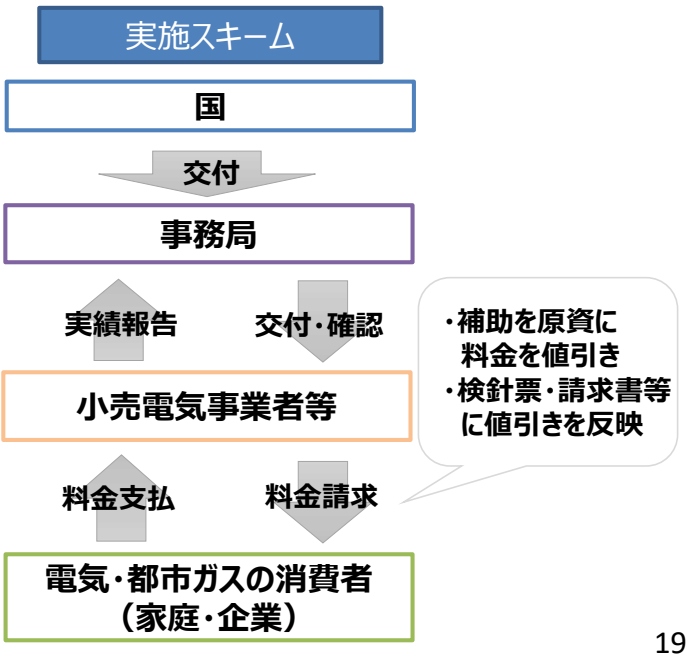

標準的な家庭における電気料金の試算結果

令和5年5月16日物価問題に関する関係閣僚会議資料（一部改変）

- **料金審査による査定額**に、**FIT賦課金の低下や激変緩和措置などを加味した場合**、標準的な家庭（30A・400kWh／月）における電気料金は、**ウクライナ侵攻前（昨年2月）と比べて、全事業者でほぼ同水準又はそれ以下**となった。

	北海道	東北	東京	中部	北陸	関西	中国	四国	九州	沖縄
申請前※1（昨年11月）	**15,662円 39円/kWh**	**13,475円 34円/kWh**	**14,444円 36円/kWh**	**14,289円 36円/kWh**	**11,155円 28円/kWh**	**12,192円 30円/kWh**	**13,012円 33円/kWh**	**12,884円 32円/kWh**	**11,844円 30円/kWh**	**14,074円 35円/kWh**
申請値※2	20,714円 52円/kWh (+32%)	17,852円 45円/kWh (+32%)	18,458円 46円/kWh (+28%)	－	16,491円 41円/kWh (+48%)	－	17,426円 44円/kWh (+34%)	16,609円 42円/kWh (+29%)	－	20,045円 50円/kWh (+42%)
査定結果※2	▲1,829円 18,885円 (+21%)	▲1,195円 16,657円 (+24%)	▲1,936円 16,522円 (+14%)	－	▲612円 15,879円 (+42%)	－	▲612円 16,814円 (+29%)	▲486円 16,123円 (+25%)	－	▲648円 19,397円 (+38%)
FIT賦課金	▲820円	▲820円	▲820円	▲820円	▲820円	▲820円	▲820円	▲820円	▲820円	▲820円
燃料費調整（7月請求分）	▲964円	▲1,208円	▲1,180円	－	▲936円	－	▲1,216円	▲864円	－	▲1,700円
激変緩和措置	▲2,800円	▲2,800円	▲2,800円	▲2,800円	▲2,800円	▲2,800円	▲2,800円	▲2,800円	▲2,800円	▲2,800円 + ▲1,200円※3
改定後※2（7月請求分）	**14,301円 36円/kWh (▲9%)**	**11,829円 30円/kWh (▲12%)**	**11,722円 29円/kWh (▲19%)**	**10,818円 27円/kWh (▲24%)**	**11,323円 28円/kWh (+2%)**	**8,664円 22円/kWh (▲29%)**	**11,978円 30円/kWh (▲8%)**	**11,639円 29円/kWh (▲10%)**	**8,569円 21円/kWh (▲28%)**	**12,877円 32円/kWh (▲9%)**
【参考】ウクライナ侵攻前※1（昨年2月）	**14,414円 36円/kWh**	**12,783円 32円/kWh**	**12,652円 32円/kWh**	**11,933円 30円/kWh**	**11,119円 28円/kWh**	**12,072円 30円/kWh**	**12,708円 32円/kWh**	**12,556円 31円/kWh**	**11,388円 28円/kWh**	**13,610円 34円/kWh**

※1：レベニューキャップ制度の導入に伴う託送料金の改定影響を含まない数値。
※2：レベニューキャップ制度の導入に伴う託送料金の改定影響を加味した数値。カッコ内の%は、申請前（昨年11月）からの変化率。
※3：沖縄県において、独自の負担軽減策「沖縄電気料金高騰緊急対策事業」を実施（7月請求分～10月請求分）。低圧は3.0円/kWh（10月請求分は1.5円/kWh）。

雇用人員判断D.Iの推移（過剰−不足）

○ 2020年９月以降人手不足感が強まり続けており、中堅企業・中小企業については大企業以上に人手不足感が高まっている。

雇用人員判断D.I.の推移（過剰－不足）

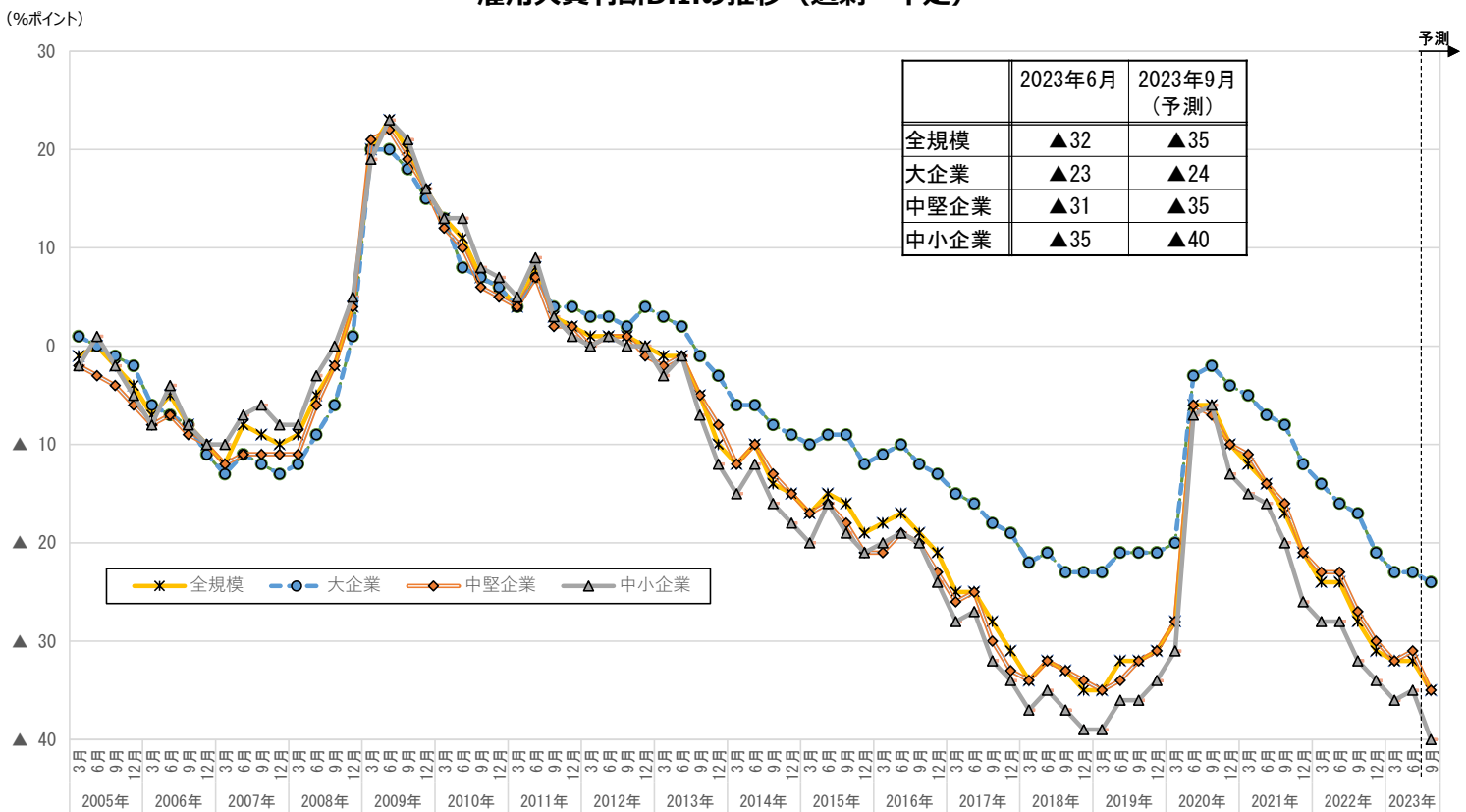

	2023年6月	2023年9月（予測）
全規模	▲32	▲35
大企業	▲23	▲24
中堅企業	▲31	▲35
中小企業	▲35	▲40

（資料出所）日本銀行「全国企業短期経済観測調査」
（注）１．全産業の数値。
２．大企業：資本金１億円以上、中堅企業：資本金１億円以上10億円未満、中小企業：資本金２千万円以上１億円未満。

ランク別消費者物価指数（全国・ランク別）

（単位：％）

区分＼年	平成25年	26年	27年	28年	29年	30年	令和元年	2年	3年	4年	令和5年 1月	2月	3月	4月	5月	6月
全国	0.5	3.3	1.0	△ 0.1	0.6	1.2	0.6	0.0	△ 0.3	3.0	5.1	3.9	3.8	4.1	3.8	3.9
Aランク	0.4	3.1	1.1	△ 0.1	0.3	1.1	0.7	△ 0.1	△ 0.6	3.0	5.5	4.2	4.2	4.3	4.0	4.1
Bランク	0.4	3.3	1.1	△ 0.1	0.6	1.2	0.5	△ 0.1	△ 0.3	2.8	5.0	3.8	3.7	3.9	3.7	3.8
Cランク	0.4	3.2	0.9	0.1	0.8	1.2	0.5	△ 0.2	△ 0.3	2.8	4.7	3.6	3.6	3.9	3.7	3.9

資料出所　総務省「消費者物価指数」

（注）1　指数は、「持家の帰属家賃を除く総合」を用いた。

2　各ランクの数値は都道府県の県庁所在地における指数を労働基準局賃金課にて単純平均し、その対前年上昇率を算出したものである。

3　各ランクは、令和５年度からの適用区分である

ランク別完全失業率の推移

○　ランク別に完全失業率の推移をみると、2020年４～６月期頃から特にAランク地域において完全失業率が上昇したが、このところ緩やかな改善傾向にある。

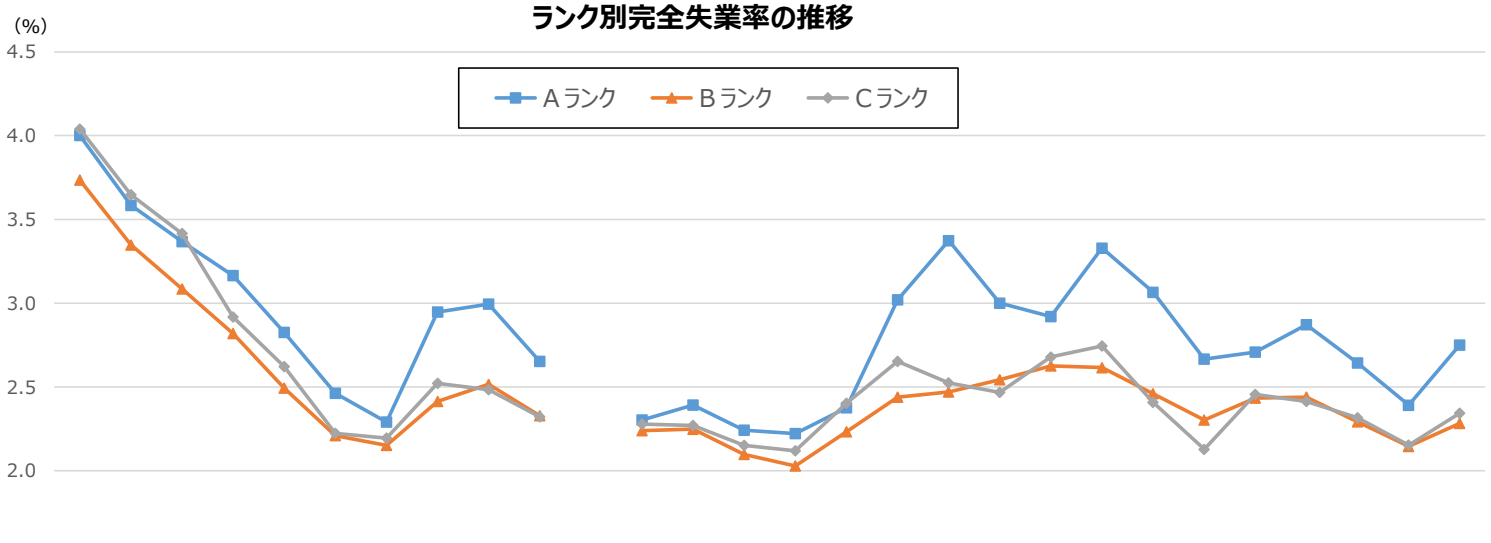

	2013年	2014年	2015年	2016年	2017年	2018年	2019年	2020年	2021年	2022年	1～3月	4～6月	7～9月	10～12月	1～3月	4～6月	7～9月	10～12月	1～3月	4～6月	7～9月	10～12月	1～3月	4～6月	7～9月	10～12月	1～3月 2023年
											2019年				2020年				2021年				2022年				
Aランク	4.0	3.6	3.4	3.2	2.8	2.5	2.3	2.9	3.0	2.7	2.3	2.4	2.2	2.2	2.4	3.0	3.4	3.0	2.9	3.3	3.1	2.7	2.7	2.9	2.6	2.4	2.7
Bランク	3.7	3.3	3.1	2.8	2.5	2.2	2.2	2.4	2.5	2.3	2.2	2.2	2.1	2.0	2.2	2.4	2.5	2.5	2.6	2.6	2.5	2.3	2.4	2.4	2.3	2.1	2.3
Cランク	4.0	3.6	3.4	2.9	2.6	2.2	2.2	2.5	2.5	2.3	2.3	2.3	2.2	2.1	2.4	2.7	2.5	2.5	2.7	2.7	2.4	2.1	2.5	2.4	2.3	2.2	2.3

（資料出所）総務省「労働力調査（基本集計）」より作成。

（注）１．モデル推計による都道府県別結果。

２．各ランクに属する都道府県の完全失業者数と労働力人口をそれぞれが合算することにより算出。

３．各都道府県のランクは、現時点のランクにそろえている。

ランク別有効求人倍率の推移

○ ランク別に有効求人倍率の推移をみると、2020年の前半に大きく低下した後、改善が続いたが、足下では横這いとなっている。
○ Cランクではコロナ禍前の水準近くまで回復しているが、Aランクではコロナ禍前の水準まで回復していない。

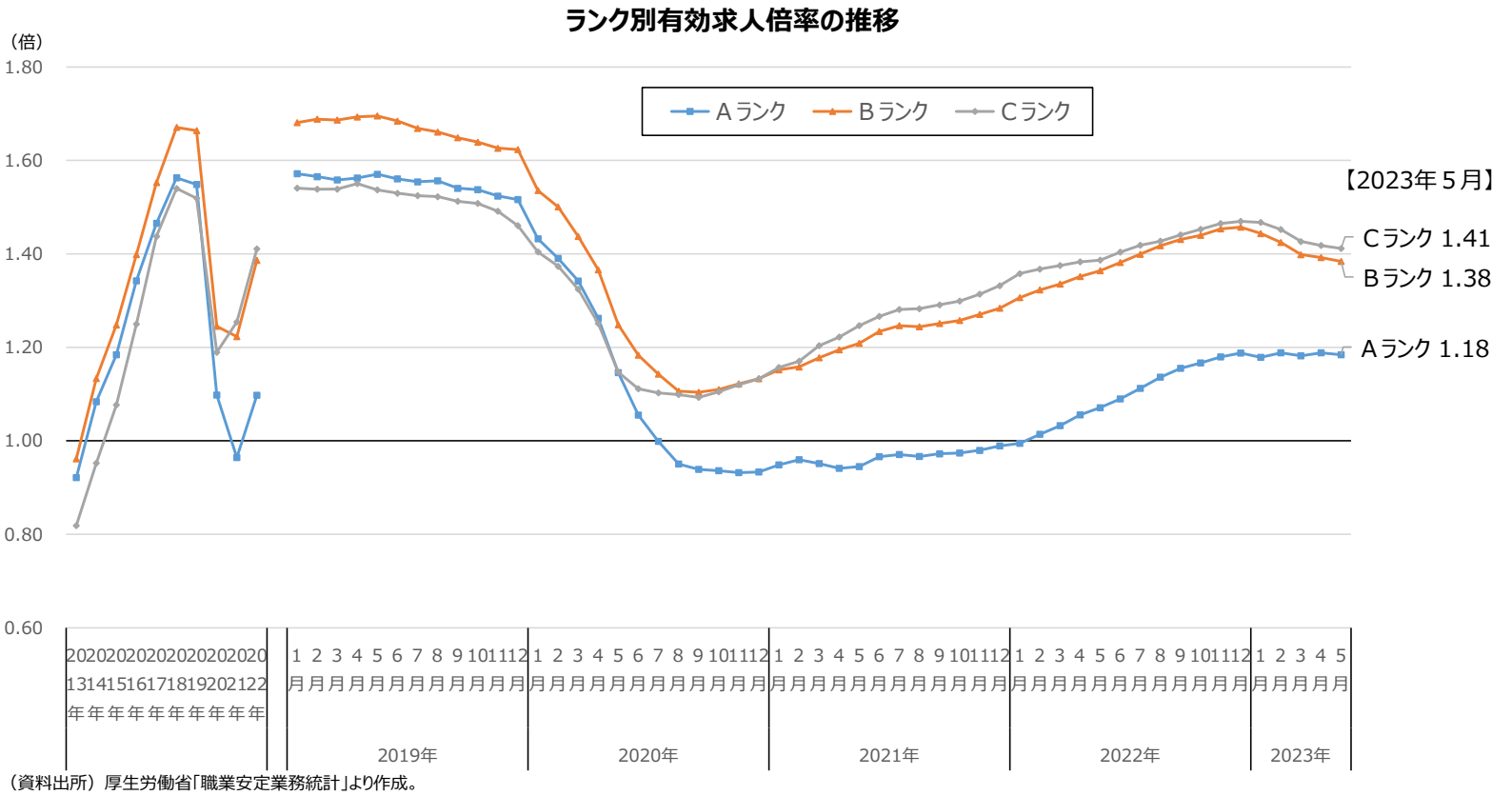

（資料出所）厚生労働省「職業安定業務統計」より作成。
（注）１．各ランクに属する都道府県の有効求人数（就業地別）と有効求職者数をそれぞれが合算することにより算出。
２．月次の数値については、１の計算において、有効求人数と有効求職者数の季節調整値を用いている。
３．各都道府県のランクは、現時点のランクにそろえている。

ランク別新規求人数の水準の推移

○ ランク別に新規求人数の水準の推移をみると、2020年４月に大きく減少した後、増加傾向が続いており、2023年５月には、各ランクとも2020年１月の水準に上回っている。

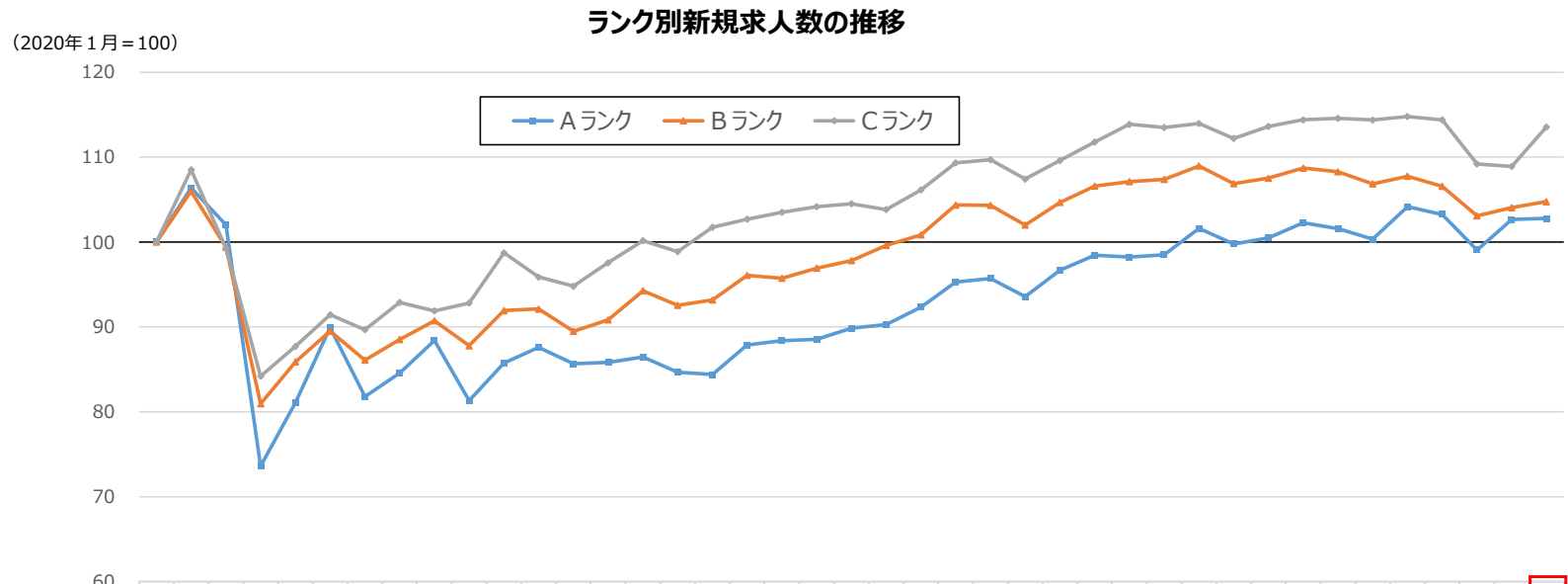

	2020年 1月	2月	3月	4月	5月	6月	7月	8月	9月	10月	11月	12月	2021年 1月	2月	3月	4月	5月	6月	7月	8月	9月	10月	11月	12月	2022年 1月	2月	3月	4月	5月	6月	7月	8月	9月	10月	11月	12月	2023年 1月	2月	3月	4月	5月
Aランク	100	106	102	74	81	90	82	85	88	81	86	88	86	86	86	85	84	88	88	89	90	90	92	95	96	94	97	98	98	98	102	100	101	102	102	100	104	103	99	103	103
Bランク	100	106	99	81	86	89	86	88	91	88	92	92	89	91	94	93	93	96	96	97	98	100	101	104	104	102	105	107	107	107	109	107	108	109	108	107	108	107	103	104	105
Cランク	100	109	99	84	88	91	90	93	92	93	99	96	95	98	100	99	102	103	103	104	104	104	106	109	110	107	110	112	114	113	114	112	114	114	115	114	115	114	109	109	114

（資料出所）厚生労働省「職業安定業務統計」より作成。
（注）１．2020年１月の新規求人数（季節調整値）を100とした場合の各月の新規求人数（季節調整値）の水準。
２．各ランクの新規求人数は、当該ランクに属する都道府県の就業地別新規求人数（季節調整値）を合算して算出。
３．各都道府県のランクは、現時点のランクにそろえている。

別紙２

中央最低賃金審議会目安に関する小委員会報告

令和５年７月 28 日

１　はじめに

令和５年度の地域別最低賃金額改定の目安については、累次にわたり会議を開催し、目安額の根拠等についてそれぞれ真摯な議論が展開されるなど、十分審議を尽くしたところである。

２　労働者側見解

労働者側委員は、最低賃金に対する社会的な注目度が年々高まっている中、30 年ぶりの賃上げの流れも受け従来にも増して注目されている状況について述べ、最低賃金法第１条にある「賃金の低廉な労働者について、賃金の最低額を保障することにより、労働条件の改善を図り、もつて、労働者の生活の安定、労働力の質的向上及び事業の公正な競争の確保に資するとともに、国民経済の健全な発展に寄与する」という法の目的を再認識した議論を行うべきであることを主張した。

本年の春季生活闘争は、コロナ禍で落ち込んだ経済からの回復のみならず、20 年以上にわたる日本社会のデフレマインドを払拭し局面を転換する大きな意味を持った労使交渉であり、この賃上げの成果を、社会へ広く確実に波及させることで、賃上げの流れを中長期に継続する必要があると主張した。

加えて、現在の最低賃金の水準では、2,000 時間働いても年収 200 万円程度といわゆるワーキングプア水準にとどまり、国際的にみても低位であること、連合が公表している「最低限必要な賃金水準」の試算によれば、最も低い県であっても時間単価で 990 円を上回らなければ単身でも生活できないことから、最低賃金は生存権を確保した上で労働の対価としてふさわしいナショナルミニマム水準へ引き上げるべきであると主張した。

さらに、2021 年度後半以降の物価上昇が働く者の生活に大きな打撃を与えていること、生活必需品等の切り詰めることができない支出項目の上昇がとりわけ最低賃金近傍で働く者の生活を圧迫していること、「電気・ガス価格激変緩和対策事業」の政策効果により足元の表面上の消費者物価指数の数値が押し下げられていることから、この政策が終了する 10 月以降も見通して議論しなければならないということを主張した。

また、労働市場でも募集賃金の上昇が見られるが、これは労働力人口が減少する現下の環境において、企業が存続・発展に向けて賃上げを通じた人材確保に重きを置いていることの現れであり、この点も本年度の目安の決定にあたり考慮すべきであること、人材不足が顕著な中小企業・零細事業所においてこそ、むしろ人材確保・定着の観点で最低賃金を含む賃上げが急務であることを主張した。なお、就業調整

問題については、労働組合としても税・社会保険の正しい知識の周知などを進めており、最低賃金を上げていっても就業調整が起こらないようにしていくことが重要だと主張した。

加えて、地域間格差をこれ以上放置すれば、労働力の流出により、地方・地域経済への悪影響が懸念される。雇用指標の状況なども鑑みれば、とりわけＢ・Ｃランクにおける引上げ、格差是正が実現するよう意識すべきであると主張した。

以上を踏まえ、本年度は「誰もが時給 1,000 円」への到達に向けてこれまで以上に前進する目安が必要であり、あわせて、地域間格差の是正につながる目安を示すべきであると主張した。

労働者側委員としては、上記主張が十分に反映されずに取りまとめられた下記１の公益委員見解については、不満の意を表明した。

３　使用者側見解

使用者側委員は、中小企業を取り巻く状況について、足元の物価動向は高い数値であるものの、国内企業物価指数は消費者物価指数より高い水準であることや、業況判断ＤＩは上昇しているものの、マイナス圏で推移するほか、先行きについては悪化を見込んでいる業種が多くなっていること、また、小規模事業者の景況感は中規模事業者と比べて回復が遅れていることを主張した。

加えて、ゼロゼロ融資の本格的な返済も始まったことなどを受けて、上半期の倒産も全業種にわたり増加し、傾向として小規模企業の倒産が多い状況にあるとの認識を示した。

また、今年の春季労使交渉では、中小企業を含め多くの企業が大幅な賃金引上げを実施しているものの、労働需給のひっ迫を背景として、人材確保・定着のために、業績が改善していないにもかかわらず賃金を引き上げた中小企業が一定程度存在していることを考慮すべきであると訴えた。

加えて、最低賃金の大幅な引上げとなれば、地域住民の生活と雇用を支えるセーフティーネットでもある地方の中小企業を中心に、経営上の負担感の増大やコスト増に耐えかねた廃業・倒産が増加するとの懸念があると述べた。

また、いわゆる「年収の壁」を踏まえて就業調整が行われることで、特に年末の繁忙期等において人手不足に拍車がかかっているだけでなく、近年の最低賃金額の大幅な引上げが、労働者の実質的な所得向上につながっていない事例も生じていると指摘した。

さらに、地域別最低賃金は、企業の業績や価格転嫁の状況に関係なく適用される、罰則付きの強行法であることから、最低賃金引上げの影響を受けやすい中小企業が置かれている厳しい経営状況を十分に踏まえた審議が不可欠であり、「通常の事業の賃金支払能力」を超えた過度の引上げ負担を担わせない配慮が必要であると主張した。

今年度の最低賃金を引き上げることの必要性は理解しており、加えて、今年度は、目安のランク区分が４から３に変更されて初めての目安審議であり、地域間格差の是正の観点も踏まえた検討が求められていることも認識していると述べた。

また、中小企業の「賃金支払能力」を高め、足元の賃上げの流れを「自発的かつ持続的な賃上げ」につなげていくことが重要であり、価格転嫁と生産性向上の取組みを粘り強く推進していくことが不可欠であると主張した。

以上を踏まえ、今年度の目安審議においても、３要素を総合的に表している「賃金改定状況調査結果」の、とりわけ「第４表」の賃金上昇率の結果を最も重視するとの認識を示した。その上で、企業物価の動向、従業員への人件費の原資を含めたマークアップを確保するための価格転嫁の遅れなど、中小企業の置かれている厳しい状況を踏まえながら、事業の継続・存続と従業員の雇用維持の観点から、様々なデータに基づいて審議を尽くし、全国の企業経営者に対して納得感のある目安を示す責務があることを強調するとともに、「10 月１日発効」を前提とした審議スケジュールに必要以上にとらわれることなく、慎重の上にも慎重な議論を重ねていきたいと主張した。

使用者側委員としては、上記主張が十分に反映されずに取りまとめられた下記１の公益委員見解については、不満の意を表明した。

４　意見の不一致

本小委員会（以下「目安小委員会」という。）としては、これらの意見を踏まえ目安を取りまとめるべく努めたところであるが、労使の意見が一致せず、目安を定めるに至らなかった。

５　公益委員見解及びその取扱い

公益委員としては、今年度の目安審議については、令和５年全員協議会報告の１（２）で「最低賃金法第９条第２項の３要素のデータに基づき労使で丁寧に議論を積み重ねて目安を導くことが非常に重要であり、今後の目安審議においても徹底すべきである」と合意されたことを踏まえ、加えて、「新しい資本主義のグランドデザイン及び実行計画 2023 改訂版」及び「経済財政運営と改革の基本方針 2023」に配意しつつ、各種指標を総合的に勘案し、下記１のとおり公益委員の見解を取りまとめたものである。

目安小委員会としては、地方最低賃金審議会における円滑な審議に資するため、これを公益委員見解として地方最低賃金審議会に示すよう総会に報告することとした。

また、地方最低賃金審議会の自主性発揮及び審議の際の留意点に関し、下記２のとおり示し、併せて総会に報告することとした。

さらに、中小企業・小規模事業者が継続的に賃上げしやすい環境整備の必要性に

ついては労使共通の認識であり、政府の掲げる「成長と分配の好循環」と「賃金と物価の好循環」を実現するためにも、特に地方、中小企業・小規模事業者に配意しつつ、生産性向上を図るとともに、官公需における対応や、価格転嫁対策を徹底し、賃上げの原資の確保につなげる取組を継続的に実施するよう政府に対し要望する。

生産性向上の支援については、可能な限り多くの企業が各種の助成金等を受給し、賃上げを実現できるように、政府の掲げる生産性向上等への支援の一層の強化を求める。特に、事業場内で最も低い時間給を一定以上引き上げ、生産性向上に取り組んだ場合に支給される業務改善助成金については、対象となる事業場を拡大するとともに、最低賃金引上げの影響を強く受ける小規模事業者が活用しやすくなるよう、より一層の実効性ある支援の拡充に加え、最低賃金が相対的に低い地域における重点的な支援の拡充を強く要望する。さらに、中小企業・小規模事業者において業務改善助成金の活用を推進するための周知等の徹底を要望する。

加えて、中小企業・小規模事業者の賃上げ実現に向けて、賃上げ税制や補助金等における賃上げ企業の優遇、ものづくり補助金、事業再構築補助金等を通じた生産性向上等への支援の一層の強化に取り組むことが必要である。その際、赤字法人においても賃上げを促進するため、課題を整理した上で、税制を含めて更なる施策を検討することも必要である。さらに、中小企業・小規模事業者がこれらの施策を一層活用できるよう、周知等の徹底を要望する。

価格転嫁対策については、「中小企業・小規模事業者の賃上げには労務費の適切な転嫁を通じた取引適正化が不可欠である」という考え方を社会全体で共有し、「パートナーシップによる価値創造のための転嫁円滑化施策パッケージ」（令和３年 12 月）・「改正振興基準」（令和４年７月）に基づき、中小企業・小規模事業者が賃上げの原資を確保できるよう、労務費、原材料費、エネルギーコストの上昇分の適切な転嫁に向けた取組の強化を要望する。また、行政機関が民間企業に業務委託を行っている場合に、年度途中の最低賃金額改定によって当該業務委託先における最低賃金の履行確保に支障が生じることがないよう、発注時における特段の配慮を要望する。

記

（以下、別紙１と同じ）

審議会資料№.４

第２回　新潟県最低賃金審議会資料

令和５年度最低賃金に関する基礎調査結果（新潟県最低賃金）

調査方法の概要　・・・

調 査 方 法 の 概 要

1　調 査 目 的

この調査は、新潟地方最低賃金審議会における最低賃金の決定・改正の審議に資するため、低賃金労働者の賃金実態を的確に把握することを目的とする。

2　調 査 時 期

毎年６月

3　調 査 対 象

規模１００人未満の「Ｅ」製造業及び「Ｇ」新聞業・出版業、規模３０人未満の「Ｉ」卸売業，小売業、「Ｌ」学術研究，専門・技術サービス業、「Ｍ」宿泊業，飲食サービス業、「Ｎ」生活関連サービス業、娯楽業、「Ｐ」医療，福祉、「Ｒ」サービス業（他に分類されないもの）について、「事業所母集団データベース（令和３年次フレーム速報）」から作成した事業所母集団リストを母集団名簿として、一定の方法により無作為抽出された６２２事業所の労働者５，０４４人について集計を行ったものである（事業所数復元に基づく集計表）。

※集計内訳

産　　業	事 業 所 数	労 働 者 数
製　造　業	１２６	１，６７７
情報通信業 のうち新聞 ・出版業	４	８３
卸　売　業 小　売　業	１９９	１，３０１
サービス業等	２９３	１，９８３
計	６２２	５，０４４

4　総 括 表 の 集 計 区 分

令和５年度最低賃金基礎調査テーブル表のとおり。

令 和 5 年 度 最 低 賃 金 基 礎 調 査 テ ー ブ ル 表

新潟労働局

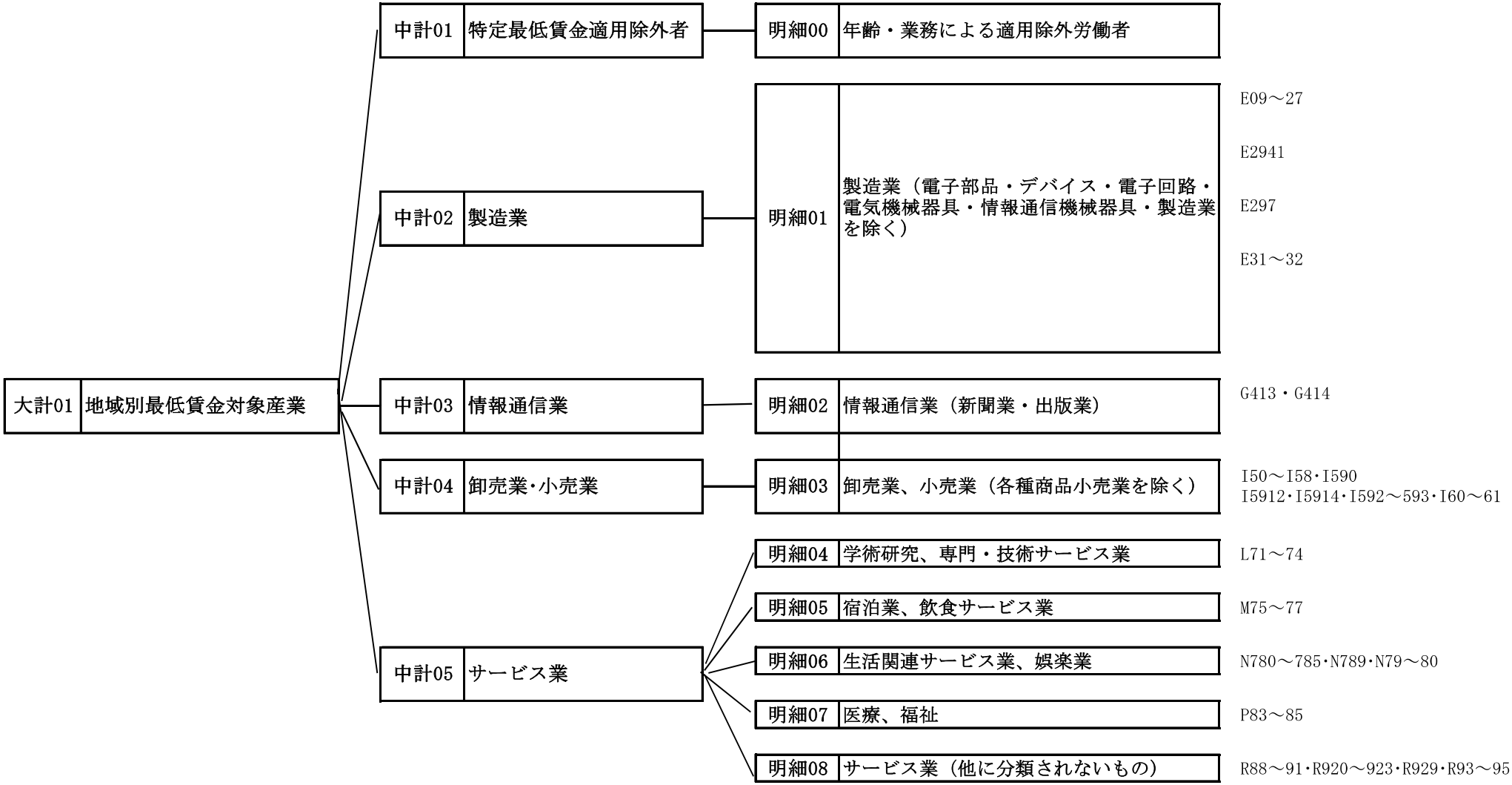

統計法に基づく一般統計調査

※都道府県番号	※市区町村番号	※事業所番号	※産業分類番号 大	中	小	細	※事業所規模番号	※対象区分

最低賃金に関する実態調査
最低賃金に関する基礎調査票
（令 和 5 年 6 月）

枚のうち　　枚目

厚生労働省 ㊙

この調査票に記入された事項については、統計以外の目的に使ったり、他に漏らしたりすることはありません。

政府統計

連絡先 TEL	－ －
主要な生産品の名称又は事業の内容（主要とは総売上高の最も多いものをいいます。）	
記入担当者	
法人番号	

注）個人事業主の場合、法人番号欄は記入不要です。

〔記入上の注意〕
1. ※欄は記入しないでください。
2. 令和5年6月1日現在（ただし、2の(8)～(14)については実績ではなく、令和5年6月分の見込み）の状況を記入してください。
3. 記入にあたっては、黒又は青のボールペンを使って、□（太線）の中について記入してください。
イ. 数字はすべて1, 2, 3, ……の算用数字を使ってください。
ロ. ○で囲む場合は、いずれか1つの数字を①のように○で囲んでください。

（注Ⅰ） 労働者には以下の者を除きます。ただし、ロ又はハの者でも、一般の労働者と同じように勤務し、同じ給与規則によって給与を受けている場合は労働者に含めます。
イ. 事業主、社長　ロ. 理事、取締役などの役員　ハ. 家族従業員

（注Ⅱ） 2の(13)について、例えば土曜日など1日の所定労働時間数の半分だけ働く場合は0.5日と数えてください。

1. 事業所に関する事項（注）

事業所の労働者数（注Ⅰ）（臨時、パートを含む）令和5年6月1日現在	男	女	計
	人	人	人

2. 労働者に関する事項

〔上記1の労働者全員について記入してください。ただし、**労働者数が30人以上の事業所では**、労働者名簿などから、特定の職種等の労働者にかたよらないように、1人おきに選んで、記入してください。〕

(1) 一連番号 10人目以降は十の位を記入してください。	(2) 労働者番号（番号、記号、氏名（イニシャル）等どの方法でも結構ですが、後に内容についてお尋ねすることがありますのでそのときに分かるようにしておいてください。）	(3) 性 男 女	(4) 就業形態 「パート」とは一般の労働者に比べ所定労働時間又は所定労働日数が少ない者です。 一般 パート	(5) 年齢 6月1日現在 歳	(6) 勤続年数 3月未満 / 3月以上～6月未満 / 6月以上～1年未満 / 1年以上～2年未満 / 2年以上～3年未満 / 3年以上	(7) 職種又は仕事の内容 「※対象区分」が2の事業所のみ記入してください。例えば、プレス工、溶接工、金属検査工、清掃片付け、洗浄、選別、はんだ付けなどと具体的に記入してください。なお、技能習得中の場合は（技能習得中）と記入してください。	※職種コード	(8) 基本給の賃金形態及び6月の基本給額 ・賃金形態が月給なら月額を、日給なら日額を、時間給なら時間額を、記入してください。・月給の場合は、実績でなく、欠勤することなく働いた場合（出来高制の場合は通常の能率で働いた場合）に支払われるべき金額を記入してください。 月給 日給 時間給 / 万千百十円	6月分の諸手当（月額）6月の所定労働日数を満稼働した場合に支払われるべき手当の月額を記入してください。 (9) 精皆勤手当 支給がない場合は0を記入してください。 万千百十円	(10) 通勤手当 支給がない場合は0を記入してください。 万千百十円	(11) 家族手当 支給がない場合は0を記入してください。 万千百十円	(12) その他の手当（ただし、賞与、時間外手当、早出手当、深夜手当、休日手当、宿日直手当等は除きます。）支給がない場合は0を記入してください。 万千百十円	(13)（注Ⅱ）月間所定労働日数 月の所定労働日数を記入してください。休日労働は含めないで下さい。 日	(14) 1日の所定労働時間数〔休憩時間を除く。〕 時間 分	※事務処理欄
1		1 2	1 2		1 2 3 4 5 6			1 2 3					.		
2		1 2	1 2		1 2 3 4 5 6			1 2 3					.		
3		1 2	1 2		1 2 3 4 5 6			1 2 3					.		
4		1 2	1 2		1 2 3 4 5 6			1 2 3					.		
5		1 2	1 2		1 2 3 4 5 6			1 2 3					.		
6		1 2	1 2		1 2 3 4 5 6			1 2 3					.		
7		1 2	1 2		1 2 3 4 5 6			1 2 3					.		
8		1 2	1 2		1 2 3 4 5 6			1 2 3					.		
9		1 2	1 2		1 2 3 4 5 6			1 2 3					.		
0		1 2	1 2		1 2 3 4 5 6			1 2 3					.		

（注）2枚目以降については、「1. 事業所に関する事項」欄は記入する必要はありません。

総括表（１）（産業・就業形態別の賃金額階級別、規模別、地域別、年齢別表）

05年　　総括表（１）　　大計01（明細01～08）　　就業形態：（全て）　　産別適用除外含む全労働者

時間当り所定内賃金額（３手当を除く）	合計	規模別			地域別				年齢別					
		１～９人	１０～２９人	３０～９９人	全県				１７歳以下	１８～１９歳	２０～５４歳	５５～５９歳	６０～６４歳	６５歳以上
計	322,994	146,753	139,486	36,754	322,994				2,851	6,504	221,041	34,477	27,509	30,611
円	3,333	1,620	936	776	3,333					82	1,854	242	397	758
- 879	(1.0)	(1.1)	(0.7)	(2.1)	(1.0)					(1.3)	(0.8)	(0.7)	(1.4)	(2.5)
	3,333	1,620	936	776	3,333					82	1,854	242	397	758
880 - 880	(1.0)	(1.1)	(0.7)	(2.1)	(1.0)					(1.3)	(0.8)	(0.7)	(1.4)	(2.5)
	3,333	1,620	936	776	3,333					82	1,854	242	397	758
881 - 881	(1.0)	(1.1)	(0.7)	(2.1)	(1.0)					(1.3)	(0.8)	(0.7)	(1.4)	(2.5)
	3,333	1,620	936	776	3,333					82	1,854	242	397	758
882 - 882	(1.0)	(1.1)	(0.7)	(2.1)	(1.0)					(1.3)	(0.8)	(0.7)	(1.4)	(2.5)
	3,333	1,620	936	776	3,333					82	1,854	242	397	758
883 - 883	(1.0)	(1.1)	(0.7)	(2.1)	(1.0)					(1.3)	(0.8)	(0.7)	(1.4)	(2.5)
	3,333	1,620	936	776	3,333					82	1,854	242	397	758
884 - 884	(1.0)	(1.1)	(0.7)	(2.1)	(1.0)					(1.3)	(0.8)	(0.7)	(1.4)	(2.5)
	3,387	1,674	936	776	3,387					82	1,854	242	397	812
885 - 885	(1.0)	(1.1)	(0.7)	(2.1)	(1.0)					(1.3)	(0.8)	(0.7)	(1.4)	(2.7)
	3,468	1,756	936	776	3,468					82	1,854	242	397	894
886 - 886	(1.1)	(1.2)	(0.7)	(2.1)	(1.1)					(1.3)	(0.8)	(0.7)	(1.4)	(2.9)
	3,468	1,756	936	776	3,468					82	1,854	242	397	894
887 - 887	(1.1)	(1.2)	(0.7)	(2.1)	(1.1)					(1.3)	(0.8)	(0.7)	(1.4)	(2.9)
	3,524	1,756	936	832	3,524					82	1,910	242	397	894
888 - 888	(1.1)	(1.2)	(0.7)	(2.3)	(1.1)					(1.3)	(0.9)	(0.7)	(1.4)	(2.9)
	3,605	1,838	936	832	3,605					82	1,991	242	397	894
889 - 889	(1.1)	(1.3)	(0.7)	(2.3)	(1.1)					(1.3)	(0.9)	(0.7)	(1.4)	(2.9)
	28,262	14,160	11,970	2,132	28,262				695	2,277	15,348	2,837	2,213	4,892
890 - 890	(8.8)	(9.6)	(8.6)	(5.8)	(8.8)				(24.4)	(35.0)	(6.9)	(8.2)	(8.0)	(16.0)
	28,589	14,487	11,970	2,132	28,589				695	2,277	15,511	2,918	2,213	4,974
891 - 891	(8.9)	(9.9)	(8.6)	(5.8)	(8.9)				(24.4)	(35.0)	(7.0)	(8.5)	(8.0)	(16.2)
	28,980	14,778	12,070	2,132	28,980				695	2,277	15,776	2,979	2,213	5,039
892 - 892	(9.0)	(10.1)	(8.7)	(5.8)	(9.0)				(24.4)	(35.0)	(7.1)	(8.6)	(8.0)	(16.5)
	28,980	14,778	12,070	2,132	28,980				695	2,277	15,776	2,979	2,213	5,039
893 - 893	(9.0)	(10.1)	(8.7)	(5.8)	(9.0)				(24.4)	(35.0)	(7.1)	(8.6)	(8.0)	(16.5)
	29,037	14,778	12,070	2,189	29,037				695	2,277	15,833	2,979	2,213	5,039
894 - 894	(9.0)	(10.1)	(8.7)	(6.0)	(9.0)				(24.4)	(35.0)	(7.2)	(8.6)	(8.0)	(16.5)
	30,735	15,099	13,339	2,297	30,735				756	2,339	17,172	3,105	2,213	5,150
895 - 895	(9.5)	(10.3)	(9.6)	(6.2)	(9.5)				(26.5)	(36.0)	(7.8)	(9.0)	(8.0)	(16.8)
	30,933	15,235	13,401	2,297	30,933				756	2,339	17,369	3,105	2,213	5,150
896 - 896	(9.6)	(10.4)	(9.6)	(6.2)	(9.6)				(26.5)	(36.0)	(7.9)	(9.0)	(8.0)	(16.8)
	31,081	15,235	13,549	2,297	31,081				756	2,339	17,518	3,105	2,213	5,150
897 - 897	(9.6)	(10.4)	(9.7)	(6.2)	(9.6)				(26.5)	(36.0)	(7.9)	(9.0)	(8.0)	(16.8)
	31,163	15,317	13,549	2,297	31,163				756	2,339	17,599	3,105	2,213	5,150
898 - 898	(9.6)	(10.4)	(9.7)	(6.2)	(9.6)				(26.5)	(36.0)	(8.0)	(9.0)	(8.0)	(16.8)
	31,163	15,317	13,549	2,297	31,163				756	2,339	17,599	3,105	2,213	5,150
899 - 899	(9.6)	(10.4)	(9.7)	(6.2)	(9.6)				(26.5)	(36.0)	(8.0)	(9.0)	(8.0)	(16.8)
	47,625	24,045	20,845	2,735	47,625				1,468	3,776	26,516	4,197	3,427	8,242
900 - 900	(14.7)	(16.4)	(14.9)	(7.4)	(14.7)				(51.5)	(58.1)	(12.0)	(12.2)	(12.5)	(26.9)
	47,891	24,311	20,845	2,735	47,891				1,468	3,776	26,652	4,197	3,427	8,373
901 - 901	(14.8)	(16.6)	(14.9)	(7.4)	(14.8)				(51.5)	(58.1)	(12.1)	(12.2)	(12.5)	(27.4)
	48,010	24,311	20,964	2,735	48,010				1,468	3,776	26,771	4,197	3,427	8,373
902 - 902	(14.9)	(16.6)	(15.0)	(7.4)	(14.9)				(51.5)	(58.1)	(12.1)	(12.2)	(12.5)	(27.4)
	48,121	24,311	21,075	2,735	48,121				1,468	3,826	26,771	4,197	3,427	8,434
903 - 903	(14.9)	(16.6)	(15.1)	(7.4)	(14.9)				(51.5)	(58.8)	(12.1)	(12.2)	(12.5)	(27.6)
	48,203	24,393	21,075	2,735	48,203				1,468	3,826	26,771	4,197	3,427	8,516
904 - 904	(14.9)	(16.6)	(15.1)	(7.4)	(14.9)				(51.5)	(58.8)	(12.1)	(12.2)	(12.5)	(27.8)

905 - 905	49,486 (15.3)	24,541 (16.7)	22,210 (15.9)	2,735 (7.4)	49,486 (15.3)				1,468 (51.5)	3,826 (58.8)	27,471 (12.4)	4,258 (12.4)	3,488 (12.7)	8,976 (29.3)
906 - 906	50,312 (15.6)	25,306 (17.2)	22,271 (16.0)	2,735 (7.4)	50,312 (15.6)				1,468 (51.5)	3,826 (58.8)	28,215 (12.8)	4,340 (12.6)	3,488 (12.7)	8,976 (29.3)
907 - 907	50,423 (15.6)	25,417 (17.3)	22,271 (16.0)	2,735 (7.4)	50,423 (15.6)				1,468 (51.5)	3,826 (58.8)	28,326 (12.8)	4,340 (12.6)	3,488 (12.7)	8,976 (29.3)
908 - 908	50,742 (15.7)	25,511 (17.4)	22,331 (16.0)	2,901 (7.9)	50,742 (15.7)				1,468 (51.5)	3,826 (58.8)	28,386 (12.8)	4,600 (13.3)	3,488 (12.7)	8,976 (29.3)
909 909	51,044 (15.8)	25,565 (17.4)	22,550 (16.2)	2,928 (8.0)	51,044 (15.8)				1,468 (51.5)	3,826 (58.8)	28,687 (13.0)	4,600 (13.3)	3,488 (12.7)	8,976 (29.3)
910 910	55,291 (17.1)	27,356 (18.6)	24,897 (17.8)	3,039 (8.3)	55,291 (17.1)				1,549 (54.3)	4,091 (62.9)	31,290 (14.2)	5,250 (15.2)	3,883 (14.1)	9,228 (30.1)
911 911	55,414 (17.2)	27,356 (18.6)	25,019 (17.9)	3,039 (8.3)	55,414 (17.2)				1,549 (54.3)	4,091 (62.9)	31,351 (14.2)	5,250 (15.2)	3,883 (14.1)	9,289 (30.3)
912 912	55,775 (17.3)	27,356 (18.6)	25,380 (18.2)	3,039 (8.3)	55,775 (17.3)				1,549 (54.3)	4,091 (62.9)	31,660 (14.3)	5,303 (15.4)	3,883 (14.1)	9,289 (30.3)
913 913	55,951 (17.3)	27,410 (18.7)	25,502 (18.3)	3,039 (8.3)	55,951 (17.3)				1,549 (54.3)	4,091 (62.9)	31,775 (14.4)	5,303 (15.4)	3,883 (14.1)	9,349 (30.5)
914 914	56,200 (17.4)	27,603 (18.8)	25,502 (18.3)	3,096 (8.4)	56,200 (17.4)				1,549 (54.3)	4,091 (62.9)	31,943 (14.5)	5,303 (15.4)	3,965 (14.4)	9,349 (30.5)
915 915	56,568 (17.5)	27,733 (18.9)	25,686 (18.4)	3,149 (8.6)	56,568 (17.5)				1,549 (54.3)	4,091 (62.9)	32,193 (14.6)	5,368 (15.6)	4,018 (14.6)	9,349 (30.5)
916 916	56,679 (17.5)	27,733 (18.9)	25,797 (18.5)	3,149 (8.6)	56,679 (17.5)				1,549 (54.3)	4,091 (62.9)	32,193 (14.6)	5,368 (15.6)	4,080 (14.8)	9,398 (30.7)
917 917	56,988 (17.6)	27,827 (19.0)	26,011 (18.6)	3,149 (8.6)	56,988 (17.6)				1,549 (54.3)	4,091 (62.9)	32,407 (14.7)	5,462 (15.8)	4,080 (14.8)	9,398 (30.7)
918 918	57,186 (17.7)	27,909 (19.0)	26,071 (18.7)	3,206 (8.7)	57,186 (17.7)				1,549 (54.3)	4,091 (62.9)	32,606 (14.8)	5,462 (15.8)	4,080 (14.8)	9,398 (30.7)
919 919	57,821 (17.9)	28,323 (19.3)	26,182 (18.8)	3,316 (9.0)	57,821 (17.9)				1,549 (54.3)	4,091 (62.9)	32,938 (14.9)	5,462 (15.8)	4,327 (15.7)	9,454 (30.9)
920 920	61,407 (19.0)	29,709 (20.2)	27,943 (20.0)	3,756 (10.2)	61,407 (19.0)				1,923 (67.4)	4,091 (62.9)	35,305 (16.0)	5,832 (16.9)	4,447 (16.2)	9,809 (32.0)
921 921	61,526 (19.0)	29,769 (20.3)	28,002 (20.1)	3,756 (10.2)	61,526 (19.0)				1,923 (67.4)	4,091 (62.9)	35,364 (16.0)	5,832 (16.9)	4,447 (16.2)	9,870 (32.2)
922 922	61,910 (19.2)	29,853 (20.3)	28,245 (20.2)	3,811 (10.4)	61,910 (19.2)				1,923 (67.4)	4,091 (62.9)	35,548 (16.1)	5,832 (16.9)	4,586 (16.7)	9,929 (32.4)
923 923	62,019 (19.2)	29,908 (20.4)	28,245 (20.2)	3,866 (10.5)	62,019 (19.2)				1,923 (67.4)	4,091 (62.9)	35,658 (16.1)	5,832 (16.9)	4,586 (16.7)	9,929 (32.4)
924 924	62,162 (19.2)	29,989 (20.4)	28,307 (20.3)	3,866 (10.5)	62,162 (19.2)				1,923 (67.4)	4,091 (62.9)	35,801 (16.2)	5,832 (16.9)	4,586 (16.7)	9,929 (32.4)
925 925	62,626 (19.4)	30,050 (20.5)	28,711 (20.6)	3,866 (10.5)	62,626 (19.4)				1,923 (67.4)	4,153 (63.8)	36,142 (16.4)	5,893 (17.1)	4,586 (16.7)	9,929 (32.4)
926 926	62,907 (19.5)	30,303 (20.6)	28,711 (20.6)	3,894 (10.6)	62,907 (19.5)				1,923 (67.4)	4,153 (63.8)	36,264 (16.4)	5,893 (17.1)	4,586 (16.7)	10,088 (33.0)
927 927	63,230 (19.6)	30,481 (20.8)	28,855 (20.7)	3,894 (10.6)	63,230 (19.6)				1,923 (67.4)	4,153 (63.8)	36,503 (16.5)	5,893 (17.1)	4,586 (16.7)	10,173 (33.2)
928 928	63,601 (19.7)	30,481 (20.8)	29,227 (21.0)	3,894 (10.6)	63,601 (19.7)				1,923 (67.4)	4,153 (63.8)	36,874 (16.7)	5,893 (17.1)	4,586 (16.7)	10,173 (33.2)
929 929	63,946 (19.8)	30,611 (20.9)	29,227 (21.0)	4,108 (11.2)	63,946 (19.8)				1,923 (67.4)	4,153 (63.8)	37,218 (16.8)	5,893 (17.1)	4,586 (16.7)	10,173 (33.2)
930 930	66,381 (20.6)	31,772 (21.7)	30,283 (21.7)	4,325 (11.8)	66,381 (20.6)				1,923 (67.4)	4,153 (63.8)	38,961 (17.6)	5,987 (17.4)	4,713 (17.1)	10,644 (34.8)
931 931	66,696 (20.6)	31,854 (21.7)	30,406 (21.8)	4,436 (12.1)	66,696 (20.6)				1,923 (67.4)	4,153 (63.8)	39,276 (17.8)	5,987 (17.4)	4,713 (17.1)	10,644 (34.8)
932 932	66,995 (20.7)	31,948 (21.8)	30,557 (21.9)	4,490 (12.2)	66,995 (20.7)				1,923 (67.4)	4,153 (63.8)	39,575 (17.9)	5,987 (17.4)	4,713 (17.1)	10,644 (34.8)
933 933	67,476 (20.9)	32,200 (21.9)	30,729 (22.0)	4,547 (12.4)	67,476 (20.9)				1,923 (67.4)	4,153 (63.8)	39,682 (18.0)	6,071 (17.6)	4,858 (17.7)	10,789 (35.2)

		67,894	32,527	30,821	4,547	67,894				1,923	4,153	39,877	6,136	4,950	10,854
934	934	(21.0)	(22.2)	(22.1)	(12.4)	(21.0)				(67.4)	(63.8)	(18.0)	(17.8)	(18.0)	(35.5)
		68,127	32,592	30,988	4,547	68,127				1,923	4,153	40,060	6,136	5,000	10,854
935	935	(21.1)	(22.2)	(22.2)	(12.4)	(21.1)				(67.4)	(63.8)	(18.1)	(17.8)	(18.2)	(35.5)
		68,280	32,592	31,088	4,601	68,280				1,923	4,153	40,214	6,136	5,000	10,854
936	936	(21.1)	(22.2)	(22.3)	(12.5)	(21.1)				(67.4)	(63.8)	(18.2)	(17.8)	(18.2)	(35.5)
		69,040	33,051	31,307	4,682	69,040				1,923	4,153	40,892	6,136	5,081	10,854
937	937	(21.4)	(22.5)	(22.4)	(12.7)	(21.4)				(67.4)	(63.8)	(18.5)	(17.8)	(18.5)	(35.5)
		69,316	33,105	31,475	4,736	69,316				1,923	4,153	41,114	6,191	5,081	10,854
938	938	(21.5)	(22.6)	(22.6)	(12.9)	(21.5)				(67.4)	(63.8)	(18.6)	(18.0)	(18.5)	(35.5)
		69,376	33,166	31,475	4,736	69,376				1,923	4,153	41,174	6,191	5,081	10,854
939	939	(21.5)	(22.6)	(22.6)	(12.9)	(21.5)				(67.4)	(63.8)	(18.6)	(18.0)	(18.5)	(35.5)
		72,806	34,179	33,779	4,848	72,806				2,107	4,336	42,651	6,886	5,491	11,336
940	940	(22.5)	(23.3)	(24.2)	(13.2)	(22.5)				(73.9)	(66.7)	(19.3)	(20.0)	(20.0)	(37.0)
		74,355	35,121	34,221	5,013	74,355				2,107	4,336	43,746	7,062	5,767	11,336
941	949	(23.0)	(23.9)	(24.5)	(13.6)	(23.0)				(73.9)	(66.7)	(19.8)	(20.5)	(21.0)	(37.0)
		83,425	39,524	38,338	5,562	83,425				2,201	5,096	49,258	7,771	6,442	12,657
950	959	(25.8)	(26.9)	(27.5)	(15.1)	(25.8)				(77.2)	(78.3)	(22.3)	(22.5)	(23.4)	(41.3)
		88,072	41,097	40,644	6,331	88,072				2,631	5,150	52,372	8,093	6,829	12,998
960	969	(27.3)	(28.0)	(29.1)	(17.2)	(27.3)				(92.3)	(79.2)	(23.7)	(23.5)	(24.8)	(42.5)
		91,691	42,553	42,370	6,767	91,691				2,692	5,211	54,895	8,242	7,369	13,281
970	979	(28.4)	(29.0)	(30.4)	(18.4)	(28.4)				(94.4)	(80.1)	(24.8)	(23.9)	(26.8)	(43.4)
		96,273	44,610	44,378	7,285	96,273				2,786	5,395	58,151	8,556	7,854	13,531
980	989	(29.8)	(30.4)	(31.8)	(19.8)	(29.8)				(97.7)	(82.9)	(26.3)	(24.8)	(28.5)	(44.2)
		98,907	45,532	45,840	7,535	98,907				2,786	5,395	59,993	8,845	7,938	13,950
990	999	(30.6)	(31.0)	(32.9)	(20.5)	(30.6)				(97.7)	(82.9)	(27.1)	(25.7)	(28.9)	(45.6)
		141,310	64,776	63,106	13,428	141,310				2,851	6,418	89,670	11,903	11,460	19,006
1000	1099	(43.7)	(44.1)	(45.2)	(36.5)	(43.7)				(100.0)	(98.7)	(40.6)	(34.5)	(41.7)	(62.1)
		322,994	146,753	139,486	36,754	322,994					6,504	221,041	34,477	27,509	30,611
1100		(100.0)	(100.0)	(100.0)	(100.0)	(100.0)					(100.0)	(100.0)	(100.0)	(100.0)	(100.0)
月平均賃金額		190,362	186,126	185,367	226,233	190,362				35,507	66,644	199,548	220,624	193,368	127,955
時間当平均賃金額		1,304	1,318	1,273	1,370	1,304				920	929	1,311	1,416	1,337	1,214
月一人当たり労働時間数		142	137	141	165	142				39	71	149	150	142	108
第１・２０分位数		890	890	890	890	890				890	890	890	890	890	890
第１・１０分位数		900	892	900	920	900				890	890	900	900	900	890
第１・４分位数		950	950	950	1,032	950				895	890	980	990	970	900
中位数		1,155	1,157	1,137	1,212	1,155				900	900	1,183	1,252	1,172	1,000
四分位偏差係数		0.2230	0.2247	0.2094	0.2232	0.2230				0.0307	0.0338	0.2088	0.2612	0.2263	0.1807

【上段】 累積労働者数　　【下段】 累積構成比

総括表（２）（産業・就業形態別の賃金額階級別、性別年齢別表）

05年　　総括表（２）　　大計01（明細01～08）　　就業形態：（全て）　　産別適用除外含む全労働者

時間当り所定内賃金額（３手当を除く）	合計	男							女						
		男性計	１７歳以下	１８～１９歳	２０～５４歳	５５～５９歳	６０～６４歳	６５歳以上	女性計	１７歳以下	１８～１９歳	２０～５４歳	５５～５９歳	６０～６４歳	６５歳以上
計	322,994	144,221	889	2,233	99,183	14,468	12,741	14,706	178,773	1,962	4,271	121,857	20,009	14,768	15,905
円 - 879	3,333 (1.0)	714 (0.5)			326 (0.3)	82 (0.6)	241 (1.9)	65 (0.4)	2,618 (1.5)		82 (1.9)	1,528 (1.3)	160 (0.8)	156 (1.1)	692 (4.4)
880 - 880	3,333 (1.0)	714 (0.5)			326 (0.3)	82 (0.6)	241 (1.9)	65 (0.4)	2,618 (1.5)		82 (1.9)	1,528 (1.3)	160 (0.8)	156 (1.1)	692 (4.4)
881 - 881	3,333 (1.0)	714 (0.5)			326 (0.3)	82 (0.6)	241 (1.9)	65 (0.4)	2,618 (1.5)		82 (1.9)	1,528 (1.3)	160 (0.8)	156 (1.1)	692 (4.4)
882 - 882	3,333 (1.0)	714 (0.5)			326 (0.3)	82 (0.6)	241 (1.9)	65 (0.4)	2,618 (1.5)		82 (1.9)	1,528 (1.3)	160 (0.8)	156 (1.1)	692 (4.4)
883 - 883	3,333 (1.0)	714 (0.5)			326 (0.3)	82 (0.6)	241 (1.9)	65 (0.4)	2,618 (1.5)		82 (1.9)	1,528 (1.3)	160 (0.8)	156 (1.1)	692 (4.4)
884 - 884	3,333 (1.0)	714 (0.5)			326 (0.3)	82 (0.6)	241 (1.9)	65 (0.4)	2,618 (1.5)		82 (1.9)	1,528 (1.3)	160 (0.8)	156 (1.1)	692 (4.4)
885 - 885	3,387 (1.0)	714 (0.5)			326 (0.3)	82 (0.6)	241 (1.9)	65 (0.4)	2,672 (1.5)		82 (1.9)	1,528 (1.3)	160 (0.8)	156 (1.1)	747 (4.7)
886 - 886	3,468 (1.1)	714 (0.5)			326 (0.3)	82 (0.6)	241 (1.9)	65 (0.4)	2,754 (1.5)		82 (1.9)	1,528 (1.3)	160 (0.8)	156 (1.1)	828 (5.2)
887 - 887	3,468 (1.1)	714 (0.5)			326 (0.3)	82 (0.6)	241 (1.9)	65 (0.4)	2,754 (1.5)		82 (1.9)	1,528 (1.3)	160 (0.8)	156 (1.1)	828 (5.2)
888 - 888	3,524 (1.1)	714 (0.5)			326 (0.3)	82 (0.6)	241 (1.9)	65 (0.4)	2,809 (1.6)		82 (1.9)	1,583 (1.3)	160 (0.8)	156 (1.1)	828 (5.2)
889 - 889	3,605 (1.1)	714 (0.5)			326 (0.3)	82 (0.6)	241 (1.9)	65 (0.4)	2,891 (1.6)		82 (1.9)	1,665 (1.4)	160 (0.8)	156 (1.1)	828 (5.2)
890 - 890	28,262 (8.8)	7,054 (4.9)	217 (24.4)	662 (29.6)	4,025 (4.1)	479 (3.3)	699 (5.5)	973 (6.6)	21,208 (11.9)	478 (24.4)	1,615 (37.8)	11,323 (9.3)	2,357 (11.8)	1,515 (10.3)	3,919 (24.6)
891 - 891	28,589 (8.9)	7,054 (4.9)	217 (24.4)	662 (29.6)	4,025 (4.1)	479 (3.3)	699 (5.5)	973 (6.6)	21,535 (12.0)	478 (24.4)	1,615 (37.8)	11,487 (9.4)	2,439 (12.2)	1,515 (10.3)	4,001 (25.2)
892 - 892	28,980 (9.0)	7,120 (4.9)	217 (24.4)	662 (29.6)	4,025 (4.1)	479 (3.3)	699 (5.5)	1,038 (7.1)	21,860 (12.2)	478 (24.4)	1,615 (37.8)	11,751 (9.6)	2,499 (12.5)	1,515 (10.3)	4,001 (25.2)
893 - 893	28,980 (9.0)	7,120 (4.9)	217 (24.4)	662 (29.6)	4,025 (4.1)	479 (3.3)	699 (5.5)	1,038 (7.1)	21,860 (12.2)	478 (24.4)	1,615 (37.8)	11,751 (9.6)	2,499 (12.5)	1,515 (10.3)	4,001 (25.2)
894 - 894	29,037 (9.0)	7,120 (4.9)	217 (24.4)	662 (29.6)	4,025 (4.1)	479 (3.3)	699 (5.5)	1,038 (7.1)	21,917 (12.3)	478 (24.4)	1,615 (37.8)	11,808 (9.7)	2,499 (12.5)	1,515 (10.3)	4,001 (25.2)
895 - 895	30,735 (9.5)	7,361 (5.1)	217 (24.4)	662 (29.6)	4,266 (4.3)	479 (3.3)	699 (5.5)	1,038 (7.1)	23,374 (13.1)	540 (27.5)	1,677 (39.3)	12,905 (10.6)	2,626 (13.1)	1,515 (10.3)	4,112 (25.9)
896 - 896	30,933 (9.6)	7,361 (5.1)	217 (24.4)	662 (29.6)	4,266 (4.3)	479 (3.3)	699 (5.5)	1,038 (7.1)	23,571 (13.2)	540 (27.5)	1,677 (39.3)	13,103 (10.8)	2,626 (13.1)	1,515 (10.3)	4,112 (25.9)
897 - 897	31,081 (9.6)	7,361 (5.1)	217 (24.4)	662 (29.6)	4,266 (4.3)	479 (3.3)	699 (5.5)	1,038 (7.1)	23,720 (13.3)	540 (27.5)	1,677 (39.3)	13,251 (10.9)	2,626 (13.1)	1,515 (10.3)	4,112 (25.9)
898 - 898	31,163 (9.6)	7,443 (5.2)	217 (24.4)	662 (29.6)	4,348 (4.4)	479 (3.3)	699 (5.5)	1,038 (7.1)	23,720 (13.3)	540 (27.5)	1,677 (39.3)	13,251 (10.9)	2,626 (13.1)	1,515 (10.3)	4,112 (25.9)
899 - 899	31,163 (9.6)	7,443 (5.2)	217 (24.4)	662 (29.6)	4,348 (4.4)	479 (3.3)	699 (5.5)	1,038 (7.1)	23,720 (13.3)	540 (27.5)	1,677 (39.3)	13,251 (10.9)	2,626 (13.1)	1,515 (10.3)	4,112 (25.9)
900 - 900	47,625 (14.7)	11,111 (7.7)	309 (34.7)	1,001 (44.8)	6,241 (6.3)	538 (3.7)	869 (6.8)	2,152 (14.6)	36,514 (20.4)	1,159 (59.1)	2,775 (65.0)	20,274 (16.6)	3,658 (18.3)	2,557 (17.3)	6,091 (38.3)
901 - 901	47,891 (14.8)	11,241 (7.8)	309 (34.7)	1,001 (44.8)	6,241 (6.3)	538 (3.7)	869 (6.8)	2,282 (15.5)	36,650 (20.5)	1,159 (59.1)	2,775 (65.0)	20,410 (16.7)	3,658 (18.3)	2,557 (17.3)	6,091 (38.3)
902 - 902	48,010 (14.9)	11,241 (7.8)	309 (34.7)	1,001 (44.8)	6,241 (6.3)	538 (3.7)	869 (6.8)	2,282 (15.5)	36,769 (20.6)	1,159 (59.1)	2,775 (65.0)	20,529 (16.8)	3,658 (18.3)	2,557 (17.3)	6,091 (38.3)
903 - 903	48,121 (14.9)	11,352 (7.9)	309 (34.7)	1,051 (47.1)	6,241 (6.3)	538 (3.7)	869 (6.8)	2,344 (15.9)	36,769 (20.6)	1,159 (59.1)	2,775 (65.0)	20,529 (16.8)	3,658 (18.3)	2,557 (17.3)	6,091 (38.3)
904 - 904	48,203 (14.9)	11,352 (7.9)	309 (34.7)	1,051 (47.1)	6,241 (6.3)	538 (3.7)	869 (6.8)	2,344 (15.9)	36,851 (20.6)	1,159 (59.1)	2,775 (65.0)	20,529 (16.8)	3,658 (18.3)	2,557 (17.3)	6,172 (38.8)

905 -	905	49,486 (15.3)	11,444 (7.9)	309 (34.7)	1,051 (47.1)	6,333 (6.4)	538 (3.7)	869 (6.8)	2,344 (15.9)	38,041 (21.3)	1,159 (59.1)	2,775 (65.0)	21,137 (17.3)	3,720 (18.6)	2,619 (17.7)	6,632 (41.7)
906 -	906	50,312 (15.6)	11,444 (7.9)	309 (34.7)	1,051 (47.1)	6,333 (6.4)	538 (3.7)	869 (6.8)	2,344 (15.9)	38,868 (21.7)	1,159 (59.1)	2,775 (65.0)	21,882 (18.0)	3,801 (19.0)	2,619 (17.7)	6,632 (41.7)
907 -	907	50,423 (15.6)	11,444 (7.9)	309 (34.7)	1,051 (47.1)	6,333 (6.4)	538 (3.7)	869 (6.8)	2,344 (15.9)	38,979 (21.8)	1,159 (59.1)	2,775 (65.0)	21,993 (18.0)	3,801 (19.0)	2,619 (17.7)	6,632 (41.7)
908 -	908	50,742 (15.7)	11,444 (7.9)	309 (34.7)	1,051 (47.1)	6,333 (6.4)	538 (3.7)	869 (6.8)	2,344 (15.9)	39,298 (22.0)	1,159 (59.1)	2,775 (65.0)	22,053 (18.1)	4,061 (20.3)	2,619 (17.7)	6,632 (41.7)
909	909	51,044 (15.8)	11,687 (8.1)	309 (34.7)	1,051 (47.1)	6,576 (6.6)	538 (3.7)	869 (6.8)	2,344 (15.9)	39,357 (22.0)	1,159 (59.1)	2,775 (65.0)	22,112 (18.1)	4,061 (20.3)	2,619 (17.7)	6,632 (41.7)
910	910	55,291 (17.1)	12,113 (8.4)	390 (43.9)	1,143 (51.2)	6,801 (6.9)	538 (3.7)	897 (7.0)	2,344 (15.9)	43,178 (24.2)	1,159 (59.1)	2,948 (69.0)	24,489 (20.1)	4,712 (23.5)	2,986 (20.2)	6,884 (43.3)
911	911	55,414 (17.2)	12,113 (8.4)	390 (43.9)	1,143 (51.2)	6,801 (6.9)	538 (3.7)	897 (7.0)	2,344 (15.9)	43,301 (24.2)	1,159 (59.1)	2,948 (69.0)	24,551 (20.1)	4,712 (23.5)	2,986 (20.2)	6,945 (43.7)
912	912	55,775 (17.3)	12,238 (8.5)	390 (43.9)	1,143 (51.2)	6,926 (7.0)	538 (3.7)	897 (7.0)	2,344 (15.9)	43,537 (24.4)	1,159 (59.1)	2,948 (69.0)	24,734 (20.3)	4,764 (23.8)	2,986 (20.2)	6,945 (43.7)
913	913	55,951 (17.3)	12,298 (8.5)	390 (43.9)	1,143 (51.2)	6,926 (7.0)	538 (3.7)	897 (7.0)	2,403 (16.3)	43,653 (24.4)	1,159 (59.1)	2,948 (69.0)	24,850 (20.4)	4,764 (23.8)	2,986 (20.2)	6,945 (43.7)
914	914	56,200 (17.4)	12,298 (8.5)	390 (43.9)	1,143 (51.2)	6,926 (7.0)	538 (3.7)	897 (7.0)	2,403 (16.3)	43,902 (24.6)	1,159 (59.1)	2,948 (69.0)	25,018 (20.5)	4,764 (23.8)	3,068 (20.8)	6,945 (43.7)
915	915	56,568 (17.5)	12,298 (8.5)	390 (43.9)	1,143 (51.2)	6,926 (7.0)	538 (3.7)	897 (7.0)	2,403 (16.3)	44,270 (24.8)	1,159 (59.1)	2,948 (69.0)	25,267 (20.7)	4,830 (24.1)	3,121 (21.1)	6,945 (43.7)
916	916	56,679 (17.5)	12,298 (8.5)	390 (43.9)	1,143 (51.2)	6,926 (7.0)	538 (3.7)	897 (7.0)	2,403 (16.3)	44,381 (24.8)	1,159 (59.1)	2,948 (69.0)	25,267 (20.7)	4,830 (24.1)	3,183 (21.6)	6,995 (44.0)
917	917	56,988 (17.6)	12,390 (8.6)	390 (43.9)	1,143 (51.2)	7,018 (7.1)	538 (3.7)	897 (7.0)	2,403 (16.3)	44,598 (24.9)	1,159 (59.1)	2,948 (69.0)	25,390 (20.8)	4,924 (24.6)	3,183 (21.6)	6,995 (44.0)
918	918	57,186 (17.7)	12,449 (8.6)	390 (43.9)	1,143 (51.2)	7,078 (7.1)	538 (3.7)	897 (7.0)	2,403 (16.3)	44,737 (25.0)	1,159 (59.1)	2,948 (69.0)	25,528 (20.9)	4,924 (24.6)	3,183 (21.6)	6,995 (44.0)
919	919	57,821 (17.9)	12,531 (8.7)	390 (43.9)	1,143 (51.2)	7,159 (7.2)	538 (3.7)	897 (7.0)	2,403 (16.3)	45,290 (25.3)	1,159 (59.1)	2,948 (69.0)	25,778 (21.2)	4,924 (24.6)	3,430 (23.2)	7,050 (44.3)
920	920	61,407 (19.0)	13,246 (9.2)	579 (65.1)	1,143 (51.2)	7,497 (7.6)	600 (4.1)	897 (7.0)	2,530 (17.2)	48,162 (26.9)	1,345 (68.5)	2,948 (69.0)	27,808 (22.8)	5,232 (26.1)	3,550 (24.0)	7,279 (45.8)
921	921	61,526 (19.0)	13,246 (9.2)	579 (65.1)	1,143 (51.2)	7,497 (7.6)	600 (4.1)	897 (7.0)	2,530 (17.2)	48,281 (27.0)	1,345 (68.5)	2,948 (69.0)	27,867 (22.9)	5,232 (26.1)	3,550 (24.0)	7,339 (46.1)
922	922	61,910 (19.2)	13,305 (9.2)	579 (65.1)	1,143 (51.2)	7,497 (7.6)	600 (4.1)	897 (7.0)	2,590 (17.6)	48,604 (27.2)	1,345 (68.5)	2,948 (69.0)	28,051 (23.0)	5,232 (26.1)	3,689 (25.0)	7,339 (46.1)
923	923	62,019 (19.2)	13,305 (9.2)	579 (65.1)	1,143 (51.2)	7,497 (7.6)	600 (4.1)	897 (7.0)	2,590 (17.6)	48,714 (27.2)	1,345 (68.5)	2,948 (69.0)	28,160 (23.1)	5,232 (26.1)	3,689 (25.0)	7,339 (46.1)
924	924	62,162 (19.2)	13,305 (9.2)	579 (65.1)	1,143 (51.2)	7,497 (7.6)	600 (4.1)	897 (7.0)	2,590 (17.6)	48,857 (27.3)	1,345 (68.5)	2,948 (69.0)	28,304 (23.2)	5,232 (26.1)	3,689 (25.0)	7,339 (46.1)
925	925	62,626 (19.4)	13,305 (9.2)	579 (65.1)	1,143 (51.2)	7,497 (7.6)	600 (4.1)	897 (7.0)	2,590 (17.6)	49,321 (27.6)	1,345 (68.5)	3,010 (70.5)	28,645 (23.5)	5,293 (26.5)	3,689 (25.0)	7,339 (46.1)
926	926	62,907 (19.5)	13,371 (9.3)	579 (65.1)	1,143 (51.2)	7,497 (7.6)	600 (4.1)	897 (7.0)	2,655 (18.1)	49,537 (27.7)	1,345 (68.5)	3,010 (70.5)	28,767 (23.6)	5,293 (26.5)	3,689 (25.0)	7,433 (46.7)
927	927	63,230 (19.6)	13,371 (9.3)	579 (65.1)	1,143 (51.2)	7,497 (7.6)	600 (4.1)	897 (7.0)	2,655 (18.1)	49,860 (27.9)	1,345 (68.5)	3,010 (70.5)	29,005 (23.8)	5,293 (26.5)	3,689 (25.0)	7,517 (47.3)
928	928	63,601 (19.7)	13,420 (9.3)	579 (65.1)	1,143 (51.2)	7,547 (7.6)	600 (4.1)	897 (7.0)	2,655 (18.1)	50,181 (28.1)	1,345 (68.5)	3,010 (70.5)	29,327 (24.1)	5,293 (26.5)	3,689 (25.0)	7,517 (47.3)
929	929	63,946 (19.8)	13,420 (9.3)	579 (65.1)	1,143 (51.2)	7,547 (7.6)	600 (4.1)	897 (7.0)	2,655 (18.1)	50,526 (28.3)	1,345 (68.5)	3,010 (70.5)	29,672 (24.3)	5,293 (26.5)	3,689 (25.0)	7,517 (47.3)
930	930	66,381 (20.6)	13,935 (9.7)	579 (65.1)	1,143 (51.2)	7,662 (7.7)	600 (4.1)	974 (7.6)	2,978 (20.2)	52,446 (29.3)	1,345 (68.5)	3,010 (70.5)	31,299 (25.7)	5,387 (26.9)	3,739 (25.3)	7,666 (48.2)
931	931	66,696 (20.6)	14,127 (9.8)	579 (65.1)	1,143 (51.2)	7,854 (7.9)	600 (4.1)	974 (7.6)	2,978 (20.2)	52,569 (29.4)	1,345 (68.5)	3,010 (70.5)	31,422 (25.8)	5,387 (26.9)	3,739 (25.3)	7,666 (48.2)
932	932	66,995 (20.7)	14,127 (9.8)	579 (65.1)	1,143 (51.2)	7,854 (7.9)	600 (4.1)	974 (7.6)	2,978 (20.2)	52,868 (29.6)	1,345 (68.5)	3,010 (70.5)	31,721 (26.0)	5,387 (26.9)	3,739 (25.3)	7,666 (48.2)
933	933	67,476 (20.9)	14,418 (10.0)	579 (65.1)	1,143 (51.2)	7,854 (7.9)	684 (4.7)	1,035 (8.1)	3,123 (21.2)	53,058 (29.7)	1,345 (68.5)	3,010 (70.5)	31,827 (26.1)	5,387 (26.9)	3,823 (25.9)	7,666 (48.2)

		67,894	14,548	579	1,143	7,985	684	1,035	3,123	53,345	1,345	3,010	31,893	5,452	3,915	7,731
934	934	(21.0)	(10.1)	(65.1)	(51.2)	(8.1)	(4.7)	(8.1)	(21.2)	(29.8)	(68.5)	(70.5)	(26.2)	(27.3)	(26.5)	(48.6)
		68,127	14,673	579	1,143	8,109	684	1,035	3,123	53,454	1,345	3,010	31,952	5,452	3,964	7,731
935	935	(21.1)	(10.2)	(65.1)	(51.2)	(8.2)	(4.7)	(8.1)	(21.2)	(29.9)	(68.5)	(70.5)	(26.2)	(27.3)	(26.8)	(48.6)
		68,280	14,673	579	1,143	8,109	684	1,035	3,123	53,607	1,345	3,010	32,105	5,452	3,964	7,731
936	936	(21.1)	(10.2)	(65.1)	(51.2)	(8.2)	(4.7)	(8.1)	(21.2)	(30.0)	(68.5)	(70.5)	(26.3)	(27.3)	(26.8)	(48.6)
		69,040	14,819	579	1,143	8,256	684	1,035	3,123	54,220	1,345	3,010	32,636	5,452	4,046	7,731
937	937	(21.4)	(10.3)	(65.1)	(51.2)	(8.3)	(4.7)	(8.1)	(21.2)	(30.3)	(68.5)	(70.5)	(26.8)	(27.3)	(27.4)	(48.6)
		69,316	14,819	579	1,143	8,256	684	1,035	3,123	54,496	1,345	3,010	32,858	5,507	4,046	7,731
938	938	(21.5)	(10.3)	(65.1)	(51.2)	(8.3)	(4.7)	(8.1)	(21.2)	(30.5)	(68.5)	(70.5)	(27.0)	(27.5)	(27.4)	(48.6)
		69,376	14,819	579	1,143	8,256	684	1,035	3,123	54,557	1,345	3,010	32,918	5,507	4,046	7,731
939	939	(21.5)	(10.3)	(65.1)	(51.2)	(8.3)	(4.7)	(8.1)	(21.2)	(30.5)	(68.5)	(70.5)	(27.0)	(27.5)	(27.4)	(48.6)
		72,806	15,311	579	1,235	8,371	815	1,085	3,227	57,495	1,529	3,102	34,280	6,071	4,406	8,109
940	940	(22.5)	(10.6)	(65.1)	(55.3)	(8.4)	(5.6)	(8.5)	(21.9)	(32.2)	(77.9)	(72.6)	(28.1)	(30.3)	(29.8)	(51.0)
		74,355	15,376	579	1,235	8,371	880	1,085	3,227	58,979	1,529	3,102	35,376	6,182	4,683	8,109
941	949	(23.0)	(10.7)	(65.1)	(55.3)	(8.4)	(6.1)	(8.5)	(21.9)	(33.0)	(77.9)	(72.6)	(29.0)	(30.9)	(31.7)	(51.0)
		83,425	17,970	579	1,423	9,613	880	1,289	4,187	65,455	1,623	3,673	39,645	6,890	5,153	8,470
950	959	(25.8)	(12.5)	(65.1)	(63.7)	(9.7)	(6.1)	(10.1)	(28.5)	(36.6)	(82.7)	(86.0)	(32.5)	(34.4)	(34.9)	(53.3)
		88,072	18,987	824	1,477	10,242	880	1,377	4,187	69,085	1,807	3,673	42,130	7,212	5,452	8,811
960	969	(27.3)	(13.2)	(92.7)	(66.1)	(10.3)	(6.1)	(10.8)	(28.5)	(38.6)	(92.1)	(86.0)	(34.6)	(36.0)	(36.9)	(55.4)
		91,691	19,837	824	1,538	10,746	880	1,492	4,357	71,853	1,868	3,673	44,149	7,362	5,876	8,925
970	979	(28.4)	(13.8)	(92.7)	(68.9)	(10.8)	(6.1)	(11.7)	(29.6)	(40.2)	(95.2)	(86.0)	(36.2)	(36.8)	(39.8)	(56.1)
		96,273	20,648	824	1,630	11,166	979	1,633	4,416	75,625	1,962	3,765	46,986	7,577	6,220	9,115
980	989	(29.8)	(14.3)	(92.7)	(73.0)	(11.3)	(6.8)	(12.8)	(30.0)	(42.3)	(100.0)	(88.1)	(38.6)	(37.9)	(42.1)	(57.3)
		98,907	21,532	824	1,630	11,766	979	1,633	4,699	77,375		3,765	48,227	7,866	6,304	9,251
990	999	(30.6)	(14.9)	(92.7)	(73.0)	(11.9)	(6.8)	(12.8)	(32.0)	(43.3)		(88.1)	(39.6)	(39.3)	(42.7)	(58.2)
		141,310	33,371	889	2,178	18,757	1,539	2,926	7,082	107,938		4,240	70,912	10,365	8,534	11,925
1,000	1,099	(43.7)	(23.1)	(100.0)	(97.5)	(18.9)	(10.6)	(23.0)	(48.2)	(60.4)		(99.3)	(58.2)	(51.8)	(57.8)	(75.0)
		322,994	144,221		2,233	99,183	14,468	12,741	14,706	178,773		4,271	121,857	20,009	14,768	15,905
1,100		(100.0)	(100.0)		(100.0)	(100.0)	(100.0)	(100.0)	(100.0)	(100.0)		(100.0)	(100.0)	(100.0)	(100.0)	(100.0)
月平均賃金額		190,362	236,798	38,027	84,403	246,002	283,735	246,323	155,451	152,901	34,365	57,359	161,738	174,988	147,684	102,531
時間当平均賃金額		1,304	1,505	927	951	1,510	1,698	1,565	1,350	1,142	917	917	1,150	1,212	1,141	1,088
月一人当たり労働時間数		142	156	41	87	162	166	158	122	130	37	63	138	139	128	95
第１・２０分位数		890	895	890	890	900	940	890	890	890	890	890	890	890	890	886
第１・１０分位数		900	934	890	890	967	1,096	950	900	890	890	890	895	890	890	890
第１・４分位数		950	1,115	900	890	1,160	1,266	1,114	950	918	895	890	930	920	930	891
中位数		1,155	1,360	920	910	1,386	1,505	1,385	1,105	1,020	900	900	1,038	1,070	1,035	940
四分位偏差係数		0.2230	0.2153	0.0328	0.0606	0.1924	0.2212	0.2606	0.2026	0.1585	0.0254	0.0334	0.1530	0.2061	0.1628	0.1112

【上段】　累積労働者数　　【下段】　累積構成比

賃金分布表（３）（地域・産業・就業形態・規模・職種別の賃金額階級別、勤続年数別表）

05年　　賃金分布表（３）　　地域：全県　　大計01（明細01～08）　　就業形態：（全て）　　規模　　（全て）　　職種　　（全て）

時間当り所定内賃金額（３手当を除く）	勤続年数						
	合計	３ヶ月未満	３ヶ月～６ヶ月未満	６ヶ月～１年未満	１年～２年未満	２年～３年未満	３年以上
計	322,994	13,395	6,591	13,164	25,336	20,626	243,881
円	3,333	82		82	59	304	2,806
- 879	(1.0)	(0.6)		(0.6)	(0.2)	(1.5)	(1.2)
880 - 880							
881 - 881							
882 - 882							
883 - 883							
884 - 884							
	54						54
885 - 885	(0.0)						(0.0)
	82						82
886 - 886	(0.0)						(0.0)
887 - 887							
	55						55
888 - 888	(0.0)						(0.0)
	82						82
889 - 889	(0.0)						(0.0)
	24,657	1,892	1,674	2,061	2,764	2,460	13,806
890 - 890	(7.6)	(14.1)	(25.4)	(15.7)	(10.9)	(11.9)	(5.7)
	327						327
891 - 891	(0.1)						(0.1)
	391	50			84		257
892 - 892	(0.1)	(0.4)			(0.3)		(0.1)
893 - 893							
	57					57	
894 - 894	(0.0)					(0.3)	
	1,699			53	368	545	732
895 - 895	(0.5)			(0.4)	(1.5)	(2.6)	(0.3)
	197						197
896 - 896	(0.1)						(0.1)
	149	99		50			
897 - 897	(0.0)	(0.7)		(0.4)			
	82				82		
898 - 898	(0.0)				(0.3)		
899 - 899							
	16,462	1,051	907	1,675	2,456	1,789	8,585
900 - 900	(5.1)	(7.8)	(13.8)	(12.7)	(9.7)	(8.7)	(3.5)
	266				82	65	119
901 - 901	(0.1)				(0.3)	(0.3)	(0.0)
	119						119
902 - 902	(0.0)						(0.0)
	111				50		61
903 - 903	(0.0)				(0.2)		(0.0)
	82						82
904 - 904	(0.0)						(0.0)

905 -	905	1,282 (0.4)	54 (0.4)					1,228 (0.5)
906 -	906	826 (0.3)	61 (0.5)		82 (0.6)	82 (0.3)		601 (0.2)
907 -	907	111 (0.0)						111 (0.0)
908 -	908	319 (0.1)					94 (0.5)	225 (0.1)
909 -	909	301 (0.1)			28 (0.2)	215 (0.8)		59 (0.0)
910 -	910	4,247 (1.3)	249 (1.9)	66 (1.0)	196 (1.5)	697 (2.7)	782 (3.8)	2,258 (0.9)
911 -	911	123 (0.0)						123 (0.1)
912 -	912	361 (0.1)						361 (0.1)
913 -	913	175 (0.1)	54 (0.4)			61 (0.2)		60 (0.0)
914 -	914	250 (0.1)					111 (0.5)	139 (0.1)
915 -	915	368 (0.1)						368 (0.2)
916 -	916	111 (0.0)						111 (0.0)
917 -	917	309 (0.1)				92 (0.4)		217 (0.1)
918 -	918	198 (0.1)					82 (0.4)	116 (0.0)
919 -	919	635 (0.2)				50 (0.2)		585 (0.2)
920 -	920	3,586 (1.1)	211 (1.6)		454 (3.4)	360 (1.4)	176 (0.9)	2,385 (1.0)
921 -	921	119 (0.0)			59 (0.4)			60 (0.0)
922 -	922	383 (0.1)	146 (1.1)		61 (0.5)			176 (0.1)
923 -	923	109 (0.0)	54 (0.4)					55 (0.0)
924 -	924	143 (0.0)				82 (0.3)		61 (0.0)
925 -	925	464 (0.1)	59 (0.4)	60 (0.9)	61 (0.5)		50 (0.2)	234 (0.1)
926 -	926	281 (0.1)			28 (0.2)		94 (0.5)	159 (0.1)
927 -	927	323 (0.1)	60 (0.4)		85 (0.6)		94 (0.5)	84 (0.0)
928 -	928	371 (0.1)						371 (0.2)
929 -	929	344 (0.1)	65 (0.5)					279 (0.1)
930 -	930	2,435 (0.8)		94 (1.4)	149 (1.1)	200 (0.8)	301 (1.5)	1,690 (0.7)
931 -	931	315 (0.1)						315 (0.1)
932 -	932	299 (0.1)				94 (0.4)	92 (0.4)	113 (0.0)
933 -	933	481 (0.1)						481 (0.2)

	418		65				353
934 - 934	(0.1)		(1.0)				(0.1)
	233		59	65			109
935 - 935	(0.1)		(0.9)	(0.5)			(0.0)
	153					50	104
936 - 936	(0.0)					(0.2)	(0.0)
	760			89	82		589
937 - 937	(0.2)			(0.7)	(0.3)		(0.2)
	276			59	109		108
938 - 938	(0.1)			(0.4)	(0.4)		(0.0)
	60			60			
939 - 939	(0.0)			(0.5)			
	3,430	157		92	422	233	2,525
940 - 940	(1.1)	(1.2)		(0.7)	(1.7)	(1.1)	(1.0)
	1,549			65	166	175	1,143
941 - 949	(0.5)			(0.5)	(0.7)	(0.8)	(0.5)
	9,070	762	587	842	1,313	1,236	4,331
950 - 959	(2.8)	(5.7)	(8.9)	(6.4)	(5.2)	(6.0)	(1.8)
	4,647	228	61	326	1,059	114	2,858
960 - 969	(1.4)	(1.7)	(0.9)	(2.5)	(4.2)	(0.6)	(1.2)
	3,619		123	59	284	456	2,697
970 - 979	(1.1)		(1.9)	(0.4)	(1.1)	(2.2)	(1.1)
	4,582	433	59	126	425	448	3,091
980 - 989	(1.4)	(3.2)	(0.9)	(1.0)	(1.7)	(2.2)	(1.3)
	2,634	253	60		94	248	1,980
990 - 999	(0.8)	(1.9)	(0.9)		(0.4)	(1.2)	(0.8)
	42,403	2,559	1,357	2,403	3,752	3,015	29,316
1,000 - 1,099	(13.1)	(19.1)	(20.6)	(18.3)	(14.8)	(14.6)	(12.0)
	181,684	4,816	1,420	3,854	9,754	7,554	154,286
1,100 -	(56.3)	(36.0)	(21.5)	(29.3)	(38.5)	(36.6)	(63.3)
月平均賃金額	190,362	137,906	105,840	127,400	145,550	147,904	207,172
時間当平均賃金額	1,304	1,173	1,031	1,082	1,176	1,103	1,361
月一人当たり労働時間数	142	117	99	116	121	131	149
第１・２０分位数	890	890	890	890	890	890	890
第１・１０分位数	900	890	890	890	890	890	900
第１・４分位数	950	910	890	900	910	901	1,000
中位数	1,155	1,000	950	964	1,000	1,000	1,223
四分位偏差係数	0.2230	0.1440	0.0874	0.1227	0.1524	0.1530	0.2263

【上段】 分布労働者数　　【下段】 分布構成比

総括表（１）（産業・就業形態別の賃金額階級別、規模別、地域別、年齢別表）

05年　　総括表（１）　　中計02（明細01：製造業）　　就業形態：（全て）　　産別適用除外含む全労働者

時間当り所定内賃金額（３手当を除く）	合計	規模別			地域別				年齢別					
		１～９人	１０～２９人	３０～９９人	全県				１７歳以下	１８～１９歳	２０～５４歳	５５～５９歳	６０～６４歳	６５歳以上
計	84,712	18,193	30,033	36,487	84,712				65	636	58,021	10,777	7,470	7,744
円	1,269	196	297	776	1,269						718	160	221	170
- 879	(1.5)	(1.1)	(1.0)	(2.1)	(1.5)						(1.2)	(1.5)	(3.0)	(2.2)
	1,269	196	297	776	1,269						718	160	221	170
880 - 880	(1.5)	(1.1)	(1.0)	(2.1)	(1.5)						(1.2)	(1.5)	(3.0)	(2.2)
	1,269	196	297	776	1,269						718	160	221	170
881 - 881	(1.5)	(1.1)	(1.0)	(2.1)	(1.5)						(1.2)	(1.5)	(3.0)	(2.2)
	1,269	196	297	776	1,269						718	160	221	170
882 - 882	(1.5)	(1.1)	(1.0)	(2.1)	(1.5)						(1.2)	(1.5)	(3.0)	(2.2)
	1,269	196	297	776	1,269						718	160	221	170
883 - 883	(1.5)	(1.1)	(1.0)	(2.1)	(1.5)						(1.2)	(1.5)	(3.0)	(2.2)
	1,269	196	297	776	1,269						718	160	221	170
884 - 884	(1.5)	(1.1)	(1.0)	(2.1)	(1.5)						(1.2)	(1.5)	(3.0)	(2.2)
	1,269	196	297	776	1,269						718	160	221	170
885 - 885	(1.5)	(1.1)	(1.0)	(2.1)	(1.5)						(1.2)	(1.5)	(3.0)	(2.2)
	1,269	196	297	776	1,269						718	160	221	170
886 - 886	(1.5)	(1.1)	(1.0)	(2.1)	(1.5)						(1.2)	(1.5)	(3.0)	(2.2)
	1,269	196	297	776	1,269						718	160	221	170
887 - 887	(1.5)	(1.1)	(1.0)	(2.1)	(1.5)						(1.2)	(1.5)	(3.0)	(2.2)
	1,325	196	297	832	1,325						773	160	221	170
888 - 888	(1.6)	(1.1)	(1.0)	(2.3)	(1.6)						(1.3)	(1.5)	(3.0)	(2.2)
	1,325	196	297	832	1,325						773	160	221	170
889 - 889	(1.6)	(1.1)	(1.0)	(2.3)	(1.6)						(1.3)	(1.5)	(3.0)	(2.2)
	6,485	1,826	2,528	2,132	6,485					55	3,623	658	601	1,547
890 - 890	(7.7)	(10.0)	(8.4)	(5.8)	(7.7)					(8.7)	(6.2)	(6.1)	(8.0)	(20.0)
	6,485	1,826	2,528	2,132	6,485					55	3,623	658	601	1,547
891 - 891	(7.7)	(10.0)	(8.4)	(5.8)	(7.7)					(8.7)	(6.2)	(6.1)	(8.0)	(20.0)
	6,649	1,891	2,627	2,132	6,649					55	3,723	658	601	1,612
892 - 892	(7.8)	(10.4)	(8.7)	(5.8)	(7.8)					(8.7)	(6.4)	(6.1)	(8.0)	(20.8)
	6,649	1,891	2,627	2,132	6,649					55	3,723	658	601	1,612
893 - 893	(7.8)	(10.4)	(8.7)	(5.8)	(7.8)					(8.7)	(6.4)	(6.1)	(8.0)	(20.8)
	6,706	1,891	2,627	2,189	6,706					55	3,780	658	601	1,612
894 - 894	(7.9)	(10.4)	(8.7)	(6.0)	(7.9)					(8.7)	(6.5)	(6.1)	(8.0)	(20.8)
	6,995	2,021	2,676	2,297	6,995					55	3,953	723	601	1,662
895 - 895	(8.3)	(11.1)	(8.9)	(6.3)	(8.3)					(8.7)	(6.8)	(6.7)	(8.0)	(21.5)
	6,995	2,021	2,676	2,297	6,995					55	3,953	723	601	1,662
896 - 896	(8.3)	(11.1)	(8.9)	(6.3)	(8.3)					(8.7)	(6.8)	(6.7)	(8.0)	(21.5)
	7,143	2,021	2,825	2,297	7,143					55	4,102	723	601	1,662
897 - 897	(8.4)	(11.1)	(9.4)	(6.3)	(8.4)					(8.7)	(7.1)	(6.7)	(8.0)	(21.5)
	7,143	2,021	2,825	2,297	7,143					55	4,102	723	601	1,662
898 - 898	(8.4)	(11.1)	(9.4)	(6.3)	(8.4)					(8.7)	(7.1)	(6.7)	(8.0)	(21.5)
	7,143	2,021	2,825	2,297	7,143					55	4,102	723	601	1,662
899 - 899	(8.4)	(11.1)	(9.4)	(6.3)	(8.4)					(8.7)	(7.1)	(6.7)	(8.0)	(21.5)
	9,830	2,478	4,618	2,735	9,830					55	5,459	1,083	799	2,434
900 - 900	(11.6)	(13.6)	(15.4)	(7.5)	(11.6)					(8.7)	(9.4)	(10.1)	(10.7)	(31.4)
	9,961	2,608	4,618	2,735	9,961					55	5,459	1,083	799	2,564
901 - 901	(11.8)	(14.3)	(15.4)	(7.5)	(11.8)					(8.7)	(9.4)	(10.1)	(10.7)	(33.1)
	9,961	2,608	4,618	2,735	9,961					55	5,459	1,083	799	2,564
902 - 902	(11.8)	(14.3)	(15.4)	(7.5)	(11.8)					(8.7)	(9.4)	(10.1)	(10.7)	(33.1)
	10,010	2,608	4,667	2,735	10,010					105	5,459	1,083	799	2,564
903 - 903	(11.8)	(14.3)	(15.5)	(7.5)	(11.8)					(16.5)	(9.4)	(10.1)	(10.7)	(33.1)
	10,010	2,608	4,667	2,735	10,010					105	5,459	1,083	799	2,564
904 - 904	(11.8)	(14.3)	(15.5)	(7.5)	(11.8)					(16.5)	(9.4)	(10.1)	(10.7)	(33.1)

905 - 905	10,010 (11.8)	2,608 (14.3)	4,667 (15.5)	2,735 (7.5)	10,010 (11.8)					105 (16.5)	5,459 (9.4)	1,083 (10.1)	799 (10.7)	2,564 (33.1)
906 - 906	10,010 (11.8)	2,608 (14.3)	4,667 (15.5)	2,735 (7.5)	10,010 (11.8)					105 (16.5)	5,459 (9.4)	1,083 (10.1)	799 (10.7)	2,564 (33.1)
907 - 907	10,010 (11.8)	2,608 (14.3)	4,667 (15.5)	2,735 (7.5)	10,010 (11.8)					105 (16.5)	5,459 (9.4)	1,083 (10.1)	799 (10.7)	2,564 (33.1)
908 - 908	10,176 (12.0)	2,608 (14.3)	4,667 (15.5)	2,901 (7.9)	10,176 (12.0)					105 (16.5)	5,459 (9.4)	1,249 (11.6)	799 (10.7)	2,564 (33.1)
909 909	10,303 (12.2)	2,608 (14.3)	4,766 (15.9)	2,928 (8.0)	10,303 (12.2)					105 (16.5)	5,586 (9.6)	1,249 (11.6)	799 (10.7)	2,564 (33.1)
910 910	11,282 (13.3)	3,130 (17.2)	5,113 (17.0)	3,039 (8.3)	11,282 (13.3)					105 (16.5)	6,026 (10.4)	1,441 (13.4)	1,041 (13.9)	2,669 (34.5)
911 911	11,282 (13.3)	3,130 (17.2)	5,113 (17.0)	3,039 (8.3)	11,282 (13.3)					105 (16.5)	6,026 (10.4)	1,441 (13.4)	1,041 (13.9)	2,669 (34.5)
912 912	11,387 (13.4)	3,130 (17.2)	5,218 (17.4)	3,039 (8.3)	11,387 (13.4)					105 (16.5)	6,079 (10.5)	1,493 (13.9)	1,041 (13.9)	2,669 (34.5)
913 913	11,387 (13.4)	3,130 (17.2)	5,218 (17.4)	3,039 (8.3)	11,387 (13.4)					105 (16.5)	6,079 (10.5)	1,493 (13.9)	1,041 (13.9)	2,669 (34.5)
914 914	11,444 (13.5)	3,130 (17.2)	5,218 (17.4)	3,096 (8.5)	11,444 (13.5)					105 (16.5)	6,136 (10.6)	1,493 (13.9)	1,041 (13.9)	2,669 (34.5)
915 915	11,628 (13.7)	3,260 (17.9)	5,218 (17.4)	3,149 (8.6)	11,628 (13.7)					105 (16.5)	6,201 (10.7)	1,558 (14.5)	1,094 (14.6)	2,669 (34.5)
916 916	11,677 (13.8)	3,260 (17.9)	5,268 (17.5)	3,149 (8.6)	11,677 (13.8)					105 (16.5)	6,201 (10.7)	1,558 (14.5)	1,094 (14.6)	2,719 (35.1)
917 917	11,677 (13.8)	3,260 (17.9)	5,268 (17.5)	3,149 (8.6)	11,677 (13.8)					105 (16.5)	6,201 (10.7)	1,558 (14.5)	1,094 (14.6)	2,719 (35.1)
918 918	11,734 (13.9)	3,260 (17.9)	5,268 (17.5)	3,206 (8.8)	11,734 (13.9)					105 (16.5)	6,258 (10.8)	1,558 (14.5)	1,094 (14.6)	2,719 (35.1)
919 919	11,894 (14.0)	3,260 (17.9)	5,317 (17.7)	3,316 (9.1)	11,894 (14.0)					105 (16.5)	6,362 (11.0)	1,558 (14.5)	1,094 (14.6)	2,774 (35.8)
920 920	12,925 (15.3)	3,456 (19.0)	5,714 (19.0)	3,756 (10.3)	12,925 (15.3)					105 (16.5)	7,142 (12.3)	1,691 (15.7)	1,148 (15.4)	2,839 (36.7)
921 921	12,925 (15.3)	3,456 (19.0)	5,714 (19.0)	3,756 (10.3)	12,925 (15.3)					105 (16.5)	7,142 (12.3)	1,691 (15.7)	1,148 (15.4)	2,839 (36.7)
922 922	12,981 (15.3)	3,456 (19.0)	5,714 (19.0)	3,811 (10.4)	12,981 (15.3)					105 (16.5)	7,142 (12.3)	1,691 (15.7)	1,203 (16.1)	2,839 (36.7)
923 923	13,036 (15.4)	3,456 (19.0)	5,714 (19.0)	3,866 (10.6)	13,036 (15.4)					105 (16.5)	7,198 (12.4)	1,691 (15.7)	1,203 (16.1)	2,839 (36.7)
924 924	13,036 (15.4)	3,456 (19.0)	5,714 (19.0)	3,866 (10.6)	13,036 (15.4)					105 (16.5)	7,198 (12.4)	1,691 (15.7)	1,203 (16.1)	2,839 (36.7)
925 925	13,135 (15.5)	3,456 (19.0)	5,813 (19.4)	3,866 (10.6)	13,135 (15.5)					105 (16.5)	7,297 (12.6)	1,691 (15.7)	1,203 (16.1)	2,839 (36.7)
926 926	13,228 (15.6)	3,521 (19.4)	5,813 (19.4)	3,894 (10.7)	13,228 (15.6)					105 (16.5)	7,324 (12.6)	1,691 (15.7)	1,203 (16.1)	2,905 (37.5)
927 927	13,228 (15.6)	3,521 (19.4)	5,813 (19.4)	3,894 (10.7)	13,228 (15.6)					105 (16.5)	7,324 (12.6)	1,691 (15.7)	1,203 (16.1)	2,905 (37.5)
928 928	13,327 (15.7)	3,521 (19.4)	5,912 (19.7)	3,894 (10.7)	13,327 (15.7)					105 (16.5)	7,424 (12.8)	1,691 (15.7)	1,203 (16.1)	2,905 (37.5)
929 929	13,672 (16.1)	3,652 (20.1)	5,912 (19.7)	4,108 (11.3)	13,672 (16.1)					105 (16.5)	7,768 (13.4)	1,691 (15.7)	1,203 (16.1)	2,905 (37.5)
930 930	14,484 (17.1)	3,652 (20.1)	6,507 (21.7)	4,325 (11.9)	14,484 (17.1)					105 (16.5)	8,228 (14.2)	1,691 (15.7)	1,330 (17.8)	3,130 (40.4)
931 931	14,594 (17.2)	3,652 (20.1)	6,507 (21.7)	4,436 (12.2)	14,594 (17.2)					105 (16.5)	8,338 (14.4)	1,691 (15.7)	1,330 (17.8)	3,130 (40.4)
932 932	14,648 (17.3)	3,652 (20.1)	6,507 (21.7)	4,490 (12.3)	14,648 (17.3)					105 (16.5)	8,392 (14.5)	1,691 (15.7)	1,330 (17.8)	3,130 (40.4)
933 933	14,754 (17.4)	3,652 (20.1)	6,556 (21.8)	4,547 (12.5)	14,754 (17.4)					105 (16.5)	8,498 (14.6)	1,691 (15.7)	1,330 (17.8)	3,130 (40.4)

		15,081	3,978	6,556	4,547	15,081					105	8,694	1,756	1,330	3,196
934	934	(17.8)	(21.9)	(21.8)	(12.5)	(17.8)					(16.5)	(15.0)	(16.3)	(17.8)	(41.3)
		15,195	4,043	6,606	4,547	15,195					105	8,759	1,756	1,380	3,196
935	935	(17.9)	(22.2)	(22.0)	(12.5)	(17.9)					(16.5)	(15.1)	(16.3)	(18.5)	(41.3)
		15,348	4,043	6,705	4,601	15,348					105	8,912	1,756	1,380	3,196
936	936	(18.1)	(22.2)	(22.3)	(12.6)	(18.1)					(16.5)	(15.4)	(16.3)	(18.5)	(41.3)
		15,528	4,043	6,804	4,682	15,528					105	9,092	1,756	1,380	3,196
937	937	(18.3)	(22.2)	(22.7)	(12.8)	(18.3)					(16.5)	(15.7)	(16.3)	(18.5)	(41.3)
		15,632	4,043	6,854	4,736	15,632					105	9,142	1,810	1,380	3,196
938	938	(18.5)	(22.2)	(22.8)	(13.0)	(18.5)					(16.5)	(15.8)	(16.8)	(18.5)	(41.3)
		15,632	4,043	6,854	4,736	15,632					105	9,142	1,810	1,380	3,196
939	939	(18.5)	(22.2)	(22.8)	(13.0)	(18.5)					(16.5)	(15.8)	(16.8)	(18.5)	(41.3)
		16,354	4,108	7,399	4,848	16,354					105	9,573	1,925	1,457	3,295
940	940	(19.3)	(22.6)	(24.6)	(13.3)	(19.3)					(16.5)	(16.5)	(17.9)	(19.5)	(42.5)
		16,700	4,238	7,448	5,013	16,700					105	9,854	1,990	1,457	3,295
941	949	(19.7)	(23.3)	(24.8)	(13.7)	(19.7)					(16.5)	(17.0)	(18.5)	(19.5)	(42.5)
		18,637	4,630	8,445	5,562	18,637					208	10,720	2,254	1,765	3,691
950	959	(22.0)	(25.4)	(28.1)	(15.2)	(22.0)					(32.8)	(18.5)	(20.9)	(23.6)	(47.7)
		20,196	4,825	9,040	6,331	20,196					262	11,903	2,363	1,978	3,691
960	969	(23.8)	(26.5)	(30.1)	(17.4)	(23.8)					(41.2)	(20.5)	(21.9)	(26.5)	(47.7)
		20,862	4,956	9,139	6,767	20,862					262	12,242	2,363	2,250	3,745
970	979	(24.6)	(27.2)	(30.4)	(18.5)	(24.6)					(41.2)	(21.1)	(21.9)	(30.1)	(48.4)
		22,040	5,217	9,539	7,285	22,040					262	13,148	2,527	2,359	3,745
980	989	(26.0)	(28.7)	(31.8)	(20.0)	(26.0)					(41.2)	(22.7)	(23.5)	(31.6)	(48.4)
		22,637	5,217	9,886	7,535	22,637					262	13,590	2,626	2,359	3,800
990	999	(26.7)	(28.7)	(32.9)	(20.7)	(26.7)					(41.2)	(23.4)	(24.4)	(31.6)	(49.1)
		33,276	6,586	13,267	13,423	33,276				65	580	21,452	3,222	2,968	4,989
1000	1099	(39.3)	(36.2)	(44.2)	(36.8)	(39.3)				(100.0)	(91.3)	(37.0)	(29.9)	(39.7)	(64.4)
		84,712	18,193	30,033	36,487	84,712					636	58,021	10,777	7,470	7,744
1100		(100.0)	(100.0)	(100.0)	(100.0)	(100.0)					(100.0)	(100.0)	(100.0)	(100.0)	(100.0)
月平均賃金額		208,718	195,621	196,722	225,121	208,718				32,000	160,744	213,616	230,384	213,186	142,985
時間当平均賃金額		1,296	1,282	1,223	1,362	1,296				1,000	1,007	1,296	1,406	1,344	1,121
月一人当たり労働時間数		159	149	158	165	159				32	160	164	162	155	125
第１・２０分位数		890	890	890	890	890				1,000	890	890	890	890	890
第１・１０分位数		900	890	900	920	900				1,000	903	910	900	900	890
第１・４分位数		980	952	950	1,032	980				1,000	954	1,006	1,030	965	900
中位数		1,190	1,200	1,144	1,210	1,190				1,000	1,012	1,200	1,285	1,184	1,000
四分位偏差係数		0.2097	0.2086	0.1954	0.2197	0.2097				0.0004	0.0658	0.1956	0.2350	0.2545	0.1519

【上段】 累積労働者数　　【下段】 累積構成比

総括表（２）（産業・就業形態別の賃金額階級別、性別年齢別表）

05年　　総括表（２）　　中計02（明細01：製造業）　　就業形態：（全て）　　産別適用除外含む全労働者

時間当り所定内賃金額（３手当を除く）	合計	男							女						
		男性計	１７歳以下	１８～１９歳	２０～５４歳	５５～５９歳	６０～６４歳	６５歳以上	女性計	１７歳以下	１８～１９歳	２０～５４歳	５５～５９歳	６０～６４歳	６５歳以上
計	84,712	50,761	65	406	35,109	6,325	4,240	4,617	33,951		230	22,912	4,452	3,230	3,128
円	1,269	196			65		65	65	1,074			653	160	156	105
- 879	(1.5)	(0.4)			(0.2)		(1.5)	(1.4)	(3.2)			(2.8)	(3.6)	(4.8)	(3.4)
	1,269	196			65		65	65	1,074			653	160	156	105
880 - 880	(1.5)	(0.4)			(0.2)		(1.5)	(1.4)	(3.2)			(2.8)	(3.6)	(4.8)	(3.4)
	1,269	196			65		65	65	1,074			653	160	156	105
881 - 881	(1.5)	(0.4)			(0.2)		(1.5)	(1.4)	(3.2)			(2.8)	(3.6)	(4.8)	(3.4)
	1,269	196			65		65	65	1,074			653	160	156	105
882 - 882	(1.5)	(0.4)			(0.2)		(1.5)	(1.4)	(3.2)			(2.8)	(3.6)	(4.8)	(3.4)
	1,269	196			65		65	65	1,074			653	160	156	105
883 - 883	(1.5)	(0.4)			(0.2)		(1.5)	(1.4)	(3.2)			(2.8)	(3.6)	(4.8)	(3.4)
	1,269	196			65		65	65	1,074			653	160	156	105
884 - 884	(1.5)	(0.4)			(0.2)		(1.5)	(1.4)	(3.2)			(2.8)	(3.6)	(4.8)	(3.4)
	1,269	196			65		65	65	1,074			653	160	156	105
885 - 885	(1.5)	(0.4)			(0.2)		(1.5)	(1.4)	(3.2)			(2.8)	(3.6)	(4.8)	(3.4)
	1,269	196			65		65	65	1,074			653	160	156	105
886 - 886	(1.5)	(0.4)			(0.2)		(1.5)	(1.4)	(3.2)			(2.8)	(3.6)	(4.8)	(3.4)
	1,269	196			65		65	65	1,074			653	160	156	105
887 - 887	(1.5)	(0.4)			(0.2)		(1.5)	(1.4)	(3.2)			(2.8)	(3.6)	(4.8)	(3.4)
	1,325	196			65		65	65	1,129			708	160	156	105
888 - 888	(1.6)	(0.4)			(0.2)		(1.5)	(1.4)	(3.3)			(3.1)	(3.6)	(4.8)	(3.4)
	1,325	196			65		65	65	1,129			708	160	156	105
889 - 889	(1.6)	(0.4)			(0.2)		(1.5)	(1.4)	(3.3)			(3.1)	(3.6)	(4.8)	(3.4)
	6,485	1,363		28	655		176	505	5,122		28	2,968	658	425	1,042
890 - 890	(7.7)	(2.7)		(6.8)	(1.9)		(4.1)	(10.9)	(15.1)		(12.0)	(13.0)	(14.8)	(13.2)	(33.3)
	6,485	1,363		28	655		176	505	5,122		28	2,968	658	425	1,042
891 - 891	(7.7)	(2.7)		(6.8)	(1.9)		(4.1)	(10.9)	(15.1)		(12.0)	(13.0)	(14.8)	(13.2)	(33.3)
	6,649	1,428		28	655		176	570	5,221		28	3,068	658	425	1,042
892 - 892	(7.8)	(2.8)		(6.8)	(1.9)		(4.1)	(12.3)	(15.4)		(12.0)	(13.4)	(14.8)	(13.2)	(33.3)
	6,649	1,428		28	655		176	570	5,221		28	3,068	658	425	1,042
893 - 893	(7.8)	(2.8)		(6.8)	(1.9)		(4.1)	(12.3)	(15.4)		(12.0)	(13.4)	(14.8)	(13.2)	(33.3)
	6,706	1,428		28	655		176	570	5,278		28	3,124	658	425	1,042
894 - 894	(7.9)	(2.8)		(6.8)	(1.9)		(4.1)	(12.3)	(15.5)		(12.0)	(13.6)	(14.8)	(13.2)	(33.3)
	6,995	1,428		28	655		176	570	5,566		28	3,298	723	425	1,092
895 - 895	(8.3)	(2.8)		(6.8)	(1.9)		(4.1)	(12.3)	(16.4)		(12.0)	(14.4)	(16.2)	(13.2)	(34.9)
	6,995	1,428		28	655		176	570	5,566		28	3,298	723	425	1,092
896 - 896	(8.3)	(2.8)		(6.8)	(1.9)		(4.1)	(12.3)	(16.4)		(12.0)	(14.4)	(16.2)	(13.2)	(34.9)
	7,143	1,428		28	655		176	570	5,715		28	3,447	723	425	1,092
897 - 897	(8.4)	(2.8)		(6.8)	(1.9)		(4.1)	(12.3)	(16.8)		(12.0)	(15.0)	(16.2)	(13.2)	(34.9)
	7,143	1,428		28	655		176	570	5,715		28	3,447	723	425	1,092
898 - 898	(8.4)	(2.8)		(6.8)	(1.9)		(4.1)	(12.3)	(16.8)		(12.0)	(15.0)	(16.2)	(13.2)	(34.9)
	7,143	1,428		28	655		176	570	5,715		28	3,447	723	425	1,092
899 - 899	(8.4)	(2.8)		(6.8)	(1.9)		(4.1)	(12.3)	(16.8)		(12.0)	(15.0)	(16.2)	(13.2)	(34.9)
	9,830	2,039		28	1,002		225	784	7,792		28	4,457	1,083	574	1,650
900 - 900	(11.6)	(4.0)		(6.8)	(2.9)		(5.3)	(17.0)	(22.9)		(12.0)	(19.5)	(24.3)	(17.8)	(52.8)
	9,961	2,169		28	1,002		225	914	7,792		28	4,457	1,083	574	1,650
901 - 901	(11.8)	(4.3)		(6.8)	(2.9)		(5.3)	(19.8)	(22.9)		(12.0)	(19.5)	(24.3)	(17.8)	(52.8)
	9,961	2,169		28	1,002		225	914	7,792		28	4,457	1,083	574	1,650
902 - 902	(11.8)	(4.3)		(6.8)	(2.9)		(5.3)	(19.8)	(22.9)		(12.0)	(19.5)	(24.3)	(17.8)	(52.8)
	10,010	2,219		77	1,002		225	914	7,792		28	4,457	1,083	574	1,650
903 - 903	(11.8)	(4.4)		(19.0)	(2.9)		(5.3)	(19.8)	(22.9)		(12.0)	(19.5)	(24.3)	(17.8)	(52.8)
	10,010	2,219		77	1,002		225	914	7,792		28	4,457	1,083	574	1,650
904 - 904	(11.8)	(4.4)		(19.0)	(2.9)		(5.3)	(19.8)	(22.9)		(12.0)	(19.5)	(24.3)	(17.8)	(52.8)

905 - 905	10,010 (11.8)	2,219 (4.4)		77 (19.0)	1,002 (2.9)		225 (5.3)	914 (19.8)	7,792 (22.9)		28 (12.0)	4,457 (19.5)	1,083 (24.3)	574 (17.8)	1,650 (52.8)
906 - 906	10,010 (11.8)	2,219 (4.4)		77 (19.0)	1,002 (2.9)		225 (5.3)	914 (19.8)	7,792 (22.9)		28 (12.0)	4,457 (19.5)	1,083 (24.3)	574 (17.8)	1,650 (52.8)
907 - 907	10,010 (11.8)	2,219 (4.4)		77 (19.0)	1,002 (2.9)		225 (5.3)	914 (19.8)	7,792 (22.9)		28 (12.0)	4,457 (19.5)	1,083 (24.3)	574 (17.8)	1,650 (52.8)
908 - 908	10,176 (12.0)	2,219 (4.4)		77 (19.0)	1,002 (2.9)		225 (5.3)	914 (19.8)	7,957 (23.4)		28 (12.0)	4,457 (19.5)	1,249 (28.1)	574 (17.8)	1,650 (52.8)
909 909	10,303 (12.2)	2,346 (4.6)		77 (19.0)	1,129 (3.2)		225 (5.3)	914 (19.8)	7,957 (23.4)		28 (12.0)	4,457 (19.5)	1,249 (28.1)	574 (17.8)	1,650 (52.8)
910 910	11,282 (13.3)	2,373 (4.7)		77 (19.0)	1,129 (3.2)		253 (6.0)	914 (19.8)	8,909 (26.2)		28 (12.0)	4,898 (21.4)	1,441 (32.4)	788 (24.4)	1,755 (56.1)
911 911	11,282 (13.3)	2,373 (4.7)		77 (19.0)	1,129 (3.2)		253 (6.0)	914 (19.8)	8,909 (26.2)		28 (12.0)	4,898 (21.4)	1,441 (32.4)	788 (24.4)	1,755 (56.1)
912 912	11,387 (13.4)	2,373 (4.7)		77 (19.0)	1,129 (3.2)		253 (6.0)	914 (19.8)	9,014 (26.5)		28 (12.0)	4,950 (21.6)	1,493 (33.5)	788 (24.4)	1,755 (56.1)
913 913	11,387 (13.4)	2,373 (4.7)		77 (19.0)	1,129 (3.2)		253 (6.0)	914 (19.8)	9,014 (26.5)		28 (12.0)	4,950 (21.6)	1,493 (33.5)	788 (24.4)	1,755 (56.1)
914 914	11,444 (13.5)	2,373 (4.7)		77 (19.0)	1,129 (3.2)		253 (6.0)	914 (19.8)	9,071 (26.7)		28 (12.0)	5,007 (21.9)	1,493 (33.5)	788 (24.4)	1,755 (56.1)
915 915	11,628 (13.7)	2,373 (4.7)		77 (19.0)	1,129 (3.2)		253 (6.0)	914 (19.8)	9,255 (27.3)		28 (12.0)	5,072 (22.1)	1,558 (35.0)	841 (26.0)	1,755 (56.1)
916 916	11,677 (13.8)	2,373 (4.7)		77 (19.0)	1,129 (3.2)		253 (6.0)	914 (19.8)	9,304 (27.4)		28 (12.0)	5,072 (22.1)	1,558 (35.0)	841 (26.0)	1,804 (57.7)
917 917	11,677 (13.8)	2,373 (4.7)		77 (19.0)	1,129 (3.2)		253 (6.0)	914 (19.8)	9,304 (27.4)		28 (12.0)	5,072 (22.1)	1,558 (35.0)	841 (26.0)	1,804 (57.7)
918 918	11,734 (13.9)	2,373 (4.7)		77 (19.0)	1,129 (3.2)		253 (6.0)	914 (19.8)	9,361 (27.6)		28 (12.0)	5,129 (22.4)	1,558 (35.0)	841 (26.0)	1,804 (57.7)
919 919	11,894 (14.0)	2,373 (4.7)		77 (19.0)	1,129 (3.2)		253 (6.0)	914 (19.8)	9,521 (28.0)		28 (12.0)	5,234 (22.8)	1,558 (35.0)	841 (26.0)	1,860 (59.5)
920 920	12,925 (15.3)	2,466 (4.9)		77 (19.0)	1,221 (3.5)		253 (6.0)	914 (19.8)	10,459 (30.8)		28 (12.0)	5,921 (25.8)	1,691 (38.0)	895 (27.7)	1,925 (61.5)
921 921	12,925 (15.3)	2,466 (4.9)		77 (19.0)	1,221 (3.5)		253 (6.0)	914 (19.8)	10,459 (30.8)		28 (12.0)	5,921 (25.8)	1,691 (38.0)	895 (27.7)	1,925 (61.5)
922 922	12,981 (15.3)	2,466 (4.9)		77 (19.0)	1,221 (3.5)		253 (6.0)	914 (19.8)	10,515 (31.0)		28 (12.0)	5,921 (25.8)	1,691 (38.0)	950 (29.4)	1,925 (61.5)
923 923	13,036 (15.4)	2,466 (4.9)		77 (19.0)	1,221 (3.5)		253 (6.0)	914 (19.8)	10,570 (31.1)		28 (12.0)	5,976 (26.1)	1,691 (38.0)	950 (29.4)	1,925 (61.5)
924 924	13,036 (15.4)	2,466 (4.9)		77 (19.0)	1,221 (3.5)		253 (6.0)	914 (19.8)	10,570 (31.1)		28 (12.0)	5,976 (26.1)	1,691 (38.0)	950 (29.4)	1,925 (61.5)
925 925	13,135 (15.5)	2,466 (4.9)		77 (19.0)	1,221 (3.5)		253 (6.0)	914 (19.8)	10,669 (31.4)		28 (12.0)	6,075 (26.5)	1,691 (38.0)	950 (29.4)	1,925 (61.5)
926 926	13,228 (15.6)	2,531 (5.0)		77 (19.0)	1,221 (3.5)		253 (6.0)	980 (21.2)	10,697 (31.5)		28 (12.0)	6,103 (26.6)	1,691 (38.0)	950 (29.4)	1,925 (61.5)
927 927	13,228 (15.6)	2,531 (5.0)		77 (19.0)	1,221 (3.5)		253 (6.0)	980 (21.2)	10,697 (31.5)		28 (12.0)	6,103 (26.6)	1,691 (38.0)	950 (29.4)	1,925 (61.5)
928 928	13,327 (15.7)	2,581 (5.1)		77 (19.0)	1,271 (3.6)		253 (6.0)	980 (21.2)	10,746 (31.7)		28 (12.0)	6,152 (26.9)	1,691 (38.0)	950 (29.4)	1,925 (61.5)
929 929	13,672 (16.1)	2,581 (5.1)		77 (19.0)	1,271 (3.6)		253 (6.0)	980 (21.2)	11,091 (32.7)		28 (12.0)	6,497 (28.4)	1,691 (38.0)	950 (29.4)	1,925 (61.5)
930 930	14,484 (17.1)	2,785 (5.5)		77 (19.0)	1,321 (3.8)		330 (7.8)	1,057 (22.9)	11,699 (34.5)		28 (12.0)	6,907 (30.1)	1,691 (38.0)	1,000 (31.0)	2,074 (66.3)
931 931	14,594 (17.2)	2,895 (5.7)		77 (19.0)	1,431 (4.1)		330 (7.8)	1,057 (22.9)	11,699 (34.5)		28 (12.0)	6,907 (30.1)	1,691 (38.0)	1,000 (31.0)	2,074 (66.3)
932 932	14,648 (17.3)	2,895 (5.7)		77 (19.0)	1,431 (4.1)		330 (7.8)	1,057 (22.9)	11,753 (34.6)		28 (12.0)	6,961 (30.4)	1,691 (38.0)	1,000 (31.0)	2,074 (66.3)
933 933	14,754 (17.4)	2,895 (5.7)		77 (19.0)	1,431 (4.1)		330 (7.8)	1,057 (22.9)	11,859 (34.9)		28 (12.0)	7,067 (30.8)	1,691 (38.0)	1,000 (31.0)	2,074 (66.3)

		15,081	3,026		77	1,562		330	1,057	12,055		28	7,132	1,756	1,000	2,139
934	934	(17.8)	(6.0)		(19.0)	(4.4)		(7.8)	(22.9)	(35.5)		(12.0)	(31.1)	(39.4)	(31.0)	(68.4)
		15,195	3,091		77	1,627		330	1,057	12,104		28	7,132	1,756	1,050	2,139
935	935	(17.9)	(6.1)		(19.0)	(4.6)		(7.8)	(22.9)	(35.7)		(12.0)	(31.1)	(39.4)	(32.5)	(68.4)
		15,348	3,091		77	1,627		330	1,057	12,258		28	7,286	1,756	1,050	2,139
936	936	(18.1)	(6.1)		(19.0)	(4.6)		(7.8)	(22.9)	(36.1)		(12.0)	(31.8)	(39.4)	(32.5)	(68.4)
		15,528	3,144		77	1,680		330	1,057	12,384		28	7,412	1,756	1,050	2,139
937	937	(18.3)	(6.2)		(19.0)	(4.8)		(7.8)	(22.9)	(36.5)		(12.0)	(32.4)	(39.4)	(32.5)	(68.4)
		15,632	3,144		77	1,680		330	1,057	12,488		28	7,462	1,810	1,050	2,139
938	938	(18.5)	(6.2)		(19.0)	(4.8)		(7.8)	(22.9)	(36.8)		(12.0)	(32.6)	(40.7)	(32.5)	(68.4)
		15,632	3,144		77	1,680		330	1,057	12,488		28	7,462	1,810	1,050	2,139
939	939	(18.5)	(6.2)		(19.0)	(4.8)		(7.8)	(22.9)	(36.8)		(12.0)	(32.6)	(40.7)	(32.5)	(68.4)
		16,354	3,293		77	1,730		380	1,106	13,062		28	7,844	1,925	1,077	2,188
940	940	(19.3)	(6.5)		(19.0)	(4.9)		(9.0)	(24.0)	(38.5)		(12.0)	(34.2)	(43.2)	(33.4)	(70.0)
		16,700	3,358		77	1,730	65	380	1,106	13,342		28	8,124	1,925	1,077	2,188
941	949	(19.7)	(6.6)		(19.0)	(4.9)	(1.0)	(9.0)	(24.0)	(39.3)		(12.0)	(35.5)	(43.2)	(33.4)	(70.0)
		18,637	4,134		77	2,076	65	462	1,453	14,504		131	8,645	2,188	1,302	2,238
950	959	(22.0)	(8.1)		(19.0)	(5.9)	(1.0)	(10.9)	(31.5)	(42.7)		(56.9)	(37.7)	(49.2)	(40.3)	(71.6)
		20,196	4,664		131	2,525	65	490	1,453	15,532		131	9,378	2,298	1,488	2,238
960	969	(23.8)	(9.2)		(32.3)	(7.2)	(1.0)	(11.6)	(31.5)	(45.7)		(56.9)	(40.9)	(51.6)	(46.1)	(71.6)
		20,862	4,772		131	2,578	65	544	1,453	16,090		131	9,664	2,298	1,706	2,292
970	979	(24.6)	(9.4)		(32.3)	(7.3)	(1.0)	(12.8)	(31.5)	(47.4)		(56.9)	(42.2)	(51.6)	(52.8)	(73.3)
		22,040	5,059		131	2,767	164	544	1,453	16,981		131	10,381	2,363	1,814	2,292
980	989	(26.0)	(10.0)		(32.3)	(7.9)	(2.6)	(12.8)	(31.5)	(50.0)		(56.9)	(45.3)	(53.1)	(56.2)	(73.3)
		22,637	5,403		131	3,055	164	544	1,508	17,234		131	10,535	2,462	1,814	2,292
990	999	(26.7)	(10.6)		(32.3)	(8.7)	(2.6)	(12.8)	(32.7)	(50.8)		(56.9)	(46.0)	(55.3)	(56.2)	(73.3)
		33,276	9,659	65	350	5,934	263	894	2,152	23,617		230	15,518	2,958	2,073	2,836
1,000	1,099	(39.3)	(19.0)	(100.0)	(86.4)	(16.9)	(4.2)	(21.1)	(46.6)	(69.6)		(100.0)	(67.7)	(66.4)	(64.2)	(90.7)
		84,712	50,761		406	35,109	6,325	4,240	4,617	33,951			22,912	4,452	3,230	3,128
1,100		(100.0)	(100.0)		(100.0)	(100.0)	(100.0)	(100.0)	(100.0)	(100.0)			(100.0)	(100.0)	(100.0)	(100.0)
月平均賃金額		208,718	241,828	32,000	175,233	244,576	279,241	256,201	165,285	159,214		135,211	166,175	160,977	156,709	110,066
時間当平均賃金額		1,296	1,446	1,000	1,028	1,433	1,648	1,540	1,223	1,071		970	1,085	1,063	1,087	971
月一人当たり労働時間数		159	167	32	171	171	170	165	131	147		140	152	149	142	115
第１・２０分位数		890	928	1,000	890	950	1,102	900	890	890		890	890	890	890	890
第１・１０分位数		900	990	1,000	903	1,026	1,168	950	890	890		890	890	890	890	890
第１・４分位数		980	1,147	1,000	961	1,156	1,290	1,143	950	910		950	920	908	915	890
中位数		1,190	1,352	1,000	1,075	1,354	1,493	1,486	1,150	989		954	1,012	961	970	900
四分位偏差係数		0.2097	0.1817	0.0004	0.0601	0.1727	0.1871	0.2131	0.1725	0.1145		0.0266	0.1226	0.1171	0.1472	0.0613

【上段】　累積労働者数　　【下段】　累積構成比

賃金分布表（３）（地域・産業・就業形態・規模・職種別の賃金額階級別、勤続年数別表）

05年　　賃金分布表（３）　　地域：全県　　中計02（明細01：製造業）　　就業形態：（全て）　　規模　　（全て）　　職種　　（全て）

時間当り所定内賃金額（３手当を除く）	勤続年数						
	合計	３ヶ月未満	３ヶ月～６ヶ月未満	６ヶ月～１年未満	１年～２年未満	２年～３年未満	３年以上
計	84,712	2,416	998	3,421	5,576	4,710	67,591
円 - 879	1,269 (1.5)					99 (2.1)	1,170 (1.7)
880 - 880							
881 - 881							
882 - 882							
883 - 883							
884 - 884							
885 - 885							
886 - 886							
887 - 887							
888 - 888	55 (0.1)						55 (0.1)
889 - 889							
890 - 890	5,160 (6.1)	160 (6.6)	303 (30.4)	538 (15.7)	330 (5.9)	324 (6.9)	3,505 (5.2)
891 - 891							
892 - 892	164 (0.2)	50 (2.1)					115 (0.2)
893 - 893							
894 - 894	57 (0.1)					57 (1.2)	
895 - 895	288 (0.3)			53 (1.6)			235 (0.3)
896 - 896							
897 - 897	149 (0.2)	99 (4.1)		50 (1.4)			
898 - 898							
899 - 899							
900 - 900	2,687 (3.2)	153 (6.3)	54 (5.4)	343 (10.0)	248 (4.4)	269 (5.7)	1,620 (2.4)
901 - 901	130 (0.2)					65 (1.4)	65 (0.1)
902 - 902							
903 - 903	50 (0.1)				50 (0.9)		
904 - 904							

905 - 905							
906 - 906							
907 - 907							
908 - 908	166 (0.2)						166 (0.2)
909 - 909	127 (0.1)			28 (0.8)	99 (1.8)		
910 - 910	979 (1.2)			65 (1.9)	115 (2.1)	99 (2.1)	700 (1.0)
911 - 911							
912 - 912	105 (0.1)						105 (0.2)
913 - 913							
914 - 914	57 (0.1)						57 (0.1)
915 - 915	184 (0.2)						184 (0.3)
916 - 916	50 (0.1)						50 (0.1)
917 - 917							
918 - 918	57 (0.1)						57 (0.1)
919 - 919	160 (0.2)				50 (0.9)		110 (0.2)
920 - 920	1,032 (1.2)	54 (2.2)		110 (3.2)	176 (3.2)	50 (1.1)	642 (0.9)
921 - 921							
922 - 922	55 (0.1)						55 (0.1)
923 - 923	55 (0.1)						55 (0.1)
924 - 924							
925 - 925	99 (0.1)					50 (1.1)	50 (0.1)
926 - 926	93 (0.1)			28 (0.8)			65 (0.1)
927 - 927							
928 - 928	99 (0.1)						99 (0.1)
929 - 929	344 (0.4)	65 (2.7)					279 (0.4)
930 - 930	812 (1.0)			55 (1.6)	54 (1.0)	207 (4.4)	496 (0.7)
931 - 931	110 (0.1)						110 (0.2)
932 - 932	54 (0.1)						54 (0.1)
933 - 933	106 (0.1)						106 (0.2)

934 - 934	326 (0.4)		65 (6.5)				261 (0.4)
935 - 935	115 (0.1)			65 (1.9)			50 (0.1)
936 - 936	153 (0.2)					50 (1.1)	104 (0.2)
937 - 937	180 (0.2)			28 (0.8)			152 (0.2)
938 - 938	104 (0.1)				50 (0.9)		54 (0.1)
939 - 939							
940 - 940	722 (0.9)					50 (1.1)	673 (1.0)
941 - 949	346 (0.4)			65 (1.9)		83 (1.8)	198 (0.3)
950 - 959	1,937 (2.3)	99 (4.1)		158 (4.6)	81 (1.5)	320 (6.8)	1,279 (1.9)
960 - 969	1,559 (1.8)	54 (2.2)		267 (7.8)	353 (6.3)	55 (1.2)	830 (1.2)
970 - 979	666 (0.8)						666 (1.0)
980 - 989	1,179 (1.4)	109 (4.5)			150 (2.7)		920 (1.4)
990 - 999	597 (0.7)	28 (1.1)				77 (1.6)	492 (0.7)
1,000 - 1,099	10,639 (12.6)	388 (16.0)	308 (30.8)	515 (15.1)	1,059 (19.0)	834 (17.7)	7,536 (11.1)
1,100 -	51,436 (60.7)	1,159 (47.9)	268 (26.9)	1,054 (30.8)	2,763 (49.5)	2,022 (42.9)	44,172 (65.4)
月平均賃金額	208,718	177,614	155,401	154,182	181,235	177,709	217,805
時間当平均賃金額	1,296	1,116	1,029	1,040	1,169	1,120	1,342
月一人当たり労働時間数	159	159	148	146	154	157	160
第１・２０分位数	890	890	890	890	890	890	890
第１・１０分位数	900	897	890	890	900	894	901
第１・４分位数	980	950	890	900	965	930	1,015
中位数	1,190	1,090	1,032	964	1,096	1,060	1,233
四分位偏差係数	0.2097	0.1005	0.1089	0.1393	0.1302	0.1277	0.2161

【上段】 分布労働者数　　【下段】 分布構成比

05年　　総括表（１）　　中計03（明細02：情報通信業のうち新聞業・出版業）　就業形態：（全て）　　産別適用除外含む全労働者

時間当り所定内賃金額（３手当を除く）	合計	規模別			地域別				年齢別					
		１～９人	１０～２９人	３０～９９人	全県				１７歳以下	１８～１９歳	２０～５４歳	５５～５９歳	６０～６４歳	６５歳以上
計	584	217	99	268	584					31	353	76	3	121
円 - 879														
880 - 880														
881 - 881														
882 - 882														
883 - 883														
884 - 884														
885 - 885														
886 - 886														
887 - 887														
888 - 888														
889 - 889														
890 - 890														
891 - 891														
892 - 892														
893 - 893														
894 - 894														
895 - 895														
896 - 896														
897 - 897														
898 - 898														
899 - 899														
900 - 900														
901 - 901														
902 - 902														
903 - 903														
904 - 904														

905 - 905														
906 - 906														
907 - 907														
908 - 908														
909 909														
910 910														
911 911														
912 912														
913 913														
914 914														
915 915														
916 916														
917 917														
918 918														
919 919														
920 920														
921 921														
922 922														
923 923														
924 924														
925 925														
926 926														
927 927														
928 928														
929 929														
930 930														
931 931														
932 932														
933 933														

934	934														
935	935														
936	936														
937	937														
938	938														
939	939														
940	940														
941	949														
		31	31			31							31		
950	959	(5.3)	(14.3)			(5.3)							(40.6)		
		31	31			31							31		
960	969	(5.3)	(14.3)			(5.3)							(40.6)		
		31	31			31							31		
970	979	(5.3)	(14.3)			(5.3)							(40.6)		
		31	31			31							31		
980	989	(5.3)	(14.3)			(5.3)							(40.6)		
		31	31			31							31		
990	999	(5.3)	(14.3)			(5.3)							(40.6)		
		76	62	9	5	76						45	31		
1000	1099	(13.0)	(28.6)	(9.1)	(1.9)	(13.0)						(12.8)	(40.6)		
		584	217	99	268	584					31	353	76	3	121
1100		(100.0)	(100.0)	(100.0)	(100.0)	(100.0)					(100.0)	(100.0)	(100.0)	(100.0)	(100.0)
月平均賃金額		230,164	34,967	258,919	377,868	230,164					6,600	274,492	314,463	516,480	98,830
時間当平均賃金額		1,830	1,216	1,541	2,436	1,830					1,100	1,917	2,380	2,929	1,394
月一人当たり労働時間数		108	24	168	155	108					6	135	96	176	64
第１・２０分位数		950	950	1,052	1,137	950					1,100	1,000	950	2,929	1,250
第１・１０分位数		1,000	950	1,232	1,259	1,000					1,100	1,052	950	2,929	1,250
第１・４分位数		1,250	1,000	1,309	1,494	1,250					1,100	1,347	950	2,929	1,250
中位数		1,492	1,250	1,574	2,627	1,492					1,100	1,727	2,268	2,929	1,300
四分位偏差係数		0.4417	0.1401	0.1399	0.2796	0.4417					0.0003	0.3797	0.5172	0.0001	0.1193

【上段】　累積労働者数　　【下段】　累積構成比

05年　　総括表（２）　　中計03（明細02：情報通信業のうち新聞業・出版業）　就業形態：（全て）　　産別適用除外含む全労働者

時間当り所定内賃金額（３手当を除く）	合計	男							女						
		男性計	１７歳以下	１８～１９歳	２０～５４歳	５５～５９歳	６０～６４歳	６５歳以上	女性計	１７歳以下	１８～１９歳	２０～５４歳	５５～５９歳	６０～６４歳	６５歳以上
計	584	381			277	43	3	59	202		31	76	34		62
円 - 879															
880 - 880															
881 - 881															
882 - 882															
883 - 883															
884 - 884															
885 - 885															
886 - 886															
887 - 887															
888 - 888															
889 - 889															
890 - 890															
891 - 891															
892 - 892															
893 - 893															
894 - 894															
895 - 895															
896 - 896															
897 - 897															
898 - 898															
899 - 899															
900 - 900															
901 - 901															
902 - 902															
903 - 903															
904 - 904															

905 - 905															
906 - 906															
907 - 907															
908 - 908															
909 909															
910 910															
911 911															
912 912															
913 913															
914 914															
915 915															
916 916															
917 917															
918 918															
919 919															
920 920															
921 921															
922 922															
923 923															
924 924															
925 925															
926 926															
927 927															
928 928															
929 929															
930 930															
931 931															
932 932															
933 933															

934	934															
935	935															
936	936															
937	937															
938	938															
939	939															
940	940															
941	949															
950	959	31 (5.3)								31 (15.3)				31 (92.5)		
960	969	31 (5.3)								31 (15.3)				31 (92.5)		
970	979	31 (5.3)								31 (15.3)				31 (92.5)		
980	989	31 (5.3)								31 (15.3)				31 (92.5)		
990	999	31 (5.3)								31 (15.3)				31 (92.5)		
1,000	1,099	76 (13.0)	31 (8.1)			31 (11.2)				45 (22.3)			14 (18.6)	31 (92.5)		
1,100		584 (100.0)	381 (100.0)			277 (100.0)	43 (100.0)	3 (100.0)	59 (100.0)	202 (100.0)		31 (100.0)	76 (100.0)	34 (100.0)		62 (100.0)
月平均賃金額		230,164	323,601			315,803	538,946	516,480	194,965	53,778		6,600	122,940	26,811		7,650
時間当平均賃金額		1,830	2,163			2,094	3,444	2,929	1,520	1,201		1,100	1,264	1,016		1,275
月一人当たり労働時間数		108	143			144	158	176	125	43		6	102	16		6
第１・２０分位数		950	1,000			1,000	1,771	2,929	1,259	950		1,100	1,052	950		1,250
第１・１０分位数		1,000	1,234			1,000	2,268	2,929	1,300	950		1,100	1,052	950		1,250
第１・４分位数		1,250	1,490			1,490	2,543	2,929	1,300	1,100		1,100	1,114	950		1,250
中位数		1,492	1,771			1,965	2,833	2,929	1,560	1,250		1,100	1,350	950		1,251
四分位偏差係数		0.4417	0.3679			0.3263	0.1496	0.0001	0.0835	0.0803		0.0003	0.0877	0.0004		0.0202

【上段】　累積労働者数　　【下段】　累積構成比

賃金分布表（３）（地域・産業・就業形態・規模・職種別の賃金額階級別、勤続年数別表）

05年　　賃金分布表（３）　　地域：全県　　中計03（明細02：情報通信業のうち新聞業・出版業）　就業形態：（全て）　　規模　　（全て）

職種　　（全て）

時間当り所定内賃金額（３手当を除く）	勤続年数						
	合計	３ヶ月未満	３ヶ月～６ヶ月未満	６ヶ月～１年未満	１年～２年未満	２年～３年未満	３年以上
計	584	12			20	65	487
円 - 879							
880 - 880							
881 - 881							
882 - 882							
883 - 883							
884 - 884							
885 - 885							
886 - 886							
887 - 887							
888 - 888							
889 - 889							
890 - 890							
891 - 891							
892 - 892							
893 - 893							
894 - 894							
895 - 895							
896 - 896							
897 - 897							
898 - 898							
899 - 899							
900 - 900							
901 - 901							
902 - 902							
903 - 903							
904 - 904							

905 - 905							
906 - 906							
907 - 907							
908 - 908							
909 - 909							
910 - 910							
911 - 911							
912 - 912							
913 - 913							
914 - 914							
915 - 915							
916 - 916							
917 - 917							
918 - 918							
919 - 919							
920 - 920							
921 - 921							
922 - 922							
923 - 923							
924 - 924							
925 - 925							
926 - 926							
927 - 927							
928 - 928							
929 - 929							
930 - 930							
931 - 931							
932 - 932							
933 - 933							

934 - 934							
935 - 935							
936 - 936							
937 - 937							
938 - 938							
939 - 939							
940 - 940							
941 - 949							
950 - 959	31 (5.3)						31 (6.4)
960 - 969							
970 - 979							
980 - 989							
990 - 999							
1,000 - 1,099	45 (7.7)					31 (48.1)	14 (2.9)
1,100 -	507 (87.0)	12 (100.0)			20 (100.0)	34 (51.9)	442 (90.8)
月平均賃金額	230,164	214,485			190,310	13,768	260,826
時間当平均賃金額	1,830	1,267			1,291	1,053	1,969
月一人当たり労働時間数	108	170			148	13	118
第１・２０分位数	950	1,114			1,114	1,000	950
第１・１０分位数	1,000	1,114			1,114	1,000	1,205
第１・４分位数	1,250	1,309			1,300	1,000	1,300
中位数	1,492	1,309			1,300	1,100	1,574
四分位偏差係数	0.4417	0.0003			0.0573	0.0457	0.4317

【上段】 分布労働者数　　【下段】 分布構成比

総括表（１）（産業・就業形態別の賃金額階級別、規模別、地域別、年齢別表）

05年　　総括表（１）　　中計04（明細03：卸売業・小売業）　就業形態：（全て）　　産別適用除外含む全労働者

時間当り所定内賃金額（３手当を除く）	合計	規模別			地域別				年齢別					
		１～９人	１０～２９人	３０～９９人	全県				１７歳以下	１８～１９歳	２０～５４歳	５５～５９歳	６０～６４歳	６５歳以上
計	94,433	53,548	40,884		94,433				1,146	2,055	66,822	9,349	7,668	7,393
円	797	736	61		797					82	307	82	82	245
- 879	(0.8)	(1.4)	(0.2)		(0.8)					(4.0)	(0.5)	(0.9)	(1.1)	(3.3)
	797	736	61		797					82	307	82	82	245
880 - 880	(0.8)	(1.4)	(0.2)		(0.8)					(4.0)	(0.5)	(0.9)	(1.1)	(3.3)
	797	736	61		797					82	307	82	82	245
881 - 881	(0.8)	(1.4)	(0.2)		(0.8)					(4.0)	(0.5)	(0.9)	(1.1)	(3.3)
	797	736	61		797					82	307	82	82	245
882 - 882	(0.8)	(1.4)	(0.2)		(0.8)					(4.0)	(0.5)	(0.9)	(1.1)	(3.3)
	797	736	61		797					82	307	82	82	245
883 - 883	(0.8)	(1.4)	(0.2)		(0.8)					(4.0)	(0.5)	(0.9)	(1.1)	(3.3)
	797	736	61		797					82	307	82	82	245
884 - 884	(0.8)	(1.4)	(0.2)		(0.8)					(4.0)	(0.5)	(0.9)	(1.1)	(3.3)
	797	736	61		797					82	307	82	82	245
885 - 885	(0.8)	(1.4)	(0.2)		(0.8)					(4.0)	(0.5)	(0.9)	(1.1)	(3.3)
	879	818	61		879					82	307	82	82	327
886 - 886	(0.9)	(1.5)	(0.2)		(0.9)					(4.0)	(0.5)	(0.9)	(1.1)	(4.4)
	879	818	61		879					82	307	82	82	327
887 - 887	(0.9)	(1.5)	(0.2)		(0.9)					(4.0)	(0.5)	(0.9)	(1.1)	(4.4)
	879	818	61		879					82	307	82	82	327
888 - 888	(0.9)	(1.5)	(0.2)		(0.9)					(4.0)	(0.5)	(0.9)	(1.1)	(4.4)
	961	899	61		961					82	388	82	82	327
889 - 889	(1.0)	(1.7)	(0.2)		(1.0)					(4.0)	(0.6)	(0.9)	(1.1)	(4.4)
	11,683	4,987	6,696		11,683				450	1,462	6,135	1,203	1,023	1,411
890 - 890	(12.4)	(9.3)	(16.4)		(12.4)				(39.3)	(71.1)	(9.2)	(12.9)	(13.3)	(19.1)
	12,010	5,314	6,696		12,010				450	1,462	6,299	1,284	1,023	1,493
891 - 891	(12.7)	(9.9)	(16.4)		(12.7)				(39.3)	(71.1)	(9.4)	(13.7)	(13.3)	(20.2)
	12,092	5,396	6,696		12,092				450	1,462	6,381	1,284	1,023	1,493
892 - 892	(12.8)	(10.1)	(16.4)		(12.8)				(39.3)	(71.1)	(9.5)	(13.7)	(13.3)	(20.2)
	12,092	5,396	6,696		12,092				450	1,462	6,381	1,284	1,023	1,493
893 - 893	(12.8)	(10.1)	(16.4)		(12.8)				(39.3)	(71.1)	(9.5)	(13.7)	(13.3)	(20.2)
	12,092	5,396	6,696		12,092				450	1,462	6,381	1,284	1,023	1,493
894 - 894	(12.8)	(10.1)	(16.4)		(12.8)				(39.3)	(71.1)	(9.5)	(13.7)	(13.3)	(20.2)
	13,394	5,477	7,916		13,394				511	1,523	7,437	1,346	1,023	1,554
895 - 895	(14.2)	(10.2)	(19.4)		(14.2)				(44.6)	(74.1)	(11.1)	(14.4)	(13.3)	(21.0)
	13,537	5,559	7,978		13,537				511	1,523	7,580	1,346	1,023	1,554
896 - 896	(14.3)	(10.4)	(19.5)		(14.3)				(44.6)	(74.1)	(11.3)	(14.4)	(13.3)	(21.0)
	13,537	5,559	7,978		13,537				511	1,523	7,580	1,346	1,023	1,554
897 - 897	(14.3)	(10.4)	(19.5)		(14.3)				(44.6)	(74.1)	(11.3)	(14.4)	(13.3)	(21.0)
	13,619	5,641	7,978		13,619				511	1,523	7,662	1,346	1,023	1,554
898 - 898	(14.4)	(10.5)	(19.5)		(14.4)				(44.6)	(74.1)	(11.5)	(14.4)	(13.3)	(21.0)
	13,619	5,641	7,978		13,619				511	1,523	7,662	1,346	1,023	1,554
899 - 899	(14.4)	(10.5)	(19.5)		(14.4)				(44.6)	(74.1)	(11.5)	(14.4)	(13.3)	(21.0)
	19,669	8,514	11,155		19,669				573	1,850	11,291	1,853	1,350	2,751
900 - 900	(20.8)	(15.9)	(27.3)		(20.8)				(50.0)	(90.0)	(16.9)	(19.8)	(17.6)	(37.2)
	19,750	8,596	11,155		19,750				573	1,850	11,373	1,853	1,350	2,751
901 - 901	(20.9)	(16.1)	(27.3)		(20.9)				(50.0)	(90.0)	(17.0)	(19.8)	(17.6)	(37.2)
	19,869	8,596	11,274		19,869				573	1,850	11,492	1,853	1,350	2,751
902 - 902	(21.0)	(16.1)	(27.6)		(21.0)				(50.0)	(90.0)	(17.2)	(19.8)	(17.6)	(37.2)
	19,931	8,596	11,335		19,931				573	1,850	11,492	1,853	1,350	2,813
903 - 903	(21.1)	(16.1)	(27.7)		(21.1)				(50.0)	(90.0)	(17.2)	(19.8)	(17.6)	(38.0)
	20,013	8,678	11,335		20,013				573	1,850	11,492	1,853	1,350	2,895
904 - 904	(21.2)	(16.2)	(27.7)		(21.2)				(50.0)	(90.0)	(17.2)	(19.8)	(17.6)	(39.2)

905 - 905	20,319 (21.5)	8,678 (16.2)	11,642 (28.5)		20,319 (21.5)				573 (50.0)	1,850 (90.0)	11,676 (17.5)	1,914 (20.5)	1,411 (18.4)	2,895 (39.2)
906 - 906	21,035 (22.3)	9,332 (17.4)	11,703 (28.6)		21,035 (22.3)				573 (50.0)	1,850 (90.0)	12,310 (18.4)	1,996 (21.4)	1,411 (18.4)	2,895 (39.2)
907 - 907	21,035 (22.3)	9,332 (17.4)	11,703 (28.6)		21,035 (22.3)				573 (50.0)	1,850 (90.0)	12,310 (18.4)	1,996 (21.4)	1,411 (18.4)	2,895 (39.2)
908 - 908	21,035 (22.3)	9,332 (17.4)	11,703 (28.6)		21,035 (22.3)				573 (50.0)	1,850 (90.0)	12,310 (18.4)	1,996 (21.4)	1,411 (18.4)	2,895 (39.2)
909 909	21,096 (22.3)	9,332 (17.4)	11,765 (28.8)		21,096 (22.3)				573 (50.0)	1,850 (90.0)	12,371 (18.5)	1,996 (21.4)	1,411 (18.4)	2,895 (39.2)
910 910	21,923 (23.2)	9,740 (18.2)	12,183 (29.8)		21,923 (23.2)				655 (57.1)	1,932 (94.0)	12,609 (18.9)	2,279 (24.4)	1,473 (19.2)	2,976 (40.3)
911 911	22,046 (23.3)	9,740 (18.2)	12,306 (30.1)		22,046 (23.3)				655 (57.1)	1,932 (94.0)	12,670 (19.0)	2,279 (24.4)	1,473 (19.2)	3,038 (41.1)
912 912	22,046 (23.3)	9,740 (18.2)	12,306 (30.1)		22,046 (23.3)				655 (57.1)	1,932 (94.0)	12,670 (19.0)	2,279 (24.4)	1,473 (19.2)	3,038 (41.1)
913 913	22,107 (23.4)	9,740 (18.2)	12,367 (30.2)		22,107 (23.4)				655 (57.1)	1,932 (94.0)	12,732 (19.1)	2,279 (24.4)	1,473 (19.2)	3,038 (41.1)
914 914	22,189 (23.5)	9,822 (18.3)	12,367 (30.2)		22,189 (23.5)				655 (57.1)	1,932 (94.0)	12,732 (19.1)	2,279 (24.4)	1,554 (20.3)	3,038 (41.1)
915 915	22,373 (23.7)	9,822 (18.3)	12,551 (30.7)		22,373 (23.7)				655 (57.1)	1,932 (94.0)	12,916 (19.3)	2,279 (24.4)	1,554 (20.3)	3,038 (41.1)
916 916	22,435 (23.8)	9,822 (18.3)	12,613 (30.8)		22,435 (23.8)				655 (57.1)	1,932 (94.0)	12,916 (19.3)	2,279 (24.4)	1,616 (21.1)	3,038 (41.1)
917 917	22,557 (23.9)	9,822 (18.3)	12,735 (31.1)		22,557 (23.9)				655 (57.1)	1,932 (94.0)	13,039 (19.5)	2,279 (24.4)	1,616 (21.1)	3,038 (41.1)
918 918	22,639 (24.0)	9,904 (18.5)	12,735 (31.1)		22,639 (24.0)				655 (57.1)	1,932 (94.0)	13,120 (19.6)	2,279 (24.4)	1,616 (21.1)	3,038 (41.1)
919 919	22,946 (24.3)	10,149 (19.0)	12,797 (31.3)		22,946 (24.3)				655 (57.1)	1,932 (94.0)	13,264 (19.8)	2,279 (24.4)	1,779 (23.2)	3,038 (41.1)
920 920	24,193 (25.6)	10,721 (20.0)	13,472 (33.0)		24,193 (25.6)				655 (57.1)	1,932 (94.0)	14,143 (21.2)	2,422 (25.9)	1,779 (23.2)	3,263 (44.1)
921 921	24,193 (25.6)	10,721 (20.0)	13,472 (33.0)		24,193 (25.6)				655 (57.1)	1,932 (94.0)	14,143 (21.2)	2,422 (25.9)	1,779 (23.2)	3,263 (44.1)
922 922	24,378 (25.8)	10,721 (20.0)	13,656 (33.4)		24,378 (25.8)				655 (57.1)	1,932 (94.0)	14,327 (21.4)	2,422 (25.9)	1,779 (23.2)	3,263 (44.1)
923 923	24,378 (25.8)	10,721 (20.0)	13,656 (33.4)		24,378 (25.8)				655 (57.1)	1,932 (94.0)	14,327 (21.4)	2,422 (25.9)	1,779 (23.2)	3,263 (44.1)
924 924	24,521 (26.0)	10,803 (20.2)	13,718 (33.6)		24,521 (26.0)				655 (57.1)	1,932 (94.0)	14,470 (21.7)	2,422 (25.9)	1,779 (23.2)	3,263 (44.1)
925 925	24,766 (26.2)	10,803 (20.2)	13,963 (34.2)		24,766 (26.2)				655 (57.1)	1,993 (97.0)	14,593 (21.8)	2,483 (26.6)	1,779 (23.2)	3,263 (44.1)
926 926	24,766 (26.2)	10,803 (20.2)	13,963 (34.2)		24,766 (26.2)				655 (57.1)	1,993 (97.0)	14,593 (21.8)	2,483 (26.6)	1,779 (23.2)	3,263 (44.1)
927 927	24,766 (26.2)	10,803 (20.2)	13,963 (34.2)		24,766 (26.2)				655 (57.1)	1,993 (97.0)	14,593 (21.8)	2,483 (26.6)	1,779 (23.2)	3,263 (44.1)
928 928	24,947 (26.4)	10,803 (20.2)	14,143 (34.6)		24,947 (26.4)				655 (57.1)	1,993 (97.0)	14,773 (22.1)	2,483 (26.6)	1,779 (23.2)	3,263 (44.1)
929 929	24,947 (26.4)	10,803 (20.2)	14,143 (34.6)		24,947 (26.4)				655 (57.1)	1,993 (97.0)	14,773 (22.1)	2,483 (26.6)	1,779 (23.2)	3,263 (44.1)
930 930	25,601 (27.1)	11,212 (20.9)	14,389 (35.2)		25,601 (27.1)				655 (57.1)	1,993 (97.0)	15,183 (22.7)	2,483 (26.6)	1,779 (23.2)	3,508 (47.5)
931 931	25,805 (27.3)	11,294 (21.1)	14,512 (35.5)		25,805 (27.3)				655 (57.1)	1,993 (97.0)	15,387 (23.0)	2,483 (26.6)	1,779 (23.2)	3,508 (47.5)
932 932	25,805 (27.3)	11,294 (21.1)	14,512 (35.5)		25,805 (27.3)				655 (57.1)	1,993 (97.0)	15,387 (23.0)	2,483 (26.6)	1,779 (23.2)	3,508 (47.5)
933 933	25,928 (27.5)	11,294 (21.1)	14,635 (35.8)		25,928 (27.5)				655 (57.1)	1,993 (97.0)	15,387 (23.0)	2,483 (26.6)	1,841 (24.0)	3,569 (48.3)

		25,928	11,294	14,635		25,928				655	1,993	15,387	2,483	1,841	3,569
934	934	(27.5)	(21.1)	(35.8)		(27.5)				(57.1)	(97.0)	(23.0)	(26.6)	(24.0)	(48.3)
		25,928	11,294	14,635		25,928				655	1,993	15,387	2,483	1,841	3,569
935	935	(27.5)	(21.1)	(35.8)		(27.5)				(57.1)	(97.0)	(23.0)	(26.6)	(24.0)	(48.3)
		25,928	11,294	14,635		25,928				655	1,993	15,387	2,483	1,841	3,569
936	936	(27.5)	(21.1)	(35.8)		(27.5)				(57.1)	(97.0)	(23.0)	(26.6)	(24.0)	(48.3)
		26,247	11,551	14,696		26,247				655	1,993	15,624	2,483	1,923	3,569
937	937	(27.8)	(21.6)	(35.9)		(27.8)				(57.1)	(97.0)	(23.4)	(26.6)	(25.1)	(48.3)
		26,247	11,551	14,696		26,247				655	1,993	15,624	2,483	1,923	3,569
938	938	(27.8)	(21.6)	(35.9)		(27.8)				(57.1)	(97.0)	(23.4)	(26.6)	(25.1)	(48.3)
		26,247	11,551	14,696		26,247				655	1,993	15,624	2,483	1,923	3,569
939	939	(27.8)	(21.6)	(35.9)		(27.8)				(57.1)	(97.0)	(23.4)	(26.6)	(25.1)	(48.3)
		26,512	11,632	14,880		26,512				655	1,993	15,808	2,565	1,923	3,569
940	940	(28.1)	(21.7)	(36.4)		(28.1)				(57.1)	(97.0)	(23.7)	(27.4)	(25.1)	(48.3)
		26,962	11,959	15,003		26,962				655	1,993	16,176	2,565	2,004	3,569
941	949	(28.6)	(22.3)	(36.7)		(28.6)				(57.1)	(97.0)	(24.2)	(27.4)	(26.1)	(48.3)
		29,314	13,267	16,047		29,314				655	1,993	18,016	2,647	2,066	3,937
950	959	(31.0)	(24.8)	(39.2)		(31.0)				(57.1)	(97.0)	(27.0)	(28.3)	(26.9)	(53.3)
		30,582	13,921	16,660		30,582				1,084	1,993	18,855	2,647	2,066	3,937
960	969	(32.4)	(26.0)	(40.8)		(32.4)				(94.6)	(97.0)	(28.2)	(28.3)	(26.9)	(53.3)
		31,829	14,494	17,336		31,829				1,146	2,055	19,836	2,647	2,209	3,937
970	979	(33.7)	(27.1)	(42.4)		(33.7)				(100.0)	(100.0)	(29.7)	(28.3)	(28.8)	(53.3)
		32,831	15,311	17,520		32,831						20,756	2,647	2,291	3,937
980	989	(34.8)	(28.6)	(42.9)		(34.8)						(31.1)	(28.3)	(29.9)	(53.3)
		33,138	15,556	17,581		33,138						20,981	2,647	2,291	4,019
990	999	(35.1)	(29.1)	(43.0)		(35.1)						(31.4)	(28.3)	(29.9)	(54.4)
		42,607	21,711	20,896		42,607						27,895	3,465	3,354	4,694
1000	1099	(45.1)	(40.5)	(51.1)		(45.1)						(41.7)	(37.1)	(43.7)	(63.5)
		94,433	53,548	40,884		94,433						66,822	9,349	7,668	7,393
1100		(100.0)	(100.0)	(100.0)		(100.0)						(100.0)	(100.0)	(100.0)	(100.0)
月平均賃金額		195,058	216,030	167,591		195,058				35,961	61,978	204,035	227,434	201,286	128,160
時間当平均賃金額		1,323	1,382	1,247		1,323				923	891	1,333	1,460	1,384	1,186
月一人当たり労働時間数		142	152	128		142				39	70	148	148	144	110
第１・２０分位数		890	890	890		890				890	890	890	890	890	890
第１・１０分位数		890	892	890		890				890	890	895	890	890	890
第１・４分位数		920	960	900		920				890	890	950	920	937	900
中位数		1,141	1,186	1,078		1,141				901	890	1,173	1,228	1,172	950
四分位偏差係数		0.2582	0.2531	0.2466		0.2582				0.0391	0.0056	0.2537	0.3379	0.2228	0.1901

【上段】 累積労働者数 【下段】 累積構成比

05年　　総括表（２）　　中計04（明細03：卸売業・小売業）　就業形態：（全て）　　産別適用除外含む全労働者

時間当り所定内賃金額（３手当を除く）	合計	男							女						
		男性計	１７歳以下	１８～１９歳	２０～５４歳	５５～５９歳	６０～６４歳	６５歳以上	女性計	１７歳以下	１８～１９歳	２０～５４歳	５５～５９歳	６０～６４歳	６５歳以上
計	94,433	44,647	450	368	31,806	3,987	4,130	3,905	49,785	696	1,686	35,016	5,362	3,538	3,488
円	797	164				82	82		634		82	307			245
- 879	(0.8)	(0.4)				(2.1)	(2.0)		(1.3)		(4.8)	(0.9)			(7.0)
	797	164				82	82		634		82	307			245
880 - 880	(0.8)	(0.4)				(2.1)	(2.0)		(1.3)		(4.8)	(0.9)			(7.0)
	797	164				82	82		634		82	307			245
881 - 881	(0.8)	(0.4)				(2.1)	(2.0)		(1.3)		(4.8)	(0.9)			(7.0)
	797	164				82	82		634		82	307			245
882 - 882	(0.8)	(0.4)				(2.1)	(2.0)		(1.3)		(4.8)	(0.9)			(7.0)
	797	164				82	82		634		82	307			245
883 - 883	(0.8)	(0.4)				(2.1)	(2.0)		(1.3)		(4.8)	(0.9)			(7.0)
	797	164				82	82		634		82	307			245
884 - 884	(0.8)	(0.4)				(2.1)	(2.0)		(1.3)		(4.8)	(0.9)			(7.0)
	797	164				82	82		634		82	307			245
885 - 885	(0.8)	(0.4)				(2.1)	(2.0)		(1.3)		(4.8)	(0.9)			(7.0)
	879	164				82	82		715		82	307			327
886 - 886	(0.9)	(0.4)				(2.1)	(2.0)		(1.4)		(4.8)	(0.9)			(9.4)
	879	164				82	82		715		82	307			327
887 - 887	(0.9)	(0.4)				(2.1)	(2.0)		(1.4)		(4.8)	(0.9)			(9.4)
	879	164				82	82		715		82	307			327
888 - 888	(0.9)	(0.4)				(2.1)	(2.0)		(1.4)		(4.8)	(0.9)			(9.4)
	961	164				82	82		797		82	388			327
889 - 889	(1.0)	(0.4)				(2.1)	(2.0)		(1.6)		(4.8)	(1.1)			(9.4)
	11,683	2,311	123	246	1,207	164	164	409	9,372	327	1,216	4,928	1,039	859	1,002
890 - 890	(12.4)	(5.2)	(27.3)	(66.7)	(3.8)	(4.1)	(4.0)	(10.5)	(18.8)	(47.1)	(72.1)	(14.1)	(19.4)	(24.3)	(28.7)
	12,010	2,311	123	246	1,207	164	164	409	9,699	327	1,216	5,092	1,121	859	1,084
891 - 891	(12.7)	(5.2)	(27.3)	(66.7)	(3.8)	(4.1)	(4.0)	(10.5)	(19.5)	(47.1)	(72.1)	(14.5)	(20.9)	(24.3)	(31.1)
	12,092	2,311	123	246	1,207	164	164	409	9,781	327	1,216	5,174	1,121	859	1,084
892 - 892	(12.8)	(5.2)	(27.3)	(66.7)	(3.8)	(4.1)	(4.0)	(10.5)	(19.6)	(47.1)	(72.1)	(14.8)	(20.9)	(24.3)	(31.1)
	12,092	2,311	123	246	1,207	164	164	409	9,781	327	1,216	5,174	1,121	859	1,084
893 - 893	(12.8)	(5.2)	(27.3)	(66.7)	(3.8)	(4.1)	(4.0)	(10.5)	(19.6)	(47.1)	(72.1)	(14.8)	(20.9)	(24.3)	(31.1)
	12,092	2,311	123	246	1,207	164	164	409	9,781	327	1,216	5,174	1,121	859	1,084
894 - 894	(12.8)	(5.2)	(27.3)	(66.7)	(3.8)	(4.1)	(4.0)	(10.5)	(19.6)	(47.1)	(72.1)	(14.8)	(20.9)	(24.3)	(31.1)
	13,394	2,553	123	246	1,449	164	164	409	10,841	389	1,277	5,988	1,182	859	1,145
895 - 895	(14.2)	(5.7)	(27.3)	(66.7)	(4.6)	(4.1)	(4.0)	(10.5)	(21.8)	(55.9)	(75.7)	(17.1)	(22.0)	(24.3)	(32.8)
	13,537	2,553	123	246	1,449	164	164	409	10,984	389	1,277	6,131	1,182	859	1,145
896 - 896	(14.3)	(5.7)	(27.3)	(66.7)	(4.6)	(4.1)	(4.0)	(10.5)	(22.1)	(55.9)	(75.7)	(17.5)	(22.0)	(24.3)	(32.8)
	13,537	2,553	123	246	1,449	164	164	409	10,984	389	1,277	6,131	1,182	859	1,145
897 - 897	(14.3)	(5.7)	(27.3)	(66.7)	(4.6)	(4.1)	(4.0)	(10.5)	(22.1)	(55.9)	(75.7)	(17.5)	(22.0)	(24.3)	(32.8)
	13,619	2,635	123	246	1,531	164	164	409	10,984	389	1,277	6,131	1,182	859	1,145
898 - 898	(14.4)	(5.9)	(27.3)	(66.7)	(4.8)	(4.1)	(4.0)	(10.5)	(22.1)	(55.9)	(75.7)	(17.5)	(22.0)	(24.3)	(32.8)
	13,619	2,635	123	246	1,531	164	164	409	10,984	389	1,277	6,131	1,182	859	1,145
899 - 899	(14.4)	(5.9)	(27.3)	(66.7)	(4.8)	(4.1)	(4.0)	(10.5)	(22.1)	(55.9)	(75.7)	(17.5)	(22.0)	(24.3)	(32.8)
	19,669	3,494	123	307	2,022	164	225	654	16,175	450	1,543	9,270	1,690	1,125	2,097
900 - 900	(20.8)	(7.8)	(27.3)	(83.3)	(6.4)	(4.1)	(5.4)	(16.8)	(32.5)	(64.7)	(91.5)	(26.5)	(31.5)	(31.8)	(60.1)
	19,750	3,494	123	307	2,022	164	225	654	16,256	450	1,543	9,351	1,690	1,125	2,097
901 - 901	(20.9)	(7.8)	(27.3)	(83.3)	(6.4)	(4.1)	(5.4)	(16.8)	(32.7)	(64.7)	(91.5)	(26.7)	(31.5)	(31.8)	(60.1)
	19,869	3,494	123	307	2,022	164	225	654	16,375	450	1,543	9,470	1,690	1,125	2,097
902 - 902	(21.0)	(7.8)	(27.3)	(83.3)	(6.4)	(4.1)	(5.4)	(16.8)	(32.9)	(64.7)	(91.5)	(27.0)	(31.5)	(31.8)	(60.1)
	19,931	3,555	123	307	2,022	164	225	716	16,375	450	1,543	9,470	1,690	1,125	2,097
903 - 903	(21.1)	(8.0)	(27.3)	(83.3)	(6.4)	(4.1)	(5.4)	(18.3)	(32.9)	(64.7)	(91.5)	(27.0)	(31.5)	(31.8)	(60.1)
	20,013	3,555	123	307	2,022	164	225	716	16,457	450	1,543	9,470	1,690	1,125	2,179
904 - 904	(21.2)	(8.0)	(27.3)	(83.3)	(6.4)	(4.1)	(5.4)	(18.3)	(33.1)	(64.7)	(91.5)	(27.0)	(31.5)	(31.8)	(62.5)

905 - 905	20,319 (21.5)	3,555 (8.0)	123 (27.3)	307 (83.3)	2,022 (6.4)	164 (4.1)	225 (5.4)	716 (18.3)	16,764 (33.7)	450 (64.7)	1,543 (91.5)	9,654 (27.6)	1,751 (32.7)	1,186 (33.5)	2,179 (62.5)
906 - 906	21,035 (22.3)	3,555 (8.0)	123 (27.3)	307 (83.3)	2,022 (6.4)	164 (4.1)	225 (5.4)	716 (18.3)	17,479 (35.1)	450 (64.7)	1,543 (91.5)	10,288 (29.4)	1,833 (34.2)	1,186 (33.5)	2,179 (62.5)
907 - 907	21,035 (22.3)	3,555 (8.0)	123 (27.3)	307 (83.3)	2,022 (6.4)	164 (4.1)	225 (5.4)	716 (18.3)	17,479 (35.1)	450 (64.7)	1,543 (91.5)	10,288 (29.4)	1,833 (34.2)	1,186 (33.5)	2,179 (62.5)
908 - 908	21,035 (22.3)	3,555 (8.0)	123 (27.3)	307 (83.3)	2,022 (6.4)	164 (4.1)	225 (5.4)	716 (18.3)	17,479 (35.1)	450 (64.7)	1,543 (91.5)	10,288 (29.4)	1,833 (34.2)	1,186 (33.5)	2,179 (62.5)
909 909	21,096 (22.3)	3,617 (8.1)	123 (27.3)	307 (83.3)	2,083 (6.5)	164 (4.1)	225 (5.4)	716 (18.3)	17,479 (35.1)	450 (64.7)	1,543 (91.5)	10,288 (29.4)	1,833 (34.2)	1,186 (33.5)	2,179 (62.5)
910 910	21,923 (23.2)	3,699 (8.3)	205 (45.4)	307 (83.3)	2,083 (6.5)	164 (4.1)	225 (5.4)	716 (18.3)	18,225 (36.6)	450 (64.7)	1,625 (96.4)	10,526 (30.1)	2,115 (39.4)	1,248 (35.3)	2,261 (64.8)
911 911	22,046 (23.3)	3,699 (8.3)	205 (45.4)	307 (83.3)	2,083 (6.5)	164 (4.1)	225 (5.4)	716 (18.3)	18,347 (36.9)	450 (64.7)	1,625 (96.4)	10,587 (30.2)	2,115 (39.4)	1,248 (35.3)	2,322 (66.6)
912 912	22,046 (23.3)	3,699 (8.3)	205 (45.4)	307 (83.3)	2,083 (6.5)	164 (4.1)	225 (5.4)	716 (18.3)	18,347 (36.9)	450 (64.7)	1,625 (96.4)	10,587 (30.2)	2,115 (39.4)	1,248 (35.3)	2,322 (66.6)
913 913	22,107 (23.4)	3,699 (8.3)	205 (45.4)	307 (83.3)	2,083 (6.5)	164 (4.1)	225 (5.4)	716 (18.3)	18,409 (37.0)	450 (64.7)	1,625 (96.4)	10,649 (30.4)	2,115 (39.4)	1,248 (35.3)	2,322 (66.6)
914 914	22,189 (23.5)	3,699 (8.3)	205 (45.4)	307 (83.3)	2,083 (6.5)	164 (4.1)	225 (5.4)	716 (18.3)	18,491 (37.1)	450 (64.7)	1,625 (96.4)	10,649 (30.4)	2,115 (39.4)	1,330 (37.6)	2,322 (66.6)
915 915	22,373 (23.7)	3,699 (8.3)	205 (45.4)	307 (83.3)	2,083 (6.5)	164 (4.1)	225 (5.4)	716 (18.3)	18,675 (37.5)	450 (64.7)	1,625 (96.4)	10,833 (30.9)	2,115 (39.4)	1,330 (37.6)	2,322 (66.6)
916 916	22,435 (23.8)	3,699 (8.3)	205 (45.4)	307 (83.3)	2,083 (6.5)	164 (4.1)	225 (5.4)	716 (18.3)	18,736 (37.6)	450 (64.7)	1,625 (96.4)	10,833 (30.9)	2,115 (39.4)	1,391 (39.3)	2,322 (66.6)
917 917	22,557 (23.9)	3,699 (8.3)	205 (45.4)	307 (83.3)	2,083 (6.5)	164 (4.1)	225 (5.4)	716 (18.3)	18,859 (37.9)	450 (64.7)	1,625 (96.4)	10,956 (31.3)	2,115 (39.4)	1,391 (39.3)	2,322 (66.6)
918 918	22,639 (24.0)	3,699 (8.3)	205 (45.4)	307 (83.3)	2,083 (6.5)	164 (4.1)	225 (5.4)	716 (18.3)	18,941 (38.0)	450 (64.7)	1,625 (96.4)	11,037 (31.5)	2,115 (39.4)	1,391 (39.3)	2,322 (66.6)
919 919	22,946 (24.3)	3,780 (8.5)	205 (45.4)	307 (83.3)	2,165 (6.8)	164 (4.1)	225 (5.4)	716 (18.3)	19,165 (38.5)	450 (64.7)	1,625 (96.4)	11,099 (31.7)	2,115 (39.4)	1,554 (43.9)	2,322 (66.6)
920 920	24,193 (25.6)	3,965 (8.9)	205 (45.4)	307 (83.3)	2,226 (7.0)	225 (5.6)	225 (5.4)	777 (19.9)	20,229 (40.6)	450 (64.7)	1,625 (96.4)	11,917 (34.0)	2,197 (41.0)	1,554 (43.9)	2,486 (71.3)
921 921	24,193 (25.6)	3,965 (8.9)	205 (45.4)	307 (83.3)	2,226 (7.0)	225 (5.6)	225 (5.4)	777 (19.9)	20,229 (40.6)	450 (64.7)	1,625 (96.4)	11,917 (34.0)	2,197 (41.0)	1,554 (43.9)	2,486 (71.3)
922 922	24,378 (25.8)	3,965 (8.9)	205 (45.4)	307 (83.3)	2,226 (7.0)	225 (5.6)	225 (5.4)	777 (19.9)	20,413 (41.0)	450 (64.7)	1,625 (96.4)	12,101 (34.6)	2,197 (41.0)	1,554 (43.9)	2,486 (71.3)
923 923	24,378 (25.8)	3,965 (8.9)	205 (45.4)	307 (83.3)	2,226 (7.0)	225 (5.6)	225 (5.4)	777 (19.9)	20,413 (41.0)	450 (64.7)	1,625 (96.4)	12,101 (34.6)	2,197 (41.0)	1,554 (43.9)	2,486 (71.3)
924 924	24,521 (26.0)	3,965 (8.9)	205 (45.4)	307 (83.3)	2,226 (7.0)	225 (5.6)	225 (5.4)	777 (19.9)	20,556 (41.3)	450 (64.7)	1,625 (96.4)	12,244 (35.0)	2,197 (41.0)	1,554 (43.9)	2,486 (71.3)
925 925	24,766 (26.2)	3,965 (8.9)	205 (45.4)	307 (83.3)	2,226 (7.0)	225 (5.6)	225 (5.4)	777 (19.9)	20,802 (41.8)	450 (64.7)	1,686 (100.0)	12,367 (35.3)	2,258 (42.1)	1,554 (43.9)	2,486 (71.3)
926 926	24,766 (26.2)	3,965 (8.9)	205 (45.4)	307 (83.3)	2,226 (7.0)	225 (5.6)	225 (5.4)	777 (19.9)	20,802 (41.8)	450 (64.7)		12,367 (35.3)	2,258 (42.1)	1,554 (43.9)	2,486 (71.3)
927 927	24,766 (26.2)	3,965 (8.9)	205 (45.4)	307 (83.3)	2,226 (7.0)	225 (5.6)	225 (5.4)	777 (19.9)	20,802 (41.8)	450 (64.7)		12,367 (35.3)	2,258 (42.1)	1,554 (43.9)	2,486 (71.3)
928 928	24,947 (26.4)	3,965 (8.9)	205 (45.4)	307 (83.3)	2,226 (7.0)	225 (5.6)	225 (5.4)	777 (19.9)	20,982 (42.1)	450 (64.7)		12,547 (35.8)	2,258 (42.1)	1,554 (43.9)	2,486 (71.3)
929 929	24,947 (26.4)	3,965 (8.9)	205 (45.4)	307 (83.3)	2,226 (7.0)	225 (5.6)	225 (5.4)	777 (19.9)	20,982 (42.1)	450 (64.7)		12,547 (35.8)	2,258 (42.1)	1,554 (43.9)	2,486 (71.3)
930 930	25,601 (27.1)	4,210 (9.4)	205 (45.4)	307 (83.3)	2,226 (7.0)	225 (5.6)	225 (5.4)	1,022 (26.2)	21,391 (43.0)	450 (64.7)		12,956 (37.0)	2,258 (42.1)	1,554 (43.9)	2,486 (71.3)
931 931	25,805 (27.3)	4,292 (9.6)	205 (45.4)	307 (83.3)	2,308 (7.3)	225 (5.6)	225 (5.4)	1,022 (26.2)	21,514 (43.2)	450 (64.7)		13,079 (37.4)	2,258 (42.1)	1,554 (43.9)	2,486 (71.3)
932 932	25,805 (27.3)	4,292 (9.6)	205 (45.4)	307 (83.3)	2,308 (7.3)	225 (5.6)	225 (5.4)	1,022 (26.2)	21,514 (43.2)	450 (64.7)		13,079 (37.4)	2,258 (42.1)	1,554 (43.9)	2,486 (71.3)
933 933	25,928 (27.5)	4,414 (9.9)	205 (45.4)	307 (83.3)	2,308 (7.3)	225 (5.6)	286 (6.9)	1,084 (27.8)	21,514 (43.2)	450 (64.7)		13,079 (37.4)	2,258 (42.1)	1,554 (43.9)	2,486 (71.3)

		25,928	4,414	205	307	2,308	225	286	1,084	21,514	450		13,079	2,258	1,554	2,486
934	934	(27.5)	(9.9)	(45.4)	(83.3)	(7.3)	(5.6)	(6.9)	(27.8)	(43.2)	(64.7)		(37.4)	(42.1)	(43.9)	(71.3)
		25,928	4,414	205	307	2,308	225	286	1,084	21,514	450		13,079	2,258	1,554	2,486
935	935	(27.5)	(9.9)	(45.4)	(83.3)	(7.3)	(5.6)	(6.9)	(27.8)	(43.2)	(64.7)		(37.4)	(42.1)	(43.9)	(71.3)
		25,928	4,414	205	307	2,308	225	286	1,084	21,514	450		13,079	2,258	1,554	2,486
936	936	(27.5)	(9.9)	(45.4)	(83.3)	(7.3)	(5.6)	(6.9)	(27.8)	(43.2)	(64.7)		(37.4)	(42.1)	(43.9)	(71.3)
		26,247	4,508	205	307	2,401	225	286	1,084	21,739	450		13,222	2,258	1,636	2,486
937	937	(27.8)	(10.1)	(45.4)	(83.3)	(7.6)	(5.6)	(6.9)	(27.8)	(43.7)	(64.7)		(37.8)	(42.1)	(46.3)	(71.3)
		26,247	4,508	205	307	2,401	225	286	1,084	21,739	450		13,222	2,258	1,636	2,486
938	938	(27.8)	(10.1)	(45.4)	(83.3)	(7.6)	(5.6)	(6.9)	(27.8)	(43.7)	(64.7)		(37.8)	(42.1)	(46.3)	(71.3)
		26,247	4,508	205	307	2,401	225	286	1,084	21,739	450		13,222	2,258	1,636	2,486
939	939	(27.8)	(10.1)	(45.4)	(83.3)	(7.6)	(5.6)	(6.9)	(27.8)	(43.7)	(64.7)		(37.8)	(42.1)	(46.3)	(71.3)
		26,512	4,508	205	307	2,401	225	286	1,084	22,005	450		13,406	2,340	1,636	2,486
940	940	(28.1)	(10.1)	(45.4)	(83.3)	(7.6)	(5.6)	(6.9)	(27.8)	(44.2)	(64.7)		(38.3)	(43.6)	(46.3)	(71.3)
		26,962	4,508	205	307	2,401	225	286	1,084	22,454	450		13,774	2,340	1,718	2,486
941	949	(28.6)	(10.1)	(45.4)	(83.3)	(7.6)	(5.6)	(6.9)	(27.8)	(45.1)	(64.7)		(39.3)	(43.6)	(48.6)	(71.3)
		29,314	5,264	205	307	2,810	225	348	1,370	24,049	450		15,206	2,422	1,718	2,567
950	959	(31.0)	(11.8)	(45.4)	(83.3)	(8.8)	(5.6)	(8.4)	(35.1)	(48.3)	(64.7)		(43.4)	(45.2)	(48.6)	(73.6)
		30,582	5,571	450	307	2,872	225	348	1,370	25,010	634		15,983	2,422	1,718	2,567
960	969	(32.4)	(12.5)	(100.0)	(83.3)	(9.0)	(5.6)	(8.4)	(35.1)	(50.2)	(91.2)		(45.6)	(45.2)	(48.6)	(73.6)
		31,829	5,899		368	3,076	225	409	1,370	25,931	696		16,760	2,422	1,800	2,567
970	979	(33.7)	(13.2)		(100.0)	(9.7)	(5.6)	(9.9)	(35.1)	(52.1)	(100.0)		(47.9)	(45.2)	(50.9)	(73.6)
		32,831	6,042			3,138	225	491	1,370	26,789			17,618	2,422	1,800	2,567
980	989	(34.8)	(13.5)			(9.9)	(5.6)	(11.9)	(35.1)	(53.8)			(50.3)	(45.2)	(50.9)	(73.6)
		33,138	6,124			3,219	225	491	1,370	27,014			17,761	2,422	1,800	2,649
990	999	(35.1)	(13.7)			(10.1)	(5.6)	(11.9)	(35.1)	(54.3)			(50.7)	(45.2)	(50.9)	(76.0)
		42,607	8,802			4,671	532	900	1,881	33,805			23,224	2,933	2,454	2,813
1,000	1,099	(45.1)	(19.7)			(14.7)	(13.3)	(21.8)	(48.2)	(67.9)			(66.3)	(54.7)	(69.4)	(80.6)
		94,433	44,647			31,806	3,987	4,130	3,905	49,785			35,016	5,362	3,538	3,488
1,100		(100.0)	(100.0)			(100.0)	(100.0)	(100.0)	(100.0)	(100.0)			(100.0)	(100.0)	(100.0)	(100.0)
月平均賃金額		195,058	250,891	43,792	61,747	260,856	309,255	255,572	146,902	144,987	30,894	62,028	152,423	166,589	137,903	107,174
時間当平均賃金額		1,323	1,570	932	906	1,594	1,811	1,607	1,228	1,102	917	888	1,096	1,198	1,123	1,138
月一人当たり労働時間数		142	157	47	68	162	171	160	119	128	33	71	136	130	124	99
第１・２０分位数		890	890	890	890	900	920	900	890	890	890	890	890	890	890	862
第１・１０分位数		890	937	890	890	992	1,096	985	890	890	890	890	890	890	890	890
第１・４分位数		920	1,142	890	890	1,213	1,318	1,117	930	900	890	890	900	900	900	890
中位数		1,141	1,432	960	890	1,489	1,707	1,385	1,105	964	895	890	989	1,031	970	900
四分位偏差係数		0.2582	0.2313	0.0367	0.0059	0.2034	0.2544	0.3763	0.1564	0.1368	0.0393	0.0033	0.1333	0.1826	0.1410	0.0559

【上段】　累積労働者数　　【下段】　累積構成比

賃金分布表（３）（地域・産業・就業形態・規模・職種別の賃金額階級別、勤続年数別表）

05年　　賃金分布表（３）　　地域：全県　　中計04（明細03：卸売業・小売業）　就業形態：（全て）　　規模　　（全て）

職種　　（全て）

時間当り所定内賃金額（３手当を除く）	勤続年数						
	合計	３ヶ月未満	３ヶ月～６ヶ月未満	６ヶ月～１年未満	１年～２年未満	２年～３年未満	３年以上
計	94,433	2,348	1,653	3,048	7,192	5,758	74,434
円	797	82		82		61	572
- 879	(0.8)	(3.5)		(2.7)		(1.1)	(0.8)
880 - 880							
881 - 881							
882 - 882							
883 - 883							
884 - 884							
885 - 885							
886 - 886	82						82
	(0.1)						(0.1)
887 - 887							
888 - 888							
889 - 889	82						82
	(0.1)						(0.1)
890 - 890	10,723	671	794	1,125	1,486	1,104	5,542
	(11.4)	(28.6)	(48.0)	(36.9)	(20.7)	(19.2)	(7.4)
891 - 891	327						327
	(0.3)						(0.4)
892 - 892	82						82
	(0.1)						(0.1)
893 - 893							
894 - 894							
895 - 895	1,302				368	545	389
	(1.4)				(5.1)	(9.5)	(0.5)
896 - 896	143						143
	(0.2)						(0.2)
897 - 897							
898 - 898	82				82		
	(0.1)				(1.1)		
899 - 899							
900 - 900	6,050	266	205	593	655	511	3,820
	(6.4)	(11.3)	(12.4)	(19.5)	(9.1)	(8.9)	(5.1)
901 - 901	82				82		
	(0.1)				(1.1)		
902 - 902	119						119
	(0.1)						(0.2)
903 - 903	61						61
	(0.1)						(0.1)
904 - 904	82						82
	(0.1)						(0.1)

905 - 905	307 (0.3)						307 (0.4)
906 - 906	715 (0.8)	61 (2.6)		82 (2.7)	82 (1.1)		491 (0.7)
907 - 907							
908 - 908							
909 - 909	61 (0.1)				61 (0.9)		
910 - 910	827 (0.9)					164 (2.8)	663 (0.9)
911 - 911	123 (0.1)						123 (0.2)
912 - 912							
913 - 913	61 (0.1)				61 (0.9)		
914 - 914	82 (0.1)						82 (0.1)
915 - 915	184 (0.2)						184 (0.2)
916 - 916	61 (0.1)						61 (0.1)
917 - 917	123 (0.1)						123 (0.2)
918 - 918	82 (0.1)					82 (1.4)	
919 - 919	307 (0.3)						307 (0.4)
920 - 920	1,248 (1.3)			61 (2.0)		61 (1.1)	1,125 (1.5)
921 - 921							
922 - 922	184 (0.2)	61 (2.6)		61 (2.0)			61 (0.1)
923 - 923							
924 - 924	143 (0.2)				82 (1.1)		61 (0.1)
925 - 925	246 (0.3)			61 (2.0)			184 (0.2)
926 - 926							
927 - 927							
928 - 928	180 (0.2)						180 (0.2)
929 - 929							
930 - 930	654 (0.7)				61 (0.9)		593 (0.8)
931 - 931	205 (0.2)						205 (0.3)
932 - 932							
933 - 933	123 (0.1)						123 (0.2)

934 - 934							
935 - 935							
936 - 936							
937 - 937	318 (0.3)			61 (2.0)	82 (1.1)		175 (0.2)
938 - 938							
939 - 939							
940 - 940	266 (0.3)						266 (0.4)
941 - 949	450 (0.5)				82 (1.1)		368 (0.5)
950 - 959	2,352 (2.5)	205 (8.7)	123 (7.4)	82 (2.7)	123 (1.7)	450 (7.8)	1,370 (1.8)
960 - 969	1,268 (1.3)		61 (3.7)		593 (8.2)		613 (0.8)
970 - 979	1,248 (1.3)		123 (7.4)		225 (3.1)	205 (3.6)	695 (0.9)
980 - 989	1,002 (1.1)					164 (2.8)	838 (1.1)
990 - 999	307 (0.3)						307 (0.4)
1,000 - 1,099	9,470 (10.0)	286 (12.2)	143 (8.7)	61 (2.0)	593 (8.2)	920 (16.0)	7,466 (10.0)
1,100 -	51,825 (54.9)	716 (30.5)	205 (12.4)	777 (25.5)	2,474 (34.4)	1,493 (25.9)	46,161 (62.0)
月平均賃金額	195,058	137,778	90,563	102,558	133,560	142,040	213,017
時間当平均賃金額	1,323	1,044	957	1,034	1,126	1,067	1,391
月一人当たり労働時間数	142	127	91	95	115	128	149
第１・２０分位数	890	890	890	890	890	890	890
第１・１０分位数	890	890	890	890	890	890	900
第１・４分位数	920	890	890	890	895	895	960
中位数	1,141	950	900	900	960	950	1,214
四分位偏差係数	0.2582	0.1420	0.0447	0.1251	0.1589	0.1162	0.2611

【上段】 分布労働者数　　【下段】 分布構成比

05年　　総括表（１）　　中計05（明細04～08）　　就業形態：（全て）　　産別適用除外含む全労働者

時間当り所定内賃金額（３手当を除く）	合計	規模別			地域別				年齢別					
		１～９人	１０～２９人	３０～９９人	全県				１７歳以下	１８～１９歳	２０～５４歳	５５～５９歳	６０～６４歳	６５歳以上
計	143,265	74,795	68,470		143,265				1,641	3,783	95,845	14,275	12,369	15,353
円	1,266	689	577		1,266						830		94	342
- 879	(0.9)	(0.9)	(0.8)		(0.9)						(0.9)		(0.8)	(2.2)
	1,266	689	577		1,266						830		94	342
880 - 880	(0.9)	(0.9)	(0.8)		(0.9)						(0.9)		(0.8)	(2.2)
	1,266	689	577		1,266						830		94	342
881 - 881	(0.9)	(0.9)	(0.8)		(0.9)						(0.9)		(0.8)	(2.2)
	1,266	689	577		1,266						830		94	342
882 - 882	(0.9)	(0.9)	(0.8)		(0.9)						(0.9)		(0.8)	(2.2)
	1,266	689	577		1,266						830		94	342
883 - 883	(0.9)	(0.9)	(0.8)		(0.9)						(0.9)		(0.8)	(2.2)
	1,266	689	577		1,266						830		94	342
884 - 884	(0.9)	(0.9)	(0.8)		(0.9)						(0.9)		(0.8)	(2.2)
	1,320	743	577		1,320						830		94	397
885 - 885	(0.9)	(1.0)	(0.8)		(0.9)						(0.9)		(0.8)	(2.6)
	1,320	743	577		1,320						830		94	397
886 - 886	(0.9)	(1.0)	(0.8)		(0.9)						(0.9)		(0.8)	(2.6)
	1,320	743	577		1,320						830		94	397
887 - 887	(0.9)	(1.0)	(0.8)		(0.9)						(0.9)		(0.8)	(2.6)
	1,320	743	577		1,320						830		94	397
888 - 888	(0.9)	(1.0)	(0.8)		(0.9)						(0.9)		(0.8)	(2.6)
	1,320	743	577		1,320						830		94	397
889 - 889	(0.9)	(1.0)	(0.8)		(0.9)						(0.9)		(0.8)	(2.6)
	10,094	7,347	2,747		10,094				245	761	5,589	976	590	1,934
890 - 890	(7.0)	(9.8)	(4.0)		(7.0)				(14.9)	(20.1)	(5.8)	(6.8)	(4.8)	(12.6)
	10,094	7,347	2,747		10,094				245	761	5,589	976	590	1,934
891 - 891	(7.0)	(9.8)	(4.0)		(7.0)				(14.9)	(20.1)	(5.8)	(6.8)	(4.8)	(12.6)
	10,238	7,492	2,747		10,238				245	761	5,673	1,036	590	1,934
892 - 892	(7.1)	(10.0)	(4.0)		(7.1)				(14.9)	(20.1)	(5.9)	(7.3)	(4.8)	(12.6)
	10,238	7,492	2,747		10,238				245	761	5,673	1,036	590	1,934
893 - 893	(7.1)	(10.0)	(4.0)		(7.1)				(14.9)	(20.1)	(5.9)	(7.3)	(4.8)	(12.6)
	10,238	7,492	2,747		10,238				245	761	5,673	1,036	590	1,934
894 - 894	(7.1)	(10.0)	(4.0)		(7.1)				(14.9)	(20.1)	(5.9)	(7.3)	(4.8)	(12.6)
	10,347	7,600	2,747		10,347				245	761	5,781	1,036	590	1,934
895 - 895	(7.2)	(10.2)	(4.0)		(7.2)				(14.9)	(20.1)	(6.0)	(7.3)	(4.8)	(12.6)
	10,401	7,654	2,747		10,401				245	761	5,836	1,036	590	1,934
896 - 896	(7.3)	(10.2)	(4.0)		(7.3)				(14.9)	(20.1)	(6.1)	(7.3)	(4.8)	(12.6)
	10,401	7,654	2,747		10,401				245	761	5,836	1,036	590	1,934
897 - 897	(7.3)	(10.2)	(4.0)		(7.3)				(14.9)	(20.1)	(6.1)	(7.3)	(4.8)	(12.6)
	10,401	7,654	2,747		10,401				245	761	5,836	1,036	590	1,934
898 - 898	(7.3)	(10.2)	(4.0)		(7.3)				(14.9)	(20.1)	(6.1)	(7.3)	(4.8)	(12.6)
	10,401	7,654	2,747		10,401				245	761	5,836	1,036	590	1,934
899 - 899	(7.3)	(10.2)	(4.0)		(7.3)				(14.9)	(20.1)	(6.1)	(7.3)	(4.8)	(12.6)
	18,126	13,053	5,073		18,126				895	1,871	9,766	1,261	1,278	3,057
900 - 900	(12.7)	(17.5)	(7.4)		(12.7)				(54.5)	(49.4)	(10.2)	(8.8)	(10.3)	(19.9)
	18,180	13,107	5,073		18,180				895	1,871	9,820	1,261	1,278	3,057
901 - 901	(12.7)	(17.5)	(7.4)		(12.7)				(54.5)	(49.4)	(10.2)	(8.8)	(10.3)	(19.9)
	18,180	13,107	5,073		18,180				895	1,871	9,820	1,261	1,278	3,057
902 - 902	(12.7)	(17.5)	(7.4)		(12.7)				(54.5)	(49.4)	(10.2)	(8.8)	(10.3)	(19.9)
	18,180	13,107	5,073		18,180				895	1,871	9,820	1,261	1,278	3,057
903 - 903	(12.7)	(17.5)	(7.4)		(12.7)				(54.5)	(49.4)	(10.2)	(8.8)	(10.3)	(19.9)
	18,180	13,107	5,073		18,180				895	1,871	9,820	1,261	1,278	3,057
904 - 904	(12.7)	(17.5)	(7.4)		(12.7)				(54.5)	(49.4)	(10.2)	(8.8)	(10.3)	(19.9)

905 - 905	19,156 (13.4)	13,255 (17.7)	5,900 (8.6)		19,156 (13.4)				895 (54.5)	1,871 (49.4)	10,336 (10.8)	1,261 (8.8)	1,278 (10.3)	3,517 (22.9)
906 - 906	19,267 (13.4)	13,366 (17.9)	5,900 (8.6)		19,267 (13.4)				895 (54.5)	1,871 (49.4)	10,447 (10.9)	1,261 (8.8)	1,278 (10.3)	3,517 (22.9)
907 - 907	19,378 (13.5)	13,477 (18.0)	5,900 (8.6)		19,378 (13.5)				895 (54.5)	1,871 (49.4)	10,558 (11.0)	1,261 (8.8)	1,278 (10.3)	3,517 (22.9)
908 - 908	19,531 (13.6)	13,571 (18.1)	5,960 (8.7)		19,531 (13.6)				895 (54.5)	1,871 (49.4)	10,617 (11.1)	1,355 (9.5)	1,278 (10.3)	3,517 (22.9)
909 909	19,645 (13.7)	13,626 (18.2)	6,019 (8.8)		19,645 (13.7)				895 (54.5)	1,871 (49.4)	10,731 (11.2)	1,355 (9.5)	1,278 (10.3)	3,517 (22.9)
910 910	22,086 (15.4)	14,486 (19.4)	7,600 (11.1)		22,086 (15.4)				895 (54.5)	2,054 (54.3)	12,654 (13.2)	1,531 (10.7)	1,369 (11.1)	3,582 (23.3)
911 911	22,086 (15.4)	14,486 (19.4)	7,600 (11.1)		22,086 (15.4)				895 (54.5)	2,054 (54.3)	12,654 (13.2)	1,531 (10.7)	1,369 (11.1)	3,582 (23.3)
912 912	22,342 (15.6)	14,486 (19.4)	7,857 (11.5)		22,342 (15.6)				895 (54.5)	2,054 (54.3)	12,911 (13.5)	1,531 (10.7)	1,369 (11.1)	3,582 (23.3)
913 913	22,456 (15.7)	14,540 (19.4)	7,916 (11.6)		22,456 (15.7)				895 (54.5)	2,054 (54.3)	12,965 (13.5)	1,531 (10.7)	1,369 (11.1)	3,642 (23.7)
914 914	22,567 (15.8)	14,651 (19.6)	7,916 (11.6)		22,567 (15.8)				895 (54.5)	2,054 (54.3)	13,076 (13.6)	1,531 (10.7)	1,369 (11.1)	3,642 (23.7)
915 915	22,567 (15.8)	14,651 (19.6)	7,916 (11.6)		22,567 (15.8)				895 (54.5)	2,054 (54.3)	13,076 (13.6)	1,531 (10.7)	1,369 (11.1)	3,642 (23.7)
916 916	22,567 (15.8)	14,651 (19.6)	7,916 (11.6)		22,567 (15.8)				895 (54.5)	2,054 (54.3)	13,076 (13.6)	1,531 (10.7)	1,369 (11.1)	3,642 (23.7)
917 917	22,753 (15.9)	14,745 (19.7)	8,008 (11.7)		22,753 (15.9)				895 (54.5)	2,054 (54.3)	13,168 (13.7)	1,625 (11.4)	1,369 (11.1)	3,642 (23.7)
918 918	22,813 (15.9)	14,745 (19.7)	8,068 (11.8)		22,813 (15.9)				895 (54.5)	2,054 (54.3)	13,228 (13.8)	1,625 (11.4)	1,369 (11.1)	3,642 (23.7)
919 919	22,981 (16.0)	14,913 (19.9)	8,068 (11.8)		22,981 (16.0)				895 (54.5)	2,054 (54.3)	13,312 (13.9)	1,625 (11.4)	1,454 (11.8)	3,642 (23.7)
920 920	24,288 (17.0)	15,532 (20.8)	8,757 (12.8)		24,288 (17.0)				1,269 (77.3)	2,054 (54.3)	14,020 (14.6)	1,719 (12.0)	1,519 (12.3)	3,707 (24.1)
921 921	24,408 (17.0)	15,592 (20.8)	8,816 (12.9)		24,408 (17.0)				1,269 (77.3)	2,054 (54.3)	14,079 (14.7)	1,719 (12.0)	1,519 (12.3)	3,768 (24.5)
922 922	24,551 (17.1)	15,676 (21.0)	8,875 (13.0)		24,551 (17.1)				1,269 (77.3)	2,054 (54.3)	14,079 (14.7)	1,719 (12.0)	1,603 (13.0)	3,827 (24.9)
923 923	24,606 (17.2)	15,730 (21.0)	8,875 (13.0)		24,606 (17.2)				1,269 (77.3)	2,054 (54.3)	14,133 (14.7)	1,719 (12.0)	1,603 (13.0)	3,827 (24.9)
924 924	24,606 (17.2)	15,730 (21.0)	8,875 (13.0)		24,606 (17.2)				1,269 (77.3)	2,054 (54.3)	14,133 (14.7)	1,719 (12.0)	1,603 (13.0)	3,827 (24.9)
925 925	24,725 (17.3)	15,791 (21.1)	8,934 (13.0)		24,725 (17.3)				1,269 (77.3)	2,054 (54.3)	14,252 (14.9)	1,719 (12.0)	1,603 (13.0)	3,827 (24.9)
926 926	24,913 (17.4)	15,979 (21.4)	8,934 (13.0)		24,913 (17.4)				1,269 (77.3)	2,054 (54.3)	14,346 (15.0)	1,719 (12.0)	1,603 (13.0)	3,921 (25.5)
927 927	25,236 (17.6)	16,157 (21.6)	9,079 (13.3)		25,236 (17.6)				1,269 (77.3)	2,054 (54.3)	14,585 (15.2)	1,719 (12.0)	1,603 (13.0)	4,005 (26.1)
928 928	25,328 (17.7)	16,157 (21.6)	9,171 (13.4)		25,328 (17.7)				1,269 (77.3)	2,054 (54.3)	14,677 (15.3)	1,719 (12.0)	1,603 (13.0)	4,005 (26.1)
929 929	25,328 (17.7)	16,157 (21.6)	9,171 (13.4)		25,328 (17.7)				1,269 (77.3)	2,054 (54.3)	14,677 (15.3)	1,719 (12.0)	1,603 (13.0)	4,005 (26.1)
930 930	26,296 (18.4)	16,909 (22.6)	9,387 (13.7)		26,296 (18.4)				1,269 (77.3)	2,054 (54.3)	15,551 (16.2)	1,813 (12.7)	1,603 (13.0)	4,005 (26.1)
931 931	26,296 (18.4)	16,909 (22.6)	9,387 (13.7)		26,296 (18.4)				1,269 (77.3)	2,054 (54.3)	15,551 (16.2)	1,813 (12.7)	1,603 (13.0)	4,005 (26.1)
932 932	26,541 (18.5)	17,003 (22.7)	9,538 (13.9)		26,541 (18.5)				1,269 (77.3)	2,054 (54.3)	15,796 (16.5)	1,813 (12.7)	1,603 (13.0)	4,005 (26.1)
933 933	26,793 (18.7)	17,255 (23.1)	9,538 (13.9)		26,793 (18.7)				1,269 (77.3)	2,054 (54.3)	15,796 (16.5)	1,897 (13.3)	1,687 (13.6)	4,090 (26.6)

		26,885	17,255	9,630		26,885				1,269	2,054	15,796	1,897	1,779	4,090
934	934	(18.8)	(23.1)	(14.1)		(18.8)				(77.3)	(54.3)	(16.5)	(13.3)	(14.4)	(26.6)
		27,003	17,255	9,748		27,003				1,269	2,054	15,914	1,897	1,779	4,090
935	935	(18.8)	(23.1)	(14.2)		(18.8)				(77.3)	(54.3)	(16.6)	(13.3)	(14.4)	(26.6)
		27,003	17,255	9,748		27,003				1,269	2,054	15,914	1,897	1,779	4,090
936	936	(18.8)	(23.1)	(14.2)		(18.8)				(77.3)	(54.3)	(16.6)	(13.3)	(14.4)	(26.6)
		27,265	17,458	9,807		27,265				1,269	2,054	16,176	1,897	1,779	4,090
937	937	(19.0)	(23.3)	(14.3)		(19.0)				(77.3)	(54.3)	(16.9)	(13.3)	(14.4)	(26.6)
		27,437	17,512	9,925		27,437				1,269	2,054	16,348	1,897	1,779	4,090
938	938	(19.2)	(23.4)	(14.5)		(19.2)				(77.3)	(54.3)	(17.1)	(13.3)	(14.4)	(26.6)
		27,497	17,572	9,925		27,497				1,269	2,054	16,408	1,897	1,779	4,090
939	939	(19.2)	(23.5)	(14.5)		(19.2)				(77.3)	(54.3)	(17.1)	(13.3)	(14.4)	(26.6)
		29,939	18,439	11,500		29,939				1,453	2,238	17,270	2,396	2,111	4,472
940	940	(20.9)	(24.7)	(16.8)		(20.9)				(88.5)	(59.2)	(18.0)	(16.8)	(17.1)	(29.1)
		30,692	18,923	11,769		30,692				1,453	2,238	17,717	2,507	2,306	4,472
941	949	(21.4)	(25.3)	(17.2)		(21.4)				(88.5)	(59.2)	(18.5)	(17.6)	(18.6)	(29.1)
		35,443	21,596	13,847		35,443				1,547	2,894	20,522	2,839	2,612	5,029
950	959	(24.7)	(28.9)	(20.2)		(24.7)				(94.3)	(76.5)	(21.4)	(19.9)	(21.1)	(32.8)
		37,263	22,320	14,943		37,263				1,547	2,894	21,615	3,052	2,785	5,370
960	969	(26.0)	(29.8)	(21.8)		(26.0)				(94.3)	(76.5)	(22.6)	(21.4)	(22.5)	(35.0)
		38,969	23,073	15,896		38,969				1,547	2,894	22,816	3,202	2,910	5,600
970	979	(27.2)	(30.8)	(23.2)		(27.2)				(94.3)	(76.5)	(23.8)	(22.4)	(23.5)	(36.5)
		41,371	24,052	17,319		41,371				1,641	3,078	24,248	3,351	3,204	5,849
980	989	(28.9)	(32.2)	(25.3)		(28.9)				(100.0)	(81.4)	(25.3)	(23.5)	(25.9)	(38.1)
		43,101	24,728	18,373		43,101					3,078	25,422	3,541	3,289	6,131
990	999	(30.1)	(33.1)	(26.8)		(30.1)					(81.4)	(26.5)	(24.8)	(26.6)	(39.9)
		65,350	36,417	28,933		65,350					3,783	40,277	5,186	5,139	9,324
1000	1099	(45.6)	(48.7)	(42.3)		(45.6)					(100.0)	(42.0)	(36.3)	(41.5)	(60.7)
		143,265	74,795	68,470		143,265						95,845	14,275	12,369	15,353
1100		(100.0)	(100.0)	(100.0)		(100.0)						(100.0)	(100.0)	(100.0)	(100.0)
月平均賃金額		176,251	162,846	190,894		176,251				35,329	53,857	187,629	208,293	176,427	120,504
時間当平均賃金額		1,295	1,281	1,310		1,295				915	934	1,304	1,389	1,305	1,272
月一人当たり労働時間数		132	124	141		132				39	57	140	144	133	99
第１・２０分位数		890	890	900		890				890	890	890	890	900	890
第１・１０分位数		900	892	910		900				890	890	900	910	900	890
第１・４分位数		960	942	988		960				900	900	988	1,000	981	926
中位数		1,138	1,100	1,173		1,138				900	910	1,172	1,252	1,161	1,000
四分位偏差係数		0.2032	0.2086	0.1913		0.2032				0.0116	0.0280	0.1864	0.2318	0.1941	0.1735

【上段】 累積労働者数　　【下段】 累積構成比

総括表（１）（産業・就業形態別の賃金額階級別、規模別、地域別、年齢別表）

05年　　総括表（１）　　明細04：学術研究、専門・技術サービス業　　就業形態：（全て）　　産別適用除外含む全労働者

時間当り所定内賃金額（３手当を除く）	合計	規模別			地域別				年齢別					
		１～９人	１０～２９人	３０～９９人	全県				１７歳以下	１８～１９歳	２０～５４歳	５５～５９歳	６０～６４歳	６５歳以上
計	12,159	6,634	5,525		12,159					141	7,531	1,719	1,575	1,193
円	60	60			60									60
- 879	(0.5)	(0.9)			(0.5)									(5.1)
	60	60			60									60
880 - 880	(0.5)	(0.9)			(0.5)									(5.1)
	60	60			60									60
881 - 881	(0.5)	(0.9)			(0.5)									(5.1)
	60	60			60									60
882 - 882	(0.5)	(0.9)			(0.5)									(5.1)
	60	60			60									60
883 - 883	(0.5)	(0.9)			(0.5)									(5.1)
	60	60			60									60
884 - 884	(0.5)	(0.9)			(0.5)									(5.1)
	60	60			60									60
885 - 885	(0.5)	(0.9)			(0.5)									(5.1)
	60	60			60									60
886 - 886	(0.5)	(0.9)			(0.5)									(5.1)
	60	60			60									60
887 - 887	(0.5)	(0.9)			(0.5)									(5.1)
	60	60			60									60
888 - 888	(0.5)	(0.9)			(0.5)									(5.1)
	60	60			60									60
889 - 889	(0.5)	(0.9)			(0.5)									(5.1)
	121	121			121								60	60
890 - 890	(1.0)	(1.8)			(1.0)								(3.8)	(5.1)
	121	121			121								60	60
891 - 891	(1.0)	(1.8)			(1.0)								(3.8)	(5.1)
	181	181			181							60	60	60
892 - 892	(1.5)	(2.7)			(1.5)							(3.5)	(3.8)	(5.1)
	181	181			181							60	60	60
893 - 893	(1.5)	(2.7)			(1.5)							(3.5)	(3.8)	(5.1)
	181	181			181							60	60	60
894 - 894	(1.5)	(2.7)			(1.5)							(3.5)	(3.8)	(5.1)
	181	181			181							60	60	60
895 - 895	(1.5)	(2.7)			(1.5)							(3.5)	(3.8)	(5.1)
	181	181			181							60	60	60
896 - 896	(1.5)	(2.7)			(1.5)							(3.5)	(3.8)	(5.1)
	181	181			181							60	60	60
897 - 897	(1.5)	(2.7)			(1.5)							(3.5)	(3.8)	(5.1)
	181	181			181							60	60	60
898 - 898	(1.5)	(2.7)			(1.5)							(3.5)	(3.8)	(5.1)
	181	181			181							60	60	60
899 - 899	(1.5)	(2.7)			(1.5)							(3.5)	(3.8)	(5.1)
	241	241			241							60	60	121
900 - 900	(2.0)	(3.6)			(2.0)							(3.5)	(3.8)	(10.1)
	241	241			241							60	60	121
901 - 901	(2.0)	(3.6)			(2.0)							(3.5)	(3.8)	(10.1)
	241	241			241							60	60	121
902 - 902	(2.0)	(3.6)			(2.0)							(3.5)	(3.8)	(10.1)
	241	241			241							60	60	121
903 - 903	(2.0)	(3.6)			(2.0)							(3.5)	(3.8)	(10.1)
	241	241			241							60	60	121
904 - 904	(2.0)	(3.6)			(2.0)							(3.5)	(3.8)	(10.1)

905 - 905	241 (2.0)	241 (3.6)			241 (2.0)							60 (3.5)	60 (3.8)	121 (10.1)
906 - 906	241 (2.0)	241 (3.6)			241 (2.0)							60 (3.5)	60 (3.8)	121 (10.1)
907 - 907	241 (2.0)	241 (3.6)			241 (2.0)							60 (3.5)	60 (3.8)	121 (10.1)
908 - 908	241 (2.0)	241 (3.6)			241 (2.0)							60 (3.5)	60 (3.8)	121 (10.1)
909 909	241 (2.0)	241 (3.6)			241 (2.0)							60 (3.5)	60 (3.8)	121 (10.1)
910 910	241 (2.0)	241 (3.6)			241 (2.0)							60 (3.5)	60 (3.8)	121 (10.1)
911 911	241 (2.0)	241 (3.6)			241 (2.0)							60 (3.5)	60 (3.8)	121 (10.1)
912 912	241 (2.0)	241 (3.6)			241 (2.0)							60 (3.5)	60 (3.8)	121 (10.1)
913 913	241 (2.0)	241 (3.6)			241 (2.0)							60 (3.5)	60 (3.8)	121 (10.1)
914 914	241 (2.0)	241 (3.6)			241 (2.0)							60 (3.5)	60 (3.8)	121 (10.1)
915 915	241 (2.0)	241 (3.6)			241 (2.0)							60 (3.5)	60 (3.8)	121 (10.1)
916 916	241 (2.0)	241 (3.6)			241 (2.0)							60 (3.5)	60 (3.8)	121 (10.1)
917 917	241 (2.0)	241 (3.6)			241 (2.0)							60 (3.5)	60 (3.8)	121 (10.1)
918 918	241 (2.0)	241 (3.6)			241 (2.0)							60 (3.5)	60 (3.8)	121 (10.1)
919 919	241 (2.0)	241 (3.6)			241 (2.0)							60 (3.5)	60 (3.8)	121 (10.1)
920 920	241 (2.0)	241 (3.6)			241 (2.0)							60 (3.5)	60 (3.8)	121 (10.1)
921 921	302 (2.5)	302 (4.5)			302 (2.5)							60 (3.5)	60 (3.8)	181 (15.2)
922 922	302 (2.5)	302 (4.5)			302 (2.5)							60 (3.5)	60 (3.8)	181 (15.2)
923 923	302 (2.5)	302 (4.5)			302 (2.5)							60 (3.5)	60 (3.8)	181 (15.2)
924 924	302 (2.5)	302 (4.5)			302 (2.5)							60 (3.5)	60 (3.8)	181 (15.2)
925 925	362 (3.0)	362 (5.5)			362 (3.0)						60 (0.8)	60 (3.5)	60 (3.8)	181 (15.2)
926 926	362 (3.0)	362 (5.5)			362 (3.0)						60 (0.8)	60 (3.5)	60 (3.8)	181 (15.2)
927 927	447 (3.7)	362 (5.5)	85 (1.5)		447 (3.7)						145 (1.9)	60 (3.5)	60 (3.8)	181 (15.2)
928 928	447 (3.7)	362 (5.5)	85 (1.5)		447 (3.7)						145 (1.9)	60 (3.5)	60 (3.8)	181 (15.2)
929 929	447 (3.7)	362 (5.5)	85 (1.5)		447 (3.7)						145 (1.9)	60 (3.5)	60 (3.8)	181 (15.2)
930 930	532 (4.4)	362 (5.5)	170 (3.1)		532 (4.4)						230 (3.1)	60 (3.5)	60 (3.8)	181 (15.2)
931 931	532 (4.4)	362 (5.5)	170 (3.1)		532 (4.4)						230 (3.1)	60 (3.5)	60 (3.8)	181 (15.2)
932 932	532 (4.4)	362 (5.5)	170 (3.1)		532 (4.4)						230 (3.1)	60 (3.5)	60 (3.8)	181 (15.2)
933 933	532 (4.4)	362 (5.5)	170 (3.1)		532 (4.4)						230 (3.1)	60 (3.5)	60 (3.8)	181 (15.2)

		532	362	170		532						230	60	60	181
934	934	(4.4)	(5.5)	(3.1)		(4.4)						(3.1)	(3.5)	(3.8)	(15.2)
		532	362	170		532						230	60	60	181
935	935	(4.4)	(5.5)	(3.1)		(4.4)						(3.1)	(3.5)	(3.8)	(15.2)
		532	362	170		532						230	60	60	181
936	936	(4.4)	(5.5)	(3.1)		(4.4)						(3.1)	(3.5)	(3.8)	(15.2)
		532	362	170		532						230	60	60	181
937	937	(4.4)	(5.5)	(3.1)		(4.4)						(3.1)	(3.5)	(3.8)	(15.2)
		532	362	170		532						230	60	60	181
938	938	(4.4)	(5.5)	(3.1)		(4.4)						(3.1)	(3.5)	(3.8)	(15.2)
		592	422	170		592						291	60	60	181
939	939	(4.9)	(6.4)	(3.1)		(4.9)						(3.9)	(3.5)	(3.8)	(15.2)
		592	422	170		592						291	60	60	181
940	940	(4.9)	(6.4)	(3.1)		(4.9)						(3.9)	(3.5)	(3.8)	(15.2)
		592	422	170		592						291	60	60	181
941	949	(4.9)	(6.4)	(3.1)		(4.9)						(3.9)	(3.5)	(3.8)	(15.2)
		653	483	170		653						291	60	60	241
950	959	(5.4)	(7.3)	(3.1)		(5.4)						(3.9)	(3.5)	(3.8)	(20.2)
		773	603	170		773						351	60	121	241
960	969	(6.4)	(9.1)	(3.1)		(6.4)						(4.7)	(3.5)	(7.7)	(20.2)
		773	603	170		773						351	60	121	241
970	979	(6.4)	(9.1)	(3.1)		(6.4)						(4.7)	(3.5)	(7.7)	(20.2)
		954	784	170		954						532	60	121	241
980	989	(7.8)	(11.8)	(3.1)		(7.8)						(7.1)	(3.5)	(7.7)	(20.2)
		954	784	170		954						532	60	121	241
990	999	(7.8)	(11.8)	(3.1)		(7.8)						(7.1)	(3.5)	(7.7)	(20.2)
		1,948	1,523	425		1,948					141	1,144	181	181	302
1000	1099	(16.0)	(23.0)	(7.7)		(16.0)					(100.0)	(15.2)	(10.5)	(11.5)	(25.3)
		12,159	6,634	5,525		12,159						7,531	1,719	1,575	1,193
1100		(100.0)	(100.0)	(100.0)		(100.0)						(100.0)	(100.0)	(100.0)	(100.0)
月平均賃金額		242,404	209,392	282,044		242,404					175,327	240,422	289,813	246,305	189,375
時間当平均賃金額		1,530	1,406	1,679		1,530					1,070	1,479	1,773	1,618	1,446
月一人当たり労働時間数		157	149	168		157					164	163	161	152	127
第１・２０分位数		950	925	1,034		950					1,057	982	1,000	965	834
第１・１０分位数		1,000	987	1,136		1,000					1,057	1,011	1,050	1,098	900
第１・４分位数		1,225	1,128	1,363		1,225					1,057	1,220	1,476	1,321	1,000
中位数		1,411	1,330	1,576		1,411					1,057	1,371	1,650	1,428	1,426
四分位偏差係数		0.1909	0.1527	0.1909		0.1909					0.0158	0.1458	0.1987	0.2217	0.3001

【上段】 累積労働者数　　【下段】 累積構成比

05年　　総括表（１）　　明細05：宿泊業、飲食サービス業　就業形態：（全て）　　産別適用除外含む全労働者

時間当り所定内賃金額（３手当を除く）	合計	規模別			地域別				年齢別					
		１～９人	１０～２９人	３０～９９人	全県				１７歳以下	１８～１９歳	２０～５４歳	５５～５９歳	６０～６４歳	６５歳以上
計	41,059	23,411	17,648		41,059				1,582	3,447	25,490	2,977	2,515	5,048
円	468	376	92		468						92		94	282
- 879	(1.1)	(1.6)	(0.5)		(1.1)						(0.4)		(3.7)	(5.6)
	468	376	92		468						92		94	282
880 - 880	(1.1)	(1.6)	(0.5)		(1.1)						(0.4)		(3.7)	(5.6)
	468	376	92		468						92		94	282
881 - 881	(1.1)	(1.6)	(0.5)		(1.1)						(0.4)		(3.7)	(5.6)
	468	376	92		468						92		94	282
882 - 882	(1.1)	(1.6)	(0.5)		(1.1)						(0.4)		(3.7)	(5.6)
	468	376	92		468						92		94	282
883 - 883	(1.1)	(1.6)	(0.5)		(1.1)						(0.4)		(3.7)	(5.6)
	468	376	92		468						92		94	282
884 - 884	(1.1)	(1.6)	(0.5)		(1.1)						(0.4)		(3.7)	(5.6)
	468	376	92		468						92		94	282
885 - 885	(1.1)	(1.6)	(0.5)		(1.1)						(0.4)		(3.7)	(5.6)
	468	376	92		468						92		94	282
886 - 886	(1.1)	(1.6)	(0.5)		(1.1)						(0.4)		(3.7)	(5.6)
	468	376	92		468						92		94	282
887 - 887	(1.1)	(1.6)	(0.5)		(1.1)						(0.4)		(3.7)	(5.6)
	468	376	92		468						92		94	282
888 - 888	(1.1)	(1.6)	(0.5)		(1.1)						(0.4)		(3.7)	(5.6)
	468	376	92		468						92		94	282
889 - 889	(1.1)	(1.6)	(0.5)		(1.1)						(0.4)		(3.7)	(5.6)
	4,404	3,761	643		4,404				186	650	1,500	470	188	1,410
890 - 890	(10.7)	(16.1)	(3.6)		(10.7)				(11.8)	(18.8)	(5.9)	(15.8)	(7.5)	(27.9)
	4,404	3,761	643		4,404				186	650	1,500	470	188	1,410
891 - 891	(10.7)	(16.1)	(3.6)		(10.7)				(11.8)	(18.8)	(5.9)	(15.8)	(7.5)	(27.9)
	4,404	3,761	643		4,404				186	650	1,500	470	188	1,410
892 - 892	(10.7)	(16.1)	(3.6)		(10.7)				(11.8)	(18.8)	(5.9)	(15.8)	(7.5)	(27.9)
	4,404	3,761	643		4,404				186	650	1,500	470	188	1,410
893 - 893	(10.7)	(16.1)	(3.6)		(10.7)				(11.8)	(18.8)	(5.9)	(15.8)	(7.5)	(27.9)
	4,404	3,761	643		4,404				186	650	1,500	470	188	1,410
894 - 894	(10.7)	(16.1)	(3.6)		(10.7)				(11.8)	(18.8)	(5.9)	(15.8)	(7.5)	(27.9)
	4,404	3,761	643		4,404				186	650	1,500	470	188	1,410
895 - 895	(10.7)	(16.1)	(3.6)		(10.7)				(11.8)	(18.8)	(5.9)	(15.8)	(7.5)	(27.9)
	4,404	3,761	643		4,404				186	650	1,500	470	188	1,410
896 - 896	(10.7)	(16.1)	(3.6)		(10.7)				(11.8)	(18.8)	(5.9)	(15.8)	(7.5)	(27.9)
	4,404	3,761	643		4,404				186	650	1,500	470	188	1,410
897 - 897	(10.7)	(16.1)	(3.6)		(10.7)				(11.8)	(18.8)	(5.9)	(15.8)	(7.5)	(27.9)
	4,404	3,761	643		4,404				186	650	1,500	470	188	1,410
898 - 898	(10.7)	(16.1)	(3.6)		(10.7)				(11.8)	(18.8)	(5.9)	(15.8)	(7.5)	(27.9)
	4,404	3,761	643		4,404				186	650	1,500	470	188	1,410
899 - 899	(10.7)	(16.1)	(3.6)		(10.7)				(11.8)	(18.8)	(5.9)	(15.8)	(7.5)	(27.9)
	8,742	6,628	2,114		8,742				836	1,676	3,511	470	562	1,688
900 - 900	(21.3)	(28.3)	(12.0)		(21.3)				(52.8)	(48.6)	(13.8)	(15.8)	(22.3)	(33.4)
	8,742	6,628	2,114		8,742				836	1,676	3,511	470	562	1,688
901 - 901	(21.3)	(28.3)	(12.0)		(21.3)				(52.8)	(48.6)	(13.8)	(15.8)	(22.3)	(33.4)
	8,742	6,628	2,114		8,742				836	1,676	3,511	470	562	1,688
902 - 902	(21.3)	(28.3)	(12.0)		(21.3)				(52.8)	(48.6)	(13.8)	(15.8)	(22.3)	(33.4)
	8,742	6,628	2,114		8,742				836	1,676	3,511	470	562	1,688
903 - 903	(21.3)	(28.3)	(12.0)		(21.3)				(52.8)	(48.6)	(13.8)	(15.8)	(22.3)	(33.4)
	8,742	6,628	2,114		8,742				836	1,676	3,511	470	562	1,688
904 - 904	(21.3)	(28.3)	(12.0)		(21.3)				(52.8)	(48.6)	(13.8)	(15.8)	(22.3)	(33.4)

905 - 905	9,664 (23.5)	6,722 (28.7)	2,941 (16.7)		9,664 (23.5)				836 (52.8)	1,676 (48.6)	3,973 (15.6)	470 (15.8)	562 (22.3)	2,148 (42.5)
906 - 906	9,664 (23.5)	6,722 (28.7)	2,941 (16.7)		9,664 (23.5)				836 (52.8)	1,676 (48.6)	3,973 (15.6)	470 (15.8)	562 (22.3)	2,148 (42.5)
907 - 907	9,664 (23.5)	6,722 (28.7)	2,941 (16.7)		9,664 (23.5)				836 (52.8)	1,676 (48.6)	3,973 (15.6)	470 (15.8)	562 (22.3)	2,148 (42.5)
908 - 908	9,758 (23.8)	6,816 (29.1)	2,941 (16.7)		9,758 (23.8)				836 (52.8)	1,676 (48.6)	3,973 (15.6)	564 (18.9)	562 (22.3)	2,148 (42.5)
909 909	9,758 (23.8)	6,816 (29.1)	2,941 (16.7)		9,758 (23.8)				836 (52.8)	1,676 (48.6)	3,973 (15.6)	564 (18.9)	562 (22.3)	2,148 (42.5)
910 910	11,239 (27.4)	7,286 (31.1)	3,952 (22.4)		11,239 (27.4)				836 (52.8)	1,859 (53.9)	5,178 (20.3)	564 (18.9)	654 (26.0)	2,148 (42.5)
911 911	11,239 (27.4)	7,286 (31.1)	3,952 (22.4)		11,239 (27.4)				836 (52.8)	1,859 (53.9)	5,178 (20.3)	564 (18.9)	654 (26.0)	2,148 (42.5)
912 912	11,239 (27.4)	7,286 (31.1)	3,952 (22.4)		11,239 (27.4)				836 (52.8)	1,859 (53.9)	5,178 (20.3)	564 (18.9)	654 (26.0)	2,148 (42.5)
913 913	11,239 (27.4)	7,286 (31.1)	3,952 (22.4)		11,239 (27.4)				836 (52.8)	1,859 (53.9)	5,178 (20.3)	564 (18.9)	654 (26.0)	2,148 (42.5)
914 914	11,239 (27.4)	7,286 (31.1)	3,952 (22.4)		11,239 (27.4)				836 (52.8)	1,859 (53.9)	5,178 (20.3)	564 (18.9)	654 (26.0)	2,148 (42.5)
915 915	11,239 (27.4)	7,286 (31.1)	3,952 (22.4)		11,239 (27.4)				836 (52.8)	1,859 (53.9)	5,178 (20.3)	564 (18.9)	654 (26.0)	2,148 (42.5)
916 916	11,239 (27.4)	7,286 (31.1)	3,952 (22.4)		11,239 (27.4)				836 (52.8)	1,859 (53.9)	5,178 (20.3)	564 (18.9)	654 (26.0)	2,148 (42.5)
917 917	11,425 (27.8)	7,380 (31.5)	4,044 (22.9)		11,425 (27.8)				836 (52.8)	1,859 (53.9)	5,270 (20.7)	658 (22.1)	654 (26.0)	2,148 (42.5)
918 918	11,425 (27.8)	7,380 (31.5)	4,044 (22.9)		11,425 (27.8)				836 (52.8)	1,859 (53.9)	5,270 (20.7)	658 (22.1)	654 (26.0)	2,148 (42.5)
919 919	11,425 (27.8)	7,380 (31.5)	4,044 (22.9)		11,425 (27.8)				836 (52.8)	1,859 (53.9)	5,270 (20.7)	658 (22.1)	654 (26.0)	2,148 (42.5)
920 920	12,357 (30.1)	7,945 (33.9)	4,412 (25.0)		12,357 (30.1)				1,210 (76.5)	1,859 (53.9)	5,734 (22.5)	752 (25.3)	654 (26.0)	2,148 (42.5)
921 921	12,357 (30.1)	7,945 (33.9)	4,412 (25.0)		12,357 (30.1)				1,210 (76.5)	1,859 (53.9)	5,734 (22.5)	752 (25.3)	654 (26.0)	2,148 (42.5)
922 922	12,357 (30.1)	7,945 (33.9)	4,412 (25.0)		12,357 (30.1)				1,210 (76.5)	1,859 (53.9)	5,734 (22.5)	752 (25.3)	654 (26.0)	2,148 (42.5)
923 923	12,357 (30.1)	7,945 (33.9)	4,412 (25.0)		12,357 (30.1)				1,210 (76.5)	1,859 (53.9)	5,734 (22.5)	752 (25.3)	654 (26.0)	2,148 (42.5)
924 924	12,357 (30.1)	7,945 (33.9)	4,412 (25.0)		12,357 (30.1)				1,210 (76.5)	1,859 (53.9)	5,734 (22.5)	752 (25.3)	654 (26.0)	2,148 (42.5)
925 925	12,357 (30.1)	7,945 (33.9)	4,412 (25.0)		12,357 (30.1)				1,210 (76.5)	1,859 (53.9)	5,734 (22.5)	752 (25.3)	654 (26.0)	2,148 (42.5)
926 926	12,545 (30.6)	8,133 (34.7)	4,412 (25.0)		12,545 (30.6)				1,210 (76.5)	1,859 (53.9)	5,828 (22.9)	752 (25.3)	654 (26.0)	2,242 (44.4)
927 927	12,639 (30.8)	8,227 (35.1)	4,412 (25.0)		12,639 (30.8)				1,210 (76.5)	1,859 (53.9)	5,922 (23.2)	752 (25.3)	654 (26.0)	2,242 (44.4)
928 928	12,731 (31.0)	8,227 (35.1)	4,504 (25.5)		12,731 (31.0)				1,210 (76.5)	1,859 (53.9)	6,014 (23.6)	752 (25.3)	654 (26.0)	2,242 (44.4)
929 929	12,731 (31.0)	8,227 (35.1)	4,504 (25.5)		12,731 (31.0)				1,210 (76.5)	1,859 (53.9)	6,014 (23.6)	752 (25.3)	654 (26.0)	2,242 (44.4)
930 930	13,483 (32.8)	8,979 (38.4)	4,504 (25.5)		13,483 (32.8)				1,210 (76.5)	1,859 (53.9)	6,672 (26.2)	846 (28.4)	654 (26.0)	2,242 (44.4)
931 931	13,483 (32.8)	8,979 (38.4)	4,504 (25.5)		13,483 (32.8)				1,210 (76.5)	1,859 (53.9)	6,672 (26.2)	846 (28.4)	654 (26.0)	2,242 (44.4)
932 932	13,669 (33.3)	9,073 (38.8)	4,596 (26.0)		13,669 (33.3)				1,210 (76.5)	1,859 (53.9)	6,858 (26.9)	846 (28.4)	654 (26.0)	2,242 (44.4)
933 933	13,669 (33.3)	9,073 (38.8)	4,596 (26.0)		13,669 (33.3)				1,210 (76.5)	1,859 (53.9)	6,858 (26.9)	846 (28.4)	654 (26.0)	2,242 (44.4)

		13,761	9,073	4,688		13,761				1,210	1,859	6,858	846	746	2,242
934	934	(33.5)	(38.8)	(26.6)		(33.5)				(76.5)	(53.9)	(26.9)	(28.4)	(29.7)	(44.4)
		13,761	9,073	4,688		13,761				1,210	1,859	6,858	846	746	2,242
935	935	(33.5)	(38.8)	(26.6)		(33.5)				(76.5)	(53.9)	(26.9)	(28.4)	(29.7)	(44.4)
		13,761	9,073	4,688		13,761				1,210	1,859	6,858	846	746	2,242
936	936	(33.5)	(38.8)	(26.6)		(33.5)				(76.5)	(53.9)	(26.9)	(28.4)	(29.7)	(44.4)
		13,855	9,167	4,688		13,855				1,210	1,859	6,952	846	746	2,242
937	937	(33.7)	(39.2)	(26.6)		(33.7)				(76.5)	(53.9)	(27.3)	(28.4)	(29.7)	(44.4)
		13,855	9,167	4,688		13,855				1,210	1,859	6,952	846	746	2,242
938	938	(33.7)	(39.2)	(26.6)		(33.7)				(76.5)	(53.9)	(27.3)	(28.4)	(29.7)	(44.4)
		13,855	9,167	4,688		13,855				1,210	1,859	6,952	846	746	2,242
939	939	(33.7)	(39.2)	(26.6)		(33.7)				(76.5)	(53.9)	(27.3)	(28.4)	(29.7)	(44.4)
		15,609	9,543	6,067		15,609				1,393	2,043	7,693	1,214	1,024	2,242
940	940	(38.0)	(40.8)	(34.4)		(38.0)				(88.1)	(59.3)	(30.2)	(40.8)	(40.7)	(44.4)
		15,795	9,637	6,158		15,795				1,393	2,043	7,879	1,214	1,024	2,242
941	949	(38.5)	(41.2)	(34.9)		(38.5)				(88.1)	(59.3)	(30.9)	(40.8)	(40.7)	(44.4)
		18,869	11,423	7,445		18,869				1,487	2,699	9,739	1,308	1,210	2,426
950	959	(46.0)	(48.8)	(42.2)		(46.0)				(94.1)	(78.3)	(38.2)	(43.9)	(48.1)	(48.1)
		19,424	11,611	7,813		19,424				1,487	2,699	10,109	1,402	1,210	2,517
960	969	(47.3)	(49.6)	(44.3)		(47.3)				(94.1)	(78.3)	(39.7)	(47.1)	(48.1)	(49.9)
		19,798	11,893	7,905		19,798				1,487	2,699	10,483	1,402	1,210	2,517
970	979	(48.2)	(50.8)	(44.8)		(48.2)				(94.1)	(78.3)	(41.1)	(47.1)	(48.1)	(49.9)
		20,354	12,081	8,273		20,354				1,582	2,883	10,760	1,402	1,210	2,517
980	989	(49.6)	(51.6)	(46.9)		(49.6)				(100.0)	(83.6)	(42.2)	(47.1)	(48.1)	(49.9)
		20,448	12,175	8,273		20,448					2,883	10,854	1,402	1,210	2,517
990	999	(49.8)	(52.0)	(46.9)		(49.8)					(83.6)	(42.6)	(47.1)	(48.1)	(49.9)
		29,120	17,723	11,398		29,120					3,447	16,255	1,864	1,861	4,112
1000	1099	(70.9)	(75.7)	(64.6)		(70.9)					(100.0)	(63.8)	(62.6)	(74.0)	(81.5)
		41,059	23,411	17,648		41,059						25,490	2,977	2,515	5,048
1100		(100.0)	(100.0)	(100.0)		(100.0)						(100.0)	(100.0)	(100.0)	(100.0)
月平均賃金額		115,635	93,426	145,095		115,635				35,319	49,879	132,496	138,093	120,005	85,134
時間当平均賃金額		1,081	1,061	1,107		1,081				916	931	1,116	1,097	1,081	1,048
月一人当たり労働時間数		101	84	124		101				39	54	113	121	108	80
第１・２０分位数		890	890	900		890				890	890	890	890	890	860
第１・１０分位数		890	890	900		890				890	890	900	890	900	890
第１・４分位数		910	900	921		910				900	900	930	920	910	890
中位数		1,000	970	1,000		1,000				900	910	1,000	1,000	1,000	1,000
四分位偏差係数		0.1195	0.0836	0.1360		0.1195				0.0116	0.0279	0.1355	0.1350	0.1201	0.0802

【上段】 累積労働者数　　【下段】 累積構成比

総括表（１）（産業・就業形態別の賃金額階級別、規模別、地域別、年齢別表）

05年　　総括表（１）　　明細06：生活関連サービス業、娯楽業　　就業形態：（全て）　　産別適用除外含む全労働者

時間当り所定内賃金額（３手当を除く）	合計	規模別			地域別				年齢別					
		１～９人	１０～２９人	３０～９９人	全県				１７歳以下	１８～１９歳	２０～５４歳	５５～５９歳	６０～６４歳	６５歳以上
計	19,890	12,095	7,795		19,890					111	14,298	2,274	1,594	1,614
円 - 879	131 (0.7)		131 (1.7)		131 (0.7)						131 (0.9)			
880 - 880	131 (0.7)		131 (1.7)		131 (0.7)						131 (0.9)			
881 - 881	131 (0.7)		131 (1.7)		131 (0.7)						131 (0.9)			
882 - 882	131 (0.7)		131 (1.7)		131 (0.7)						131 (0.9)			
883 - 883	131 (0.7)		131 (1.7)		131 (0.7)						131 (0.9)			
884 - 884	131 (0.7)		131 (1.7)		131 (0.7)						131 (0.9)			
885 - 885	131 (0.7)		131 (1.7)		131 (0.7)						131 (0.9)			
886 - 886	131 (0.7)		131 (1.7)		131 (0.7)						131 (0.9)			
887 - 887	131 (0.7)		131 (1.7)		131 (0.7)						131 (0.9)			
888 - 888	131 (0.7)		131 (1.7)		131 (0.7)						131 (0.9)			
889 - 889	131 (0.7)		131 (1.7)		131 (0.7)						131 (0.9)			
890 - 890	3,036 (15.3)	2,774 (22.9)	262 (3.4)		3,036 (15.3)					111 (100.0)	2,259 (15.8)	333 (14.6)	222 (13.9)	111 (6.9)
891 - 891	3,036 (15.3)	2,774 (22.9)	262 (3.4)		3,036 (15.3)						2,259 (15.8)	333 (14.6)	222 (13.9)	111 (6.9)
892 - 892	3,036 (15.3)	2,774 (22.9)	262 (3.4)		3,036 (15.3)						2,259 (15.8)	333 (14.6)	222 (13.9)	111 (6.9)
893 - 893	3,036 (15.3)	2,774 (22.9)	262 (3.4)		3,036 (15.3)						2,259 (15.8)	333 (14.6)	222 (13.9)	111 (6.9)
894 - 894	3,036 (15.3)	2,774 (22.9)	262 (3.4)		3,036 (15.3)						2,259 (15.8)	333 (14.6)	222 (13.9)	111 (6.9)
895 - 895	3,036 (15.3)	2,774 (22.9)	262 (3.4)		3,036 (15.3)						2,259 (15.8)	333 (14.6)	222 (13.9)	111 (6.9)
896 - 896	3,036 (15.3)	2,774 (22.9)	262 (3.4)		3,036 (15.3)						2,259 (15.8)	333 (14.6)	222 (13.9)	111 (6.9)
897 - 897	3,036 (15.3)	2,774 (22.9)	262 (3.4)		3,036 (15.3)						2,259 (15.8)	333 (14.6)	222 (13.9)	111 (6.9)
898 - 898	3,036 (15.3)	2,774 (22.9)	262 (3.4)		3,036 (15.3)						2,259 (15.8)	333 (14.6)	222 (13.9)	111 (6.9)
899 - 899	3,036 (15.3)	2,774 (22.9)	262 (3.4)		3,036 (15.3)						2,259 (15.8)	333 (14.6)	222 (13.9)	111 (6.9)
900 - 900	4,741 (23.8)	4,217 (34.9)	524 (6.7)		4,741 (23.8)						3,298 (23.1)	444 (19.5)	333 (20.9)	555 (34.4)
901 - 901	4,741 (23.8)	4,217 (34.9)	524 (6.7)		4,741 (23.8)						3,298 (23.1)	444 (19.5)	333 (20.9)	555 (34.4)
902 - 902	4,741 (23.8)	4,217 (34.9)	524 (6.7)		4,741 (23.8)						3,298 (23.1)	444 (19.5)	333 (20.9)	555 (34.4)
903 - 903	4,741 (23.8)	4,217 (34.9)	524 (6.7)		4,741 (23.8)						3,298 (23.1)	444 (19.5)	333 (20.9)	555 (34.4)
904 - 904	4,741 (23.8)	4,217 (34.9)	524 (6.7)		4,741 (23.8)						3,298 (23.1)	444 (19.5)	333 (20.9)	555 (34.4)

905 - 905	4,741 (23.8)	4,217 (34.9)	524 (6.7)		4,741 (23.8)						3,298 (23.1)	444 (19.5)	333 (20.9)	555 (34.4)
906 - 906	4,852 (24.4)	4,328 (35.8)	524 (6.7)		4,852 (24.4)						3,409 (23.8)	444 (19.5)	333 (20.9)	555 (34.4)
907 - 907	4,963 (25.0)	4,439 (36.7)	524 (6.7)		4,963 (25.0)						3,520 (24.6)	444 (19.5)	333 (20.9)	555 (34.4)
908 - 908	4,963 (25.0)	4,439 (36.7)	524 (6.7)		4,963 (25.0)						3,520 (24.6)	444 (19.5)	333 (20.9)	555 (34.4)
909 909	4,963 (25.0)	4,439 (36.7)	524 (6.7)		4,963 (25.0)						3,520 (24.6)	444 (19.5)	333 (20.9)	555 (34.4)
910 910	5,578 (28.0)	4,661 (38.5)	917 (11.8)		5,578 (28.0)						3,893 (27.2)	620 (27.3)	333 (20.9)	620 (38.4)
911 911	5,578 (28.0)	4,661 (38.5)	917 (11.8)		5,578 (28.0)						3,893 (27.2)	620 (27.3)	333 (20.9)	620 (38.4)
912 912	5,774 (29.0)	4,661 (38.5)	1,114 (14.3)		5,774 (29.0)						4,090 (28.6)	620 (27.3)	333 (20.9)	620 (38.4)
913 913	5,774 (29.0)	4,661 (38.5)	1,114 (14.3)		5,774 (29.0)						4,090 (28.6)	620 (27.3)	333 (20.9)	620 (38.4)
914 914	5,885 (29.6)	4,772 (39.4)	1,114 (14.3)		5,885 (29.6)						4,201 (29.4)	620 (27.3)	333 (20.9)	620 (38.4)
915 915	5,885 (29.6)	4,772 (39.4)	1,114 (14.3)		5,885 (29.6)						4,201 (29.4)	620 (27.3)	333 (20.9)	620 (38.4)
916 916	5,885 (29.6)	4,772 (39.4)	1,114 (14.3)		5,885 (29.6)						4,201 (29.4)	620 (27.3)	333 (20.9)	620 (38.4)
917 917	5,885 (29.6)	4,772 (39.4)	1,114 (14.3)		5,885 (29.6)						4,201 (29.4)	620 (27.3)	333 (20.9)	620 (38.4)
918 918	5,885 (29.6)	4,772 (39.4)	1,114 (14.3)		5,885 (29.6)						4,201 (29.4)	620 (27.3)	333 (20.9)	620 (38.4)
919 919	5,885 (29.6)	4,772 (39.4)	1,114 (14.3)		5,885 (29.6)						4,201 (29.4)	620 (27.3)	333 (20.9)	620 (38.4)
920 920	6,147 (30.9)	4,772 (39.4)	1,376 (17.6)		6,147 (30.9)						4,332 (30.3)	620 (27.3)	398 (25.0)	686 (42.5)
921 921	6,147 (30.9)	4,772 (39.4)	1,376 (17.6)		6,147 (30.9)						4,332 (30.3)	620 (27.3)	398 (25.0)	686 (42.5)
922 922	6,147 (30.9)	4,772 (39.4)	1,376 (17.6)		6,147 (30.9)						4,332 (30.3)	620 (27.3)	398 (25.0)	686 (42.5)
923 923	6,147 (30.9)	4,772 (39.4)	1,376 (17.6)		6,147 (30.9)						4,332 (30.3)	620 (27.3)	398 (25.0)	686 (42.5)
924 924	6,147 (30.9)	4,772 (39.4)	1,376 (17.6)		6,147 (30.9)						4,332 (30.3)	620 (27.3)	398 (25.0)	686 (42.5)
925 925	6,147 (30.9)	4,772 (39.4)	1,376 (17.6)		6,147 (30.9)						4,332 (30.3)	620 (27.3)	398 (25.0)	686 (42.5)
926 926	6,147 (30.9)	4,772 (39.4)	1,376 (17.6)		6,147 (30.9)						4,332 (30.3)	620 (27.3)	398 (25.0)	686 (42.5)
927 927	6,147 (30.9)	4,772 (39.4)	1,376 (17.6)		6,147 (30.9)						4,332 (30.3)	620 (27.3)	398 (25.0)	686 (42.5)
928 928	6,147 (30.9)	4,772 (39.4)	1,376 (17.6)		6,147 (30.9)						4,332 (30.3)	620 (27.3)	398 (25.0)	686 (42.5)
929 929	6,147 (30.9)	4,772 (39.4)	1,376 (17.6)		6,147 (30.9)						4,332 (30.3)	620 (27.3)	398 (25.0)	686 (42.5)
930 930	6,278 (31.6)	4,772 (39.4)	1,507 (19.3)		6,278 (31.6)						4,463 (31.2)	620 (27.3)	398 (25.0)	686 (42.5)
931 931	6,278 (31.6)	4,772 (39.4)	1,507 (19.3)		6,278 (31.6)						4,463 (31.2)	620 (27.3)	398 (25.0)	686 (42.5)
932 932	6,278 (31.6)	4,772 (39.4)	1,507 (19.3)		6,278 (31.6)						4,463 (31.2)	620 (27.3)	398 (25.0)	686 (42.5)
933 933	6,278 (31.6)	4,772 (39.4)	1,507 (19.3)		6,278 (31.6)						4,463 (31.2)	620 (27.3)	398 (25.0)	686 (42.5)

		6,278	4,772	1,507		6,278						4,463	620	398	686
934	934	(31.6)	(39.4)	(19.3)		(31.6)						(31.2)	(27.3)	(25.0)	(42.5)
		6,278	4,772	1,507		6,278						4,463	620	398	686
935	935	(31.6)	(39.4)	(19.3)		(31.6)						(31.2)	(27.3)	(25.0)	(42.5)
		6,278	4,772	1,507		6,278						4,463	620	398	686
936	936	(31.6)	(39.4)	(19.3)		(31.6)						(31.2)	(27.3)	(25.0)	(42.5)
		6,278	4,772	1,507		6,278						4,463	620	398	686
937	937	(31.6)	(39.4)	(19.3)		(31.6)						(31.2)	(27.3)	(25.0)	(42.5)
		6,278	4,772	1,507		6,278						4,463	620	398	686
938	938	(31.6)	(39.4)	(19.3)		(31.6)						(31.2)	(27.3)	(25.0)	(42.5)
		6,278	4,772	1,507		6,278						4,463	620	398	686
939	939	(31.6)	(39.4)	(19.3)		(31.6)						(31.2)	(27.3)	(25.0)	(42.5)
		6,586	4,883	1,703		6,586						4,528	751	398	797
940	940	(33.1)	(40.4)	(21.8)		(33.1)						(31.7)	(33.0)	(25.0)	(49.4)
		6,808	5,105	1,703		6,808						4,528	862	509	797
941	949	(34.2)	(42.2)	(21.8)		(34.2)						(31.7)	(37.9)	(32.0)	(49.4)
		7,337	5,437	1,900		7,337						4,881	928	509	908
950	959	(36.9)	(45.0)	(24.4)		(36.9)						(34.1)	(40.8)	(32.0)	(56.3)
		7,533	5,437	2,096		7,533						4,947	928	509	1,039
960	969	(37.9)	(45.0)	(26.9)		(37.9)						(34.6)	(40.8)	(32.0)	(64.4)
		8,194	5,770	2,424		8,194						5,365	993	575	1,150
970	979	(41.2)	(47.7)	(31.1)		(41.2)						(37.5)	(43.7)	(36.1)	(71.3)
		9,051	6,103	2,948		9,051						5,849	1,059	751	1,281
980	989	(45.5)	(50.5)	(37.8)		(45.5)						(40.9)	(46.6)	(47.1)	(79.4)
		9,731	6,325	3,406		9,731						6,398	1,190	751	1,281
990	999	(48.9)	(52.3)	(43.7)		(48.9)						(44.8)	(52.3)	(47.1)	(79.4)
		11,894	7,768	4,127		11,894						8,007	1,412	1,084	1,281
1000	1099	(59.8)	(64.2)	(52.9)		(59.8)						(56.0)	(62.1)	(68.0)	(79.4)
		19,890	12,095	7,795		19,890						14,298	2,274	1,594	1,614
1100		(100.0)	(100.0)	(100.0)		(100.0)						(100.0)	(100.0)	(100.0)	(100.0)
月平均賃金額		151,842	140,488	169,461		151,842					35,600	163,346	142,396	124,133	98,585
時間当平均賃金額		1,169	1,130	1,229		1,169					890	1,203	1,123	1,100	1,018
月一人当たり労働時間数		123	118	131		123					40	127	121	117	101
第１・２０分位数		890	890	900		890					890	890	890	890	890
第１・１０分位数		890	890	910		890					890	890	890	890	900
第１・４分位数		910	900	960		910					890	910	910	942	900
中位数		1,000	988	1,046		1,000					890	1,010	990	1,000	950
四分位偏差係数		0.1820	0.1510	0.1827		0.1820					0.0004	0.1956	0.1801	0.1281	0.0423

【上段】 累積労働者数　　【下段】 累積構成比

05年　　総括表（１）　　明細07：医療、福祉　　就業形態：（全て）　　産別適用除外含む全労働者

時間当り所定内賃金額（３手当を除く）	合計	規模別			地域別				年齢別					
		１～９人	１０～２９人	３０～９９人	全県				１７歳以下	１８～１９歳	２０～５４歳	５５～５９歳	６０～６４歳	６５歳以上
計	44,305	18,269	26,035		44,305				59		31,063	4,631	3,677	4,874
円	354		354		354						354			
- 879	(0.8)		(1.4)		(0.8)						(1.1)			
	354		354		354						354			
880 - 880	(0.8)		(1.4)		(0.8)						(1.1)			
	354		354		354						354			
881 - 881	(0.8)		(1.4)		(0.8)						(1.1)			
	354		354		354						354			
882 - 882	(0.8)		(1.4)		(0.8)						(1.1)			
	354		354		354						354			
883 - 883	(0.8)		(1.4)		(0.8)						(1.1)			
	354		354		354						354			
884 - 884	(0.8)		(1.4)		(0.8)						(1.1)			
	408	54	354		408						354			54
885 - 885	(0.9)	(0.3)	(1.4)		(0.9)						(1.1)			(1.1)
	408	54	354		408						354			54
886 - 886	(0.9)	(0.3)	(1.4)		(0.9)						(1.1)			(1.1)
	408	54	354		408						354			54
887 - 887	(0.9)	(0.3)	(1.4)		(0.9)						(1.1)			(1.1)
	408	54	354		408						354			54
888 - 888	(0.9)	(0.3)	(1.4)		(0.9)						(1.1)			(1.1)
	408	54	354		408						354			54
889 - 889	(0.9)	(0.3)	(1.4)		(0.9)						(1.1)			(1.1)
	1,157	271	886		1,157				59		871	113		113
890 - 890	(2.6)	(1.5)	(3.4)		(2.6)				(100.0)		(2.8)	(2.4)		(2.3)
	1,157	271	886		1,157						871	113		113
891 - 891	(2.6)	(1.5)	(3.4)		(2.6)						(2.8)	(2.4)		(2.3)
	1,157	271	886		1,157						871	113		113
892 - 892	(2.6)	(1.5)	(3.4)		(2.6)						(2.8)	(2.4)		(2.3)
	1,157	271	886		1,157						871	113		113
893 - 893	(2.6)	(1.5)	(3.4)		(2.6)						(2.8)	(2.4)		(2.3)
	1,157	271	886		1,157						871	113		113
894 - 894	(2.6)	(1.5)	(3.4)		(2.6)						(2.8)	(2.4)		(2.3)
	1,265	379	886		1,265						980	113		113
895 - 895	(2.9)	(2.1)	(3.4)		(2.9)						(3.2)	(2.4)		(2.3)
	1,319	434	886		1,319						1,034	113		113
896 - 896	(3.0)	(2.4)	(3.4)		(3.0)						(3.3)	(2.4)		(2.3)
	1,319	434	886		1,319						1,034	113		113
897 - 897	(3.0)	(2.4)	(3.4)		(3.0)						(3.3)	(2.4)		(2.3)
	1,319	434	886		1,319						1,034	113		113
898 - 898	(3.0)	(2.4)	(3.4)		(3.0)						(3.3)	(2.4)		(2.3)
	1,319	434	886		1,319						1,034	113		113
899 - 899	(3.0)	(2.4)	(3.4)		(3.0)						(3.3)	(2.4)		(2.3)
	1,885	705	1,181		1,885						1,314	226	59	226
900 - 900	(4.3)	(3.9)	(4.5)		(4.3)						(4.2)	(4.9)	(1.6)	(4.6)
	1,940	759	1,181		1,940						1,369	226	59	226
901 - 901	(4.4)	(4.2)	(4.5)		(4.4)						(4.4)	(4.9)	(1.6)	(4.6)
	1,940	759	1,181		1,940						1,369	226	59	226
902 - 902	(4.4)	(4.2)	(4.5)		(4.4)						(4.4)	(4.9)	(1.6)	(4.6)
	1,940	759	1,181		1,940						1,369	226	59	226
903 - 903	(4.4)	(4.2)	(4.5)		(4.4)						(4.4)	(4.9)	(1.6)	(4.6)
	1,940	759	1,181		1,940						1,369	226	59	226
904 - 904	(4.4)	(4.2)	(4.5)		(4.4)						(4.4)	(4.9)	(1.6)	(4.6)

905 - 905	1,994 (4.5)	813 (4.5)	1,181 (4.5)		1,994 (4.5)						1,423 (4.6)	226 (4.9)	59 (1.6)	226 (4.6)
906 - 906	1,994 (4.5)	813 (4.5)	1,181 (4.5)		1,994 (4.5)						1,423 (4.6)	226 (4.9)	59 (1.6)	226 (4.6)
907 - 907	1,994 (4.5)	813 (4.5)	1,181 (4.5)		1,994 (4.5)						1,423 (4.6)	226 (4.9)	59 (1.6)	226 (4.6)
908 - 908	1,994 (4.5)	813 (4.5)	1,181 (4.5)		1,994 (4.5)						1,423 (4.6)	226 (4.9)	59 (1.6)	226 (4.6)
909 909	2,107 (4.8)	867 (4.7)	1,240 (4.8)		2,107 (4.8)						1,536 (4.9)	226 (4.9)	59 (1.6)	226 (4.6)
910 910	2,284 (5.2)	867 (4.7)	1,417 (5.4)		2,284 (5.2)						1,713 (5.5)	226 (4.9)	59 (1.6)	226 (4.6)
911 911	2,284 (5.2)	867 (4.7)	1,417 (5.4)		2,284 (5.2)						1,713 (5.5)	226 (4.9)	59 (1.6)	226 (4.6)
912 912	2,284 (5.2)	867 (4.7)	1,417 (5.4)		2,284 (5.2)						1,713 (5.5)	226 (4.9)	59 (1.6)	226 (4.6)
913 913	2,338 (5.3)	922 (5.0)	1,417 (5.4)		2,338 (5.3)						1,767 (5.7)	226 (4.9)	59 (1.6)	226 (4.6)
914 914	2,338 (5.3)	922 (5.0)	1,417 (5.4)		2,338 (5.3)						1,767 (5.7)	226 (4.9)	59 (1.6)	226 (4.6)
915 915	2,338 (5.3)	922 (5.0)	1,417 (5.4)		2,338 (5.3)						1,767 (5.7)	226 (4.9)	59 (1.6)	226 (4.6)
916 916	2,338 (5.3)	922 (5.0)	1,417 (5.4)		2,338 (5.3)						1,767 (5.7)	226 (4.9)	59 (1.6)	226 (4.6)
917 917	2,338 (5.3)	922 (5.0)	1,417 (5.4)		2,338 (5.3)						1,767 (5.7)	226 (4.9)	59 (1.6)	226 (4.6)
918 918	2,338 (5.3)	922 (5.0)	1,417 (5.4)		2,338 (5.3)						1,767 (5.7)	226 (4.9)	59 (1.6)	226 (4.6)
919 919	2,338 (5.3)	922 (5.0)	1,417 (5.4)		2,338 (5.3)						1,767 (5.7)	226 (4.9)	59 (1.6)	226 (4.6)
920 920	2,452 (5.5)	976 (5.3)	1,476 (5.7)		2,452 (5.5)						1,881 (6.1)	226 (4.9)	59 (1.6)	226 (4.6)
921 921	2,511 (5.7)	976 (5.3)	1,535 (5.9)		2,511 (5.7)						1,940 (6.2)	226 (4.9)	59 (1.6)	226 (4.6)
922 922	2,511 (5.7)	976 (5.3)	1,535 (5.9)		2,511 (5.7)						1,940 (6.2)	226 (4.9)	59 (1.6)	226 (4.6)
923 923	2,565 (5.8)	1,030 (5.6)	1,535 (5.9)		2,565 (5.8)						1,994 (6.4)	226 (4.9)	59 (1.6)	226 (4.6)
924 924	2,565 (5.8)	1,030 (5.6)	1,535 (5.9)		2,565 (5.8)						1,994 (6.4)	226 (4.9)	59 (1.6)	226 (4.6)
925 925	2,624 (5.9)	1,030 (5.6)	1,594 (6.1)		2,624 (5.9)						2,053 (6.6)	226 (4.9)	59 (1.6)	226 (4.6)
926 926	2,624 (5.9)	1,030 (5.6)	1,594 (6.1)		2,624 (5.9)						2,053 (6.6)	226 (4.9)	59 (1.6)	226 (4.6)
927 927	2,624 (5.9)	1,030 (5.6)	1,594 (6.1)		2,624 (5.9)						2,053 (6.6)	226 (4.9)	59 (1.6)	226 (4.6)
928 928	2,624 (5.9)	1,030 (5.6)	1,594 (6.1)		2,624 (5.9)						2,053 (6.6)	226 (4.9)	59 (1.6)	226 (4.6)
929 929	2,624 (5.9)	1,030 (5.6)	1,594 (6.1)		2,624 (5.9)						2,053 (6.6)	226 (4.9)	59 (1.6)	226 (4.6)
930 930	2,624 (5.9)	1,030 (5.6)	1,594 (6.1)		2,624 (5.9)						2,053 (6.6)	226 (4.9)	59 (1.6)	226 (4.6)
931 931	2,624 (5.9)	1,030 (5.6)	1,594 (6.1)		2,624 (5.9)						2,053 (6.6)	226 (4.9)	59 (1.6)	226 (4.6)
932 932	2,683 (6.1)	1,030 (5.6)	1,653 (6.3)		2,683 (6.1)						2,112 (6.8)	226 (4.9)	59 (1.6)	226 (4.6)
933 933	2,683 (6.1)	1,030 (5.6)	1,653 (6.3)		2,683 (6.1)						2,112 (6.8)	226 (4.9)	59 (1.6)	226 (4.6)

		2,683	1,030	1,653		2,683						2,112	226	59	226
934	934	(6.1)	(5.6)	(6.3)		(6.1)						(6.8)	(4.9)	(1.6)	(4.6)
		2,801	1,030	1,771		2,801						2,230	226	59	226
935	935	(6.3)	(5.6)	(6.8)		(6.3)						(7.2)	(4.9)	(1.6)	(4.6)
		2,801	1,030	1,771		2,801						2,230	226	59	226
936	936	(6.3)	(5.6)	(6.8)		(6.3)						(7.2)	(4.9)	(1.6)	(4.6)
		2,969	1,138	1,830		2,969						2,398	226	59	226
937	937	(6.7)	(6.2)	(7.0)		(6.7)						(7.7)	(4.9)	(1.6)	(4.6)
		3,141	1,193	1,948		3,141						2,570	226	59	226
938	938	(7.1)	(6.5)	(7.5)		(7.1)						(8.3)	(4.9)	(1.6)	(4.6)
		3,141	1,193	1,948		3,141						2,570	226	59	226
939	939	(7.1)	(6.5)	(7.5)		(7.1)						(8.3)	(4.9)	(1.6)	(4.6)
		3,520	1,572	1,948		3,520						2,624	226	113	498
940	940	(7.9)	(8.6)	(7.5)		(7.9)						(8.4)	(4.9)	(3.1)	(10.2)
		3,697	1,572	2,125		3,697						2,801	226	113	498
941	949	(8.3)	(8.6)	(8.2)		(8.3)						(9.0)	(4.9)	(3.1)	(10.2)
		4,318	1,897	2,421		4,318						3,190	340	113	616
950	959	(9.7)	(10.4)	(9.3)		(9.7)						(10.3)	(7.3)	(3.1)	(12.6)
		4,894	2,060	2,834		4,894						3,476	399	226	734
960	969	(11.0)	(11.3)	(10.9)		(11.0)						(11.2)	(8.6)	(6.2)	(15.1)
		5,361	2,114	3,247		5,361						3,825	399	286	793
970	979	(12.1)	(11.6)	(12.5)		(12.1)						(12.3)	(8.6)	(7.8)	(16.3)
		5,942	2,223	3,719		5,942						4,170	399	404	911
980	989	(13.4)	(12.2)	(14.3)		(13.4)						(13.4)	(8.6)	(11.0)	(18.7)
		6,228	2,331	3,896		6,228						4,342	458	404	965
990	999	(14.1)	(12.8)	(15.0)		(14.1)						(14.0)	(9.9)	(11.0)	(19.8)
		12,814	4,608	8,206		12,814						8,906	807	970	2,072
1000	1099	(28.9)	(25.2)	(31.5)		(28.9)						(28.7)	(17.4)	(26.4)	(42.5)
		44,305	18,269	26,035		44,305						31,063	4,631	3,677	4,874
1100		(100.0)	(100.0)	(100.0)		(100.0)						(100.0)	(100.0)	(100.0)	(100.0)
月平均賃金額		203,038	207,947	199,594		203,038				35,600		211,949	229,449	193,121	130,661
時間当平均賃金額		1,441	1,552	1,363		1,441				890		1,422	1,485	1,352	1,598
月一人当たり労働時間数		145	145	145		145				40		152	151	143	93
第１・２０分位数		910	913	910		910				890		910	953	967	940
第１・１０分位数		960	956	965		960				890		956	1,000	986	940
第１・４分位数		1,064	1,094	1,044		1,064				890		1,067	1,186	1,079	1,000
中位数		1,252	1,292	1,230		1,252				890		1,255	1,360	1,210	1,150
四分位偏差係数		0.1854	0.1922	0.1741		0.1854				0.0004		0.1808	0.1575	0.1458	0.2792

【上段】　累積労働者数　　【下段】　累積構成比

総括表（１）（産業・就業形態別の賃金額階級別、規模別、地域別、年齢別表）

05年　　総括表（１）　　明細08：サービス業（他に分類されないもの）　　就業形態：（全て）　　産別適用除外含む全労働者

時間当り所定内賃金額（３手当を除く）	合計	規模別			地域別				年齢別					
		１～９人	１０～２９人	３０～９９人	全県				１７歳以下	１８～１９歳	２０～５４歳	５５～５９歳	６０～６４歳	６５歳以上
計	25,853	14,385	11,468		25,853					84	17,463	2,673	3,007	2,625
円	252	252			252						252			
- 879	(1.0)	(1.8)			(1.0)						(1.4)			
	252	252			252						252			
880 - 880	(1.0)	(1.8)			(1.0)						(1.4)			
	252	252			252						252			
881 - 881	(1.0)	(1.8)			(1.0)						(1.4)			
	252	252			252						252			
882 - 882	(1.0)	(1.8)			(1.0)						(1.4)			
	252	252			252						252			
883 - 883	(1.0)	(1.8)			(1.0)						(1.4)			
	252	252			252						252			
884 - 884	(1.0)	(1.8)			(1.0)						(1.4)			
	252	252			252						252			
885 - 885	(1.0)	(1.8)			(1.0)						(1.4)			
	252	252			252						252			
886 - 886	(1.0)	(1.8)			(1.0)						(1.4)			
	252	252			252						252			
887 - 887	(1.0)	(1.8)			(1.0)						(1.4)			
	252	252			252						252			
888 - 888	(1.0)	(1.8)			(1.0)						(1.4)			
	252	252			252						252			
889 - 889	(1.0)	(1.8)			(1.0)						(1.4)			
	1,376	421	956		1,376						958	60	119	239
890 - 890	(5.3)	(2.9)	(8.3)		(5.3)						(5.5)	(2.2)	(4.0)	(9.1)
	1,376	421	956		1,376						958	60	119	239
891 - 891	(5.3)	(2.9)	(8.3)		(5.3)						(5.5)	(2.2)	(4.0)	(9.1)
	1,460	505	956		1,460						1,042	60	119	239
892 - 892	(5.6)	(3.5)	(8.3)		(5.6)						(6.0)	(2.2)	(4.0)	(9.1)
	1,460	505	956		1,460						1,042	60	119	239
893 - 893	(5.6)	(3.5)	(8.3)		(5.6)						(6.0)	(2.2)	(4.0)	(9.1)
	1,460	505	956		1,460						1,042	60	119	239
894 - 894	(5.6)	(3.5)	(8.3)		(5.6)						(6.0)	(2.2)	(4.0)	(9.1)
	1,460	505	956		1,460						1,042	60	119	239
895 - 895	(5.6)	(3.5)	(8.3)		(5.6)						(6.0)	(2.2)	(4.0)	(9.1)
	1,460	505	956		1,460						1,042	60	119	239
896 - 896	(5.6)	(3.5)	(8.3)		(5.6)						(6.0)	(2.2)	(4.0)	(9.1)
	1,460	505	956		1,460						1,042	60	119	239
897 - 897	(5.6)	(3.5)	(8.3)		(5.6)						(6.0)	(2.2)	(4.0)	(9.1)
	1,460	505	956		1,460						1,042	60	119	239
898 - 898	(5.6)	(3.5)	(8.3)		(5.6)						(6.0)	(2.2)	(4.0)	(9.1)
	1,460	505	956		1,460						1,042	60	119	239
899 - 899	(5.6)	(3.5)	(8.3)		(5.6)						(6.0)	(2.2)	(4.0)	(9.1)
	2,516	1,262	1,254		2,516					84	1,642	60	263	467
900 - 900	(9.7)	(8.8)	(10.9)		(9.7)					(100.0)	(9.4)	(2.2)	(8.8)	(17.8)
	2,516	1,262	1,254		2,516						1,642	60	263	467
901 - 901	(9.7)	(8.8)	(10.9)		(9.7)						(9.4)	(2.2)	(8.8)	(17.8)
	2,516	1,262	1,254		2,516						1,642	60	263	467
902 - 902	(9.7)	(8.8)	(10.9)		(9.7)						(9.4)	(2.2)	(8.8)	(17.8)
	2,516	1,262	1,254		2,516						1,642	60	263	467
903 - 903	(9.7)	(8.8)	(10.9)		(9.7)						(9.4)	(2.2)	(8.8)	(17.8)
	2,516	1,262	1,254		2,516						1,642	60	263	467
904 - 904	(9.7)	(8.8)	(10.9)		(9.7)						(9.4)	(2.2)	(8.8)	(17.8)

905 - 905	2,516 (9.7)	1,262 (8.8)	1,254 (10.9)		2,516 (9.7)						1,642 (9.4)	60 (2.2)	263 (8.8)	467 (17.8)
906 - 906	2,516 (9.7)	1,262 (8.8)	1,254 (10.9)		2,516 (9.7)						1,642 (9.4)	60 (2.2)	263 (8.8)	467 (17.8)
907 - 907	2,516 (9.7)	1,262 (8.8)	1,254 (10.9)		2,516 (9.7)						1,642 (9.4)	60 (2.2)	263 (8.8)	467 (17.8)
908 - 908	2,576 (10.0)	1,262 (8.8)	1,314 (11.5)		2,576 (10.0)						1,702 (9.7)	60 (2.2)	263 (8.8)	467 (17.8)
909 909	2,576 (10.0)	1,262 (8.8)	1,314 (11.5)		2,576 (10.0)						1,702 (9.7)	60 (2.2)	263 (8.8)	467 (17.8)
910 910	2,744 (10.6)	1,430 (9.9)	1,314 (11.5)		2,744 (10.6)						1,870 (10.7)	60 (2.2)	263 (8.8)	467 (17.8)
911 911	2,744 (10.6)	1,430 (9.9)	1,314 (11.5)		2,744 (10.6)						1,870 (10.7)	60 (2.2)	263 (8.8)	467 (17.8)
912 912	2,804 (10.8)	1,430 (9.9)	1,374 (12.0)		2,804 (10.8)						1,930 (11.1)	60 (2.2)	263 (8.8)	467 (17.8)
913 913	2,864 (11.1)	1,430 (9.9)	1,433 (12.5)		2,864 (11.1)						1,930 (11.1)	60 (2.2)	263 (8.8)	527 (20.1)
914 914	2,864 (11.1)	1,430 (9.9)	1,433 (12.5)		2,864 (11.1)						1,930 (11.1)	60 (2.2)	263 (8.8)	527 (20.1)
915 915	2,864 (11.1)	1,430 (9.9)	1,433 (12.5)		2,864 (11.1)						1,930 (11.1)	60 (2.2)	263 (8.8)	527 (20.1)
916 916	2,864 (11.1)	1,430 (9.9)	1,433 (12.5)		2,864 (11.1)						1,930 (11.1)	60 (2.2)	263 (8.8)	527 (20.1)
917 917	2,864 (11.1)	1,430 (9.9)	1,433 (12.5)		2,864 (11.1)						1,930 (11.1)	60 (2.2)	263 (8.8)	527 (20.1)
918 918	2,923 (11.3)	1,430 (9.9)	1,493 (13.0)		2,923 (11.3)						1,990 (11.4)	60 (2.2)	263 (8.8)	527 (20.1)
919 919	3,092 (12.0)	1,598 (11.1)	1,493 (13.0)		3,092 (12.0)						2,074 (11.9)	60 (2.2)	347 (11.6)	527 (20.1)
920 920	3,092 (12.0)	1,598 (11.1)	1,493 (13.0)		3,092 (12.0)						2,074 (11.9)	60 (2.2)	347 (11.6)	527 (20.1)
921 921	3,092 (12.0)	1,598 (11.1)	1,493 (13.0)		3,092 (12.0)						2,074 (11.9)	60 (2.2)	347 (11.6)	527 (20.1)
922 922	3,235 (12.5)	1,682 (11.7)	1,553 (13.5)		3,235 (12.5)						2,074 (11.9)	60 (2.2)	432 (14.3)	586 (22.3)
923 923	3,235 (12.5)	1,682 (11.7)	1,553 (13.5)		3,235 (12.5)						2,074 (11.9)	60 (2.2)	432 (14.3)	586 (22.3)
924 924	3,235 (12.5)	1,682 (11.7)	1,553 (13.5)		3,235 (12.5)						2,074 (11.9)	60 (2.2)	432 (14.3)	586 (22.3)
925 925	3,235 (12.5)	1,682 (11.7)	1,553 (13.5)		3,235 (12.5)						2,074 (11.9)	60 (2.2)	432 (14.3)	586 (22.3)
926 926	3,235 (12.5)	1,682 (11.7)	1,553 (13.5)		3,235 (12.5)						2,074 (11.9)	60 (2.2)	432 (14.3)	586 (22.3)
927 927	3,379 (13.1)	1,767 (12.3)	1,613 (14.1)		3,379 (13.1)						2,133 (12.2)	60 (2.2)	432 (14.3)	670 (25.5)
928 928	3,379 (13.1)	1,767 (12.3)	1,613 (14.1)		3,379 (13.1)						2,133 (12.2)	60 (2.2)	432 (14.3)	670 (25.5)
929 929	3,379 (13.1)	1,767 (12.3)	1,613 (14.1)		3,379 (13.1)						2,133 (12.2)	60 (2.2)	432 (14.3)	670 (25.5)
930 930	3,379 (13.1)	1,767 (12.3)	1,613 (14.1)		3,379 (13.1)						2,133 (12.2)	60 (2.2)	432 (14.3)	670 (25.5)
931 931	3,379 (13.1)	1,767 (12.3)	1,613 (14.1)		3,379 (13.1)						2,133 (12.2)	60 (2.2)	432 (14.3)	670 (25.5)
932 932	3,379 (13.1)	1,767 (12.3)	1,613 (14.1)		3,379 (13.1)						2,133 (12.2)	60 (2.2)	432 (14.3)	670 (25.5)
933 933	3,632 (14.0)	2,019 (14.0)	1,613 (14.1)		3,632 (14.0)						2,133 (12.2)	144 (5.4)	516 (17.1)	755 (28.8)

		3,632	2,019	1,613		3,632						2,133	144	516	755
934	934	(14.0)	(14.0)	(14.1)		(14.0)						(12.2)	(5.4)	(17.1)	(28.8)
		3,632	2,019	1,613		3,632						2,133	144	516	755
935	935	(14.0)	(14.0)	(14.1)		(14.0)						(12.2)	(5.4)	(17.1)	(28.8)
		3,632	2,019	1,613		3,632						2,133	144	516	755
936	936	(14.0)	(14.0)	(14.1)		(14.0)						(12.2)	(5.4)	(17.1)	(28.8)
		3,632	2,019	1,613		3,632						2,133	144	516	755
937	937	(14.0)	(14.0)	(14.1)		(14.0)						(12.2)	(5.4)	(17.1)	(28.8)
		3,632	2,019	1,613		3,632						2,133	144	516	755
938	938	(14.0)	(14.0)	(14.1)		(14.0)						(12.2)	(5.4)	(17.1)	(28.8)
		3,632	2,019	1,613		3,632						2,133	144	516	755
939	939	(14.0)	(14.0)	(14.1)		(14.0)						(12.2)	(5.4)	(17.1)	(28.8)
		3,632	2,019	1,613		3,632						2,133	144	516	755
940	940	(14.0)	(14.0)	(14.1)		(14.0)						(12.2)	(5.4)	(17.1)	(28.8)
		3,800	2,187	1,613		3,800						2,217	144	600	755
941	949	(14.7)	(15.2)	(14.1)		(14.7)						(12.7)	(5.4)	(19.9)	(28.8)
		4,267	2,355	1,911		4,267						2,421	204	719	839
950	959	(16.5)	(16.4)	(16.7)		(16.5)						(13.9)	(7.6)	(23.9)	(32.0)
		4,639	2,608	2,031		4,639						2,733	263	719	839
960	969	(17.9)	(18.1)	(17.7)		(17.9)						(15.7)	(9.8)	(23.9)	(32.0)
		4,842	2,692	2,150		4,842						2,793	347	719	898
970	979	(18.7)	(18.7)	(18.8)		(18.7)						(16.0)	(13.0)	(23.9)	(34.2)
		5,070	2,860	2,210		5,070						2,937	432	719	898
980	989	(19.6)	(19.9)	(19.3)		(19.6)						(16.8)	(16.1)	(23.9)	(34.2)
		5,741	3,113	2,628		5,741						3,295	432	803	1,126
990	999	(22.2)	(21.6)	(22.9)		(22.2)						(18.9)	(16.1)	(26.7)	(42.9)
		9,573	4,795	4,778		9,573						5,966	923	1,042	1,558
1000	1099	(37.0)	(33.3)	(41.7)		(37.0)						(34.2)	(34.5)	(34.7)	(59.4)
		25,853	14,385	11,468		25,853						17,463	2,673	3,007	2,625
1100		(100.0)	(100.0)	(100.0)		(100.0)						(100.0)	(100.0)	(100.0)	(100.0)
月平均賃金額		214,279	215,876	212,276		214,279					37,800	221,959	253,449	194,310	151,823
時間当平均賃金額		1,370	1,366	1,375		1,370					900	1,376	1,527	1,378	1,176
月一人当たり労働時間数		153	155	151		153					42	158	164	140	130
第１・２０分位数		890	900	890		890					900	890	933	900	890
第１・１０分位数		910	919	900		910					900	910	974	919	900
第１・４分位数		1,000	1,018	1,000		1,000					900	1,023	1,020	990	927
中位数		1,250	1,272	1,200		1,250					900	1,272	1,314	1,237	1,000
四分位偏差係数		0.2295	0.2473	0.2154		0.2295					0.0004	0.2163	0.3235	0.2839	0.1715

【上段】 累積労働者数　　【下段】 累積構成比

総括表（２）（産業・就業形態別の賃金額階級別、性別年齢別表）

05年　　総括表（２）　　中計05（明細04～08）　　就業形態：（全て）　　産別適用除外含む全労働者

時間当り所定内賃金額（３手当を除く）	合計	男							女						
		男性計	１７歳以下	１８～１９歳	２０～５４歳	５５～５９歳	６０～６４歳	６５歳以上	女性計	１７歳以下	１８～１９歳	２０～５４歳	５５～５９歳	６０～６４歳	６５歳以上
計	143,265	48,431	374	1,459	31,991	4,114	4,368	6,126	94,834	1,267	2,324	63,854	10,161	8,001	9,228
円	1,266	355			261		94		911			568			342
- 879	(0.9)	(0.7)			(0.8)		(2.2)		(1.0)			(0.9)			(3.7)
	1,266	355			261		94		911			568			342
880 - 880	(0.9)	(0.7)			(0.8)		(2.2)		(1.0)			(0.9)			(3.7)
	1,266	355			261		94		911			568			342
881 - 881	(0.9)	(0.7)			(0.8)		(2.2)		(1.0)			(0.9)			(3.7)
	1,266	355			261		94		911			568			342
882 - 882	(0.9)	(0.7)			(0.8)		(2.2)		(1.0)			(0.9)			(3.7)
	1,266	355			261		94		911			568			342
883 - 883	(0.9)	(0.7)			(0.8)		(2.2)		(1.0)			(0.9)			(3.7)
	1,266	355			261		94		911			568			342
884 - 884	(0.9)	(0.7)			(0.8)		(2.2)		(1.0)			(0.9)			(3.7)
	1,320	355			261		94		965			568			397
885 - 885	(0.9)	(0.7)			(0.8)		(2.2)		(1.0)			(0.9)			(4.3)
	1,320	355			261		94		965			568			397
886 - 886	(0.9)	(0.7)			(0.8)		(2.2)		(1.0)			(0.9)			(4.3)
	1,320	355			261		94		965			568			397
887 - 887	(0.9)	(0.7)			(0.8)		(2.2)		(1.0)			(0.9)			(4.3)
	1,320	355			261		94		965			568			397
888 - 888	(0.9)	(0.7)			(0.8)		(2.2)		(1.0)			(0.9)			(4.3)
	1,320	355			261		94		965			568			397
889 - 889	(0.9)	(0.7)			(0.8)		(2.2)		(1.0)			(0.9)			(4.3)
	10,094	3,380	94	389	2,163	316	359	59	6,714	151	372	3,426	660	230	1,875
890 - 890	(7.0)	(7.0)	(25.1)	(26.6)	(6.8)	(7.7)	(8.2)	(1.0)	(7.1)	(11.9)	(16.0)	(5.4)	(6.5)	(2.9)	(20.3)
	10,094	3,380	94	389	2,163	316	359	59	6,714	151	372	3,426	660	230	1,875
891 - 891	(7.0)	(7.0)	(25.1)	(26.6)	(6.8)	(7.7)	(8.2)	(1.0)	(7.1)	(11.9)	(16.0)	(5.4)	(6.5)	(2.9)	(20.3)
	10,238	3,380	94	389	2,163	316	359	59	6,859	151	372	3,510	720	230	1,875
892 - 892	(7.1)	(7.0)	(25.1)	(26.6)	(6.8)	(7.7)	(8.2)	(1.0)	(7.2)	(11.9)	(16.0)	(5.5)	(7.1)	(2.9)	(20.3)
	10,238	3,380	94	389	2,163	316	359	59	6,859	151	372	3,510	720	230	1,875
893 - 893	(7.1)	(7.0)	(25.1)	(26.6)	(6.8)	(7.7)	(8.2)	(1.0)	(7.2)	(11.9)	(16.0)	(5.5)	(7.1)	(2.9)	(20.3)
	10,238	3,380	94	389	2,163	316	359	59	6,859	151	372	3,510	720	230	1,875
894 - 894	(7.1)	(7.0)	(25.1)	(26.6)	(6.8)	(7.7)	(8.2)	(1.0)	(7.2)	(11.9)	(16.0)	(5.5)	(7.1)	(2.9)	(20.3)
	10,347	3,380	94	389	2,163	316	359	59	6,967	151	372	3,619	720	230	1,875
895 - 895	(7.2)	(7.0)	(25.1)	(26.6)	(6.8)	(7.7)	(8.2)	(1.0)	(7.3)	(11.9)	(16.0)	(5.7)	(7.1)	(2.9)	(20.3)
	10,401	3,380	94	389	2,163	316	359	59	7,021	151	372	3,673	720	230	1,875
896 - 896	(7.3)	(7.0)	(25.1)	(26.6)	(6.8)	(7.7)	(8.2)	(1.0)	(7.4)	(11.9)	(16.0)	(5.8)	(7.1)	(2.9)	(20.3)
	10,401	3,380	94	389	2,163	316	359	59	7,021	151	372	3,673	720	230	1,875
897 - 897	(7.3)	(7.0)	(25.1)	(26.6)	(6.8)	(7.7)	(8.2)	(1.0)	(7.4)	(11.9)	(16.0)	(5.8)	(7.1)	(2.9)	(20.3)
	10,401	3,380	94	389	2,163	316	359	59	7,021	151	372	3,673	720	230	1,875
898 - 898	(7.3)	(7.0)	(25.1)	(26.6)	(6.8)	(7.7)	(8.2)	(1.0)	(7.4)	(11.9)	(16.0)	(5.8)	(7.1)	(2.9)	(20.3)
	10,401	3,380	94	389	2,163	316	359	59	7,021	151	372	3,673	720	230	1,875
899 - 899	(7.3)	(7.0)	(25.1)	(26.6)	(6.8)	(7.7)	(8.2)	(1.0)	(7.4)	(11.9)	(16.0)	(5.8)	(7.1)	(2.9)	(20.3)
	18,126	5,578	186	667	3,218	375	419	714	12,548	709	1,204	6,548	886	859	2,343
900 - 900	(12.7)	(11.5)	(49.7)	(45.7)	(10.1)	(9.1)	(9.6)	(11.6)	(13.2)	(56.0)	(51.8)	(10.3)	(8.7)	(10.7)	(25.4)
	18,180	5,578	186	667	3,218	375	419	714	12,602	709	1,204	6,602	886	859	2,343
901 - 901	(12.7)	(11.5)	(49.7)	(45.7)	(10.1)	(9.1)	(9.6)	(11.6)	(13.3)	(56.0)	(51.8)	(10.3)	(8.7)	(10.7)	(25.4)
	18,180	5,578	186	667	3,218	375	419	714	12,602	709	1,204	6,602	886	859	2,343
902 - 902	(12.7)	(11.5)	(49.7)	(45.7)	(10.1)	(9.1)	(9.6)	(11.6)	(13.3)	(56.0)	(51.8)	(10.3)	(8.7)	(10.7)	(25.4)
	18,180	5,578	186	667	3,218	375	419	714	12,602	709	1,204	6,602	886	859	2,343
903 - 903	(12.7)	(11.5)	(49.7)	(45.7)	(10.1)	(9.1)	(9.6)	(11.6)	(13.3)	(56.0)	(51.8)	(10.3)	(8.7)	(10.7)	(25.4)
	18,180	5,578	186	667	3,218	375	419	714	12,602	709	1,204	6,602	886	859	2,343
904 - 904	(12.7)	(11.5)	(49.7)	(45.7)	(10.1)	(9.1)	(9.6)	(11.6)	(13.3)	(56.0)	(51.8)	(10.3)	(8.7)	(10.7)	(25.4)

905 - 905	19,156 (13.4)	5,670 (11.7)	186 (49.7)	667 (45.7)	3,310 (10.3)	375 (9.1)	419 (9.6)	714 (11.6)	13,486 (14.2)	709 (56.0)	1,204 (51.8)	7,026 (11.0)	886 (8.7)	859 (10.7)	2,803 (30.4)
906 - 906	19,267 (13.4)	5,670 (11.7)	186 (49.7)	667 (45.7)	3,310 (10.3)	375 (9.1)	419 (9.6)	714 (11.6)	13,597 (14.3)	709 (56.0)	1,204 (51.8)	7,137 (11.2)	886 (8.7)	859 (10.7)	2,803 (30.4)
907 - 907	19,378 (13.5)	5,670 (11.7)	186 (49.7)	667 (45.7)	3,310 (10.3)	375 (9.1)	419 (9.6)	714 (11.6)	13,708 (14.5)	709 (56.0)	1,204 (51.8)	7,248 (11.4)	886 (8.7)	859 (10.7)	2,803 (30.4)
908 - 908	19,531 (13.6)	5,670 (11.7)	186 (49.7)	667 (45.7)	3,310 (10.3)	375 (9.1)	419 (9.6)	714 (11.6)	13,861 (14.6)	709 (56.0)	1,204 (51.8)	7,308 (11.4)	980 (9.6)	859 (10.7)	2,803 (30.4)
909 909	19,645 (13.7)	5,724 (11.8)	186 (49.7)	667 (45.7)	3,364 (10.5)	375 (9.1)	419 (9.6)	714 (11.6)	13,921 (14.7)	709 (56.0)	1,204 (51.8)	7,367 (11.5)	980 (9.6)	859 (10.7)	2,803 (30.4)
910 910	22,086 (15.4)	6,041 (12.5)	186 (49.7)	759 (52.0)	3,589 (11.2)	375 (9.1)	419 (9.6)	714 (11.6)	16,045 (16.9)	709 (56.0)	1,296 (55.8)	9,066 (14.2)	1,156 (11.4)	950 (11.9)	2,868 (31.1)
911 911	22,086 (15.4)	6,041 (12.5)	186 (49.7)	759 (52.0)	3,589 (11.2)	375 (9.1)	419 (9.6)	714 (11.6)	16,045 (16.9)	709 (56.0)	1,296 (55.8)	9,066 (14.2)	1,156 (11.4)	950 (11.9)	2,868 (31.1)
912 912	22,342 (15.6)	6,166 (12.7)	186 (49.7)	759 (52.0)	3,714 (11.6)	375 (9.1)	419 (9.6)	714 (11.6)	16,176 (17.1)	709 (56.0)	1,296 (55.8)	9,197 (14.4)	1,156 (11.4)	950 (11.9)	2,868 (31.1)
913 913	22,456 (15.7)	6,226 (12.9)	186 (49.7)	759 (52.0)	3,714 (11.6)	375 (9.1)	419 (9.6)	773 (12.6)	16,230 (17.1)	709 (56.0)	1,296 (55.8)	9,251 (14.5)	1,156 (11.4)	950 (11.9)	2,868 (31.1)
914 914	22,567 (15.8)	6,226 (12.9)	186 (49.7)	759 (52.0)	3,714 (11.6)	375 (9.1)	419 (9.6)	773 (12.6)	16,341 (17.2)	709 (56.0)	1,296 (55.8)	9,362 (14.7)	1,156 (11.4)	950 (11.9)	2,868 (31.1)
915 915	22,567 (15.8)	6,226 (12.9)	186 (49.7)	759 (52.0)	3,714 (11.6)	375 (9.1)	419 (9.6)	773 (12.6)	16,341 (17.2)	709 (56.0)	1,296 (55.8)	9,362 (14.7)	1,156 (11.4)	950 (11.9)	2,868 (31.1)
916 916	22,567 (15.8)	6,226 (12.9)	186 (49.7)	759 (52.0)	3,714 (11.6)	375 (9.1)	419 (9.6)	773 (12.6)	16,341 (17.2)	709 (56.0)	1,296 (55.8)	9,362 (14.7)	1,156 (11.4)	950 (11.9)	2,868 (31.1)
917 917	22,753 (15.9)	6,318 (13.0)	186 (49.7)	759 (52.0)	3,806 (11.9)	375 (9.1)	419 (9.6)	773 (12.6)	16,435 (17.3)	709 (56.0)	1,296 (55.8)	9,362 (14.7)	1,250 (12.3)	950 (11.9)	2,868 (31.1)
918 918	22,813 (15.9)	6,378 (13.2)	186 (49.7)	759 (52.0)	3,866 (12.1)	375 (9.1)	419 (9.6)	773 (12.6)	16,435 (17.3)	709 (56.0)	1,296 (55.8)	9,362 (14.7)	1,250 (12.3)	950 (11.9)	2,868 (31.1)
919 919	22,981 (16.0)	6,378 (13.2)	186 (49.7)	759 (52.0)	3,866 (12.1)	375 (9.1)	419 (9.6)	773 (12.6)	16,603 (17.5)	709 (56.0)	1,296 (55.8)	9,446 (14.8)	1,250 (12.3)	1,035 (12.9)	2,868 (31.1)
920 920	24,288 (17.0)	6,815 (14.1)	374 (100.0)	759 (52.0)	4,050 (12.7)	375 (9.1)	419 (9.6)	839 (13.7)	17,473 (18.4)	895 (70.6)	1,296 (55.8)	9,970 (15.6)	1,344 (13.2)	1,100 (13.7)	2,868 (31.1)
921 921	24,408 (17.0)	6,815 (14.1)		759 (52.0)	4,050 (12.7)	375 (9.1)	419 (9.6)	839 (13.7)	17,592 (18.6)	895 (70.6)	1,296 (55.8)	10,029 (15.7)	1,344 (13.2)	1,100 (13.7)	2,929 (31.7)
922 922	24,551 (17.1)	6,875 (14.2)		759 (52.0)	4,050 (12.7)	375 (9.1)	419 (9.6)	899 (14.7)	17,677 (18.6)	895 (70.6)	1,296 (55.8)	10,029 (15.7)	1,344 (13.2)	1,184 (14.8)	2,929 (31.7)
923 923	24,606 (17.2)	6,875 (14.2)		759 (52.0)	4,050 (12.7)	375 (9.1)	419 (9.6)	899 (14.7)	17,731 (18.7)	895 (70.6)	1,296 (55.8)	10,083 (15.8)	1,344 (13.2)	1,184 (14.8)	2,929 (31.7)
924 924	24,606 (17.2)	6,875 (14.2)		759 (52.0)	4,050 (12.7)	375 (9.1)	419 (9.6)	899 (14.7)	17,731 (18.7)	895 (70.6)	1,296 (55.8)	10,083 (15.8)	1,344 (13.2)	1,184 (14.8)	2,929 (31.7)
925 925	24,725 (17.3)	6,875 (14.2)		759 (52.0)	4,050 (12.7)	375 (9.1)	419 (9.6)	899 (14.7)	17,850 (18.8)	895 (70.6)	1,296 (55.8)	10,203 (16.0)	1,344 (13.2)	1,184 (14.8)	2,929 (31.7)
926 926	24,913 (17.4)	6,875 (14.2)		759 (52.0)	4,050 (12.7)	375 (9.1)	419 (9.6)	899 (14.7)	18,038 (19.0)	895 (70.6)	1,296 (55.8)	10,297 (16.1)	1,344 (13.2)	1,184 (14.8)	3,023 (32.8)
927 927	25,236 (17.6)	6,875 (14.2)		759 (52.0)	4,050 (12.7)	375 (9.1)	419 (9.6)	899 (14.7)	18,361 (19.4)	895 (70.6)	1,296 (55.8)	10,535 (16.5)	1,344 (13.2)	1,184 (14.8)	3,107 (33.7)
928 928	25,328 (17.7)	6,875 (14.2)		759 (52.0)	4,050 (12.7)	375 (9.1)	419 (9.6)	899 (14.7)	18,453 (19.5)	895 (70.6)	1,296 (55.8)	10,627 (16.6)	1,344 (13.2)	1,184 (14.8)	3,107 (33.7)
929 929	25,328 (17.7)	6,875 (14.2)		759 (52.0)	4,050 (12.7)	375 (9.1)	419 (9.6)	899 (14.7)	18,453 (19.5)	895 (70.6)	1,296 (55.8)	10,627 (16.6)	1,344 (13.2)	1,184 (14.8)	3,107 (33.7)
930 930	26,296 (18.4)	6,940 (14.3)		759 (52.0)	4,115 (12.9)	375 (9.1)	419 (9.6)	899 (14.7)	19,356 (20.4)	895 (70.6)	1,296 (55.8)	11,436 (17.9)	1,438 (14.2)	1,184 (14.8)	3,107 (33.7)
931 931	26,296 (18.4)	6,940 (14.3)		759 (52.0)	4,115 (12.9)	375 (9.1)	419 (9.6)	899 (14.7)	19,356 (20.4)	895 (70.6)	1,296 (55.8)	11,436 (17.9)	1,438 (14.2)	1,184 (14.8)	3,107 (33.7)
932 932	26,541 (18.5)	6,940 (14.3)		759 (52.0)	4,115 (12.9)	375 (9.1)	419 (9.6)	899 (14.7)	19,601 (20.7)	895 (70.6)	1,296 (55.8)	11,681 (18.3)	1,438 (14.2)	1,184 (14.8)	3,107 (33.7)
933 933	26,793 (18.7)	7,109 (14.7)		759 (52.0)	4,115 (12.9)	459 (11.2)	419 (9.6)	983 (16.0)	19,685 (20.8)	895 (70.6)	1,296 (55.8)	11,681 (18.3)	1,438 (14.2)	1,268 (15.9)	3,107 (33.7)

		26,885	7,109		759	4,115	459	419	983	19,777	895	1,296	11,681	1,438	1,360	3,107
934	934	(18.8)	(14.7)		(52.0)	(12.9)	(11.2)	(9.6)	(16.0)	(20.9)	(70.6)	(55.8)	(18.3)	(14.2)	(17.0)	(33.7)
		27,003	7,168		759	4,174	459	419	983	19,836	895	1,296	11,740	1,438	1,360	3,107
935	935	(18.8)	(14.8)		(52.0)	(13.0)	(11.2)	(9.6)	(16.0)	(20.9)	(70.6)	(55.8)	(18.4)	(14.2)	(17.0)	(33.7)
		27,003	7,168		759	4,174	459	419	983	19,836	895	1,296	11,740	1,438	1,360	3,107
936	936	(18.8)	(14.8)		(52.0)	(13.0)	(11.2)	(9.6)	(16.0)	(20.9)	(70.6)	(55.8)	(18.4)	(14.2)	(17.0)	(33.7)
		27,265	7,168		759	4,174	459	419	983	20,097	895	1,296	12,001	1,438	1,360	3,107
937	937	(19.0)	(14.8)		(52.0)	(13.0)	(11.2)	(9.6)	(16.0)	(21.2)	(70.6)	(55.8)	(18.8)	(14.2)	(17.0)	(33.7)
		27,437	7,168		759	4,174	459	419	983	20,269	895	1,296	12,174	1,438	1,360	3,107
938	938	(19.2)	(14.8)		(52.0)	(13.0)	(11.2)	(9.6)	(16.0)	(21.4)	(70.6)	(55.8)	(19.1)	(14.2)	(17.0)	(33.7)
		27,497	7,168		759	4,174	459	419	983	20,330	895	1,296	12,234	1,438	1,360	3,107
939	939	(19.2)	(14.8)		(52.0)	(13.0)	(11.2)	(9.6)	(16.0)	(21.4)	(70.6)	(55.8)	(19.2)	(14.2)	(17.0)	(33.7)
		29,939	7,510		851	4,240	590	419	1,037	22,429	1,079	1,388	13,030	1,806	1,692	3,435
940	940	(20.9)	(15.5)		(58.3)	(13.3)	(14.3)	(9.6)	(16.9)	(23.7)	(85.2)	(59.7)	(20.4)	(17.8)	(21.2)	(37.2)
		30,692	7,510		851	4,240	590	419	1,037	23,182	1,079	1,388	13,477	1,917	1,887	3,435
941	949	(21.4)	(15.5)		(58.3)	(13.3)	(14.3)	(9.6)	(16.9)	(24.4)	(85.2)	(59.7)	(21.1)	(18.9)	(23.6)	(37.2)
		35,443	8,572		1,039	4,727	590	479	1,364	26,871	1,173	1,856	15,795	2,249	2,133	3,665
950	959	(24.7)	(17.7)		(71.2)	(14.8)	(14.3)	(11.0)	(22.3)	(28.3)	(92.6)	(79.9)	(24.7)	(22.1)	(26.7)	(39.7)
		37,263	8,751		1,039	4,846	590	539	1,364	28,512	1,173	1,856	16,769	2,462	2,246	4,006
960	969	(26.0)	(18.1)		(71.2)	(15.1)	(14.3)	(12.3)	(22.3)	(30.1)	(92.6)	(79.9)	(26.3)	(24.2)	(28.1)	(43.4)
		38,969	9,167		1,039	5,091	590	539	1,534	29,802	1,173	1,856	17,725	2,612	2,371	4,066
970	979	(27.2)	(18.9)		(71.2)	(15.9)	(14.3)	(12.3)	(25.0)	(31.4)	(92.6)	(79.9)	(27.8)	(25.7)	(29.6)	(44.1)
		41,371	9,547		1,130	5,261	590	598	1,593	31,824	1,267	1,948	18,986	2,761	2,606	4,256
980	989	(28.9)	(19.7)		(77.5)	(16.4)	(14.3)	(13.7)	(26.0)	(33.6)	(100.0)	(83.8)	(29.7)	(27.2)	(32.6)	(46.1)
		43,101	10,005		1,130	5,492	590	598	1,821	33,096		1,948	19,930	2,951	2,690	4,310
990	999	(30.1)	(20.7)		(77.5)	(17.2)	(14.3)	(13.7)	(29.7)	(34.9)		(83.8)	(31.2)	(29.0)	(33.6)	(46.7)
		65,350	14,879		1,459	8,121	744	1,132	3,048	50,471		2,324	32,156	4,442	4,007	6,276
1,000	1,099	(45.6)	(30.7)		(100.0)	(25.4)	(18.1)	(25.9)	(49.8)	(53.2)		(100.0)	(50.4)	(43.7)	(50.1)	(68.0)
		143,265	48,431			31,991	4,114	4,368	6,126	94,834			63,854	10,161	8,001	9,228
1,100		(100.0)	(100.0)			(100.0)	(100.0)	(100.0)	(100.0)	(100.0)			(100.0)	(100.0)	(100.0)	(100.0)
月平均賃金額		176,251	217,850	32,138	64,876	232,195	263,244	227,831	153,110	155,006	36,272	46,937	165,301	186,047	148,365	98,860
時間当平均賃金額		1,295	1,502	908	941	1,505	1,646	1,550	1,521	1,189	917	930	1,203	1,285	1,171	1,107
月一人当たり労働時間数		132	144	36	68	152	153	148	116	126	40	50	134	140	125	87
第１・２０分位数		890	890	890	890	890	890	890	900	890	890	890	890	890	900	890
第１・１０分位数		900	900	890	890	900	933	950	900	900	890	890	900	910	900	890
第１・４分位数		960	1,011	890	890	1,093	1,250	1,098	979	950	900	900	960	974	950	900
中位数		1,138	1,300	920	910	1,327	1,476	1,343	1,100	1,067	900	900	1,094	1,150	1,098	1,000
四分位偏差係数		0.2032	0.2600	0.0166	0.0498	0.2090	0.1845	0.2529	0.3199	0.1679	0.0224	0.0282	0.1641	0.2300	0.1596	0.1700

【上段】　累積労働者数　　【下段】　累積構成比

総括表（２）（産業・就業形態別の賃金額階級別、性別年齢別表）

05年　　総括表（２）　　明細04：学術研究、専門・技術サービス業　　就業形態：（全て）　　産別適用除外含む全労働者

時間当り所定内賃金額（３手当を除く）	合計	男							女						
		男性計	１７歳以下	１８～１９歳	２０～５４歳	５５～５９歳	６０～６４歳	６５歳以上	女性計	１７歳以下	１８～１９歳	２０～５４歳	５５～５９歳	６０～６４歳	６５歳以上
計	12,159	6,933		141	3,851	1,006	1,104	832	5,226			3,680	713	472	362
円 - 879	60 (0.5)								60 (1.2)						60 (16.7)
880 - 880	60 (0.5)								60 (1.2)						60 (16.7)
881 - 881	60 (0.5)								60 (1.2)						60 (16.7)
882 - 882	60 (0.5)								60 (1.2)						60 (16.7)
883 - 883	60 (0.5)								60 (1.2)						60 (16.7)
884 - 884	60 (0.5)								60 (1.2)						60 (16.7)
885 - 885	60 (0.5)								60 (1.2)						60 (16.7)
886 - 886	60 (0.5)								60 (1.2)						60 (16.7)
887 - 887	60 (0.5)								60 (1.2)						60 (16.7)
888 - 888	60 (0.5)								60 (1.2)						60 (16.7)
889 - 889	60 (0.5)								60 (1.2)						60 (16.7)
890 - 890	121 (1.0)	60 (0.9)					60 (5.5)		60 (1.2)						60 (16.7)
891 - 891	121 (1.0)	60 (0.9)					60 (5.5)		60 (1.2)						60 (16.7)
892 - 892	181 (1.5)	60 (0.9)					60 (5.5)		121 (2.3)				60 (8.5)		60 (16.7)
893 - 893	181 (1.5)	60 (0.9)					60 (5.5)		121 (2.3)				60 (8.5)		60 (16.7)
894 - 894	181 (1.5)	60 (0.9)					60 (5.5)		121 (2.3)				60 (8.5)		60 (16.7)
895 - 895	181 (1.5)	60 (0.9)					60 (5.5)		121 (2.3)				60 (8.5)		60 (16.7)
896 - 896	181 (1.5)	60 (0.9)					60 (5.5)		121 (2.3)				60 (8.5)		60 (16.7)
897 - 897	181 (1.5)	60 (0.9)					60 (5.5)		121 (2.3)				60 (8.5)		60 (16.7)
898 - 898	181 (1.5)	60 (0.9)					60 (5.5)		121 (2.3)				60 (8.5)		60 (16.7)
899 - 899	181 (1.5)	60 (0.9)					60 (5.5)		121 (2.3)				60 (8.5)		60 (16.7)
900 - 900	241 (2.0)	60 (0.9)					60 (5.5)		181 (3.5)				60 (8.5)		121 (33.3)
901 - 901	241 (2.0)	60 (0.9)					60 (5.5)		181 (3.5)				60 (8.5)		121 (33.3)
902 - 902	241 (2.0)	60 (0.9)					60 (5.5)		181 (3.5)				60 (8.5)		121 (33.3)
903 - 903	241 (2.0)	60 (0.9)					60 (5.5)		181 (3.5)				60 (8.5)		121 (33.3)
904 - 904	241 (2.0)	60 (0.9)					60 (5.5)		181 (3.5)				60 (8.5)		121 (33.3)

905 - 905	241 (2.0)	60 (0.9)					60 (5.5)		181 (3.5)				60 (8.5)		121 (33.3)
906 - 906	241 (2.0)	60 (0.9)					60 (5.5)		181 (3.5)				60 (8.5)		121 (33.3)
907 - 907	241 (2.0)	60 (0.9)					60 (5.5)		181 (3.5)				60 (8.5)		121 (33.3)
908 - 908	241 (2.0)	60 (0.9)					60 (5.5)		181 (3.5)				60 (8.5)		121 (33.3)
909 909	241 (2.0)	60 (0.9)					60 (5.5)		181 (3.5)				60 (8.5)		121 (33.3)
910 910	241 (2.0)	60 (0.9)					60 (5.5)		181 (3.5)				60 (8.5)		121 (33.3)
911 911	241 (2.0)	60 (0.9)					60 (5.5)		181 (3.5)				60 (8.5)		121 (33.3)
912 912	241 (2.0)	60 (0.9)					60 (5.5)		181 (3.5)				60 (8.5)		121 (33.3)
913 913	241 (2.0)	60 (0.9)					60 (5.5)		181 (3.5)				60 (8.5)		121 (33.3)
914 914	241 (2.0)	60 (0.9)					60 (5.5)		181 (3.5)				60 (8.5)		121 (33.3)
915 915	241 (2.0)	60 (0.9)					60 (5.5)		181 (3.5)				60 (8.5)		121 (33.3)
916 916	241 (2.0)	60 (0.9)					60 (5.5)		181 (3.5)				60 (8.5)		121 (33.3)
917 917	241 (2.0)	60 (0.9)					60 (5.5)		181 (3.5)				60 (8.5)		121 (33.3)
918 918	241 (2.0)	60 (0.9)					60 (5.5)		181 (3.5)				60 (8.5)		121 (33.3)
919 919	241 (2.0)	60 (0.9)					60 (5.5)		181 (3.5)				60 (8.5)		121 (33.3)
920 920	241 (2.0)	60 (0.9)					60 (5.5)		181 (3.5)				60 (8.5)		121 (33.3)
921 921	302 (2.5)	60 (0.9)					60 (5.5)		241 (4.6)				60 (8.5)		181 (50.0)
922 922	302 (2.5)	60 (0.9)					60 (5.5)		241 (4.6)				60 (8.5)		181 (50.0)
923 923	302 (2.5)	60 (0.9)					60 (5.5)		241 (4.6)				60 (8.5)		181 (50.0)
924 924	302 (2.5)	60 (0.9)					60 (5.5)		241 (4.6)				60 (8.5)		181 (50.0)
925 925	362 (3.0)	60 (0.9)					60 (5.5)		302 (5.8)			60 (1.6)	60 (8.5)		181 (50.0)
926 926	362 (3.0)	60 (0.9)					60 (5.5)		302 (5.8)			60 (1.6)	60 (8.5)		181 (50.0)
927 927	447 (3.7)	60 (0.9)					60 (5.5)		387 (7.4)			145 (3.9)	60 (8.5)		181 (50.0)
928 928	447 (3.7)	60 (0.9)					60 (5.5)		387 (7.4)			145 (3.9)	60 (8.5)		181 (50.0)
929 929	447 (3.7)	60 (0.9)					60 (5.5)		387 (7.4)			145 (3.9)	60 (8.5)		181 (50.0)
930 930	532 (4.4)	60 (0.9)					60 (5.5)		472 (9.0)			230 (6.3)	60 (8.5)		181 (50.0)
931 931	532 (4.4)	60 (0.9)					60 (5.5)		472 (9.0)			230 (6.3)	60 (8.5)		181 (50.0)
932 932	532 (4.4)	60 (0.9)					60 (5.5)		472 (9.0)			230 (6.3)	60 (8.5)		181 (50.0)
933 933	532 (4.4)	60 (0.9)					60 (5.5)		472 (9.0)			230 (6.3)	60 (8.5)		181 (50.0)

		532	60					60		472			230	60		181
934	934	(4.4)	(0.9)					(5.5)		(9.0)			(6.3)	(8.5)		(50.0)
		532	60					60		472			230	60		181
935	935	(4.4)	(0.9)					(5.5)		(9.0)			(6.3)	(8.5)		(50.0)
		532	60					60		472			230	60		181
936	936	(4.4)	(0.9)					(5.5)		(9.0)			(6.3)	(8.5)		(50.0)
		532	60					60		472			230	60		181
937	937	(4.4)	(0.9)					(5.5)		(9.0)			(6.3)	(8.5)		(50.0)
		532	60					60		472			230	60		181
938	938	(4.4)	(0.9)					(5.5)		(9.0)			(6.3)	(8.5)		(50.0)
		592	60					60		532			291	60		181
939	939	(4.9)	(0.9)					(5.5)		(10.2)			(7.9)	(8.5)		(50.0)
		592	60					60		532			291	60		181
940	940	(4.9)	(0.9)					(5.5)		(10.2)			(7.9)	(8.5)		(50.0)
		592	60					60		532			291	60		181
941	949	(4.9)	(0.9)					(5.5)		(10.2)			(7.9)	(8.5)		(50.0)
		653	60					60		592			291	60		241
950	959	(5.4)	(0.9)					(5.5)		(11.3)			(7.9)	(8.5)		(66.7)
		773	121					121		653			351	60		241
960	969	(6.4)	(1.7)					(10.9)		(12.5)			(9.5)	(8.5)		(66.7)
		773	121					121		653			351	60		241
970	979	(6.4)	(1.7)					(10.9)		(12.5)			(9.5)	(8.5)		(66.7)
		954	121					121		833			532	60		241
980	989	(7.8)	(1.7)					(10.9)		(15.9)			(14.5)	(8.5)		(66.7)
		954	121					121		833			532	60		241
990	999	(7.8)	(1.7)					(10.9)		(15.9)			(14.5)	(8.5)		(66.7)
		1,948	322		141			181		1,627			1,144	181		302
1,000	1,099	(16.0)	(4.6)		(100.0)			(16.4)		(31.1)			(31.1)	(25.4)		(83.3)
		12,159	6,933			3,851	1,006	1,104	832	5,226			3,680	713	472	362
1,100		(100.0)	(100.0)			(100.0)	(100.0)	(100.0)	(100.0)	(100.0)			(100.0)	(100.0)	(100.0)	(100.0)
月平均賃金額		242,404	275,646		175,327	276,498	326,141	263,507	243,684	198,302			202,669	238,530	206,039	64,570
時間当平均賃金額		1,530	1,693		1,070	1,662	1,928	1,700	1,650	1,314			1,287	1,553	1,425	976
月一人当たり労働時間数		157	164		164	168	168	154	152	149			157	152	146	69
第１・２０分位数		950	1,136		1,057	1,220	1,357	890	1,136	925			930	892	1,225	834
第１・１０分位数		1,000	1,206		1,057	1,264	1,374	965	1,136	939			982	1,000	1,225	834
第１・４分位数		1,225	1,357		1,057	1,346	1,478	1,343	1,266	1,034			1,050	1,050	1,292	900
中位数		1,411	1,500		1,057	1,471	1,763	1,428	1,704	1,266			1,228	1,537	1,374	922
四分位偏差係数		0.1909	0.2035		0.0158	0.1547	0.2228	0.2571	0.2155	0.1843			0.1464	0.2449	0.1086	0.0545

【上段】　累積労働者数　　【下段】　累積構成比

総括表（２）（産業・就業形態別の賃金額階級別、性別年齢別表）

05年　　総括表（２）　　明細05：宿泊業、飲食サービス業　就業形態：（全て）　　産別適用除外含む全労働者

時間当り所定内賃金額（３手当を除く）	合計	男							女						
		男性計	１７歳以下	１８～１９歳	２０～５４歳	５５～５９歳	６０～６４歳	６５歳以上	女性計	１７歳以下	１８～１９歳	２０～５４歳	５５～５９歳	６０～６４歳	６５歳以上
計	41,059	11,828	374	1,208	7,551	834	652	1,210	29,231	1,208	2,240	17,939	2,144	1,864	3,838
円	468	94					94		374			92			282
- 879	(1.1)	(0.8)					(14.4)		(1.3)			(0.5)			(7.3)
	468	94					94		374			92			282
880 - 880	(1.1)	(0.8)					(14.4)		(1.3)			(0.5)			(7.3)
	468	94					94		374			92			282
881 - 881	(1.1)	(0.8)					(14.4)		(1.3)			(0.5)			(7.3)
	468	94					94		374			92			282
882 - 882	(1.1)	(0.8)					(14.4)		(1.3)			(0.5)			(7.3)
	468	94					94		374			92			282
883 - 883	(1.1)	(0.8)					(14.4)		(1.3)			(0.5)			(7.3)
	468	94					94		374			92			282
884 - 884	(1.1)	(0.8)					(14.4)		(1.3)			(0.5)			(7.3)
	468	94					94		374			92			282
885 - 885	(1.1)	(0.8)					(14.4)		(1.3)			(0.5)			(7.3)
	468	94					94		374			92			282
886 - 886	(1.1)	(0.8)					(14.4)		(1.3)			(0.5)			(7.3)
	468	94					94		374			92			282
887 - 887	(1.1)	(0.8)					(14.4)		(1.3)			(0.5)			(7.3)
	468	94					94		374			92			282
888 - 888	(1.1)	(0.8)					(14.4)		(1.3)			(0.5)			(7.3)
	468	94					94		374			92			282
889 - 889	(1.1)	(0.8)					(14.4)		(1.3)			(0.5)			(7.3)
	4,404	1,028	94	278	374	94	188		3,376	92	372	1,126	376		1,410
890 - 890	(10.7)	(8.7)	(25.1)	(23.0)	(5.0)	(11.3)	(28.8)		(11.6)	(7.6)	(16.6)	(6.3)	(17.5)		(36.7)
	4,404	1,028	94	278	374	94	188		3,376	92	372	1,126	376		1,410
891 - 891	(10.7)	(8.7)	(25.1)	(23.0)	(5.0)	(11.3)	(28.8)		(11.6)	(7.6)	(16.6)	(6.3)	(17.5)		(36.7)
	4,404	1,028	94	278	374	94	188		3,376	92	372	1,126	376		1,410
892 - 892	(10.7)	(8.7)	(25.1)	(23.0)	(5.0)	(11.3)	(28.8)		(11.6)	(7.6)	(16.6)	(6.3)	(17.5)		(36.7)
	4,404	1,028	94	278	374	94	188		3,376	92	372	1,126	376		1,410
893 - 893	(10.7)	(8.7)	(25.1)	(23.0)	(5.0)	(11.3)	(28.8)		(11.6)	(7.6)	(16.6)	(6.3)	(17.5)		(36.7)
	4,404	1,028	94	278	374	94	188		3,376	92	372	1,126	376		1,410
894 - 894	(10.7)	(8.7)	(25.1)	(23.0)	(5.0)	(11.3)	(28.8)		(11.6)	(7.6)	(16.6)	(6.3)	(17.5)		(36.7)
	4,404	1,028	94	278	374	94	188		3,376	92	372	1,126	376		1,410
895 - 895	(10.7)	(8.7)	(25.1)	(23.0)	(5.0)	(11.3)	(28.8)		(11.6)	(7.6)	(16.6)	(6.3)	(17.5)		(36.7)
	4,404	1,028	94	278	374	94	188		3,376	92	372	1,126	376		1,410
896 - 896	(10.7)	(8.7)	(25.1)	(23.0)	(5.0)	(11.3)	(28.8)		(11.6)	(7.6)	(16.6)	(6.3)	(17.5)		(36.7)
	4,404	1,028	94	278	374	94	188		3,376	92	372	1,126	376		1,410
897 - 897	(10.7)	(8.7)	(25.1)	(23.0)	(5.0)	(11.3)	(28.8)		(11.6)	(7.6)	(16.6)	(6.3)	(17.5)		(36.7)
	4,404	1,028	94	278	374	94	188		3,376	92	372	1,126	376		1,410
898 - 898	(10.7)	(8.7)	(25.1)	(23.0)	(5.0)	(11.3)	(28.8)		(11.6)	(7.6)	(16.6)	(6.3)	(17.5)		(36.7)
	4,404	1,028	94	278	374	94	188		3,376	92	372	1,126	376		1,410
899 - 899	(10.7)	(8.7)	(25.1)	(23.0)	(5.0)	(11.3)	(28.8)		(11.6)	(7.6)	(16.6)	(6.3)	(17.5)		(36.7)
	8,742	1,770	186	556	654	94	188	92	6,973	650	1,120	2,857	376	374	1,596
900 - 900	(21.3)	(15.0)	(49.7)	(46.0)	(8.7)	(11.3)	(28.8)	(7.6)	(23.9)	(53.8)	(50.0)	(15.9)	(17.5)	(20.1)	(41.6)
	8,742	1,770	186	556	654	94	188	92	6,973	650	1,120	2,857	376	374	1,596
901 - 901	(21.3)	(15.0)	(49.7)	(46.0)	(8.7)	(11.3)	(28.8)	(7.6)	(23.9)	(53.8)	(50.0)	(15.9)	(17.5)	(20.1)	(41.6)
	8,742	1,770	186	556	654	94	188	92	6,973	650	1,120	2,857	376	374	1,596
902 - 902	(21.3)	(15.0)	(49.7)	(46.0)	(8.7)	(11.3)	(28.8)	(7.6)	(23.9)	(53.8)	(50.0)	(15.9)	(17.5)	(20.1)	(41.6)
	8,742	1,770	186	556	654	94	188	92	6,973	650	1,120	2,857	376	374	1,596
903 - 903	(21.3)	(15.0)	(49.7)	(46.0)	(8.7)	(11.3)	(28.8)	(7.6)	(23.9)	(53.8)	(50.0)	(15.9)	(17.5)	(20.1)	(41.6)
	8,742	1,770	186	556	654	94	188	92	6,973	650	1,120	2,857	376	374	1,596
904 - 904	(21.3)	(15.0)	(49.7)	(46.0)	(8.7)	(11.3)	(28.8)	(7.6)	(23.9)	(53.8)	(50.0)	(15.9)	(17.5)	(20.1)	(41.6)

905 - 905	9,664 (23.5)	1,861 (15.7)	186 (49.7)	556 (46.0)	746 (9.9)	94 (11.3)	188 (28.8)	92 (7.6)	7,802 (26.7)	650 (53.8)	1,120 (50.0)	3,227 (18.0)	376 (17.5)	374 (20.1)	2,056 (53.6)
906 - 906	9,664 (23.5)	1,861 (15.7)	186 (49.7)	556 (46.0)	746 (9.9)	94 (11.3)	188 (28.8)	92 (7.6)	7,802 (26.7)	650 (53.8)	1,120 (50.0)	3,227 (18.0)	376 (17.5)	374 (20.1)	2,056 (53.6)
907 - 907	9,664 (23.5)	1,861 (15.7)	186 (49.7)	556 (46.0)	746 (9.9)	94 (11.3)	188 (28.8)	92 (7.6)	7,802 (26.7)	650 (53.8)	1,120 (50.0)	3,227 (18.0)	376 (17.5)	374 (20.1)	2,056 (53.6)
908 - 908	9,758 (23.8)	1,861 (15.7)	186 (49.7)	556 (46.0)	746 (9.9)	94 (11.3)	188 (28.8)	92 (7.6)	7,896 (27.0)	650 (53.8)	1,120 (50.0)	3,227 (18.0)	470 (21.9)	374 (20.1)	2,056 (53.6)
909 909	9,758 (23.8)	1,861 (15.7)	186 (49.7)	556 (46.0)	746 (9.9)	94 (11.3)	188 (28.8)	92 (7.6)	7,896 (27.0)	650 (53.8)	1,120 (50.0)	3,227 (18.0)	470 (21.9)	374 (20.1)	2,056 (53.6)
910 910	11,239 (27.4)	2,047 (17.3)	186 (49.7)	648 (53.6)	840 (11.1)	94 (11.3)	188 (28.8)	92 (7.6)	9,191 (31.4)	650 (53.8)	1,212 (54.1)	4,338 (24.2)	470 (21.9)	466 (25.0)	2,056 (53.6)
911 911	11,239 (27.4)	2,047 (17.3)	186 (49.7)	648 (53.6)	840 (11.1)	94 (11.3)	188 (28.8)	92 (7.6)	9,191 (31.4)	650 (53.8)	1,212 (54.1)	4,338 (24.2)	470 (21.9)	466 (25.0)	2,056 (53.6)
912 912	11,239 (27.4)	2,047 (17.3)	186 (49.7)	648 (53.6)	840 (11.1)	94 (11.3)	188 (28.8)	92 (7.6)	9,191 (31.4)	650 (53.8)	1,212 (54.1)	4,338 (24.2)	470 (21.9)	466 (25.0)	2,056 (53.6)
913 913	11,239 (27.4)	2,047 (17.3)	186 (49.7)	648 (53.6)	840 (11.1)	94 (11.3)	188 (28.8)	92 (7.6)	9,191 (31.4)	650 (53.8)	1,212 (54.1)	4,338 (24.2)	470 (21.9)	466 (25.0)	2,056 (53.6)
914 914	11,239 (27.4)	2,047 (17.3)	186 (49.7)	648 (53.6)	840 (11.1)	94 (11.3)	188 (28.8)	92 (7.6)	9,191 (31.4)	650 (53.8)	1,212 (54.1)	4,338 (24.2)	470 (21.9)	466 (25.0)	2,056 (53.6)
915 915	11,239 (27.4)	2,047 (17.3)	186 (49.7)	648 (53.6)	840 (11.1)	94 (11.3)	188 (28.8)	92 (7.6)	9,191 (31.4)	650 (53.8)	1,212 (54.1)	4,338 (24.2)	470 (21.9)	466 (25.0)	2,056 (53.6)
916 916	11,239 (27.4)	2,047 (17.3)	186 (49.7)	648 (53.6)	840 (11.1)	94 (11.3)	188 (28.8)	92 (7.6)	9,191 (31.4)	650 (53.8)	1,212 (54.1)	4,338 (24.2)	470 (21.9)	466 (25.0)	2,056 (53.6)
917 917	11,425 (27.8)	2,139 (18.1)	186 (49.7)	648 (53.6)	932 (12.3)	94 (11.3)	188 (28.8)	92 (7.6)	9,286 (31.8)	650 (53.8)	1,212 (54.1)	4,338 (24.2)	564 (26.3)	466 (25.0)	2,056 (53.6)
918 918	11,425 (27.8)	2,139 (18.1)	186 (49.7)	648 (53.6)	932 (12.3)	94 (11.3)	188 (28.8)	92 (7.6)	9,286 (31.8)	650 (53.8)	1,212 (54.1)	4,338 (24.2)	564 (26.3)	466 (25.0)	2,056 (53.6)
919 919	11,425 (27.8)	2,139 (18.1)	186 (49.7)	648 (53.6)	932 (12.3)	94 (11.3)	188 (28.8)	92 (7.6)	9,286 (31.8)	650 (53.8)	1,212 (54.1)	4,338 (24.2)	564 (26.3)	466 (25.0)	2,056 (53.6)
920 920	12,357 (30.1)	2,511 (21.2)	374 (100.0)	648 (53.6)	1,116 (14.8)	94 (11.3)	188 (28.8)	92 (7.6)	9,845 (33.7)	836 (69.2)	1,212 (54.1)	4,618 (25.7)	658 (30.7)	466 (25.0)	2,056 (53.6)
921 921	12,357 (30.1)	2,511 (21.2)		648 (53.6)	1,116 (14.8)	94 (11.3)	188 (28.8)	92 (7.6)	9,845 (33.7)	836 (69.2)	1,212 (54.1)	4,618 (25.7)	658 (30.7)	466 (25.0)	2,056 (53.6)
922 922	12,357 (30.1)	2,511 (21.2)		648 (53.6)	1,116 (14.8)	94 (11.3)	188 (28.8)	92 (7.6)	9,845 (33.7)	836 (69.2)	1,212 (54.1)	4,618 (25.7)	658 (30.7)	466 (25.0)	2,056 (53.6)
923 923	12,357 (30.1)	2,511 (21.2)		648 (53.6)	1,116 (14.8)	94 (11.3)	188 (28.8)	92 (7.6)	9,845 (33.7)	836 (69.2)	1,212 (54.1)	4,618 (25.7)	658 (30.7)	466 (25.0)	2,056 (53.6)
924 924	12,357 (30.1)	2,511 (21.2)		648 (53.6)	1,116 (14.8)	94 (11.3)	188 (28.8)	92 (7.6)	9,845 (33.7)	836 (69.2)	1,212 (54.1)	4,618 (25.7)	658 (30.7)	466 (25.0)	2,056 (53.6)
925 925	12,357 (30.1)	2,511 (21.2)		648 (53.6)	1,116 (14.8)	94 (11.3)	188 (28.8)	92 (7.6)	9,845 (33.7)	836 (69.2)	1,212 (54.1)	4,618 (25.7)	658 (30.7)	466 (25.0)	2,056 (53.6)
926 926	12,545 (30.6)	2,511 (21.2)		648 (53.6)	1,116 (14.8)	94 (11.3)	188 (28.8)	92 (7.6)	10,033 (34.3)	836 (69.2)	1,212 (54.1)	4,712 (26.3)	658 (30.7)	466 (25.0)	2,150 (56.0)
927 927	12,639 (30.8)	2,511 (21.2)		648 (53.6)	1,116 (14.8)	94 (11.3)	188 (28.8)	92 (7.6)	10,127 (34.6)	836 (69.2)	1,212 (54.1)	4,806 (26.8)	658 (30.7)	466 (25.0)	2,150 (56.0)
928 928	12,731 (31.0)	2,511 (21.2)		648 (53.6)	1,116 (14.8)	94 (11.3)	188 (28.8)	92 (7.6)	10,219 (35.0)	836 (69.2)	1,212 (54.1)	4,898 (27.3)	658 (30.7)	466 (25.0)	2,150 (56.0)
929 929	12,731 (31.0)	2,511 (21.2)		648 (53.6)	1,116 (14.8)	94 (11.3)	188 (28.8)	92 (7.6)	10,219 (35.0)	836 (69.2)	1,212 (54.1)	4,898 (27.3)	658 (30.7)	466 (25.0)	2,150 (56.0)
930 930	13,483 (32.8)	2,511 (21.2)		648 (53.6)	1,116 (14.8)	94 (11.3)	188 (28.8)	92 (7.6)	10,972 (37.5)	836 (69.2)	1,212 (54.1)	5,556 (31.0)	752 (35.1)	466 (25.0)	2,150 (56.0)
931 931	13,483 (32.8)	2,511 (21.2)		648 (53.6)	1,116 (14.8)	94 (11.3)	188 (28.8)	92 (7.6)	10,972 (37.5)	836 (69.2)	1,212 (54.1)	5,556 (31.0)	752 (35.1)	466 (25.0)	2,150 (56.0)
932 932	13,669 (33.3)	2,511 (21.2)		648 (53.6)	1,116 (14.8)	94 (11.3)	188 (28.8)	92 (7.6)	11,157 (38.2)	836 (69.2)	1,212 (54.1)	5,742 (32.0)	752 (35.1)	466 (25.0)	2,150 (56.0)
933 933	13,669 (33.3)	2,511 (21.2)		648 (53.6)	1,116 (14.8)	94 (11.3)	188 (28.8)	92 (7.6)	11,157 (38.2)	836 (69.2)	1,212 (54.1)	5,742 (32.0)	752 (35.1)	466 (25.0)	2,150 (56.0)

		13,761	2,511		648	1,116	94	188	92	11,249	836	1,212	5,742	752	558	2,150
934	934	(33.5)	(21.2)		(53.6)	(14.8)	(11.3)	(28.8)	(7.6)	(38.5)	(69.2)	(54.1)	(32.0)	(35.1)	(29.9)	(56.0)
		13,761	2,511		648	1,116	94	188	92	11,249	836	1,212	5,742	752	558	2,150
935	935	(33.5)	(21.2)		(53.6)	(14.8)	(11.3)	(28.8)	(7.6)	(38.5)	(69.2)	(54.1)	(32.0)	(35.1)	(29.9)	(56.0)
		13,761	2,511		648	1,116	94	188	92	11,249	836	1,212	5,742	752	558	2,150
936	936	(33.5)	(21.2)		(53.6)	(14.8)	(11.3)	(28.8)	(7.6)	(38.5)	(69.2)	(54.1)	(32.0)	(35.1)	(29.9)	(56.0)
		13,855	2,511		648	1,116	94	188	92	11,343	836	1,212	5,836	752	558	2,150
937	937	(33.7)	(21.2)		(53.6)	(14.8)	(11.3)	(28.8)	(7.6)	(38.8)	(69.2)	(54.1)	(32.5)	(35.1)	(29.9)	(56.0)
		13,855	2,511		648	1,116	94	188	92	11,343	836	1,212	5,836	752	558	2,150
938	938	(33.7)	(21.2)		(53.6)	(14.8)	(11.3)	(28.8)	(7.6)	(38.8)	(69.2)	(54.1)	(32.5)	(35.1)	(29.9)	(56.0)
		13,855	2,511		648	1,116	94	188	92	11,343	836	1,212	5,836	752	558	2,150
939	939	(33.7)	(21.2)		(53.6)	(14.8)	(11.3)	(28.8)	(7.6)	(38.8)	(69.2)	(54.1)	(32.5)	(35.1)	(29.9)	(56.0)
		15,609	2,603		740	1,116	94	188	92	13,006	1,019	1,304	6,578	1,120	836	2,150
940	940	(38.0)	(22.0)		(61.2)	(14.8)	(11.3)	(28.8)	(7.6)	(44.5)	(84.4)	(58.2)	(36.7)	(52.2)	(44.8)	(56.0)
		15,795	2,603		740	1,116	94	188	92	13,192	1,019	1,304	6,764	1,120	836	2,150
941	949	(38.5)	(22.0)		(61.2)	(14.8)	(11.3)	(28.8)	(7.6)	(45.1)	(84.4)	(58.2)	(37.7)	(52.2)	(44.8)	(56.0)
		18,869	3,343		928	1,483	94	188	276	15,526	1,114	1,772	8,256	1,214	1,022	2,150
950	959	(46.0)	(28.3)		(76.8)	(19.6)	(11.3)	(28.8)	(22.8)	(53.1)	(92.2)	(79.1)	(46.0)	(56.6)	(54.8)	(56.0)
		19,424	3,343		928	1,483	94	188	276	16,082	1,114	1,772	8,625	1,308	1,022	2,242
960	969	(47.3)	(28.3)		(76.8)	(19.6)	(11.3)	(28.8)	(22.8)	(55.0)	(92.2)	(79.1)	(48.1)	(61.0)	(54.8)	(58.4)
		19,798	3,529		928	1,669	94	188	276	16,270	1,114	1,772	8,813	1,308	1,022	2,242
970	979	(48.2)	(29.8)		(76.8)	(22.1)	(11.3)	(28.8)	(22.8)	(55.7)	(92.2)	(79.1)	(49.1)	(61.0)	(54.8)	(58.4)
		20,354	3,620		1,019	1,669	94	188	276	16,733	1,208	1,864	9,091	1,308	1,022	2,242
980	989	(49.6)	(30.6)		(84.4)	(22.1)	(11.3)	(28.8)	(22.8)	(57.2)	(100.0)	(83.2)	(50.7)	(61.0)	(54.8)	(58.4)
		20,448	3,620		1,019	1,669	94	188	276	16,827		1,864	9,185	1,308	1,022	2,242
990	999	(49.8)	(30.6)		(84.4)	(22.1)	(11.3)	(28.8)	(22.8)	(57.6)		(83.2)	(51.2)	(61.0)	(54.8)	(58.4)
		29,120	5,764		1,208	2,785	188	374	836	23,356		2,240	13,470	1,676	1,487	3,276
1,000	1,099	(70.9)	(48.7)		(100.0)	(36.9)	(22.6)	(57.4)	(69.1)	(79.9)		(100.0)	(75.1)	(78.2)	(79.8)	(85.4)
		41,059	11,828			7,551	834	652	1,210	29,231			17,939	2,144	1,864	3,838
1,100		(100.0)	(100.0)			(100.0)	(100.0)	(100.0)	(100.0)	(100.0)			(100.0)	(100.0)	(100.0)	(100.0)
月平均賃金額		115,635	166,020	32,138	54,700	193,818	215,681	165,026	111,327	95,247	36,304	47,280	106,683	107,921	104,258	76,878
時間当平均賃金額		1,081	1,219	908	931	1,283	1,355	1,112	1,166	1,025	919	931	1,045	996	1,070	1,010
月一人当たり労働時間数		101	128	36	59	145	152	144	95	90	40	51	99	109	96	75
第１・２０分位数		890	890	890	890	900	890	877	900	890	890	890	890	890	900	860
第１・１０分位数		890	900	890	890	910	890	877	950	890	900	890	900	890	900	890
第１・４分位数		910	950	890	900	1,000	1,189	890	1,000	905	900	900	920	917	934	890
中位数		1,000	1,100	920	910	1,202	1,422	1,050	1,050	950	900	910	980	940	950	905
四分位偏差係数		0.1195	0.1780	0.0166	0.0280	0.1747	0.1377	0.1487	0.0480	0.0765	0.0224	0.0279	0.0826	0.0863	0.0863	0.0613

【上段】　累積労働者数　　【下段】　累積構成比

総括表（２）（産業・就業形態別の賃金額階級別、性別年齢別表）

05年　　総括表（２）　　明細06：生活関連サービス業、娯楽業　　就業形態：（全て）　　産別適用除外含む全労働者

時間当り所定内賃金額（３手当を除く）	合計	男							女						
		男性計	１７歳以下	１８～１９歳	２０～５４歳	５５～５９歳	６０～６４歳	６５歳以上	女性計	１７歳以下	１８～１９歳	２０～５４歳	５５～５９歳	６０～６４歳	６５歳以上
計	19,890	7,361		111	5,767	751	111	620	12,529			8,531	1,523	1,483	993
円 - 879	131 (0.7)								131 (1.0)			131 (1.5)			
880 - 880	131 (0.7)								131 (1.0)			131 (1.5)			
881 - 881	131 (0.7)								131 (1.0)			131 (1.5)			
882 - 882	131 (0.7)								131 (1.0)			131 (1.5)			
883 - 883	131 (0.7)								131 (1.0)			131 (1.5)			
884 - 884	131 (0.7)								131 (1.0)			131 (1.5)			
885 - 885	131 (0.7)								131 (1.0)			131 (1.5)			
886 - 886	131 (0.7)								131 (1.0)			131 (1.5)			
887 - 887	131 (0.7)								131 (1.0)			131 (1.5)			
888 - 888	131 (0.7)								131 (1.0)			131 (1.5)			
889 - 889	131 (0.7)								131 (1.0)			131 (1.5)			
890 - 890	3,036 (15.3)	1,619 (22.0)		111 (100.0)	1,175 (20.4)	222 (29.5)	111 (100.0)		1,417 (11.3)			1,084 (12.7)	111 (7.3)	111 (7.5)	111 (11.2)
891 - 891	3,036 (15.3)	1,619 (22.0)			1,175 (20.4)	222 (29.5)			1,417 (11.3)			1,084 (12.7)	111 (7.3)	111 (7.5)	111 (11.2)
892 - 892	3,036 (15.3)	1,619 (22.0)			1,175 (20.4)	222 (29.5)			1,417 (11.3)			1,084 (12.7)	111 (7.3)	111 (7.5)	111 (11.2)
893 - 893	3,036 (15.3)	1,619 (22.0)			1,175 (20.4)	222 (29.5)			1,417 (11.3)			1,084 (12.7)	111 (7.3)	111 (7.5)	111 (11.2)
894 - 894	3,036 (15.3)	1,619 (22.0)			1,175 (20.4)	222 (29.5)			1,417 (11.3)			1,084 (12.7)	111 (7.3)	111 (7.5)	111 (11.2)
895 - 895	3,036 (15.3)	1,619 (22.0)			1,175 (20.4)	222 (29.5)			1,417 (11.3)			1,084 (12.7)	111 (7.3)	111 (7.5)	111 (11.2)
896 - 896	3,036 (15.3)	1,619 (22.0)			1,175 (20.4)	222 (29.5)			1,417 (11.3)			1,084 (12.7)	111 (7.3)	111 (7.5)	111 (11.2)
897 - 897	3,036 (15.3)	1,619 (22.0)			1,175 (20.4)	222 (29.5)			1,417 (11.3)			1,084 (12.7)	111 (7.3)	111 (7.5)	111 (11.2)
898 - 898	3,036 (15.3)	1,619 (22.0)			1,175 (20.4)	222 (29.5)			1,417 (11.3)			1,084 (12.7)	111 (7.3)	111 (7.5)	111 (11.2)
899 - 899	3,036 (15.3)	1,619 (22.0)			1,175 (20.4)	222 (29.5)			1,417 (11.3)			1,084 (12.7)	111 (7.3)	111 (7.5)	111 (11.2)
900 - 900	4,741 (23.8)	2,527 (34.3)			1,639 (28.4)	222 (29.5)		444 (71.6)	2,214 (17.7)			1,659 (19.4)	222 (14.6)	222 (15.0)	111 (11.2)
901 - 901	4,741 (23.8)	2,527 (34.3)			1,639 (28.4)	222 (29.5)		444 (71.6)	2,214 (17.7)			1,659 (19.4)	222 (14.6)	222 (15.0)	111 (11.2)
902 - 902	4,741 (23.8)	2,527 (34.3)			1,639 (28.4)	222 (29.5)		444 (71.6)	2,214 (17.7)			1,659 (19.4)	222 (14.6)	222 (15.0)	111 (11.2)
903 - 903	4,741 (23.8)	2,527 (34.3)			1,639 (28.4)	222 (29.5)		444 (71.6)	2,214 (17.7)			1,659 (19.4)	222 (14.6)	222 (15.0)	111 (11.2)
904 - 904	4,741 (23.8)	2,527 (34.3)			1,639 (28.4)	222 (29.5)		444 (71.6)	2,214 (17.7)			1,659 (19.4)	222 (14.6)	222 (15.0)	111 (11.2)

905 - 905	4,741 (23.8)	2,527 (34.3)			1,639 (28.4)	222 (29.5)		444 (71.6)	2,214 (17.7)			1,659 (19.4)	222 (14.6)	222 (15.0)	111 (11.2)
906 - 906	4,852 (24.4)	2,527 (34.3)			1,639 (28.4)	222 (29.5)		444 (71.6)	2,325 (18.6)			1,770 (20.7)	222 (14.6)	222 (15.0)	111 (11.2)
907 - 907	4,963 (25.0)	2,527 (34.3)			1,639 (28.4)	222 (29.5)		444 (71.6)	2,436 (19.4)			1,881 (22.1)	222 (14.6)	222 (15.0)	111 (11.2)
908 - 908	4,963 (25.0)	2,527 (34.3)			1,639 (28.4)	222 (29.5)		444 (71.6)	2,436 (19.4)			1,881 (22.1)	222 (14.6)	222 (15.0)	111 (11.2)
909 909	4,963 (25.0)	2,527 (34.3)			1,639 (28.4)	222 (29.5)		444 (71.6)	2,436 (19.4)			1,881 (22.1)	222 (14.6)	222 (15.0)	111 (11.2)
910 910	5,578 (28.0)	2,658 (36.1)			1,770 (30.7)	222 (29.5)		444 (71.6)	2,920 (23.3)			2,123 (24.9)	398 (26.2)	222 (15.0)	176 (17.8)
911 911	5,578 (28.0)	2,658 (36.1)			1,770 (30.7)	222 (29.5)		444 (71.6)	2,920 (23.3)			2,123 (24.9)	398 (26.2)	222 (15.0)	176 (17.8)
912 912	5,774 (29.0)	2,723 (37.0)			1,836 (31.8)	222 (29.5)		444 (71.6)	3,051 (24.3)			2,254 (26.4)	398 (26.2)	222 (15.0)	176 (17.8)
913 913	5,774 (29.0)	2,723 (37.0)			1,836 (31.8)	222 (29.5)		444 (71.6)	3,051 (24.3)			2,254 (26.4)	398 (26.2)	222 (15.0)	176 (17.8)
914 914	5,885 (29.6)	2,723 (37.0)			1,836 (31.8)	222 (29.5)		444 (71.6)	3,162 (25.2)			2,365 (27.7)	398 (26.2)	222 (15.0)	176 (17.8)
915 915	5,885 (29.6)	2,723 (37.0)			1,836 (31.8)	222 (29.5)		444 (71.6)	3,162 (25.2)			2,365 (27.7)	398 (26.2)	222 (15.0)	176 (17.8)
916 916	5,885 (29.6)	2,723 (37.0)			1,836 (31.8)	222 (29.5)		444 (71.6)	3,162 (25.2)			2,365 (27.7)	398 (26.2)	222 (15.0)	176 (17.8)
917 917	5,885 (29.6)	2,723 (37.0)			1,836 (31.8)	222 (29.5)		444 (71.6)	3,162 (25.2)			2,365 (27.7)	398 (26.2)	222 (15.0)	176 (17.8)
918 918	5,885 (29.6)	2,723 (37.0)			1,836 (31.8)	222 (29.5)		444 (71.6)	3,162 (25.2)			2,365 (27.7)	398 (26.2)	222 (15.0)	176 (17.8)
919 919	5,885 (29.6)	2,723 (37.0)			1,836 (31.8)	222 (29.5)		444 (71.6)	3,162 (25.2)			2,365 (27.7)	398 (26.2)	222 (15.0)	176 (17.8)
920 920	6,147 (30.9)	2,789 (37.9)			1,836 (31.8)	222 (29.5)		509 (82.1)	3,358 (26.8)			2,496 (29.3)	398 (26.2)	287 (19.4)	176 (17.8)
921 921	6,147 (30.9)	2,789 (37.9)			1,836 (31.8)	222 (29.5)		509 (82.1)	3,358 (26.8)			2,496 (29.3)	398 (26.2)	287 (19.4)	176 (17.8)
922 922	6,147 (30.9)	2,789 (37.9)			1,836 (31.8)	222 (29.5)		509 (82.1)	3,358 (26.8)			2,496 (29.3)	398 (26.2)	287 (19.4)	176 (17.8)
923 923	6,147 (30.9)	2,789 (37.9)			1,836 (31.8)	222 (29.5)		509 (82.1)	3,358 (26.8)			2,496 (29.3)	398 (26.2)	287 (19.4)	176 (17.8)
924 924	6,147 (30.9)	2,789 (37.9)			1,836 (31.8)	222 (29.5)		509 (82.1)	3,358 (26.8)			2,496 (29.3)	398 (26.2)	287 (19.4)	176 (17.8)
925 925	6,147 (30.9)	2,789 (37.9)			1,836 (31.8)	222 (29.5)		509 (82.1)	3,358 (26.8)			2,496 (29.3)	398 (26.2)	287 (19.4)	176 (17.8)
926 926	6,147 (30.9)	2,789 (37.9)			1,836 (31.8)	222 (29.5)		509 (82.1)	3,358 (26.8)			2,496 (29.3)	398 (26.2)	287 (19.4)	176 (17.8)
927 927	6,147 (30.9)	2,789 (37.9)			1,836 (31.8)	222 (29.5)		509 (82.1)	3,358 (26.8)			2,496 (29.3)	398 (26.2)	287 (19.4)	176 (17.8)
928 928	6,147 (30.9)	2,789 (37.9)			1,836 (31.8)	222 (29.5)		509 (82.1)	3,358 (26.8)			2,496 (29.3)	398 (26.2)	287 (19.4)	176 (17.8)
929 929	6,147 (30.9)	2,789 (37.9)			1,836 (31.8)	222 (29.5)		509 (82.1)	3,358 (26.8)			2,496 (29.3)	398 (26.2)	287 (19.4)	176 (17.8)
930 930	6,278 (31.6)	2,854 (38.8)			1,901 (33.0)	222 (29.5)		509 (82.1)	3,424 (27.3)			2,561 (30.0)	398 (26.2)	287 (19.4)	176 (17.8)
931 931	6,278 (31.6)	2,854 (38.8)			1,901 (33.0)	222 (29.5)		509 (82.1)	3,424 (27.3)			2,561 (30.0)	398 (26.2)	287 (19.4)	176 (17.8)
932 932	6,278 (31.6)	2,854 (38.8)			1,901 (33.0)	222 (29.5)		509 (82.1)	3,424 (27.3)			2,561 (30.0)	398 (26.2)	287 (19.4)	176 (17.8)
933 933	6,278 (31.6)	2,854 (38.8)			1,901 (33.0)	222 (29.5)		509 (82.1)	3,424 (27.3)			2,561 (30.0)	398 (26.2)	287 (19.4)	176 (17.8)

		6,278	2,854			1,901	222		509	3,424			2,561	398	287	176
934	934	(31.6)	(38.8)			(33.0)	(29.5)		(82.1)	(27.3)			(30.0)	(26.2)	(19.4)	(17.8)
		6,278	2,854			1,901	222		509	3,424			2,561	398	287	176
935	935	(31.6)	(38.8)			(33.0)	(29.5)		(82.1)	(27.3)			(30.0)	(26.2)	(19.4)	(17.8)
		6,278	2,854			1,901	222		509	3,424			2,561	398	287	176
936	936	(31.6)	(38.8)			(33.0)	(29.5)		(82.1)	(27.3)			(30.0)	(26.2)	(19.4)	(17.8)
		6,278	2,854			1,901	222		509	3,424			2,561	398	287	176
937	937	(31.6)	(38.8)			(33.0)	(29.5)		(82.1)	(27.3)			(30.0)	(26.2)	(19.4)	(17.8)
		6,278	2,854			1,901	222		509	3,424			2,561	398	287	176
938	938	(31.6)	(38.8)			(33.0)	(29.5)		(82.1)	(27.3)			(30.0)	(26.2)	(19.4)	(17.8)
		6,278	2,854			1,901	222		509	3,424			2,561	398	287	176
939	939	(31.6)	(38.8)			(33.0)	(29.5)		(82.1)	(27.3)			(30.0)	(26.2)	(19.4)	(17.8)
		6,586	3,051			1,967	353		509	3,535			2,561	398	287	287
940	940	(33.1)	(41.4)			(34.1)	(47.0)		(82.1)	(28.2)			(30.0)	(26.2)	(19.4)	(28.9)
		6,808	3,051			1,967	353		509	3,757			2,561	509	398	287
941	949	(34.2)	(41.4)			(34.1)	(47.0)		(82.1)	(30.0)			(30.0)	(33.5)	(26.9)	(28.9)
		7,337	3,051			1,967	353		509	4,286			2,914	575	398	398
950	959	(36.9)	(41.4)			(34.1)	(47.0)		(82.1)	(34.2)			(34.2)	(37.8)	(26.9)	(40.1)
		7,533	3,051			1,967	353		509	4,483			2,980	575	398	529
960	969	(37.9)	(41.4)			(34.1)	(47.0)		(82.1)	(35.8)			(34.9)	(37.8)	(26.9)	(53.3)
		8,194	3,162			1,967	353		620	5,032			3,398	640	464	529
970	979	(41.2)	(43.0)			(34.1)	(47.0)		(100.0)	(40.2)			(39.8)	(42.1)	(31.3)	(53.3)
		9,051	3,273			2,078	353			5,778			3,771	706	640	660
980	989	(45.5)	(44.5)			(36.0)	(47.0)			(46.1)			(44.2)	(46.4)	(43.2)	(66.5)
		9,731	3,384			2,189	353			6,347			4,210	837	640	660
990	999	(48.9)	(46.0)			(37.9)	(47.0)			(50.7)			(49.3)	(55.0)	(43.2)	(66.5)
		11,894	3,580			2,385	353			8,314			5,622	1,059	973	660
1,000	1,099	(59.8)	(48.6)			(41.4)	(47.0)			(66.4)			(65.9)	(69.5)	(65.6)	(66.5)
		19,890	7,361			5,767	751			12,529			8,531	1,523	1,483	993
1,100		(100.0)	(100.0)			(100.0)	(100.0)			(100.0)			(100.0)	(100.0)	(100.0)	(100.0)
月平均賃金額		151,842	178,231		35,600	196,437	141,015	120,150	89,955	136,339			140,974	143,077	124,431	103,975
時間当平均賃金額		1,169	1,319		890	1,391	1,231	890	916	1,081			1,076	1,070	1,116	1,081
月一人当たり労働時間数		123	122		40	128	105	135	97	124			126	129	116	103
第１・２０分位数		890	890		890	890	890	890	900	890			890	890	890	890
第１・１０分位数		890	890		890	890	890	890	900	890			890	900	900	890
第１・４分位数		910	900		890	900	890	890	900	914			912	910	942	940
中位数		1,000	1,100		890	1,229	1,100	890	900	990			1,000	990	1,000	960
四分位偏差係数		0.1820	0.2987		0.0004	0.2694	0.3965	0.0004	0.0113	0.1221			0.1207	0.1074	0.1282	0.1738

【上段】　累積労働者数　　【下段】　累積構成比

総括表（２）（産業・就業形態別の賃金額階級別、性別年齢別表）

05年　　総括表（２）　　明細07：医療、福祉　　就業形態：（全て）　　産別適用除外含む全労働者

時間当り所定内賃金額（３手当を除く）	合計	男							女						
		男性計	１７歳以下	１８～１９歳	２０～５４歳	５５～５９歳	６０～６４歳	６５歳以上	女性計	１７歳以下	１８～１９歳	２０～５４歳	５５～５９歳	６０～６４歳	６５歳以上
計	44,305	7,824			4,782	635	753	1,654	36,481	59		26,281	3,996	2,924	3,220
円	354	177			177				177			177			
- 879	(0.8)	(2.3)			(3.7)				(0.5)			(0.7)			
	354	177			177				177			177			
880 - 880	(0.8)	(2.3)			(3.7)				(0.5)			(0.7)			
	354	177			177				177			177			
881 - 881	(0.8)	(2.3)			(3.7)				(0.5)			(0.7)			
	354	177			177				177			177			
882 - 882	(0.8)	(2.3)			(3.7)				(0.5)			(0.7)			
	354	177			177				177			177			
883 - 883	(0.8)	(2.3)			(3.7)				(0.5)			(0.7)			
	354	177			177				177			177			
884 - 884	(0.8)	(2.3)			(3.7)				(0.5)			(0.7)			
	408	177			177				231			177			54
885 - 885	(0.9)	(2.3)			(3.7)				(0.6)			(0.7)			(1.7)
	408	177			177				231			177			54
886 - 886	(0.9)	(2.3)			(3.7)				(0.6)			(0.7)			(1.7)
	408	177			177				231			177			54
887 - 887	(0.9)	(2.3)			(3.7)				(0.6)			(0.7)			(1.7)
	408	177			177				231			177			54
888 - 888	(0.9)	(2.3)			(3.7)				(0.6)			(0.7)			(1.7)
	408	177			177				231			177			54
889 - 889	(0.9)	(2.3)			(3.7)				(0.6)			(0.7)			(1.7)
	1,157	349			290			59	807	59		581	113		54
890 - 890	(2.6)	(4.5)			(6.1)			(3.6)	(2.2)	(100.0)		(2.2)	(2.8)		(1.7)
	1,157	349			290			59	807			581	113		54
891 - 891	(2.6)	(4.5)			(6.1)			(3.6)	(2.2)			(2.2)	(2.8)		(1.7)
	1,157	349			290			59	807			581	113		54
892 - 892	(2.6)	(4.5)			(6.1)			(3.6)	(2.2)			(2.2)	(2.8)		(1.7)
	1,157	349			290			59	807			581	113		54
893 - 893	(2.6)	(4.5)			(6.1)			(3.6)	(2.2)			(2.2)	(2.8)		(1.7)
	1,157	349			290			59	807			581	113		54
894 - 894	(2.6)	(4.5)			(6.1)			(3.6)	(2.2)			(2.2)	(2.8)		(1.7)
	1,265	349			290			59	916			689	113		54
895 - 895	(2.9)	(4.5)			(6.1)			(3.6)	(2.5)			(2.6)	(2.8)		(1.7)
	1,319	349			290			59	970			743	113		54
896 - 896	(3.0)	(4.5)			(6.1)			(3.6)	(2.7)			(2.8)	(2.8)		(1.7)
	1,319	349			290			59	970			743	113		54
897 - 897	(3.0)	(4.5)			(6.1)			(3.6)	(2.7)			(2.8)	(2.8)		(1.7)
	1,319	349			290			59	970			743	113		54
898 - 898	(3.0)	(4.5)			(6.1)			(3.6)	(2.7)			(2.8)	(2.8)		(1.7)
	1,319	349			290			59	970			743	113		54
899 - 899	(3.0)	(4.5)			(6.1)			(3.6)	(2.7)			(2.8)	(2.8)		(1.7)
	1,885	527			349	59		118	1,359			965	167	59	108
900 - 900	(4.3)	(6.7)			(7.3)	(9.3)		(7.1)	(3.7)			(3.7)	(4.2)	(2.0)	(3.4)
	1,940	527			349	59		118	1,413			1,019	167	59	108
901 - 901	(4.4)	(6.7)			(7.3)	(9.3)		(7.1)	(3.9)			(3.9)	(4.2)	(2.0)	(3.4)
	1,940	527			349	59		118	1,413			1,019	167	59	108
902 - 902	(4.4)	(6.7)			(7.3)	(9.3)		(7.1)	(3.9)			(3.9)	(4.2)	(2.0)	(3.4)
	1,940	527			349	59		118	1,413			1,019	167	59	108
903 - 903	(4.4)	(6.7)			(7.3)	(9.3)		(7.1)	(3.9)			(3.9)	(4.2)	(2.0)	(3.4)
	1,940	527			349	59		118	1,413			1,019	167	59	108
904 - 904	(4.4)	(6.7)			(7.3)	(9.3)		(7.1)	(3.9)			(3.9)	(4.2)	(2.0)	(3.4)

905 - 905	1,994 (4.5)	527 (6.7)			349 (7.3)	59 (9.3)		118 (7.1)	1,467 (4.0)			1,073 (4.1)	167 (4.2)	59 (2.0)	108 (3.4)
906 - 906	1,994 (4.5)	527 (6.7)			349 (7.3)	59 (9.3)		118 (7.1)	1,467 (4.0)			1,073 (4.1)	167 (4.2)	59 (2.0)	108 (3.4)
907 - 907	1,994 (4.5)	527 (6.7)			349 (7.3)	59 (9.3)		118 (7.1)	1,467 (4.0)			1,073 (4.1)	167 (4.2)	59 (2.0)	108 (3.4)
908 - 908	1,994 (4.5)	527 (6.7)			349 (7.3)	59 (9.3)		118 (7.1)	1,467 (4.0)			1,073 (4.1)	167 (4.2)	59 (2.0)	108 (3.4)
909 909	2,107 (4.8)	581 (7.4)			404 (8.4)	59 (9.3)		118 (7.1)	1,526 (4.2)			1,132 (4.3)	167 (4.2)	59 (2.0)	108 (3.4)
910 910	2,284 (5.2)	581 (7.4)			404 (8.4)	59 (9.3)		118 (7.1)	1,704 (4.7)			1,310 (5.0)	167 (4.2)	59 (2.0)	108 (3.4)
911 911	2,284 (5.2)	581 (7.4)			404 (8.4)	59 (9.3)		118 (7.1)	1,704 (4.7)			1,310 (5.0)	167 (4.2)	59 (2.0)	108 (3.4)
912 912	2,284 (5.2)	581 (7.4)			404 (8.4)	59 (9.3)		118 (7.1)	1,704 (4.7)			1,310 (5.0)	167 (4.2)	59 (2.0)	108 (3.4)
913 913	2,338 (5.3)	581 (7.4)			404 (8.4)	59 (9.3)		118 (7.1)	1,758 (4.8)			1,364 (5.2)	167 (4.2)	59 (2.0)	108 (3.4)
914 914	2,338 (5.3)	581 (7.4)			404 (8.4)	59 (9.3)		118 (7.1)	1,758 (4.8)			1,364 (5.2)	167 (4.2)	59 (2.0)	108 (3.4)
915 915	2,338 (5.3)	581 (7.4)			404 (8.4)	59 (9.3)		118 (7.1)	1,758 (4.8)			1,364 (5.2)	167 (4.2)	59 (2.0)	108 (3.4)
916 916	2,338 (5.3)	581 (7.4)			404 (8.4)	59 (9.3)		118 (7.1)	1,758 (4.8)			1,364 (5.2)	167 (4.2)	59 (2.0)	108 (3.4)
917 917	2,338 (5.3)	581 (7.4)			404 (8.4)	59 (9.3)		118 (7.1)	1,758 (4.8)			1,364 (5.2)	167 (4.2)	59 (2.0)	108 (3.4)
918 918	2,338 (5.3)	581 (7.4)			404 (8.4)	59 (9.3)		118 (7.1)	1,758 (4.8)			1,364 (5.2)	167 (4.2)	59 (2.0)	108 (3.4)
919 919	2,338 (5.3)	581 (7.4)			404 (8.4)	59 (9.3)		118 (7.1)	1,758 (4.8)			1,364 (5.2)	167 (4.2)	59 (2.0)	108 (3.4)
920 920	2,452 (5.5)	581 (7.4)			404 (8.4)	59 (9.3)		118 (7.1)	1,871 (5.1)			1,477 (5.6)	167 (4.2)	59 (2.0)	108 (3.4)
921 921	2,511 (5.7)	581 (7.4)			404 (8.4)	59 (9.3)		118 (7.1)	1,930 (5.3)			1,536 (5.8)	167 (4.2)	59 (2.0)	108 (3.4)
922 922	2,511 (5.7)	581 (7.4)			404 (8.4)	59 (9.3)		118 (7.1)	1,930 (5.3)			1,536 (5.8)	167 (4.2)	59 (2.0)	108 (3.4)
923 923	2,565 (5.8)	581 (7.4)			404 (8.4)	59 (9.3)		118 (7.1)	1,984 (5.4)			1,590 (6.1)	167 (4.2)	59 (2.0)	108 (3.4)
924 924	2,565 (5.8)	581 (7.4)			404 (8.4)	59 (9.3)		118 (7.1)	1,984 (5.4)			1,590 (6.1)	167 (4.2)	59 (2.0)	108 (3.4)
925 925	2,624 (5.9)	581 (7.4)			404 (8.4)	59 (9.3)		118 (7.1)	2,043 (5.6)			1,649 (6.3)	167 (4.2)	59 (2.0)	108 (3.4)
926 926	2,624 (5.9)	581 (7.4)			404 (8.4)	59 (9.3)		118 (7.1)	2,043 (5.6)			1,649 (6.3)	167 (4.2)	59 (2.0)	108 (3.4)
927 927	2,624 (5.9)	581 (7.4)			404 (8.4)	59 (9.3)		118 (7.1)	2,043 (5.6)			1,649 (6.3)	167 (4.2)	59 (2.0)	108 (3.4)
928 928	2,624 (5.9)	581 (7.4)			404 (8.4)	59 (9.3)		118 (7.1)	2,043 (5.6)			1,649 (6.3)	167 (4.2)	59 (2.0)	108 (3.4)
929 929	2,624 (5.9)	581 (7.4)			404 (8.4)	59 (9.3)		118 (7.1)	2,043 (5.6)			1,649 (6.3)	167 (4.2)	59 (2.0)	108 (3.4)
930 930	2,624 (5.9)	581 (7.4)			404 (8.4)	59 (9.3)		118 (7.1)	2,043 (5.6)			1,649 (6.3)	167 (4.2)	59 (2.0)	108 (3.4)
931 931	2,624 (5.9)	581 (7.4)			404 (8.4)	59 (9.3)		118 (7.1)	2,043 (5.6)			1,649 (6.3)	167 (4.2)	59 (2.0)	108 (3.4)
932 932	2,683 (6.1)	581 (7.4)			404 (8.4)	59 (9.3)		118 (7.1)	2,102 (5.8)			1,708 (6.5)	167 (4.2)	59 (2.0)	108 (3.4)
933 933	2,683 (6.1)	581 (7.4)			404 (8.4)	59 (9.3)		118 (7.1)	2,102 (5.8)			1,708 (6.5)	167 (4.2)	59 (2.0)	108 (3.4)

		2,683	581			404	59		118	2,102			1,708	167	59	108
934	934	(6.1)	(7.4)			(8.4)	(9.3)		(7.1)	(5.8)			(6.5)	(4.2)	(2.0)	(3.4)
		2,801	640			463	59		118	2,161			1,767	167	59	108
935	935	(6.3)	(8.2)			(9.7)	(9.3)		(7.1)	(5.9)			(6.7)	(4.2)	(2.0)	(3.4)
		2,801	640			463	59		118	2,161			1,767	167	59	108
936	936	(6.3)	(8.2)			(9.7)	(9.3)		(7.1)	(5.9)			(6.7)	(4.2)	(2.0)	(3.4)
		2,969	640			463	59		118	2,329			1,935	167	59	108
937	937	(6.7)	(8.2)			(9.7)	(9.3)		(7.1)	(6.4)			(7.4)	(4.2)	(2.0)	(3.4)
		3,141	640			463	59		118	2,501			2,107	167	59	108
938	938	(7.1)	(8.2)			(9.7)	(9.3)		(7.1)	(6.9)			(8.0)	(4.2)	(2.0)	(3.4)
		3,141	640			463	59		118	2,501			2,107	167	59	108
939	939	(7.1)	(8.2)			(9.7)	(9.3)		(7.1)	(6.9)			(8.0)	(4.2)	(2.0)	(3.4)
		3,520	694			463	59		172	2,826			2,161	167	113	325
940	940	(7.9)	(8.9)			(9.7)	(9.3)		(10.4)	(7.7)			(8.2)	(4.2)	(3.9)	(10.1)
		3,697	694			463	59		172	3,004			2,338	167	113	325
941	949	(8.3)	(8.9)			(9.7)	(9.3)		(10.4)	(8.2)			(8.9)	(4.2)	(3.9)	(10.1)
		4,318	753			463	59		231	3,565			2,728	281	113	384
950	959	(9.7)	(9.6)			(9.7)	(9.3)		(14.0)	(9.8)			(10.4)	(7.0)	(3.9)	(11.9)
		4,894	812			522	59		231	4,082			2,954	340	226	502
960	969	(11.0)	(10.4)			(10.9)	(9.3)		(14.0)	(11.2)			(11.2)	(8.5)	(7.7)	(15.6)
		5,361	871			522	59		290	4,490			3,304	340	286	502
970	979	(12.1)	(11.1)			(10.9)	(9.3)		(17.6)	(12.3)			(12.6)	(8.5)	(9.8)	(15.6)
		5,942	1,048			581	59	59	349	4,894			3,589	340	345	561
980	989	(13.4)	(13.4)			(12.1)	(9.3)	(7.8)	(21.1)	(13.4)			(13.7)	(8.5)	(11.8)	(17.4)
		6,228	1,048			581	59	59	349	5,179			3,761	399	345	616
990	999	(14.1)	(13.4)			(12.1)	(9.3)	(7.8)	(21.1)	(14.2)			(14.3)	(10.0)	(11.8)	(19.1)
		12,814	1,836			1,024	59	167	586	10,978			7,882	748	802	1,487
1,000	1,099	(28.9)	(23.5)			(21.4)	(9.3)	(22.2)	(35.4)	(30.1)			(30.0)	(18.7)	(27.4)	(46.2)
		44,305	7,824			4,782	635	753	1,654	36,481			26,281	3,996	2,924	3,220
1,100		(100.0)	(100.0)			(100.0)	(100.0)	(100.0)	(100.0)	(100.0)			(100.0)	(100.0)	(100.0)	(100.0)
月平均賃金額		203,038	232,808			257,698	301,449	227,360	136,954	196,654	35,600		203,625	218,010	184,304	127,430
時間当平均賃金額		1,441	1,925			1,857	1,858	1,682	2,259	1,338	890		1,343	1,426	1,268	1,259
月一人当たり労働時間数		145	136			151	158	142	83	147	40		153	150	143	99
第１・２０分位数		910	900			890	900	980	900	920	890		913	953	965	940
第１・１０分位数		960	965			965	1,100	1,000	940	960	890		956	1,000	986	940
第１・４分位数		1,064	1,109			1,144	1,318	1,100	1,010	1,054	890		1,056	1,150	1,070	1,000
中位数		1,252	1,356			1,459	1,390	1,123	1,243	1,245	890		1,246	1,360	1,230	1,100
四分位偏差係数		0.1854	0.2974			0.2636	0.3461	0.2528	0.6063	0.1728	0.0004		0.1702	0.1706	0.1468	0.1784

【上段】　累積労働者数　　【下段】　累積構成比

総括表（２）（産業・就業形態別の賃金額階級別、性別年齢別表）

05年　　総括表（２）　　明細08：サービス業（他に分類されないもの）　　就業形態：（全て）　　産別適用除外含む全労働者

時間当り所定内賃金額（３手当を除く）	合計	男							女						
		男性計	１７歳以下	１８～１９歳	２０～５４歳	５５～５９歳	６０～６４歳	６５歳以上	女性計	１７歳以下	１８～１９歳	２０～５４歳	５５～５９歳	６０～６４歳	６５歳以上
計	25,853	14,486			10,040	887	1,748	1,810	11,367		84	7,423	1,786	1,259	814
円 - 879	252 (1.0)	84 (0.6)			84 (0.8)				168 (1.5)			168 (2.3)			
880 - 880	252 (1.0)	84 (0.6)			84 (0.8)				168 (1.5)			168 (2.3)			
881 - 881	252 (1.0)	84 (0.6)			84 (0.8)				168 (1.5)			168 (2.3)			
882 - 882	252 (1.0)	84 (0.6)			84 (0.8)				168 (1.5)			168 (2.3)			
883 - 883	252 (1.0)	84 (0.6)			84 (0.8)				168 (1.5)			168 (2.3)			
884 - 884	252 (1.0)	84 (0.6)			84 (0.8)				168 (1.5)			168 (2.3)			
885 - 885	252 (1.0)	84 (0.6)			84 (0.8)				168 (1.5)			168 (2.3)			
886 - 886	252 (1.0)	84 (0.6)			84 (0.8)				168 (1.5)			168 (2.3)			
887 - 887	252 (1.0)	84 (0.6)			84 (0.8)				168 (1.5)			168 (2.3)			
888 - 888	252 (1.0)	84 (0.6)			84 (0.8)				168 (1.5)			168 (2.3)			
889 - 889	252 (1.0)	84 (0.6)			84 (0.8)				168 (1.5)			168 (2.3)			
890 - 890	1,376 (5.3)	323 (2.2)			323 (3.2)				1,053 (9.3)			635 (8.6)	60 (3.3)	119 (9.5)	239 (29.3)
891 - 891	1,376 (5.3)	323 (2.2)			323 (3.2)				1,053 (9.3)			635 (8.6)	60 (3.3)	119 (9.5)	239 (29.3)
892 - 892	1,460 (5.6)	323 (2.2)			323 (3.2)				1,137 (10.0)			719 (9.7)	60 (3.3)	119 (9.5)	239 (29.3)
893 - 893	1,460 (5.6)	323 (2.2)			323 (3.2)				1,137 (10.0)			719 (9.7)	60 (3.3)	119 (9.5)	239 (29.3)
894 - 894	1,460 (5.6)	323 (2.2)			323 (3.2)				1,137 (10.0)			719 (9.7)	60 (3.3)	119 (9.5)	239 (29.3)
895 - 895	1,460 (5.6)	323 (2.2)			323 (3.2)				1,137 (10.0)			719 (9.7)	60 (3.3)	119 (9.5)	239 (29.3)
896 - 896	1,460 (5.6)	323 (2.2)			323 (3.2)				1,137 (10.0)			719 (9.7)	60 (3.3)	119 (9.5)	239 (29.3)
897 - 897	1,460 (5.6)	323 (2.2)			323 (3.2)				1,137 (10.0)			719 (9.7)	60 (3.3)	119 (9.5)	239 (29.3)
898 - 898	1,460 (5.6)	323 (2.2)			323 (3.2)				1,137 (10.0)			719 (9.7)	60 (3.3)	119 (9.5)	239 (29.3)
899 - 899	1,460 (5.6)	323 (2.2)			323 (3.2)				1,137 (10.0)			719 (9.7)	60 (3.3)	119 (9.5)	239 (29.3)
900 - 900	2,516 (9.7)	695 (4.8)			575 (5.7)		60 (3.4)	60 (3.3)	1,821 (16.0)		84 (100.0)	1,067 (14.4)	60 (3.3)	204 (16.2)	407 (50.0)
901 - 901	2,516 (9.7)	695 (4.8)			575 (5.7)		60 (3.4)	60 (3.3)	1,821 (16.0)			1,067 (14.4)	60 (3.3)	204 (16.2)	407 (50.0)
902 - 902	2,516 (9.7)	695 (4.8)			575 (5.7)		60 (3.4)	60 (3.3)	1,821 (16.0)			1,067 (14.4)	60 (3.3)	204 (16.2)	407 (50.0)
903 - 903	2,516 (9.7)	695 (4.8)			575 (5.7)		60 (3.4)	60 (3.3)	1,821 (16.0)			1,067 (14.4)	60 (3.3)	204 (16.2)	407 (50.0)
904 - 904	2,516 (9.7)	695 (4.8)			575 (5.7)		60 (3.4)	60 (3.3)	1,821 (16.0)			1,067 (14.4)	60 (3.3)	204 (16.2)	407 (50.0)

905 -	905	2,516 (9.7)	695 (4.8)			575 (5.7)		60 (3.4)	60 (3.3)	1,821 (16.0)			1,067 (14.4)	60 (3.3)	204 (16.2)	407 (50.0)
906 -	906	2,516 (9.7)	695 (4.8)			575 (5.7)		60 (3.4)	60 (3.3)	1,821 (16.0)			1,067 (14.4)	60 (3.3)	204 (16.2)	407 (50.0)
907 -	907	2,516 (9.7)	695 (4.8)			575 (5.7)		60 (3.4)	60 (3.3)	1,821 (16.0)			1,067 (14.4)	60 (3.3)	204 (16.2)	407 (50.0)
908 -	908	2,576 (10.0)	695 (4.8)			575 (5.7)		60 (3.4)	60 (3.3)	1,881 (16.5)			1,126 (15.2)	60 (3.3)	204 (16.2)	407 (50.0)
909	909	2,576 (10.0)	695 (4.8)			575 (5.7)		60 (3.4)	60 (3.3)	1,881 (16.5)			1,126 (15.2)	60 (3.3)	204 (16.2)	407 (50.0)
910	910	2,744 (10.6)	695 (4.8)			575 (5.7)		60 (3.4)	60 (3.3)	2,049 (18.0)			1,295 (17.4)	60 (3.3)	204 (16.2)	407 (50.0)
911	911	2,744 (10.6)	695 (4.8)			575 (5.7)		60 (3.4)	60 (3.3)	2,049 (18.0)			1,295 (17.4)	60 (3.3)	204 (16.2)	407 (50.0)
912	912	2,804 (10.8)	755 (5.2)			635 (6.3)		60 (3.4)	60 (3.3)	2,049 (18.0)			1,295 (17.4)	60 (3.3)	204 (16.2)	407 (50.0)
913	913	2,864 (11.1)	814 (5.6)			635 (6.3)		60 (3.4)	119 (6.6)	2,049 (18.0)			1,295 (17.4)	60 (3.3)	204 (16.2)	407 (50.0)
914	914	2,864 (11.1)	814 (5.6)			635 (6.3)		60 (3.4)	119 (6.6)	2,049 (18.0)			1,295 (17.4)	60 (3.3)	204 (16.2)	407 (50.0)
915	915	2,864 (11.1)	814 (5.6)			635 (6.3)		60 (3.4)	119 (6.6)	2,049 (18.0)			1,295 (17.4)	60 (3.3)	204 (16.2)	407 (50.0)
916	916	2,864 (11.1)	814 (5.6)			635 (6.3)		60 (3.4)	119 (6.6)	2,049 (18.0)			1,295 (17.4)	60 (3.3)	204 (16.2)	407 (50.0)
917	917	2,864 (11.1)	814 (5.6)			635 (6.3)		60 (3.4)	119 (6.6)	2,049 (18.0)			1,295 (17.4)	60 (3.3)	204 (16.2)	407 (50.0)
918	918	2,923 (11.3)	874 (6.0)			695 (6.9)		60 (3.4)	119 (6.6)	2,049 (18.0)			1,295 (17.4)	60 (3.3)	204 (16.2)	407 (50.0)
919	919	3,092 (12.0)	874 (6.0)			695 (6.9)		60 (3.4)	119 (6.6)	2,217 (19.5)			1,379 (18.6)	60 (3.3)	288 (22.8)	407 (50.0)
920	920	3,092 (12.0)	874 (6.0)			695 (6.9)		60 (3.4)	119 (6.6)	2,217 (19.5)			1,379 (18.6)	60 (3.3)	288 (22.8)	407 (50.0)
921	921	3,092 (12.0)	874 (6.0)			695 (6.9)		60 (3.4)	119 (6.6)	2,217 (19.5)			1,379 (18.6)	60 (3.3)	288 (22.8)	407 (50.0)
922	922	3,235 (12.5)	934 (6.4)			695 (6.9)		60 (3.4)	179 (9.9)	2,302 (20.2)			1,379 (18.6)	60 (3.3)	372 (29.5)	407 (50.0)
923	923	3,235 (12.5)	934 (6.4)			695 (6.9)		60 (3.4)	179 (9.9)	2,302 (20.2)			1,379 (18.6)	60 (3.3)	372 (29.5)	407 (50.0)
924	924	3,235 (12.5)	934 (6.4)			695 (6.9)		60 (3.4)	179 (9.9)	2,302 (20.2)			1,379 (18.6)	60 (3.3)	372 (29.5)	407 (50.0)
925	925	3,235 (12.5)	934 (6.4)			695 (6.9)		60 (3.4)	179 (9.9)	2,302 (20.2)			1,379 (18.6)	60 (3.3)	372 (29.5)	407 (50.0)
926	926	3,235 (12.5)	934 (6.4)			695 (6.9)		60 (3.4)	179 (9.9)	2,302 (20.2)			1,379 (18.6)	60 (3.3)	372 (29.5)	407 (50.0)
927	927	3,379 (13.1)	934 (6.4)			695 (6.9)		60 (3.4)	179 (9.9)	2,445 (21.5)			1,438 (19.4)	60 (3.3)	372 (29.5)	491 (60.3)
928	928	3,379 (13.1)	934 (6.4)			695 (6.9)		60 (3.4)	179 (9.9)	2,445 (21.5)			1,438 (19.4)	60 (3.3)	372 (29.5)	491 (60.3)
929	929	3,379 (13.1)	934 (6.4)			695 (6.9)		60 (3.4)	179 (9.9)	2,445 (21.5)			1,438 (19.4)	60 (3.3)	372 (29.5)	491 (60.3)
930	930	3,379 (13.1)	934 (6.4)			695 (6.9)		60 (3.4)	179 (9.9)	2,445 (21.5)			1,438 (19.4)	60 (3.3)	372 (29.5)	491 (60.3)
931	931	3,379 (13.1)	934 (6.4)			695 (6.9)		60 (3.4)	179 (9.9)	2,445 (21.5)			1,438 (19.4)	60 (3.3)	372 (29.5)	491 (60.3)
932	932	3,379 (13.1)	934 (6.4)			695 (6.9)		60 (3.4)	179 (9.9)	2,445 (21.5)			1,438 (19.4)	60 (3.3)	372 (29.5)	491 (60.3)
933	933	3,632 (14.0)	1,102 (7.6)			695 (6.9)	84 (9.5)	60 (3.4)	263 (14.5)	2,530 (22.3)			1,438 (19.4)	60 (3.3)	456 (36.2)	491 (60.3)

		3,632	1,102			695	84	60	263	2,530			1,438	60	456	491
934	934	(14.0)	(7.6)			(6.9)	(9.5)	(3.4)	(14.5)	(22.3)			(19.4)	(3.3)	(36.2)	(60.3)
		3,632	1,102			695	84	60	263	2,530			1,438	60	456	491
935	935	(14.0)	(7.6)			(6.9)	(9.5)	(3.4)	(14.5)	(22.3)			(19.4)	(3.3)	(36.2)	(60.3)
		3,632	1,102			695	84	60	263	2,530			1,438	60	456	491
936	936	(14.0)	(7.6)			(6.9)	(9.5)	(3.4)	(14.5)	(22.3)			(19.4)	(3.3)	(36.2)	(60.3)
		3,632	1,102			695	84	60	263	2,530			1,438	60	456	491
937	937	(14.0)	(7.6)			(6.9)	(9.5)	(3.4)	(14.5)	(22.3)			(19.4)	(3.3)	(36.2)	(60.3)
		3,632	1,102			695	84	60	263	2,530			1,438	60	456	491
938	938	(14.0)	(7.6)			(6.9)	(9.5)	(3.4)	(14.5)	(22.3)			(19.4)	(3.3)	(36.2)	(60.3)
		3,632	1,102			695	84	60	263	2,530			1,438	60	456	491
939	939	(14.0)	(7.6)			(6.9)	(9.5)	(3.4)	(14.5)	(22.3)			(19.4)	(3.3)	(36.2)	(60.3)
		3,632	1,102			695	84	60	263	2,530			1,438	60	456	491
940	940	(14.0)	(7.6)			(6.9)	(9.5)	(3.4)	(14.5)	(22.3)			(19.4)	(3.3)	(36.2)	(60.3)
		3,800	1,102			695	84	60	263	2,698			1,523	60	540	491
941	949	(14.7)	(7.6)			(6.9)	(9.5)	(3.4)	(14.5)	(23.7)			(20.5)	(3.3)	(42.9)	(60.3)
		4,267	1,365			814	84	119	347	2,901			1,607	119	600	491
950	959	(16.5)	(9.4)			(8.1)	(9.5)	(6.8)	(19.2)	(25.5)			(21.6)	(6.7)	(47.6)	(60.3)
		4,639	1,425			874	84	119	347	3,213			1,859	179	600	491
960	969	(17.9)	(9.8)			(8.7)	(9.5)	(6.8)	(19.2)	(28.3)			(25.0)	(10.0)	(47.6)	(60.3)
		4,842	1,485			934	84	119	347	3,357			1,859	263	600	551
970	979	(18.7)	(10.2)			(9.3)	(9.5)	(6.8)	(19.2)	(29.5)			(25.0)	(14.7)	(47.6)	(67.7)
		5,070	1,485			934	84	119	347	3,585			2,003	347	600	551
980	989	(19.6)	(10.2)			(9.3)	(9.5)	(6.8)	(19.2)	(31.5)			(27.0)	(19.5)	(47.6)	(67.7)
		5,741	1,832			1,053	84	119	575	3,908			2,242	347	684	551
990	999	(22.2)	(12.6)			(10.5)	(9.5)	(6.8)	(31.8)	(34.4)			(30.2)	(19.5)	(54.3)	(67.7)
		9,573	3,377			1,927	144	299	1,007	6,196			4,039	779	744	551
1,000	1,099	(37.0)	(23.3)			(19.2)	(16.2)	(17.1)	(55.6)	(54.5)			(54.4)	(43.6)	(59.1)	(67.7)
		25,853	14,486			10,040	887	1,748	1,810	11,367			7,423	1,786	1,259	814
1,100		(100.0)	(100.0)			(100.0)	(100.0)	(100.0)	(100.0)	(100.0)			(100.0)	(100.0)	(100.0)	(100.0)
月平均賃金額		214,279	244,560			252,460	312,746	235,760	175,821	175,688		37,800	180,704	223,982	136,772	98,473
時間当平均賃金額		1,370	1,504			1,510	1,800	1,603	1,232	1,199		900	1,195	1,391	1,065	1,053
月一人当たり労働時間数		153	162			165	174	150	149	142		42	148	159	126	88
第１・２０分位数		890	912			900	933	950	913	890		900	890	959	890	890
第１・１０分位数		910	973			998	1,020	1,000	933	892		900	900	961	900	890
第１・４分位数		1,000	1,130			1,200	1,252	1,146	996	959		900	964	1,000	922	890
中位数		1,250	1,344			1,388	1,544	1,666	1,032	1,077		900	1,079	1,311	990	901
四分位偏差係数		0.2295	0.2188			0.1854	0.3186	0.2574	0.1468	0.1770		0.0004	0.1743	0.2800	0.1593	0.1948

【上段】　累積労働者数　　【下段】　累積構成比

賃金分布表（３）（地域・産業・就業形態・規模・職種別の賃金額階級別、勤続年数別表）

05年　　賃金分布表（３）　　地域：全県　　中計05（明細04～08）　　就業形態：（全て）　　規模　　（全て）　　職種　　（全て）

時間当り所定内賃金額（３手当を除く）	勤続年数						
	合計	３ヶ月未満	３ヶ月～６ヶ月未満	６ヶ月～１年未満	１年～２年未満	２年～３年未満	３年以上
計	143,265	8,619	3,940	6,695	12,549	10,093	101,369
円 - 879	1,266 (0.9)				59 (0.5)	143 (1.4)	1,064 (1.0)
880 - 880							
881 - 881							
882 - 882							
883 - 883							
884 - 884							
885 - 885	54 (0.0)						54 (0.1)
886 - 886							
887 - 887							
888 - 888							
889 - 889							
890 - 890	8,774 (6.1)	1,061 (12.3)	577 (14.6)	398 (5.9)	948 (7.6)	1,032 (10.2)	4,758 (4.7)
891 - 891							
892 - 892	144 (0.1)				84 (0.7)		60 (0.1)
893 - 893							
894 - 894							
895 - 895	108 (0.1)						108 (0.1)
896 - 896	54 (0.0)						54 (0.1)
897 - 897							
898 - 898							
899 - 899							
900 - 900	7,725 (5.4)	632 (7.3)	648 (16.5)	739 (11.0)	1,554 (12.4)	1,008 (10.0)	3,144 (3.1)
901 - 901	54 (0.0)						54 (0.1)
902 - 902							
903 - 903							
904 - 904							

905 - 905	975 (0.7)	54 (0.6)					921 (0.9)
906 - 906	111 (0.1)						111 (0.1)
907 - 907	111 (0.1)						111 (0.1)
908 - 908	154 (0.1)					94 (0.9)	60 (0.1)
909 - 909	113 (0.1)				54 (0.4)		59 (0.1)
910 - 910	2,441 (1.7)	249 (2.9)	66 (1.7)	131 (2.0)	582 (4.6)	519 (5.1)	894 (0.9)
911 - 911							
912 - 912	256 (0.2)						256 (0.3)
913 - 913	114 (0.1)	54 (0.6)					60 (0.1)
914 - 914	111 (0.1)					111 (1.1)	
915 - 915							
916 - 916							
917 - 917	186 (0.1)				92 (0.7)		94 (0.1)
918 - 918	60 (0.0)						60 (0.1)
919 - 919	168 (0.1)						168 (0.2)
920 - 920	1,307 (0.9)	157 (1.8)		282 (4.2)	184 (1.5)	66 (0.6)	618 (0.6)
921 - 921	119 (0.1)			59 (0.9)			60 (0.1)
922 - 922	144 (0.1)	84 (1.0)					60 (0.1)
923 - 923	54 (0.0)	54 (0.6)					
924 - 924							
925 - 925	119 (0.1)	59 (0.7)	60 (1.5)				
926 - 926	188 (0.1)					94 (0.9)	94 (0.1)
927 - 927	323 (0.2)	60 (0.7)		85 (1.3)		94 (0.9)	84 (0.1)
928 - 928	92 (0.1)						92 (0.1)
929 - 929							
930 - 930	968 (0.7)		94 (2.4)	94 (1.4)	85 (0.7)	94 (0.9)	601 (0.6)
931 - 931							
932 - 932	245 (0.2)				94 (0.7)	92 (0.9)	59 (0.1)
933 - 933	252 (0.2)						252 (0.2)

934 - 934	92 (0.1)						92 (0.1)
935 - 935	118 (0.1)		59 (1.5)				59 (0.1)
936 - 936							
937 - 937	261 (0.2)						261 (0.3)
938 - 938	172 (0.1)			59 (0.9)	59 (0.5)		54 (0.1)
939 - 939	60 (0.0)			60 (0.9)			
940 - 940	2,442 (1.7)	157 (1.8)		92 (1.4)	422 (3.4)	184 (1.8)	1,587 (1.6)
941 - 949	753 (0.5)				84 (0.7)	92 (0.9)	577 (0.6)
950 - 959	4,750 (3.3)	458 (5.3)	464 (11.8)	602 (9.0)	1,109 (8.8)	466 (4.6)	1,651 (1.6)
960 - 969	1,821 (1.3)	174 (2.0)		60 (0.9)	113 (0.9)	59 (0.6)	1,414 (1.4)
970 - 979	1,705 (1.2)			59 (0.9)	59 (0.5)	251 (2.5)	1,336 (1.3)
980 - 989	2,402 (1.7)	325 (3.8)	59 (1.5)	126 (1.9)	275 (2.2)	285 (2.8)	1,333 (1.3)
990 - 999	1,730 (1.2)	225 (2.6)	60 (1.5)		94 (0.7)	171 (1.7)	1,181 (1.2)
1,000 - 1,099	22,249 (15.5)	1,885 (21.9)	906 (23.0)	1,826 (27.3)	2,101 (16.7)	1,231 (12.2)	14,300 (14.1)
1,100 -	77,915 (54.4)	2,930 (34.0)	947 (24.0)	2,023 (30.2)	4,497 (35.8)	4,007 (39.7)	63,512 (62.7)
月平均賃金額	176,251	126,706	99,694	125,026	136,493	138,197	195,533
時間当平均賃金額	1,295	1,225	1,063	1,124	1,207	1,117	1,350
月一人当たり労働時間数	132	102	89	110	109	121	141
第１・２０分位数	890	890	890	890	890	890	890
第１・１０分位数	900	890	890	900	900	890	905
第１・４分位数	960	920	900	927	910	910	1,000
中位数	1,138	1,000	986	1,000	1,000	1,000	1,219
四分位偏差係数	0.2032	0.1403	0.0936	0.1144	0.1520	0.1728	0.2140

【上段】 分布労働者数　　【下段】 分布構成比

賃金分布表（３）（地域・産業・就業形態・規模・職種別の賃金額階級別、勤続年数別表）

05年　　賃金分布表（３）　　地域：全県　　明細04：学術研究、専門・技術サービス業　　就業形態：（全て）　　規模　　（全て）　　職種　　（全て）

時間当り所定内賃金額（３手当を除く）	勤続年数						
	合計	３ヶ月未満	３ヶ月～６ヶ月未満	６ヶ月～１年未満	１年～２年未満	２年～３年未満	３年以上
計	12,159	377	121	472	427	617	10,146
円 - 879	60 (0.5)						60 (0.6)
880 - 880							
881 - 881							
882 - 882							
883 - 883							
884 - 884							
885 - 885							
886 - 886							
887 - 887							
888 - 888							
889 - 889							
890 - 890	60 (0.5)						60 (0.6)
891 - 891							
892 - 892	60 (0.5)						60 (0.6)
893 - 893							
894 - 894							
895 - 895							
896 - 896							
897 - 897							
898 - 898							
899 - 899							
900 - 900	60 (0.5)						60 (0.6)
901 - 901							
902 - 902							
903 - 903							
904 - 904							

905 - 905							
906 - 906							
907 - 907							
908 - 908							
909 - 909							
910 - 910							
911 - 911							
912 - 912							
913 - 913							
914 - 914							
915 - 915							
916 - 916							
917 - 917							
918 - 918							
919 - 919							
920 - 920							
921 - 921	60 (0.5)						60 (0.6)
922 - 922							
923 - 923							
924 - 924							
925 - 925	60 (0.5)		60 (50.0)				
926 - 926							
927 - 927	85 (0.7)			85 (18.0)			
928 - 928							
929 - 929							
930 - 930	85 (0.7)				85 (19.9)		
931 - 931							
932 - 932							
933 - 933							

934 - 934							
935 - 935							
936 - 936							
937 - 937							
938 - 938							
939 - 939	60 (0.5)			60 (12.8)			
940 - 940							
941 - 949							
950 - 959	60 (0.5)						60 (0.6)
960 - 969	121 (1.0)	60 (16.0)					60 (0.6)
970 - 979							
980 - 989	181 (1.5)			60 (12.8)		60 (9.8)	60 (0.6)
990 - 999							
1,000 - 1,099	994 (8.2)	145 (38.5)			141 (33.0)	60 (9.8)	648 (6.4)
1,100 -	10,211 (84.0)	172 (45.5)	60 (50.0)	266 (56.4)	201 (47.1)	496 (80.4)	9,016 (88.9)
月平均賃金額	242,404	168,748	217,433	180,609	194,343	191,726	253,413
時間当平均賃金額	1,530	1,153	1,230	1,108	1,175	1,355	1,593
月一人当たり労働時間数	157	143	177	164	165	149	158
第1・20分位数	950	965	925	927	930	989	1,000
第1・10分位数	1,000	965	925	927	930	1,000	1,079
第1・4分位数	1,225	1,000	925	939	1,034	1,323	1,266
中位数	1,411	1,057	926	1,122	1,090	1,331	1,465
四分位偏差係数	0.1909	0.1411	0.3291	0.1190	0.1640	0.0184	0.2049

【上段】 分布労働者数　　【下段】 分布構成比

賃金分布表（３）（地域・産業・就業形態・規模・職種別の賃金額階級別、勤続年数別表）

05年　　賃金分布表（３）　　地域：全県　　明細05：宿泊業、飲食サービス業　就業形態：（全て）　　規模　　（全て）

職種　　（全て）

時間当り所定内賃金額（３手当を除く）	勤続年数						
	合計	３ヶ月未満	３ヶ月～６ヶ月未満	６ヶ月～１年未満	１年～２年未満	２年～３年未満	３年以上
計	41,059	3,312	2,614	2,889	5,683	3,729	22,831
円 - 879	468 (1.1)						468 (2.0)
880 - 880							
881 - 881							
882 - 882							
883 - 883							
884 - 884							
885 - 885							
886 - 886							
887 - 887							
888 - 888							
889 - 889							
890 - 890	3,936 (9.6)	558 (16.8)	466 (17.8)	280 (9.7)	282 (5.0)	470 (12.6)	1,880 (8.2)
891 - 891							
892 - 892							
893 - 893							
894 - 894							
895 - 895							
896 - 896							
897 - 897							
898 - 898							
899 - 899							
900 - 900	4,338 (10.6)	376 (11.4)	564 (21.6)	460 (15.9)	1,302 (22.9)	562 (15.1)	1,075 (4.7)
901 - 901							
902 - 902							
903 - 903							
904 - 904							

905 - 905	921 (2.2)						921 (4.0)
906 - 906							
907 - 907							
908 - 908	94 (0.2)					94 (2.5)	
909 - 909							
910 - 910	1,481 (3.6)	184 (5.5)			464 (8.2)	370 (9.9)	464 (2.0)
911 - 911							
912 - 912							
913 - 913							
914 - 914							
915 - 915							
916 - 916							
917 - 917	186 (0.5)				92 (1.6)		94 (0.4)
918 - 918							
919 - 919							
920 - 920	932 (2.3)	92 (2.8)		282 (9.8)	184 (3.2)		374 (1.6)
921 - 921							
922 - 922							
923 - 923							
924 - 924							
925 - 925							
926 - 926	188 (0.5)					94 (2.5)	94 (0.4)
927 - 927	94 (0.2)					94 (2.5)	
928 - 928	92 (0.2)						92 (0.4)
929 - 929							
930 - 930	752 (1.8)		94 (3.6)	94 (3.3)		94 (2.5)	470 (2.1)
931 - 931							
932 - 932	186 (0.5)				94 (1.7)	92 (2.5)	
933 - 933							

934 - 934	92 (0.2)						92 (0.4)
935 - 935							
936 - 936							
937 - 937	94 (0.2)						94 (0.4)
938 - 938							
939 - 939							
940 - 940	1,755 (4.3)	92 (2.8)		92 (3.2)	368 (6.5)	184 (4.9)	1,019 (4.5)
941 - 949	186 (0.5)					92 (2.5)	94 (0.4)
950 - 959	3,073 (7.5)	374 (11.3)	464 (17.7)	372 (12.9)	936 (16.5)	188 (5.0)	740 (3.2)
960 - 969	556 (1.4)						556 (2.4)
970 - 979	374 (0.9)					186 (5.0)	188 (0.8)
980 - 989	556 (1.4)	94 (2.8)			92 (1.6)		370 (1.6)
990 - 999	94 (0.2)				94 (1.7)		
1,000 - 1,099	8,672 (21.1)	1,124 (33.9)	744 (28.5)	1,122 (38.8)	1,120 (19.7)	464 (12.4)	4,099 (18.0)
1,100 -	11,938 (29.1)	419 (12.6)	282 (10.8)	188 (6.5)	656 (11.5)	746 (20.0)	9,648 (42.3)
月平均賃金額	115,635	69,775	81,637	76,125	73,094	102,464	143,919
時間当平均賃金額	1,081	1,051	990	983	977	988	1,149
月一人当たり労働時間数	101	63	78	77	72	100	120
第１・２０分位数	890	890	890	890	900	890	890
第１・１０分位数	890	890	890	900	900	890	890
第１・４分位数	910	900	900	900	900	900	930
中位数	1,000	950	950	950	950	932	1,050
四分位偏差係数	0.1195	0.0530	0.0530	0.0675	0.0529	0.0542	0.1488

【上段】 分布労働者数　　【下段】 分布構成比

賃金分布表（３）（地域・産業・就業形態・規模・職種別の賃金額階級別、勤続年数別表）

05年　　賃金分布表（３）　　地域：全県　　明細06：生活関連サービス業、娯楽業　　就業形態：（全て）　　規模　　（全て）

職種　　（全て）

時間当り所定内賃金額（３手当を除く）	勤続年数						
	合計	３ヶ月未満	３ヶ月～６ヶ月未満	６ヶ月～１年未満	１年～２年未満	２年～３年未満	３年以上
計	19,890	1,255	307	771	973	1,679	14,903
円 - 879	131 (0.7)						131 (0.9)
880 - 880							
881 - 881							
882 - 882							
883 - 883							
884 - 884							
885 - 885							
886 - 886							
887 - 887							
888 - 888							
889 - 889							
890 - 890	2,905 (14.6)	444 (35.4)	111 (36.1)		666 (68.4)	444 (26.4)	1,241 (8.3)
891 - 891							
892 - 892							
893 - 893							
894 - 894							
895 - 895							
896 - 896							
897 - 897							
898 - 898							
899 - 899							
900 - 900	1,705 (8.6)	197 (15.7)		111 (14.4)		333 (19.8)	1,064 (7.1)
901 - 901							
902 - 902							
903 - 903							
904 - 904							

905 - 905							
906 - 906	111 (0.6)						111 (0.7)
907 - 907	111 (0.6)						111 (0.7)
908 - 908							
909 - 909							
910 - 910	615 (3.1)	66 (5.2)	66 (21.3)	131 (17.0)		66 (3.9)	287 (1.9)
911 - 911							
912 - 912	197 (1.0)						197 (1.3)
913 - 913							
914 - 914	111 (0.6)					111 (6.6)	
915 - 915							
916 - 916							
917 - 917							
918 - 918							
919 - 919							
920 - 920	262 (1.3)	66 (5.2)				66 (3.9)	131 (0.9)
921 - 921							
922 - 922							
923 - 923							
924 - 924							
925 - 925							
926 - 926							
927 - 927							
928 - 928							
929 - 929							
930 - 930	131 (0.7)						131 (0.9)
931 - 931							
932 - 932							
933 - 933							

934 - 934							
935 - 935							
936 - 936							
937 - 937							
938 - 938							
939 - 939							
940 - 940	307 (1.5)	66 (5.2)					242 (1.6)
941 - 949	222 (1.1)						222 (1.5)
950 - 959	529 (2.7)			111 (14.4)		111 (6.6)	307 (2.1)
960 - 969	197 (1.0)						197 (1.3)
970 - 979	660 (3.3)					66 (3.9)	595 (4.0)
980 - 989	857 (4.3)	176 (14.1)		66 (8.5)	66 (6.7)	111 (6.6)	438 (2.9)
990 - 999	680 (3.4)	111 (8.8)				111 (6.6)	459 (3.1)
1,000 - 1,099	2,163 (10.9)	66 (5.2)		176 (22.9)	66 (6.7)	66 (3.9)	1,790 (12.0)
1,100 -	7,996 (40.2)	66 (5.2)	131 (42.6)	176 (22.9)	176 (18.1)	197 (11.7)	7,250 (48.6)
月平均賃金額	151,842	70,930	120,050	131,432	100,734	99,979	169,550
時間当平均賃金額	1,169	952	1,054	1,017	982	976	1,231
月一人当たり労働時間数	123	72	106	124	99	99	132
第１・２０分位数	890	890	890	900	890	890	890
第１・１０分位数	890	890	890	900	890	890	900
第１・４分位数	910	890	890	910	890	890	941
中位数	1,000	900	910	980	890	910	1,075
四分位偏差係数	0.1820	0.0503	0.1867	0.0754	0.0511	0.0542	0.1873

【上段】 分布労働者数　　【下段】 分布構成比

賃金分布表（３）（地域・産業・就業形態・規模・職種別の賃金額階級別、勤続年数別表）

05年　　賃金分布表（３）　　地域：全県　　明細07：医療、福祉　　就業形態：（全て）　　規模　　（全て）　　職種　　（全て）

時間当り所定内賃金額（３手当を除く）	勤続年数						
	合計	３ヶ月未満	３ヶ月～６ヶ月未満	６ヶ月～１年未満	１年～２年未満	２年～３年未満	３年以上
計	44,305	1,866	611	1,605	2,986	3,049	34,188
円 - 879	354 (0.8)				59 (2.0)	59 (1.9)	236 (0.7)
880 - 880							
881 - 881							
882 - 882							
883 - 883							
884 - 884							
885 - 885	54 (0.1)						54 (0.2)
886 - 886							
887 - 887							
888 - 888							
889 - 889							
890 - 890	748 (1.7)	59 (3.2)		118 (7.4)		118 (3.9)	453 (1.3)
891 - 891							
892 - 892							
893 - 893							
894 - 894							
895 - 895	108 (0.2)						108 (0.3)
896 - 896	54 (0.1)						54 (0.2)
897 - 897							
898 - 898							
899 - 899							
900 - 900	566 (1.3)	59 (3.2)				113 (3.7)	394 (1.2)
901 - 901	54 (0.1)						54 (0.2)
902 - 902							
903 - 903							
904 - 904							

905 - 905	54 (0.1)	54 (2.9)					
906 - 906							
907 - 907							
908 - 908							
909 - 909	113 (0.3)				54 (1.8)		59 (0.2)
910 - 910	177 (0.4)				118 (4.0)		59 (0.2)
911 - 911							
912 - 912							
913 - 913	54 (0.1)	54 (2.9)					
914 - 914							
915 - 915							
916 - 916							
917 - 917							
918 - 918							
919 - 919							
920 - 920	113 (0.3)						113 (0.3)
921 - 921	59 (0.1)			59 (3.7)			
922 - 922							
923 - 923	54 (0.1)	54 (2.9)					
924 - 924							
925 - 925	59 (0.1)	59 (3.2)					
926 - 926							
927 - 927							
928 - 928							
929 - 929							
930 - 930							
931 - 931							
932 - 932	59 (0.1)						59 (0.2)
933 - 933							

934 - 934							
	118		59				59
935 - 935	(0.3)		(9.7)				(0.2)
936 - 936							
	167						167
937 - 937	(0.4)						(0.5)
	172			59	59		54
938 - 938	(0.4)			(3.7)	(2.0)		(0.2)
939 - 939							
	379				54		325
940 - 940	(0.9)				(1.8)		(1.0)
	177						177
941 - 949	(0.4)						(0.5)
	620				113	167	340
950 - 959	(1.4)				(3.8)	(5.5)	(1.0)
	576	54			113	59	349
960 - 969	(1.3)	(2.9)			(3.8)	(1.9)	(1.0)
	467			59	59		349
970 - 979	(1.1)			(3.7)	(2.0)		(1.0)
	581	54	59		118	113	236
980 - 989	(1.3)	(2.9)	(9.7)		(4.0)	(3.7)	(0.7)
	286	54					231
990 - 999	(0.6)	(2.9)					(0.7)
	6,587	167	163	408	571	522	4,755
1,000 - 1,099	(14.9)	(9.0)	(26.6)	(25.5)	(19.1)	(17.1)	(13.9)
	31,491	1,196	330	901	1,666	1,898	25,499
1,100 -	(71.1)	(64.1)	(54.0)	(56.2)	(55.8)	(62.2)	(74.6)
月平均賃金額	203,038	174,910	140,707	157,018	184,405	172,357	212,212
時間当平均賃金額	1,441	1,584	1,182	1,359	1,507	1,227	1,455
月一人当たり労働時間数	145	135	114	127	145	144	147
第１・２０分位数	910	900	935	890	910	890	937
第１・１０分位数	960	913	986	921	940	952	979
第１・４分位数	1,064	995	1,000	1,001	989	1,014	1,087
中位数	1,252	1,143	1,142	1,107	1,133	1,193	1,300
四分位偏差係数	0.1854	0.1118	0.1721	0.1241	0.1359	0.1265	0.1879

【上段】 分布労働者数　　【下段】 分布構成比

賃金分布表（３）（地域・産業・就業形態・規模・職種別の賃金額階級別、勤続年数別表）

05年　　賃金分布表（３）　　地域：全県　　明細08：サービス業（他に分類されないもの）　　就業形態：（全て）　　規模　　（全て）　　職種　　（全て）

時間当り所定内賃金額（３手当を除く）	勤続年数						
	合計	３ヶ月未満	３ヶ月～６ヶ月未満	６ヶ月～１年未満	１年～２年未満	２年～３年未満	３年以上
計	25,853	1,808	288	958	2,481	1,018	19,300
円 ～ 879	252 (1.0)					84 (8.3)	168 (0.9)
880 ～ 880							
881 ～ 881							
882 ～ 882							
883 ～ 883							
884 ～ 884							
885 ～ 885							
886 ～ 886							
887 ～ 887							
888 ～ 888							
889 ～ 889							
890 ～ 890	1,124 (4.3)						1,124 (5.8)
891 ～ 891							
892 ～ 892	84 (0.3)				84 (3.4)		
893 ～ 893							
894 ～ 894							
895 ～ 895							
896 ～ 896							
897 ～ 897							
898 ～ 898							
899 ～ 899							
900 ～ 900	1,056 (4.1)		84 (29.2)	168 (17.6)	252 (10.2)		551 (2.9)
901 ～ 901							
902 ～ 902							
903 ～ 903							
904 ～ 904							

905 - 905							
906 - 906							
907 - 907							
908 - 908	60 (0.2)						60 (0.3)
909 - 909							
910 - 910	168 (0.7)					84 (8.3)	84 (0.4)
911 - 911							
912 - 912	60 (0.2)						60 (0.3)
913 - 913	60 (0.2)						60 (0.3)
914 - 914							
915 - 915							
916 - 916							
917 - 917							
918 - 918	60 (0.2)						60 (0.3)
919 - 919	168 (0.7)						168 (0.9)
920 - 920							
921 - 921							
922 - 922	144 (0.6)	84 (4.7)					60 (0.3)
923 - 923							
924 - 924							
925 - 925							
926 - 926							
927 - 927	144 (0.6)	60 (3.3)					84 (0.4)
928 - 928							
929 - 929							
930 - 930							
931 - 931							
932 - 932							
933 - 933	252 (1.0)						252 (1.3)

934 - 934							
935 - 935							
936 - 936							
937 - 937							
938 - 938							
939 - 939							
940 - 940							
941 - 949	168 (0.7)				84 (3.4)		84 (0.4)
950 - 959	467 (1.8)	84 (4.7)		119 (12.5)	60 (2.4)		204 (1.1)
960 - 969	372 (1.4)	60 (3.3)		60 (6.2)			252 (1.3)
970 - 979	204 (0.8)						204 (1.1)
980 - 989	228 (0.9)						228 (1.2)
990 - 999	670 (2.6)	60 (3.3)	60 (20.8)			60 (5.9)	491 (2.5)
1,000 - 1,099	3,833 (14.8)	383 (21.2)		119 (12.5)	204 (8.2)	119 (11.7)	3,007 (15.6)
1,100 -	16,279 (63.0)	1,078 (59.6)	144 (50.0)	491 (51.3)	1,797 (72.4)	670 (65.9)	12,099 (62.7)
月平均賃金額	214,279	211,216	105,539	186,392	228,138	197,380	216,681
時間当平均賃金額	1,370	1,375	1,408	1,250	1,468	1,349	1,363
月一人当たり労働時間数	153	150	84	144	147	148	156
第１・２０分位数	890	927	900	900	900	818	890
第１・１０分位数	910	950	900	900	900	910	910
第１・４分位数	1,000	1,000	900	959	1,060	1,000	1,018
中位数	1,250	1,161	998	1,200	1,272	1,280	1,254
四分位偏差係数	0.2295	0.2853	0.7285	0.1931	0.1604	0.1669	0.2345

【上段】 分布労働者数　　【下段】 分布構成比

05年　　総括表（１）　　大計01（明細01～08）　　就業形態：パート　　産別適用除外含む全労働者

時間当り所定内賃金額（３手当を除く）	合計	規模別			地域別				年齢別					
		１～９人	１０～２９人	３０～９９人	全県				１７歳以下	１８～１９歳	２０～５４歳	５５～５９歳	６０～６４歳	６５歳以上
計	106,842	51,682	50,531	4,629	106,842				2,569	5,653	59,590	10,030	9,443	19,557
円	942	641	301		942						534		65	342
- 879	(0.9)	(1.2)	(0.6)		(0.9)						(0.9)		(0.7)	(1.8)
	942	641	301		942						534		65	342
880 - 880	(0.9)	(1.2)	(0.6)		(0.9)						(0.9)		(0.7)	(1.8)
	942	641	301		942						534		65	342
881 - 881	(0.9)	(1.2)	(0.6)		(0.9)						(0.9)		(0.7)	(1.8)
	942	641	301		942						534		65	342
882 - 882	(0.9)	(1.2)	(0.6)		(0.9)						(0.9)		(0.7)	(1.8)
	942	641	301		942						534		65	342
883 - 883	(0.9)	(1.2)	(0.6)		(0.9)						(0.9)		(0.7)	(1.8)
	942	641	301		942						534		65	342
884 - 884	(0.9)	(1.2)	(0.6)		(0.9)						(0.9)		(0.7)	(1.8)
	942	641	301		942						534		65	342
885 - 885	(0.9)	(1.2)	(0.6)		(0.9)						(0.9)		(0.7)	(1.8)
	1,024	723	301		1,024						534		65	424
886 - 886	(1.0)	(1.4)	(0.6)		(1.0)						(0.9)		(0.7)	(2.2)
	1,024	723	301		1,024						534		65	424
887 - 887	(1.0)	(1.4)	(0.6)		(1.0)						(0.9)		(0.7)	(2.2)
	1,024	723	301		1,024						534		65	424
888 - 888	(1.0)	(1.4)	(0.6)		(1.0)						(0.9)		(0.7)	(2.2)
	1,024	723	301		1,024						534		65	424
889 - 889	(1.0)	(1.4)	(0.6)		(1.0)						(0.9)		(0.7)	(2.2)
	22,100	11,445	9,824	830	22,100				695	2,049	11,797	2,260	1,468	3,831
890 - 890	(20.7)	(22.1)	(19.4)	(17.9)	(20.7)				(27.1)	(36.2)	(19.8)	(22.5)	(15.5)	(19.6)
	22,345	11,690	9,824	830	22,345				695	2,049	11,879	2,342	1,468	3,913
891 - 891	(20.9)	(22.6)	(19.4)	(17.9)	(20.9)				(27.1)	(36.2)	(19.9)	(23.3)	(15.5)	(20.0)
	22,495	11,840	9,824	830	22,495				695	2,049	11,963	2,342	1,468	3,978
892 - 892	(21.1)	(22.9)	(19.4)	(17.9)	(21.1)				(27.1)	(36.2)	(20.1)	(23.3)	(15.5)	(20.3)
	22,495	11,840	9,824	830	22,495				695	2,049	11,963	2,342	1,468	3,978
893 - 893	(21.1)	(22.9)	(19.4)	(17.9)	(21.1)				(27.1)	(36.2)	(20.1)	(23.3)	(15.5)	(20.3)
	22,495	11,840	9,824	830	22,495				695	2,049	11,963	2,342	1,468	3,978
894 - 894	(21.1)	(22.9)	(19.4)	(17.9)	(21.1)				(27.1)	(36.2)	(20.1)	(23.3)	(15.5)	(20.3)
	23,966	11,987	11,094	886	23,966				756	2,110	13,075	2,468	1,468	4,089
895 - 895	(22.4)	(23.2)	(22.0)	(19.1)	(22.4)				(29.4)	(37.3)	(21.9)	(24.6)	(15.5)	(20.9)
	24,028	11,987	11,155	886	24,028				756	2,110	13,136	2,468	1,468	4,089
896 - 896	(22.5)	(23.2)	(22.1)	(19.1)	(22.5)				(29.4)	(37.3)	(22.0)	(24.6)	(15.5)	(20.9)
	24,028	11,987	11,155	886	24,028				756	2,110	13,136	2,468	1,468	4,089
897 - 897	(22.5)	(23.2)	(22.1)	(19.1)	(22.5)				(29.4)	(37.3)	(22.0)	(24.6)	(15.5)	(20.9)
	24,028	11,987	11,155	886	24,028				756	2,110	13,136	2,468	1,468	4,089
898 - 898	(22.5)	(23.2)	(22.1)	(19.1)	(22.5)				(29.4)	(37.3)	(22.0)	(24.6)	(15.5)	(20.9)
	24,028	11,987	11,155	886	24,028				756	2,110	13,136	2,468	1,468	4,089
899 - 899	(22.5)	(23.2)	(22.1)	(19.1)	(22.5)				(29.4)	(37.3)	(22.0)	(24.6)	(15.5)	(20.9)
	38,894	20,026	17,708	1,160	38,894				1,468	3,547	21,037	3,560	2,620	6,663
900 - 900	(36.4)	(38.7)	(35.0)	(25.1)	(36.4)				(57.1)	(62.7)	(35.3)	(35.5)	(27.7)	(34.1)
	38,894	20,026	17,708	1,160	38,894				1,468	3,547	21,037	3,560	2,620	6,663
901 - 901	(36.4)	(38.7)	(35.0)	(25.1)	(36.4)				(57.1)	(62.7)	(35.3)	(35.5)	(27.7)	(34.1)
	39,013	20,026	17,827	1,160	39,013				1,468	3,547	21,156	3,560	2,620	6,663
902 - 902	(36.5)	(38.7)	(35.3)	(25.1)	(36.5)				(57.1)	(62.7)	(35.5)	(35.5)	(27.7)	(34.1)
	39,013	20,026	17,827	1,160	39,013				1,468	3,547	21,156	3,560	2,620	6,663
903 - 903	(36.5)	(38.7)	(35.3)	(25.1)	(36.5)				(57.1)	(62.7)	(35.5)	(35.5)	(27.7)	(34.1)
	39,013	20,026	17,827	1,160	39,013				1,468	3,547	21,156	3,560	2,620	6,663
904 - 904	(36.5)	(38.7)	(35.3)	(25.1)	(36.5)				(57.1)	(62.7)	(35.5)	(35.5)	(27.7)	(34.1)

905 - 905	40,148 (37.6)	20,026 (38.7)	18,961 (37.5)	1,160 (25.1)	40,148 (37.6)				1,468 (57.1)	3,547 (62.7)	21,708 (36.4)	3,621 (36.1)	2,681 (28.4)	7,122 (36.4)
906 - 906	40,913 (38.3)	20,791 (40.2)	18,961 (37.5)	1,160 (25.1)	40,913 (38.3)				1,468 (57.1)	3,547 (62.7)	22,391 (37.6)	3,703 (36.9)	2,681 (28.4)	7,122 (36.4)
907 - 907	41,024 (38.4)	20,902 (40.4)	18,961 (37.5)	1,160 (25.1)	41,024 (38.4)				1,468 (57.1)	3,547 (62.7)	22,502 (37.8)	3,703 (36.9)	2,681 (28.4)	7,122 (36.4)
908 - 908	41,118 (38.5)	20,996 (40.6)	18,961 (37.5)	1,160 (25.1)	41,118 (38.5)				1,468 (57.1)	3,547 (62.7)	22,502 (37.8)	3,797 (37.9)	2,681 (28.4)	7,122 (36.4)
909 909	41,177 (38.5)	20,996 (40.6)	19,020 (37.6)	1,160 (25.1)	41,177 (38.5)				1,468 (57.1)	3,547 (62.7)	22,561 (37.9)	3,797 (37.9)	2,681 (28.4)	7,122 (36.4)
910 910	45,076 (42.2)	22,609 (43.7)	21,308 (42.2)	1,160 (25.1)	45,076 (42.2)				1,549 (60.3)	3,813 (67.4)	24,927 (41.8)	4,420 (44.1)	3,048 (32.3)	7,319 (37.4)
911 911	45,199 (42.3)	22,609 (43.7)	21,430 (42.4)	1,160 (25.1)	45,199 (42.3)				1,549 (60.3)	3,813 (67.4)	24,988 (41.9)	4,420 (44.1)	3,048 (32.3)	7,381 (37.7)
912 912	45,304 (42.4)	22,609 (43.7)	21,535 (42.6)	1,160 (25.1)	45,304 (42.4)				1,549 (60.3)	3,813 (67.4)	25,041 (42.0)	4,472 (44.6)	3,048 (32.3)	7,381 (37.7)
913 913	45,418 (42.5)	22,663 (43.9)	21,595 (42.7)	1,160 (25.1)	45,418 (42.5)				1,549 (60.3)	3,813 (67.4)	25,095 (42.1)	4,472 (44.6)	3,048 (32.3)	7,440 (38.0)
914 914	45,529 (42.6)	22,774 (44.1)	21,595 (42.7)	1,160 (25.1)	45,529 (42.6)				1,549 (60.3)	3,813 (67.4)	25,206 (42.3)	4,472 (44.6)	3,048 (32.3)	7,440 (38.0)
915 915	45,844 (42.9)	22,904 (44.3)	21,779 (43.1)	1,160 (25.1)	45,844 (42.9)				1,549 (60.3)	3,813 (67.4)	25,455 (42.7)	4,538 (45.2)	3,048 (32.3)	7,440 (38.0)
916 916	45,905 (43.0)	22,904 (44.3)	21,841 (43.2)	1,160 (25.1)	45,905 (43.0)				1,549 (60.3)	3,813 (67.4)	25,455 (42.7)	4,538 (45.2)	3,110 (32.9)	7,440 (38.0)
917 917	46,214 (43.3)	22,999 (44.5)	22,055 (43.6)	1,160 (25.1)	46,214 (43.3)				1,549 (60.3)	3,813 (67.4)	25,670 (43.1)	4,632 (46.2)	3,110 (32.9)	7,440 (38.0)
918 918	46,214 (43.3)	22,999 (44.5)	22,055 (43.6)	1,160 (25.1)	46,214 (43.3)				1,549 (60.3)	3,813 (67.4)	25,670 (43.1)	4,632 (46.2)	3,110 (32.9)	7,440 (38.0)
919 919	46,493 (43.5)	23,167 (44.8)	22,166 (43.9)	1,160 (25.1)	46,493 (43.5)				1,549 (60.3)	3,813 (67.4)	25,865 (43.4)	4,632 (46.2)	3,194 (33.8)	7,440 (38.0)
920 920	49,077 (45.9)	24,086 (46.6)	23,501 (46.5)	1,490 (32.2)	49,077 (45.9)				1,641 (63.9)	3,813 (67.4)	27,770 (46.6)	4,940 (49.3)	3,248 (34.4)	7,665 (39.2)
921 921	49,197 (46.0)	24,147 (46.7)	23,560 (46.6)	1,490 (32.2)	49,197 (46.0)				1,641 (63.9)	3,813 (67.4)	27,829 (46.7)	4,940 (49.3)	3,248 (34.4)	7,726 (39.5)
922 922	49,342 (46.2)	24,231 (46.9)	23,621 (46.7)	1,490 (32.2)	49,342 (46.2)				1,641 (63.9)	3,813 (67.4)	27,891 (46.8)	4,940 (49.3)	3,332 (35.3)	7,726 (39.5)
923 923	49,342 (46.2)	24,231 (46.9)	23,621 (46.7)	1,490 (32.2)	49,342 (46.2)				1,641 (63.9)	3,813 (67.4)	27,891 (46.8)	4,940 (49.3)	3,332 (35.3)	7,726 (39.5)
924 924	49,342 (46.2)	24,231 (46.9)	23,621 (46.7)	1,490 (32.2)	49,342 (46.2)				1,641 (63.9)	3,813 (67.4)	27,891 (46.8)	4,940 (49.3)	3,332 (35.3)	7,726 (39.5)
925 925	49,696 (46.5)	24,231 (46.9)	23,976 (47.4)	1,490 (32.2)	49,696 (46.5)				1,641 (63.9)	3,874 (68.5)	28,122 (47.2)	5,001 (49.9)	3,332 (35.3)	7,726 (39.5)
926 926	49,761 (46.6)	24,296 (47.0)	23,976 (47.4)	1,490 (32.2)	49,761 (46.6)				1,641 (63.9)	3,874 (68.5)	28,122 (47.2)	5,001 (49.9)	3,332 (35.3)	7,791 (39.8)
927 927	49,999 (46.8)	24,474 (47.4)	24,035 (47.6)	1,490 (32.2)	49,999 (46.8)				1,641 (63.9)	3,874 (68.5)	28,276 (47.5)	5,001 (49.9)	3,332 (35.3)	7,875 (40.3)
928 928	50,180 (47.0)	24,474 (47.4)	24,216 (47.9)	1,490 (32.2)	50,180 (47.0)				1,641 (63.9)	3,874 (68.5)	28,456 (47.8)	5,001 (49.9)	3,332 (35.3)	7,875 (40.3)
929 929	50,394 (47.2)	24,474 (47.4)	24,216 (47.9)	1,704 (36.8)	50,394 (47.2)				1,641 (63.9)	3,874 (68.5)	28,670 (48.1)	5,001 (49.9)	3,332 (35.3)	7,875 (40.3)
930 930	51,605 (48.3)	25,165 (48.7)	24,519 (48.5)	1,922 (41.5)	51,605 (48.3)				1,641 (63.9)	3,874 (68.5)	29,487 (49.5)	5,095 (50.8)	3,360 (35.6)	8,148 (41.7)
931 931	51,605 (48.3)	25,165 (48.7)	24,519 (48.5)	1,922 (41.5)	51,605 (48.3)				1,641 (63.9)	3,874 (68.5)	29,487 (49.5)	5,095 (50.8)	3,360 (35.6)	8,148 (41.7)
932 932	51,850 (48.5)	25,259 (48.9)	24,670 (48.8)	1,922 (41.5)	51,850 (48.5)				1,641 (63.9)	3,874 (68.5)	29,732 (49.9)	5,095 (50.8)	3,360 (35.6)	8,148 (41.7)
933 933	52,107 (48.8)	25,343 (49.0)	24,842 (49.2)	1,922 (41.5)	52,107 (48.8)				1,641 (63.9)	3,874 (68.5)	29,782 (50.0)	5,095 (50.8)	3,421 (36.2)	8,293 (42.4)

		52,302	25,539	24,842	1,922	52,302				1,641	3,874	29,912	5,161	3,421	8,293
934	934	(49.0)	(49.4)	(49.2)	(41.5)	(49.0)				(63.9)	(68.5)	(50.2)	(51.5)	(36.2)	(42.4)
		52,486	25,604	24,960	1,922	52,486				1,641	3,874	30,096	5,161	3,421	8,293
935	935	(49.1)	(49.5)	(49.4)	(41.5)	(49.1)				(63.9)	(68.5)	(50.5)	(51.5)	(36.2)	(42.4)
		52,486	25,604	24,960	1,922	52,486				1,641	3,874	30,096	5,161	3,421	8,293
936	936	(49.1)	(49.5)	(49.4)	(41.5)	(49.1)				(63.9)	(68.5)	(50.5)	(51.5)	(36.2)	(42.4)
		52,621	25,686	24,960	1,975	52,621				1,641	3,874	30,149	5,161	3,503	8,293
937	937	(49.3)	(49.7)	(49.4)	(42.7)	(49.3)				(63.9)	(68.5)	(50.6)	(51.5)	(37.1)	(42.4)
		52,621	25,686	24,960	1,975	52,621				1,641	3,874	30,149	5,161	3,503	8,293
938	938	(49.3)	(49.7)	(49.4)	(42.7)	(49.3)				(63.9)	(68.5)	(50.6)	(51.5)	(37.1)	(42.4)
		52,621	25,686	24,960	1,975	52,621				1,641	3,874	30,149	5,161	3,503	8,293
939	939	(49.3)	(49.7)	(49.4)	(42.7)	(49.3)				(63.9)	(68.5)	(50.6)	(51.5)	(37.1)	(42.4)
		55,218	26,486	26,702	2,030	55,218				1,825	4,058	31,072	5,725	3,862	8,675
940	940	(51.7)	(51.2)	(52.8)	(43.9)	(51.7)				(71.0)	(71.8)	(52.1)	(57.1)	(40.9)	(44.4)
		56,000	26,886	27,084	2,030	56,000				1,825	4,058	31,548	5,836	4,058	8,675
941	949	(52.4)	(52.0)	(53.6)	(43.9)	(52.4)				(71.0)	(71.8)	(52.9)	(58.2)	(43.0)	(44.4)
		61,960	30,112	29,462	2,386	61,960				1,919	4,764	35,060	6,092	4,732	9,393
950	959	(58.0)	(58.3)	(58.3)	(51.5)	(58.0)				(74.7)	(84.3)	(58.8)	(60.7)	(50.1)	(48.0)
		63,799	30,715	30,698	2,386	63,799				2,349	4,764	36,040	6,245	4,858	9,544
960	969	(59.7)	(59.4)	(60.8)	(51.5)	(59.7)				(91.4)	(84.3)	(60.5)	(62.3)	(51.4)	(48.8)
		65,135	31,255	31,494	2,386	65,135				2,410	4,825	36,981	6,311	5,005	9,603
970	979	(61.0)	(60.5)	(62.3)	(51.5)	(61.0)				(93.8)	(85.3)	(62.1)	(62.9)	(53.0)	(49.1)
		67,359	31,913	32,844	2,602	67,359				2,504	5,009	38,380	6,376	5,297	9,793
980	989	(63.0)	(61.7)	(65.0)	(56.2)	(63.0)				(97.5)	(88.6)	(64.4)	(63.6)	(56.1)	(50.1)
		68,597	32,353	33,532	2,712	68,597				2,504	5,009	39,178	6,566	5,297	10,044
990	999	(64.2)	(62.6)	(66.4)	(58.6)	(64.2)				(97.5)	(88.6)	(65.7)	(65.5)	(56.1)	(51.4)
		85,705	41,937	40,193	3,575	85,705				2,569	5,622	48,924	8,203	6,688	13,699
1000	1099	(80.2)	(81.1)	(79.5)	(77.2)	(80.2)				(100.0)	(99.5)	(82.1)	(81.8)	(70.8)	(70.0)
		106,842	51,682	50,531	4,629	106,842					5,653	59,590	10,030	9,443	19,557
1100		(100.0)	(100.0)	(100.0)	(100.0)	(100.0)					(100.0)	(100.0)	(100.0)	(100.0)	(100.0)
月平均賃金額		91,881	86,715	93,503	131,844	91,881				36,981	51,207	94,497	102,717	107,326	89,864
時間当平均賃金額		1,062	1,089	1,035	1,046	1,062				920	920	1,047	1,006	1,121	1,167
月一人当たり労働時間数		89	84	90	125	89				40	56	92	102	97	82
第１・２０分位数		890	890	890	890	890				890	890	890	890	890	890
第１・１０分位数		890	890	890	890	890				890	890	890	890	890	890
第１・４分位数		900	900	900	900	900				890	890	900	900	900	900
中位数		940	940	940	950	940				900	900	934	930	958	984
四分位偏差係数		0.0681	0.0590	0.0693	0.0896	0.0681				0.0389	0.0335	0.0590	0.0781	0.1167	0.1256

【上段】　累積労働者数　　【下段】　累積構成比

第1表　新潟県最低賃金額の推移　（平成13年度～令和4年度）

種別＼年度		平成13年度	平成14年度	平成15年度	平成16年度	平成17年度	平成18年度	平成19年度	平成20年度	平成21年度	平成22年度	平成23年度	平成24年度	平成25年度	平成26年度	平成27年度	平成28年度	平成29年度	平成30年度	令和元年度	令和2年度	令和3年度	令和4年度
新潟県最低賃金	①発効日	9月30日	9月30日	ー	9月30日	9月30日	9月30日	10月19日	10月26日	ー	10月21日	10月7日	10月5日	10月26日	10月4日	10月3日	10月1日	10月1日	10月1日	10月6日	10月1日	10月1日	10月1日
	②対前年度引上額(円)	＋4	±0	±0	＋1	＋3	＋3	＋9	＋12	±0	＋12	＋2	＋6	＋12	＋14	＋16	＋22	＋25	＋25	＋27	＋1	＋28	＋31
	③上昇率	(0.63%)	(0.00%)	(0.00%)	(0.16%)	(0.47%)	(0.47%)	(1.39%)	(1.83%)	(0.00%)	(1.79%)	(0.29%)	(0.88%)	(1.74%)	(2.00%)	(2.24%)	(3.01%)	(3.32%)	(3.21%)	(3.36%)	(0.12%)	(3.37%)	(3.61%)
	④改定時間額(円)	641	641	641	642	645	648	657	669	669	681	683	689	701	715	731	753	778	803	830	831	859	890
地域別最低賃金（全国加重平均）	⑤改定時間額(円)		663	664	665	668	673	687	703	713	730	737	749	764	780	798	823	848	874	901	902	930	960
	⑥目安額(円)		ー	0	ー	3	3	14	15	7～9	15	6	7	14	16	18	24	25	26	27	ー	28	30
	⑦対前年度引上額(円)		0	1	1	3	5	14	16	10	17	7	12	15	16	18	25	25	26	27	1	28	30

(注1)③は、対前年度引上率を示したものである。（小数点第三位以下四捨五入）

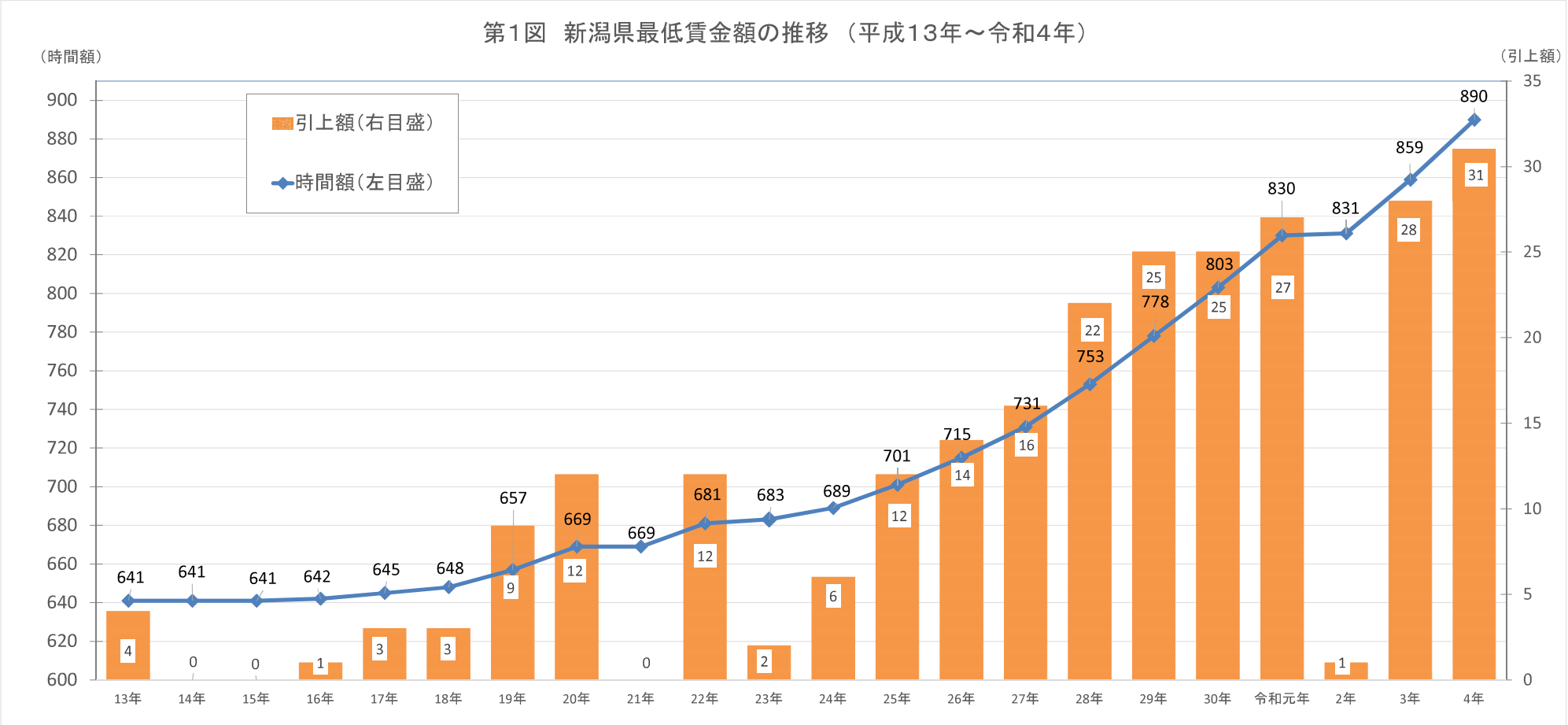

審議会資料No. 5

新 潟 県　影 響 率 ・ 未 満 率 の 推 移 表
（平成２５年～令和４年）

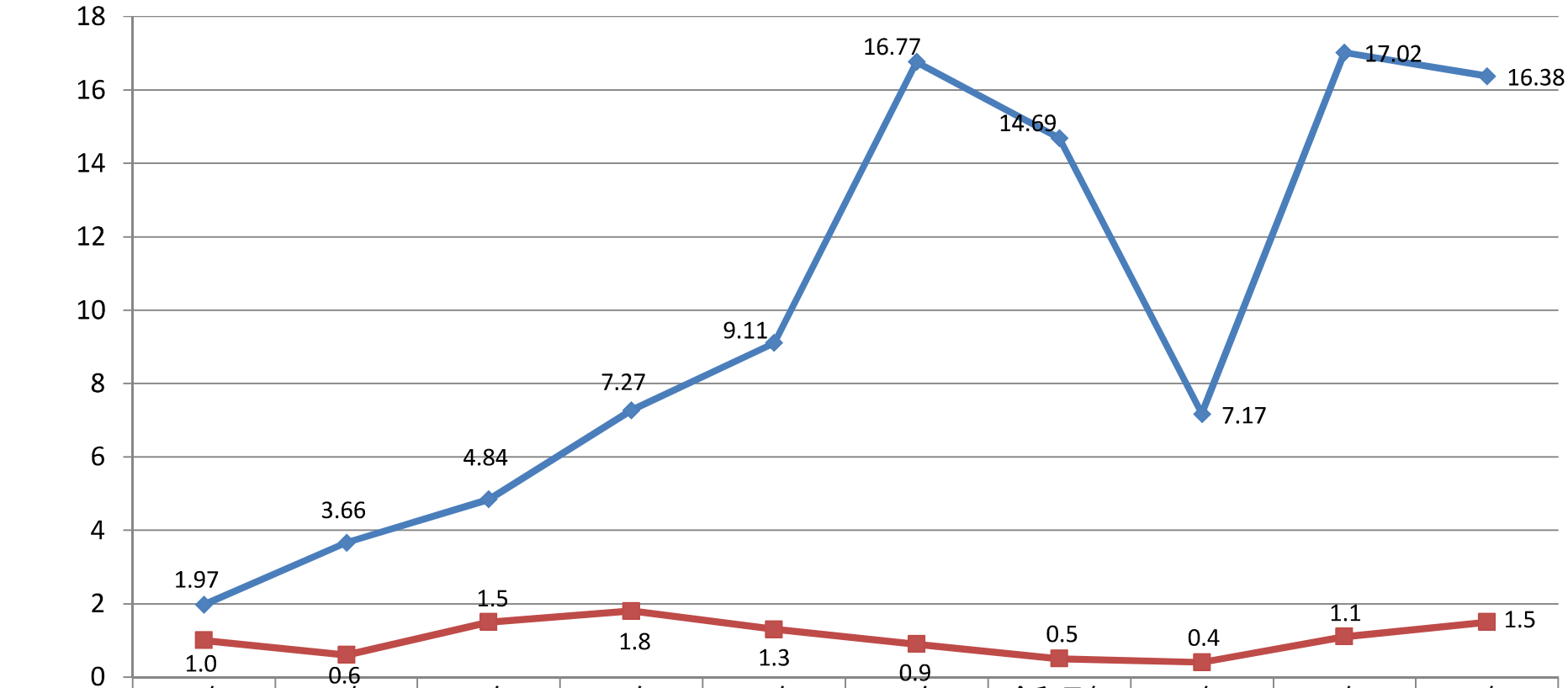

	25年	26年	27年	28年	29年	30年	令和元年	2年	3年	4年
影響率	1.97	3.66	4.84	7.27	9.11	16.77	14.69	7.17	17.02	16.38
未満率	1.0	0.6	1.5	1.8	1.3	0.9	0.5	0.4	1.1	1.5

審議会資料No. 6

審議会資料No.７

２０２３年６月２７日

新潟地方最低賃金審議会　　御中

新潟県弁護士会
会長　福　井　泰　雄 [redacted]

会長声明の送付について

当会は、「最低賃金額の大幅な引上げと全国一律最低賃金制度及び中小零細企業への実効的な支援等の実施を求める会長声明」を発表しましたのでお送りします。

受付
-5.6.30
賃金室

最低賃金額の大幅な引上げと全国一律最低賃金制度及び中小零細企業への実効的な支援等の実施を求める会長声明

新潟地方最低賃金審議会は、近いうちに、中央最低賃金審議会の厚生労働大臣への答申を踏まえ、本県の最低賃金改定額を新潟労働局長に答申する。

最低賃金制度の目的は、賃金の低廉な労働者について、賃金の最低額を保障し、労働条件の改善を図ることにあるから、最低賃金の額は、労働者が人間らしく、健康で文化的な生活を自ら維持していくに足りるものでなければならない。

現在、新潟県の最低賃金は時給８９０円である。しかし、時給８９０円という水準は、１日８時間、週４０時間働いたとしても、月収約１５万４０００円、年収約１８５万円にしかならず、この金額では、到底、健康で文化的な生活を営むのは困難である。なお、国は、２０２５年度をめどに最低賃金を全国平均で時給１０００円以上を目指す方針を示しているが、仮に時給１０００円であったとしても、年収約２０８万円であり、ワーキングプアと呼ばれる水準（２００万円）をわずかに超える程度にしかならない。また、昨今、食料品や光熱費など生活関連品の価格が上昇を続けており実質賃金は低下している。

このような状況下において、労働者の生活を守るためには、最低賃金の大幅な引上げが必要である。

日本の最低賃金は国際的に見ても低位であり、フランス、ドイツ、イギリス、韓国等の多くの国で、コロナ禍で経済が停滞する状況下においても、最低賃金の大幅引上げが実現した。これらの国々の多くは、全国一律の最低賃金制度を実施している。

他方、わが国においては、最低賃金の地域間格差が依然として大きいことも重大な問題である。２０２２年の最低賃金は、最も高い東京都で時給１０７２円であるのに対し、最も低い１０県は時給８５３円であり、２１９円の開きがある。新潟県の最低賃金も、東京都に比べて１８２円低く、全国平均（９６１円）と比べても７１円低くなっている。最近の調査によれば、地域別最低賃金を決定する際の考慮要素とされる労働者の最低生計費が、都市部と地方の間で、ほとんど差がないことが明らかになっている。そもそも、最低賃金は、労働者が「健康で文化的な最低限度の生活」を営むために必要な最低生計費を下回ることは許されない。労働者の最低生計費に地域間格差がほとんど存在しない以上、全国一律最低賃金制度を実現すべきである。

最低賃金の地域間格差は、地方から都市部への人材流出の一因ともなっており、働く世代の減少で深刻化している地方の人手不足に追い打ちをかけるなど、切実な課題である。

また、最低賃金の引上げには、賃金全体の引上げを牽引し、市民の消費が活発とな

り、中小企業の売上の増加につながり、地域経済を活性化させる効果も大きい。

この点に関し、厚生労働省の中央最低賃金審議会に設置された「目安制度の在り方に関する全員協議会」が本年４月６日にまとめた報告では、現行のＡないしＤの４段階の目安区分を３段階とすることが提案されている。しかし、これではＣランクの引上額を、Ａランクの引上額より大幅に上回るものとするなど抜本的な方策でも採られない限り、地域間格差の迅速な解消は望めない。中央最低賃金審議会は、現行の目安制度が地域間格差を解消できなくなっていることを直視し、目安制度に代わる抜本的改正策として、最低賃金法の改正を含む全国一律制実現に向けた提言をなすべきである。

最低賃金の引上げは、前述のとおり、労働者だけでなく中小企業に対するメリットも大きい一方、単なる最低賃金の引上げは、経営体力の乏しい企業の事業継続に重大な支障を生じさせることになる。したがって、最低賃金の引上げとともに、企業に対する十分な支援策を講じる必要がある。中小企業を支援する制度としては、国の「業務改善助成金」がある。この制度は、中小企業が設備投資に要した費用に一定の助成率を乗じた金額と助成上限額とを比較し、いずれか安い金額を助成するものであり、事業内最低賃金の引き上げ額やこれによって賃金が引き上がる労働者数に応じ上限額が増額される仕組みとなっている。助成金額の増額、最低賃金の引き上げ額を直接補助の対象とすることを含む助成対象経費の拡大など、この制度のさらなる拡充が求められる。さらに、経営体力の乏しい企業に対する社会保険料の事業主負担部分の減免などの財政的支援のほか、原材料費等の価格上昇を取引に正しく反映させることを可能にするよう環境を整備することも有効であると考えられる。

よって、当会は、国に対して、法改正による全国一律最低賃金制度の導入及び中小企業・小規模零細事業者に対するさらなる実効的な支援策等の実施を求めるとともに、新潟地方最低賃金審議会に対して、新潟県の地域別最低賃金の大幅な引上げを答申すべきことを求める。

２０２３年（令和５年）６月２７日

新潟県弁護士会

会長　福　井　泰　雄　[redacted]

審議会資料No.８

令和５年度
新潟県最低賃金引上げに関する要請書

1.新発田市長　（令和５年６月３０日受理）

2.新潟市長　（令和５年７月１０日受理）

3.長岡市長　（令和５年７月２１日受理）

4.柏崎市長　（令和５年７月27日受理）

商　第５４４号－２
令和５年６月２８日

新潟労働局長　様
新潟地方最低賃金審議会　会長　様

新発田市長　二階堂　[redacted]

新潟県最低賃金引上げに関する要請書

日頃から、新発田市政に御理解・御協力を賜り、厚くお礼申し上げます。
貴職におかれましては、労働行政の円滑な運営と労働者の生活向上のために御尽力されていることにつきまして、心より敬意を表します。
さて、新潟県の最低賃金決定にあたり、下記に御配慮くださるようお願いいたします。

記

1　平成１０年度以降２５年連続で減少し続けている新潟県の人口について、令和４年度は2万４２１５人減であった。令和５年度新潟県最低賃金の改定にあたっては、人口流出防止のため、働く場所の拡大や、消費者物価上昇分を考慮し、最低限の生活が可能な賃金水準への上積みを図ること。

2　新潟県の最低賃金は現在８９０円だが、全国平均９６１円と比較し７１円の差がある。新潟県内の労働力確保の観点からこれ以上格差が広がらないよう最低賃金を引き上げること。

3　最低賃金決定後は、改正金額の周知及び徹底並びに最低賃金法違反の摘発及び再発防止などの監督体制を強化すること。また、最低賃金改定に伴い増加する事業主負担が軽減されるよう中小企業、小規模事業者の生産性向上などのための支援を強化すること。



新 雇 暮 第１８３号の２
令和　５年　７月　７日

新潟地方最低賃金審議会　会長　様

新潟市長　中原　八[redacted]

新潟県最低賃金引上げに関する要請書

貴職におかれましては、労働行政の円滑な運営と労働者の生活向上のためにご努力されていることにつきまして、心より敬意を表します。

さて、新潟県の最低賃金決定にあたり以下にご配慮くださるようお願いいたします。

記

１．令和５年度新潟県最低賃金の改定にあたっては、消費者物価上昇分を考慮すること。

２．中小企業・小規模事業者の賃金引き上げや生産性向上などのための制度を広く周知すること。

以上



長産立第42号
令和5年7月21日

新潟労働局　労働局長
　西岡　邦昭　様
新潟地方最低賃金審議会　会長
　長谷川　雪子　様

長岡市長　磯田　達伸[redacted]

新潟県最低賃金引き上げについて（要請）

日頃から長岡市政に御理解と御協力をいただき、ありがとうございます。

また、貴職におかれましては、労働行政の円滑な運営と、労働者の生活向上のために御尽力をいただき、心から感謝申し上げます。

さて、長岡市の市内企業に対する調査では、過半数を超える企業が令和4年度中に賃金の引き上げを実施したとの結果が出た一方、厚生労働省が公表する実質賃金については、前年同月比での減少が長期化しております。その中において、日本労働組合総連合会新潟県連合会から下記の要請を受けましたので、新潟県の最低賃金検討の際は、御配慮くださるようお願いします。

記

1　令和5年度新潟県最低賃金の改定にあたっては、昨今の物価上昇による実質賃金の減少を考慮した上で、最低生活可能な賃金水準への上積みを図ること。

2　新潟県の最低賃金は現在890円だが、全国平均の961円とは71円も差がある。また依然として都市部との格差は縮まるどころか、年々広がる傾向にある。新潟県内の労働力確保の観点と新潟県の人口流出に歯止めをかけるために、これ以上格差が広がらないよう、最低賃金を近隣地域と並ぶ水準に引き上げること。

3　最低賃金決定後は、改正金額の周知・徹底と、最低賃金法違反摘発・再発防止などの監督体制を強化すること。また、中小企業・小規模事業者の賃金引き上げや生産性向上などのための制度を広く周知すること。

担当：産業立地・人材課 人材・働き方政策室　山岸
電話：0258-39-2228

受付
-5.7.21
賃金室

商　　第　　３３７　　号
令和５（２０２３）年７月２１日

新潟労働局長　西岡　邦昭　様
新潟地方最低賃金審議会会長　長谷川 雪子　様

柏崎市長　櫻井　雅[redacted]

新潟県最低賃金引上げに関する要請書

貴職におかれましては、労働行政の円滑な運営と労働者の生活向上のために御努力されていることにつきまして、心より敬意を表します。

さて、新潟県の最低賃金決定に当たり、下記について御配慮くださるようお願いいたします。

記

１　令和５（２０２３）年度新潟県最低賃金の改定に当たっては、消費者物価上昇分を考慮した上で、最低生活可能な賃金水準への上積みを図ること。

２　新潟県の最低賃金は現在８９０円だが、全国平均の９６１円は７１円も差がある。また依然として都市部との格差は縮まるどころか、年々広がる傾向にある。新潟県内の労働力確保の観点と新潟県の人口流出に歯止めをかけるために、これ以上格差が広がらないよう、最低賃金を近隣地域と並ぶ水準に引き上げること。

３　最低賃金決定後は、改正金額の周知・徹底と、最低賃金法違反摘発・再発防止などの監督体制を強化すること。また、中小企業・小規模事業者の賃金引上げや生産性向上などのための制度を広く周知すること。



審議会資料№.９

地方自治法第９９条の規定による意見書

1.胎内市　（令和５年７月３日受理）

※目録のみ

審議会資料№10

令和５年度
意見聴取にかかる労働組合意見書

１　レインボーユニオン
新潟県最低賃金の改正決定に関する意見書
（令和５年７月２４日受理）

２　生協労連コープネットグループ労働組合
2023 年度の最低賃金額の審議にむけた意見書
（令和５年７月２７日受理）

2023年7月20日

新潟地方最低賃金審議会長 様

新潟県最低賃金の改正決定に関する意見書

レインボーユニオン
代表　山崎　武[redacted]

1　新潟県最低賃金は、時給1,500円を目指すこと。

2　地域別最低賃金の地域間格差を縮小するための改正をすること。

昨年からの物価高騰で、私たちの生活は圧迫され続けています。それに対応するために、定例で改定する秋を待つことなく、最低賃金をフランスなどのように前倒して改定するように昨年9月と11月の2回、貴職に申し入れていましたが、実現されませんでした。その分だけ、とりわけ非正規労働者は苦しんでいます。

春闘の賃上げは、30年ぶりの高水準だったと伝えられています。しかし、中小零細企業で働く労働者や非正規労働者は、物価高騰を超える昇給を実現していません。物価高の影響は誰もが受けるのですから、賃上げの流れはすべての労働者に行き届かせるべきです。最低賃金の引き上げは、その点で重要な役割を果たすものです。

諸外国は、コロナ禍にあっても最低賃金を大幅に引き上げました。米ワシントン州は2,195円、オーストラリアは1,965円、フランスは1,690円ですが、日本は低い水準のままで、もはや先進国とは言えません。

地域間の格差も問題で、最低賃金の最高額の東京1,072円と新潟890円では、約2割ほどの差がついています。

静岡県立大学の中澤秀一准教授が行った「最低生計費試算調査」では、健康で文化的な最低限度の生活を送るためには、全国どこでも時給1,500円以上が必要であることを明らかにしました。都市は住居費が高いものの、地方は自家用車を利用する人が多く、維持費などがかかるためです。

私たち労働者の収入が物価高騰に追いつかなければ、消費は伸び悩み、苦しむのは経営者です。また、政府は少子化に危機感を募らせていますが、若い世代はますます結婚や出産

受付
-5.7.24
賃金室

をためらいます。

持続可能で安心して暮らせる社会を実現するために、将来に希望が持てる時給1,500円への引き上げを求めます。

以　上

2023年8月1日

新潟最低賃金審議会　御中

生協労連　コープネットグループ労働組[redacted]
中央執行委員長　占部　修[redacted]

2023年度の最低賃金額の審議にむけた意見書

労働者の労働条件向上ならびに最低賃金についてご審議いただく委員のみなさまに心より敬意を表します。私ども生協労連コープネットグループ労働組合は、生活協同組合と関連職場で働く従業員で組織する労働組合であり、パート労働者など非正規雇用のなかまが7割を超える労働組合です。日本社会から格差と貧困をなくすために、最低賃金の大幅引き上げと地域間格差の解消を求めています。どこでもだれでも1日8時間働けばまともに暮らせる社会にしていくには、最低賃金は全国一律で1,500円以上にしていく必要があると考えています。今年度の新潟県の最低賃金額の改定に際し、生協職場のなかまを代表して、意見を述べさせていただきます。

1.2023年度の最低賃金改定にあたって

最低賃金制度は、賃金の最低額を定めることで、憲法25条に規定された「健康で文化的な最低限度の生活を営む権利」を保障するものです。しかし、この間のコロナ禍と急激な物価上昇により、多くの生活者の暮らしが逼迫し、とりわけ非正規労働者など低所得者の暮らしは危機的状況にあります。従前から存在する格差と貧困の問題もより深刻さを増しています。

このため2022年度の最賃改定では、物価上昇に見合う最低賃金の引き上げが社会的に求められていたわけであります。昨年の中央最低賃金審議会では、A・Bランク31円、C・Dランク30円という過去最高の引き上げ目安額が答申され、22道県の地方最低賃金審議会では目安額を1～3円上回る額で決定した地方もあったものの、新潟県では目安額通りの31円の引き上げで決定し、最賃額890円となりました。結果、この間の物価上昇率には届かない改定率に留まりました。

他国では急激な物価上昇に対応するため年に何度も最低賃金を引き上げた例もあり、とりわけ切迫している低賃金労働者の生活維持のためには、過去に例がなくとも検討すべきと考え、今年1月には、新潟県労働局長あてに「2022年度内最低賃金額再改定の要請書」を提出させていただきました。残念ながら年度内の再改定は実現しませんでしたが、再改定を求められた主旨を受け止めて、2023年度の最低賃金審議会では議論していただきたいと考えます。

新潟県に住む労働者は、新潟県内で働きたいという思いがあるにも関わらず、生活のために少しでも高い賃金を求め他の地域へ働きに行く実態があります。特に若者が東京などの都市部へ就職するなど、新潟県からの人口流出は歯止めがかからない状況です。こうした状況を変えると共に、新潟県で働く労働者の生存権を保障するため、新潟県の最低賃金を1,500円にしていただくようお願い致します。

2．暮らしの実態

コロナ禍に続く急激な物価上昇から生協職場で働く従業員の暮らしも非常に逼迫しています。以下に、この間あがっている声を紹介します。「新型コロナの収束も見通せない中で物価が上昇し、日々の生活がどんどん苦しくなっています。切り詰められるものにも限界があります。」「食費を節約するために値引きシールの貼ってある商品を選んで購入しています。賃金アップで食べたい商品を選んで買えるようにしてほしい。」「入職して30年ずっとコープで商品を購入しきました。本当はコープで買いたいのですが出費を減らすには食品の質を落とすしかありません。」「4人家族で回転ずしなどへ外食に行くと1回で2,000円から3,000円出費が増えています。もう外食は無理です。子どもの将来のための貯金もできません。」「配達中のお昼もお弁当は買えないので、コンビニのおにぎりで我慢しています。「体が動くうちは生協で働きたいと思っていますが、高年齢のため

受付
-5.7.27
賃金室

体が厳しいです。でも医療費を出す余裕が無いので、病院には行かずだまし、だまし働いています。」など、収入を大幅に増やすことなしには生活を維持できない、切実な声が届いています

３．すべての人の最低生計費を保障する最賃制度の確立を

全労連とその加盟組織は、最低賃金法を改正し、全国一律の最低賃金制度にしていく運動に取り組んでいます。全国一律の最低賃金制度を求める要求は、科学的根拠に基づくものです。全国各地で１ヶ月の生活に必要な費用を調査する最低生計費試算調査を実施し、その結果から、全国どこでも単身 20 代が普通に暮らしていくために必要な費用は、月額約 23 万円（時給換算で 1,500 円～1,700 円）程度であることが明らかになっています。

私たちが長年、最低賃金の全国一律制の実現を求めてきた結果、最低賃金を全国一律制度にしていこうという声が、様々な団体や国会議員の間でも広がってきています。私たちが毎年取り組んでいる全国一律最賃制を求める国会請願署名の紹介議員も 2022 年は 104 人、2023 年は 121 人と増えてきています。中央最賃審議会の目安協議会では、今年 10 月の改定から 3 ランク制へと変更することを決めましたが、私たちが求めている全国一律制に照らせば、この変更はまだまだ不十分なものです。

全労連では現在、全国一律の最低賃金制度にしていくために、最低賃金法を改正していく４つのポイントについて、国会議員との合意形成を進めようとしています。全労連が考える最賃法改正の４つのポイントとは、「公務員への適用」「中央と地方の各審議会の役割整理」「決定要素からの事業の支払能力削除」「中小企業支援策の国への義務づけ」です。今年度の最賃審議会での議論でも、上記の経過を踏まえた検討がなされることを期待します。

４．最低賃金の引き上げは、中小企業支援策とセットで

現行の最低賃金法の問題点の一つは、最低賃金の決定要素の一つに「事業の支払能力」を挙げている点があります。憲法が保障する生存権が「事業の支払能力」に左右されるようなことはあってはならないと考えます。また、この間、生協労連として進めている中小企業団体との懇談では、中小企業の経営者も賃金を引き上げたいとの思いは持っています。大企業との関係性や価格転嫁の難しさなどから、賃金を上げたくても上げられないのが実態です。

中小企業も賃金を上げられるようにするには、企業努力だけではなく政策的な中小企業支援が必要です。現在も賃上げする中小企業への助成制度はありますが、使い勝手が悪い、申請の難しさなどの理由からあまり活用されていません。全国の中小企業にあまねく効果が行きわたるような中小企業支援策をセットにして、最低賃金の大幅な引き上げを実現するべきと考えます。

５.人間らしく暮らせる最低賃金に

現在、新潟県の最低賃金は 890 円です。これは関東甲信越・北陸エリア 13 県で下から 12 番目です。この 30 年、正規労働者は非正規労働者に置き換わりました。労働者に占める非正規労働者の割合は４割に昇っており、最低賃金の低さは非正規労働者の賃金に大きな影響を与えています。

新潟の時給 890 円で１日８時間、１ヶ月の月収は約 156,000 円で、そこから健康保険、雇用保険や年金など、社会保障費や税金を引くと手元に残る生活費は 10 万円程度です。とても普通に暮らしていくことはできません。物価高騰や燃料費の値上がり、職場の環境は残念ながら退職金制度もないという会社が多く、労働者は将来への不安を抱えながら働いています。

また、最低生計費試算調査では、全国、どこで暮らしていても時給で 1,500 円から 1,600 円必要であると目安額が出されています。労働者も地域に出れば「消費者」です。その消費者がお金を使えないのであれば地域の経済もまわりません。地域経済の発展や活性化のためにも、新潟県の最低賃金を 1,500 円にしていただくようお願い致します。

以上

中小企業の生産性向上等に係る支援策における主な助成金の支給実績

	名称	全国実績(件)			新潟局実績(件)			前年度比(%)(4年度/3年度)	
		令和2年度	令和3年度	令和4年度	令和2年度	令和3年度	令和4年度	全国	新潟局
厚生労働省所管	業務改善助成金	626	3,859	5,672	6	55	86	146.98	156.36
	働き方改革推進支援助成金	12,762	6,614	5,789	191	132	109	87.52	82.58
	キャリアアップ助成金	69,157	76,992	75,267	970	790	1,159	97.76	146.70
	人材開発支援助成金 (特定訓練コース、一般訓練コース、教育訓練休暇付与コース、特別育成訓練コース、人への投資促進コース、事業展開等リスキリング支援コース)	33,914	31,136	26,943	3,292	3,870	4,397	86.53	113.62

※人材開発支援助成金
　令和4年度から「人への投資促進コース、事業展開等リスキリング支援コース」が加わった。

審議会資料No.11