

2020年9月2日
日本銀行新潟支店

新潟県の金融経済動向

【基調判断】

県内景気は、新型コロナウイルスの影響により、きわめて厳しい状態にある。輸出は大幅に減少している。設備投資は横ばいとなっている。個人消費は大幅に減少してきたが、持ち直しの動きがみられる。公共投資は減少している。住宅投資は横ばい圏内で推移している。生産は大幅に減少している。企業収益は減少している。この間、雇用・所得環境は弱めの動きがみられている。

【前回からの変更項目】

	今回（9月2日公表）	前回（8月4日公表）
公共投資	減少している。	減少に転じつつある。

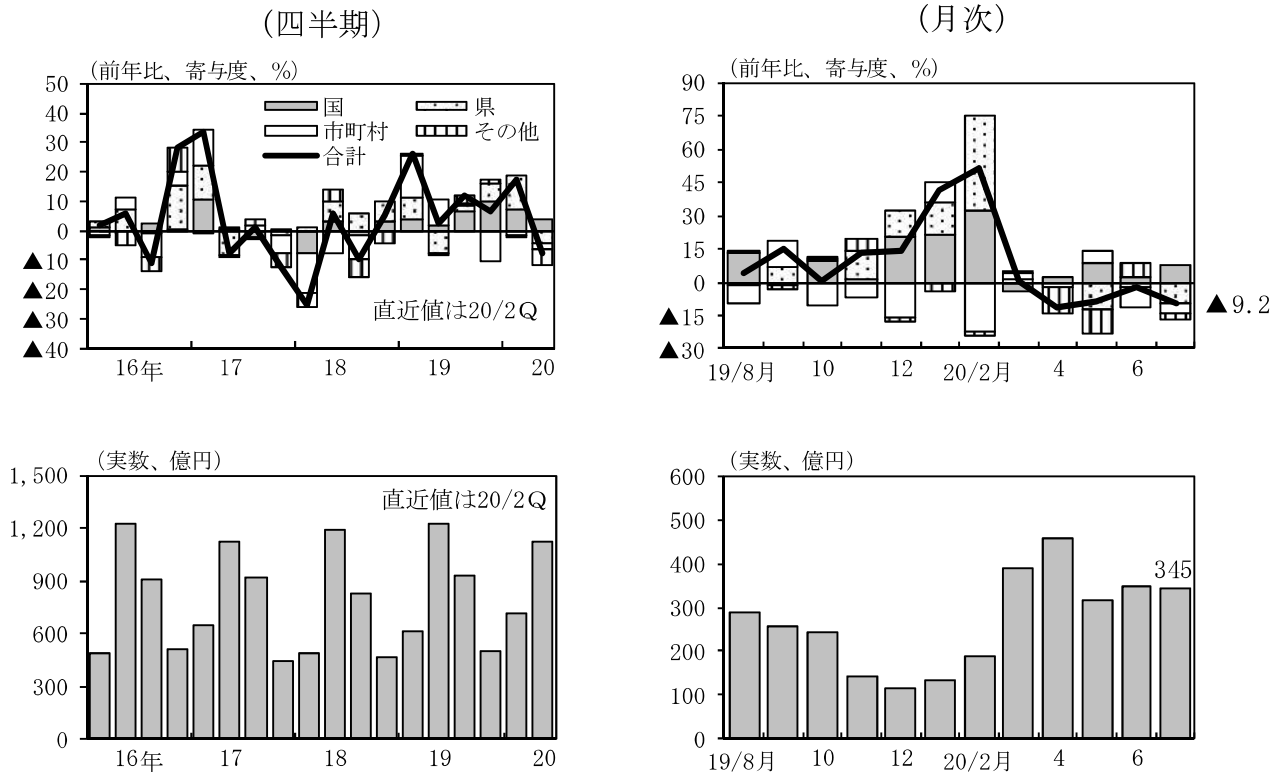
本件に関するお問い合わせは下記までお願いします。
951-8622 新潟市中央区寄居町344番地
TEL：025-222-3103 FAX：025-227-1136
ホームページアドレス：<https://www3.boj.or.jp/niigata/>

1. 実体経済

公共投資は減少している。

2020年7月の県内の公共工事請負金額は、県や市町村などでの発注減少により、前年を下回った。

[公共工事請負金額] (前年比・実数)



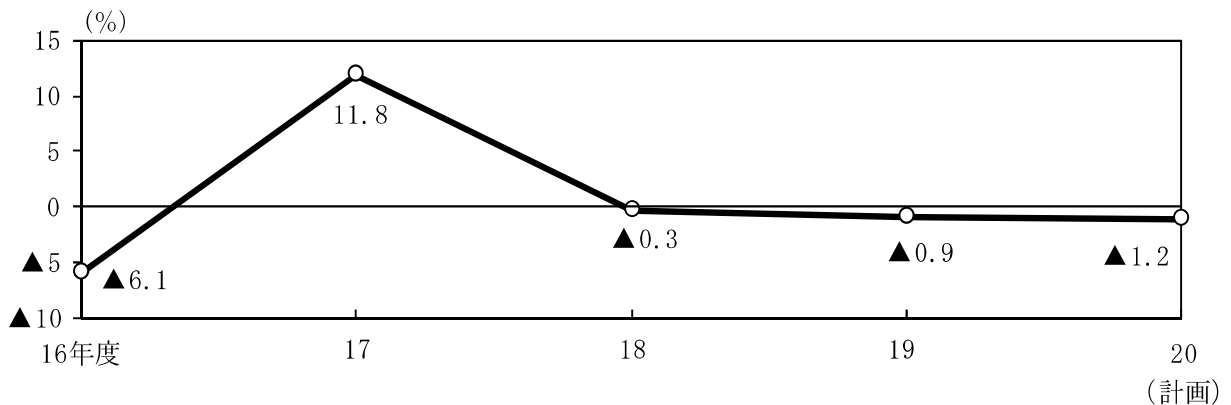
出所：東日本建設業保証(株)新潟支店

輸出は大幅に減少している。

最近の動向を業種別にみると、化学、金属製品（作業工具）は幾分水準を切り下げた状態で推移している。電気機械は弱い動きが続いている。一般機械、輸送用機械は大幅に減少している。

2020年6月短観（製造業）では、2020年度は前年を下回る計画である。

[短観・輸出（製造業）] (前年比)



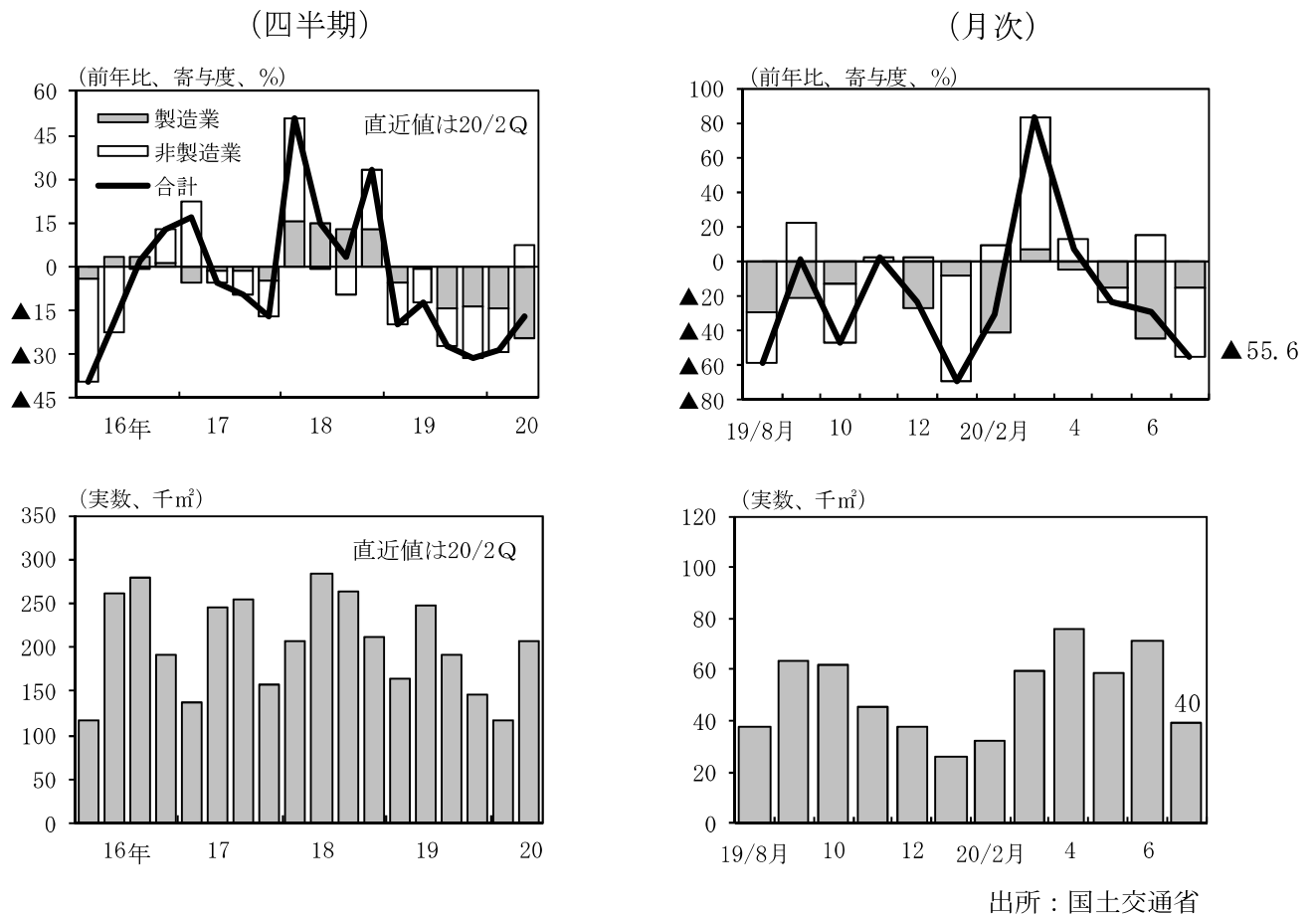
出所：日本銀行新潟支店

設備投資は横ばいとなっている。

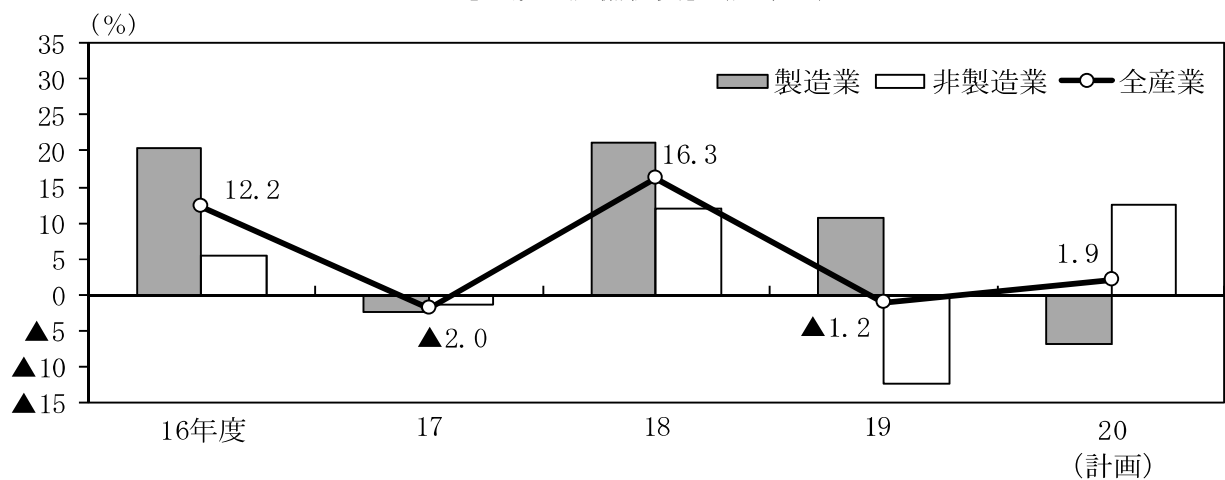
2020年7月の県内の建築着工床面積（非居住用）は、前年を下回った。

2020年6月短観では、2020年度は前年を上回る計画である。

[建築着工床面積（非居住用）]（前年比・実数）



[短観・設備投資]（前年比）



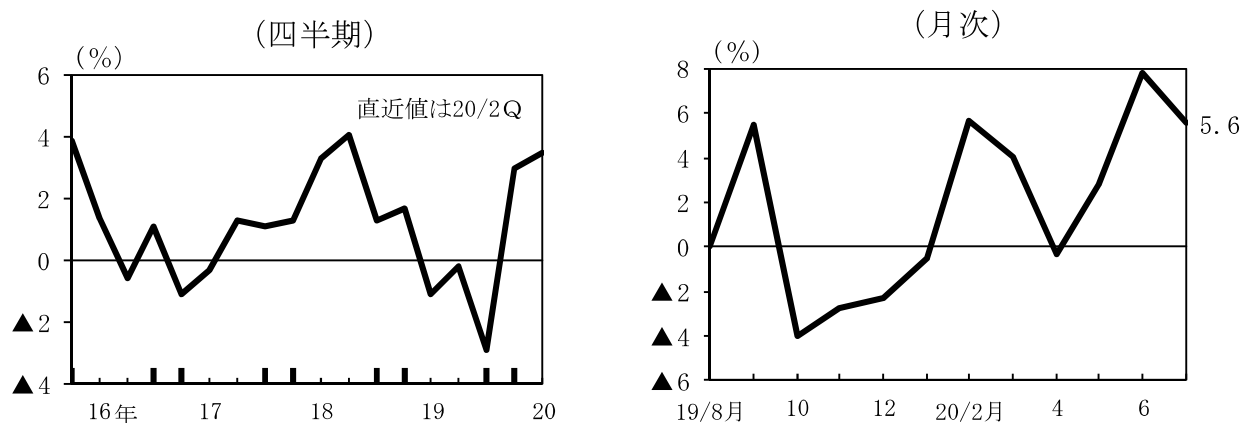
個人消費は大幅に減少してきたが、持ち直しの動きがみられる。

2020年7月の百貨店・スーパー販売額は、前年を上回った。衣料品は弱めの動きとなったものの、食料品は堅調に推移した。

2020年7月の乗用車の新車登録・届出台数は、前年を下回った。家電販売額は持ち直している。

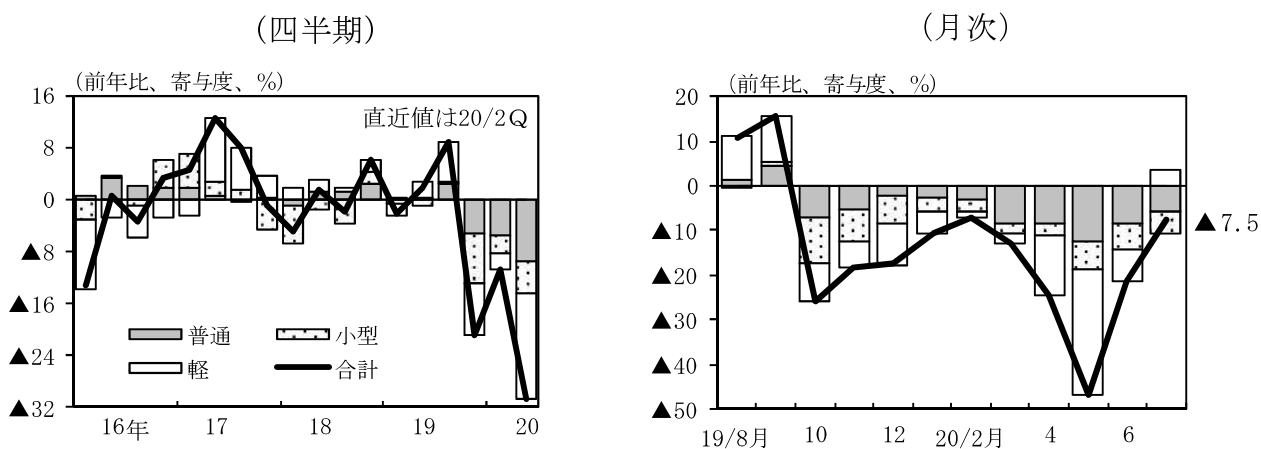
旅行取扱高は、国内旅行の一部に改善の動きもみられるが、全体としては低調となっている。

[百貨店・スーパー販売額] (前年比)



出所：経済産業省

[乗用車新車登録・届出台数] (前年比)

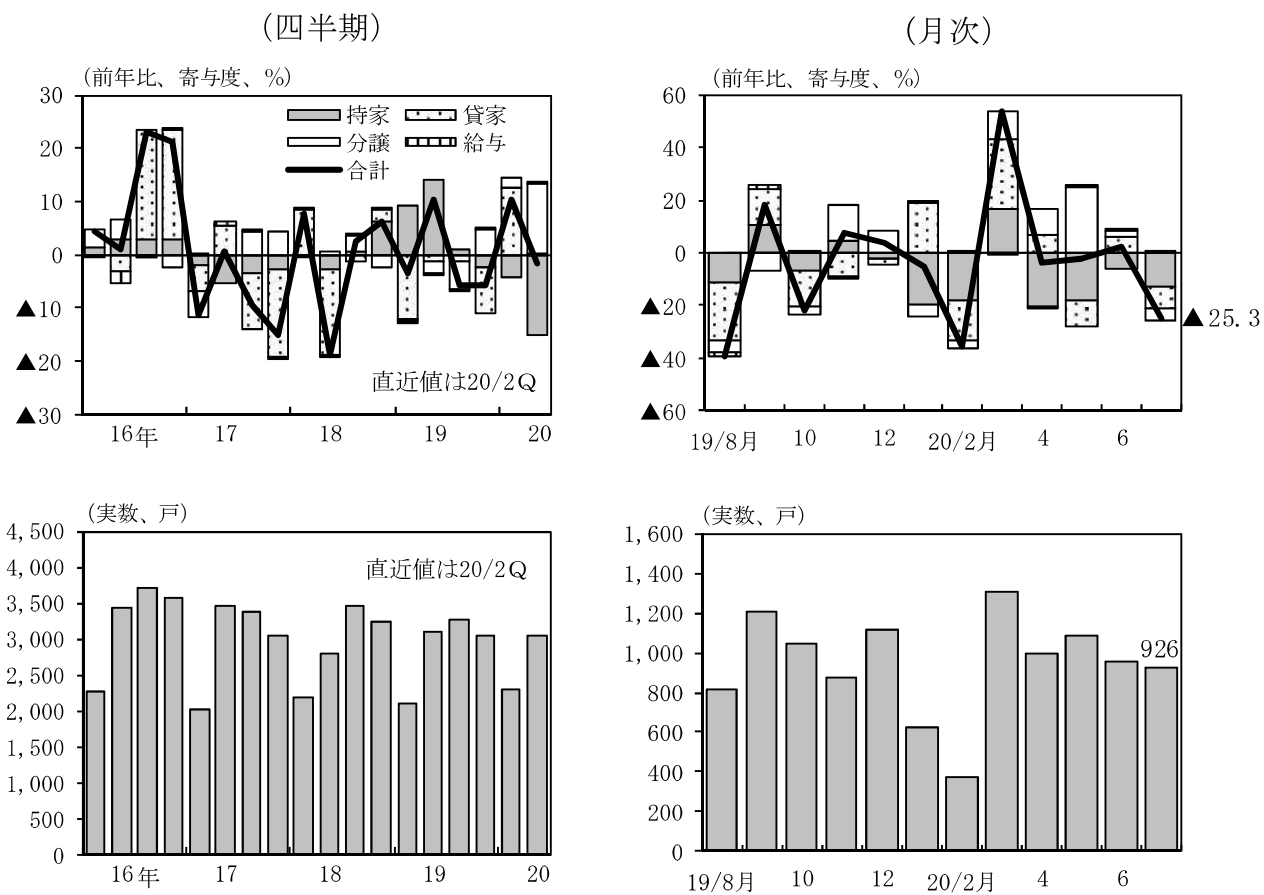


出所：新潟運輸支局

住宅投資は横ばい圏内で推移している。

2020年7月の県内の新設住宅着工戸数は、持家、貸家、分譲のいずれも減少したため、前年を下回った。

[新設住宅着工戸数] (前年比・実数)



出所：国土交通省

生産は大幅に減少している。

食料品（米菓、練り製品）は、堅調に推移している。

電子部品・デバイスは、弱い動きが続いている。

一般機械（建設機械、工作機械、産業機械）は、大幅に減少している。

金属製品（作業工具）は、減少している。

化学は、幾分水準を切り下げた状態で推移している。

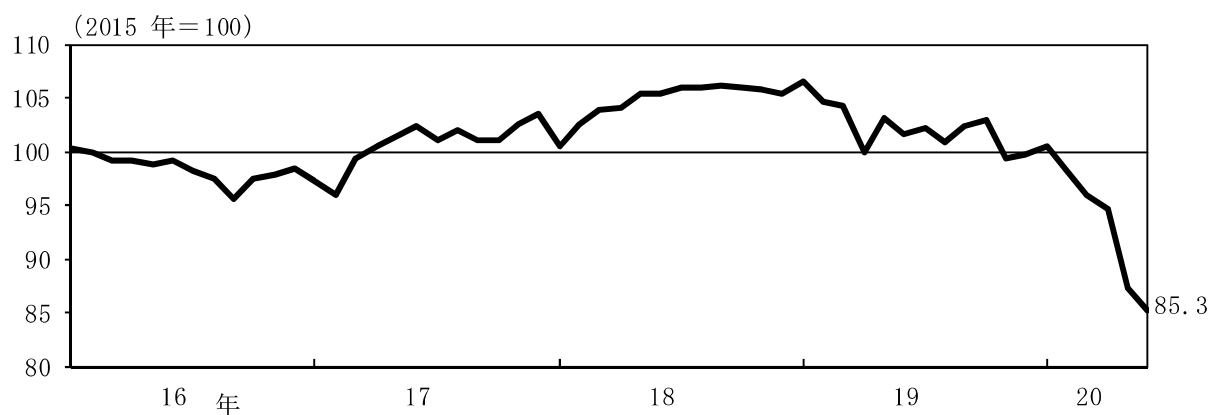
輸送用機械（自動車関連部品）は、大幅に減少している。

鉄鋼は、弱めの動きとなっている。

繊維は、一段と低調になっている。

なお、2020年6月の県内の鉱工業生産指数は、前月比低下した（季調済前月比▲2.3%）。

[鉱工業生産指数]（月次・季節調整値）

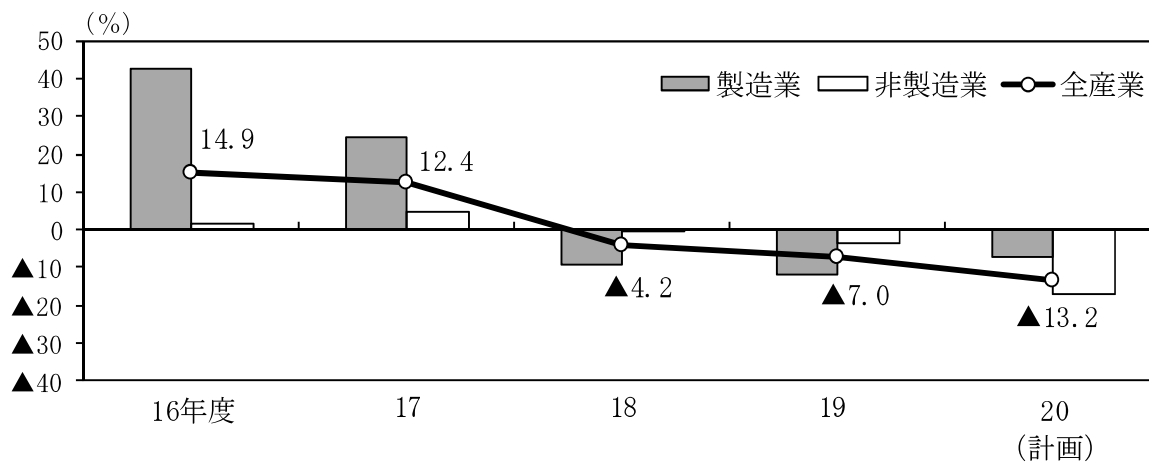


出所：新潟県

企業収益は減少している。

2020年6月短観では、2020年度の経常利益は減益の計画である。

[短観・経常利益]（前年比）



出所：日本銀行新潟支店

雇用・所得環境は弱めの動きがみられている。

2020年7月の有効求人倍率（季節調整値）は、前月を上回った。求人数、求職者数ともに前月から増加した。

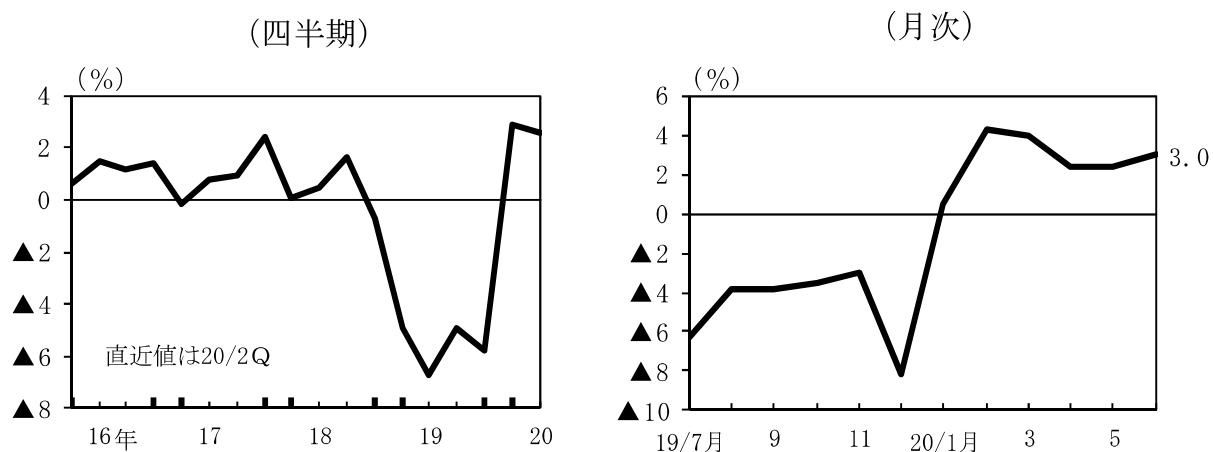
この間、2020年6月の現金給与総額は、前年を上回った。

[有効求人倍率]（月次・季節調整値）



出所：新潟労働局

[現金給与総額]（前年比）



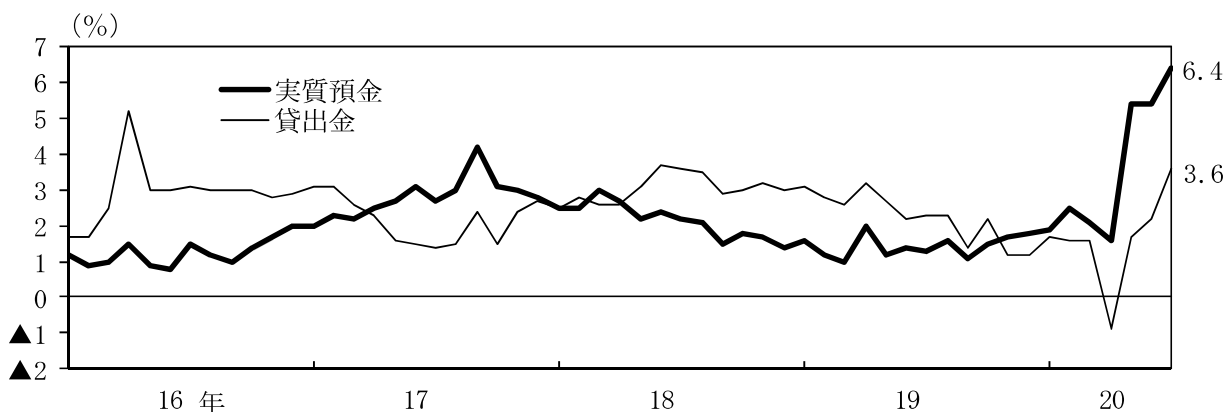
出所：新潟県

2. 金融

預金、貸出金ともに増加している。

2020年7月の県内金融機関の預金は、個人預金、法人預金、公金預金のいずれも前年を上回った。また、貸出金は、個人向け、法人向け、地公体向けのいずれも前年を上回った。

[預金・貸出金残高] (月次・前年比)

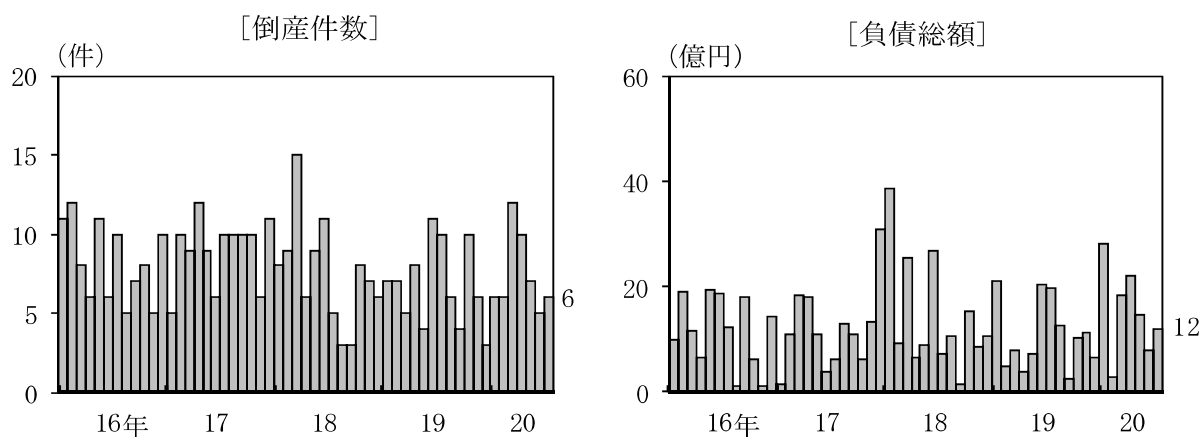


出所：日本銀行新潟支店

企業倒産は、件数、負債総額ともに前年を下回った。

2020年7月の県内企業倒産は、件数、負債総額ともに前年を下回った。

[倒産] (月次・実数)



出所：(株)東京商工リサーチ新潟支店

以 上

県内金融経済指標

<「p」は速報、「r」は訂正>

1. 実体経済

(1) 公共投資

	公共工事請負金額 (前年比 %)				
	新潟 (注1)	国	県	市町村	全国
	19/ 7-9月	11.8	64.6	3.8	2.3
10-12月	6.8	80.4	14.9	-24.5	4.4
20/ 1-3月	17.2	29.6	27.1	-4.7	7.1
4-6月	-7.9	21.4	-16.9	-3.9	3.4
20/ 2月	51.0	190.5	122.8	-47.3	-5.4
3月	0.4	-13.8	2.8	12.6	12.9
4月	-11.7	19.2	-0.8	-4.1	3.2
5月	-8.5	26.6	-52.9	16.9	-6.4
6月	-2.0	13.9	-9.5	-15.8	13.2
7月	-9.2	57.2	-28.2	-9.5	-4.1
資料出所	東日本建設業保証(株)新潟支店				北海道建設業保証協会 東日本建設業保証(株) 西日本建設業保証(株)

(2) 設備投資

	建築着工床面積 (非居住用) (前年比 %) (注1)	
	新潟	全国
	19/ 7-9月	-27.5
10-12月	-31.0	-9.1
20/ 1-3月	-28.8	-6.4
4-6月	-16.8	-10.2
20/ 2月	-30.8	-2.6
3月	83.7	11.5
4月	7.6	-9.1
5月	-23.1	-2.6
6月	-29.1	-18.2
7月	-55.6	-22.6
資料出所	国土交通省	

(3) 個人消費

	百貨店・スーパー販売額 (前年比 %)			乗用車新車登録・届出台数 (前年比 %) (注1)				
	新潟	既存店 (注2)	全国	新潟	普通車	小型車	軽自動車	全国
	19/ 7-9月	-0.2	1.5	2.0	8.9	8.3	1.9	13.7
10-12月	-2.9	-1.7	-4.1	-20.8	-20.3	-26.6	-17.3	-16.0
20/ 1-3月	3.0	2.0	-3.5	-10.7	-20.6	-8.7	-5.7	-10.0
4-6月	3.5	1.7	-11.4	-30.7	-37.3	-17.6	-34.7	-32.9
20/ 2月	5.7	6.3	0.3	-7.1	-11.7	-9.4	-3.0	-9.8
3月	4.1	-0.8	-8.8	-12.8	-27.8	-7.4	-5.2	-8.9
4月	-0.3	-2.3	-18.6	-24.6	-33.7	-10.0	-28.2	-30.4
5月	2.8	1.1	-13.6	-47.1	-48.3	-22.8	-60.0	-46.7
6月	7.8	6.0	r -2.3	-21.4	-30.6	-20.1	-16.4	-22.6
7月	p 5.6	p 3.2	p -3.2	-7.5	-21.1	-17.0	8.3	-12.8
資料出所	経済産業省			新潟運輸支局				日本自動車販売協会連合会、全国軽自動車協会連合会

(4) 住宅投資

	新設住宅着工戸数 (前年比 %) (注1)				
	新潟	持家	貸家	分譲	全国
	19/ 7-9月	-5.7	2.1	-3.5	-40.3
10-12月	-5.9	-4.5	-22.8	50.5	-9.4
20/ 1-3月	10.3	-7.2	45.0	16.9	-9.9
4-6月	-1.6	-21.6	1.7	145.5	-12.7
20/ 2月	-35.8	-35.2	-41.7	-23.6	-12.3
3月	54.1	25.9	104.2	130.4	-7.6
4月	-3.8	-27.2	38.8	129.1	-12.9
5月	-2.6	-28.1	-41.2	229.8	-12.3
6月	2.2	-8.5	30.3	26.7	-12.8
7月	-25.3	-22.7	-25.2	-42.7	-11.4
資料出所	国土交通省				

(5) 生産関連

	鉱工業指数 (2015年基準、季調済前期<前月>比 %)						
	生産		出荷		在庫		
	新潟	全国	新潟	全国	新潟	全国	
19/ 7-9月	0.4	-1.1	0.7	-0.1	1.0	-1.1	
10-12月	-1.1	-3.6	-3.8	-3.9	4.2	0.7	
20/ 1-3月	-2.5	0.4	-3.3	-0.6	3.1	2.3	
4-6月	p -9.4	r -16.9	p -7.9	r -16.8	p -1.6	-5.3	
20/ 2月	-2.4	-0.3	-4.4	1.0	1.3	-1.7	
3月	-2.2	-3.7	6.0	-5.8	-4.0	1.9	
4月	-1.5	-9.8	-6.0	-9.5	2.2	-0.3	
5月	r -7.7	-8.9	-8.5	-8.9	-1.0	-2.6	
6月	p -2.3	r 1.9	p 4.0	r 4.8	p -2.3	-2.4	
7月	n. a.	p 8.0	n. a.	p 6.0	n. a.	p -1.6	
資料出所	新潟県、経済産業省						

(注1) 四半期の値は月次の原計数を基に当店で算出。

(注2) 既存店は、調査月において、当月と前年同月でともに存在した事業所の数値。

(6) 雇用・所得

	有効求人倍率 (季節調整値、倍)		有効求人数 (季調済前期<前月>比 %)		有効求職者数 (季調済前期<前月>比 %)		現金給与総額 (事業所規模5人以上) (前年比 %)	
	新潟	全国	新潟	全国	新潟	全国	新潟 (注3)	全国
	19/ 7-9月	1.61	1.59	-2.6	-0.9	0.5	1.0	-4.9
10-12月	1.62	1.57	-0.5	-1.5	-1.1	-0.5	-5.8	-0.1
20/ 1-3月	1.47	1.44	-7.8	-7.3	1.2	1.0	2.9	0.6
4-6月	1.25	1.21	-16.7	-18.4	-1.6	-2.5	2.6	-1.7
20/ 2月	1.49	1.45	-3.5	-2.2	-1.3	0.3	4.3	0.7
3月	1.39	1.39	-8.2	-5.9	-1.7	-2.1	4.0	0.1
4月	1.35	1.32	-4.5	-8.5	-1.2	-3.4	2.4	-0.7
5月	1.21	1.20	-9.9	-8.6	0.3	0.7	2.4	-2.3
6月	1.18	1.11	0.5	-1.9	3.2	5.4	3.0	-2.0
7月	1.20	1.08	3.9	2.5	2.6	6.0	n. a.	n. a.
資料出所	新潟労働局、厚生労働省						新潟県、厚生労働省	

(7) 物価

	消費者物価指数 (2015年基準、前年比 %)			
	新潟市 (注3)		全国	
	除く生鮮食品	除く生鮮食品	除く生鮮食品	除く生鮮食品
19/ 7-9月	0.3	0.2	0.3	0.5
10-12月	0.4	0.4	0.5	0.6
20/ 1-3月	0.3	0.4	0.5	0.6
4-6月	r -0.2	r -0.4	0.1	-0.1
20/ 3月	0.4	0.4	0.4	0.4
4月	-0.2	-0.4	0.1	-0.2
5月	-0.2	-0.5	0.1	-0.2
6月	r -0.3	r -0.3	0.1	0.0
7月	-0.1	-0.4	0.3	0.0
8月	p 0.1	p -0.5	n. a.	n. a.
資料出所	新潟県、総務省			

(注3) 四半期の値は月次の原計数を基に当店で算出。

2. 短観 (2020年6月調査結果)

	業況判断 (「良い」 - 「悪い」・%ポイント)			
	新潟 (全産業)		全国 (全産業)	
	製造業	非製造業	製造業	非製造業
19/ 6月	-2	-11	6	10
9月	-3	-13	6	8
12月	-12	-21	-4	4
20/ 3月	-18	-27	-10	-4
6月	-38	-46	-31	-31
9月	-45	-52	-39	-34
資料出所	日本銀行新潟支店、日本銀行			

(注) 20/9月は予測値。

	輸出 (製造業) (前年比 %)	
	新潟	全国
19年度	-0.9	-5.9
20年度 (計画)	-1.2	-4.2
資料出所	日本銀行新潟支店、日本銀行	

(注) 全国の輸出は大企業。

	経常利益 (前年比 %)			設備投資 (前年比 %)				
	新潟 (全産業)		全国 (全産業)	新潟 (全産業)		全国 (全産業)		
	製造業	非製造業	製造業	非製造業	製造業	非製造業		
19年度	-7.0	-11.8	-3.7	-9.6	-1.2	10.6	-12.5	-0.6
20年度 (計画)	-13.2	-7.0	-17.1	-19.8	1.9	-7.0	12.6	-0.8
資料出所	日本銀行新潟支店、日本銀行							

3. 金融

(1) 実質預金残高（末残前年比） (注1~4)

％、億円（全国 兆円）

	新潟	新潟			全国
		国内銀行	信用金庫	信用組合	
19/ 3月	1.0	0.9	1.7	0.5	1.8
6月	1.4	1.5	1.0	1.1	1.1
9月	1.1	1.1	0.9	1.3	2.0
12月	1.8	2.1	0.4	1.5	2.5
20/ 2月	2.5	2.9	1.4	1.2	3.0
3月	2.1	2.5	0.5	1.0	2.7
4月	1.6	1.6	1.7	0.6	4.3
5月	5.4	6.2	2.9	2.1	7.3
6月	5.4	5.8	4.4	3.6	8.2
7月	6.4	6.9	5.0	4.4	n. a.
残高	123,526	96,940	16,455	10,129	n. a.
資料出所	日本銀行新潟支店				

(2) 貸出金残高（末残前年比） (注1~3)

％、億円（全国 兆円）

	新潟	新潟			全国
		国内銀行	信用金庫	信用組合	
19/ 3月	2.6	3.0	1.6	0.1	2.7
6月	2.2	2.6	0.3	1.0	2.2
9月	1.4	1.6	0.7	0.9	1.8
12月	1.2	1.4	0.4	0.5	1.7
20/ 2月	1.6	1.8	0.9	1.6	2.1
3月	1.6	2.0	-0.5	0.6	2.0
4月	-0.9	-1.0	-0.9	0.7	3.6
5月	1.7	1.6	1.8	2.6	5.7
6月	2.2	2.0	3.0	3.4	6.0
7月	3.6	3.4	4.3	4.7	n. a.
残高	63,111	51,596	7,186	4,329	n. a.
資料出所	日本銀行新潟支店				

(3) 貸出約定平均金利（総合、ストックベース） (注5)

％

	新潟	全国	
		国内銀行	信用金庫
20/ 2月	1.005	0.857	1.522
3月	0.997	0.850	1.512
4月	1.005	0.833	1.507
5月	1.002	0.818	1.492
6月	1.010	0.811	1.469
7月	1.009	0.808	1.449
資料出所	日本銀行新潟支店、日本銀行		

(注1) 国内銀行（ゆうちょ銀行を除く）は県内店舗、信用金庫は県内に本店を置く信用金庫の全店舗、信用組合は、県内店舗の合計。

(注2) 全国は、国内銀行、信用金庫および信用組合を合計したもの。国内銀行、信用金庫は日本銀行「預金・現金・貸出金」（日本銀行ホームページ掲載）、信用組合は全国信用組合中央協会「全国信用組合預金・貸出金等状況」より算出。

(注3) 銀行勘定を集計（ただし、国内銀行については、オフショア勘定を除く）。貸出金は、中央政府向け貸出を除く。

(注4) 実質預金とは、表面預金から手形・小切手を引いたもの。

(注5) 新潟は、「県内に本店を置く地元銀行（地方銀行および第二地方銀行）の県内店舗分」と「県内に本店を置く信用金庫の全店舗分」の貸出金利を貸出金残高で加重平均したもの。地元銀行の貸出金利、貸出金残高は、銀行勘定の円貸出のうち、金融機関向け貸出を除いたもの。

(4) 企業倒産

件、百万円、前年比 %

	倒産件数			負債総額		
	新潟	前年比		新潟	前年比	
		全国 (前年比)			全国 (前年比)	
19/ 7-9月	20	81.8	8.2	3,465	78.6	-29.8
10-12月	19	-9.5	6.8	2,784	-19.0	14.7
20/ 1-3月	24	26.3	12.9	4,943	46.1	-34.4
4-6月	22	-4.3	-11.4	4,481	42.8	17.9
20/ 2月	6	-14.3	10.7	282	-43.3	-63.4
3月	12	140.0	11.7	1,850	136.0	9.0
4月	10	25.0	15.1	2,218	470.2	35.6
5月	7	75.0	-54.8	1,465	105.2	-24.3
6月	5	-54.5	6.2	798	-60.8	48.1
7月	6	-40.0	-1.6	1,205	-38.9	7.9
資料出所	(株)東京商工リサーチ新潟支店、(株)東京商工リサーチ					

(注) 四半期の値は月次の原計数を基に当店で算出。

(参考) 銀行券

億円

	発行	還収	差引 (-還収超)
19/ 7-9月	2,184	2,190	-6
10-12月	3,046	2,023	1,023
20/ 1-3月	1,756	2,411	-655
4-6月	2,573	1,855	718
20/ 3月	688	670	18
4月	882	553	328
5月	637	671	-34
6月	1,054	631	422
7月	628	658	-29
8月	564	666	-102
資料出所	日本銀行新潟支店		