



平成 30 年 3 月 7 日

新潟新卒者等就職・採用応援本部

事務局：新潟労働局職業安定課

課長 萩原 義博 課長補佐 星野 浩

TEL：025-288-3507 TEL：025-288-3540（夜間）

## 平成 30 年 3 月高等学校・大学等新規卒業予定者の職業紹介状況について

（平成 30 年 1 月末日現在）

～ **就職内定率 高等学校 97.8% 大学等 88.4%** ～

**高等学校、大学等ともに調査開始の昭和 47 年 3 月卒以降 1 月末日で過去最高**

新潟労働局では、平成 30 年 3 月高等学校・大学等新規卒業予定者について、平成 30 年 1 月末日現在の職業紹介状況を取りまとめました。

高校生の就職内定率は 97.8%と前年同月に比べて 0.2P 上昇し、また、大学生等の就職内定率は 88.4%と前年同月に比べて 2.8P 上昇し、いずれも調査を開始した昭和 47 年 3 月卒以降 1 月末日で過去最高となりました。

しかし、就職未内定者が高校生で 76 人、大学生等で 1,086 人いることから、引き続き関係機関と連携し、早期に就職内定が得られるようきめ細かな就職支援に取り組みます。

なお、概要は以下のとおりです。

### 【高等学校】（別紙 1、別紙 2）

○ 求職数	3,405 人	（前年同月比	5.4%減少）
○ 県内求人数	8,771 人	（	13.6%増加）
○ 就職内定者数	3,329 人	（	5.2%減少）
県内就職内定者数	2,905 人	（	6.0%減少）
県外就職内定者数	424 人	（	0.2%増加）
○ 求人倍率	2.58 倍	（	0.44 ポイント上昇）
○ 就職内定率	97.8%	（	0.2 ポイント上昇）
○ 県内就職内定構成比	87.3%	（	0.7 ポイント低下）

### 【大学・短大・高専・専修学校等】（別紙 1、別紙 3）

○ 求職者数	9,353 人	（前年同月比	2.7%減少）
○ 就職内定者数	8,267 人	（	0.5%増加）
県内就職内定者数	4,836 人	（	2.6%減少）
県外就職内定者数	3,431 人	（	5.1%増加）
○ 就職内定率	88.4%	（	2.8 ポイント上昇）
○ 県内就職内定構成比	58.5%	（	1.8 ポイント低下）

# 平成30年3月新規学校卒業予定者の職業紹介状況 (平成30年1月末日現在)

新潟労働局職業安定課

## 1 高等学校

	本年	前年同月	増減数	増減率 (%)	
① 求職者数	3,405	3,601	▲ 196	▲ 5.4	
② 県内求人数	8,771	7,724	1,047	13.6	
就職 内定 者数	③ 総数	3,329	3,513	▲ 184	▲ 5.2
	④ うち県内	2,905	3,090	▲ 185	▲ 6.0
	⑤ うち県外	424	423	1	0.2
⑥ 求人倍率 ②/①	2.58	2.14	0.44		
⑦ 就職内定率(%) ③/①		97.8	97.6	0.2	
	男	97.9	98.2	▲ 0.3	
	女	97.5	96.7	0.8	
⑧ 県内就職内定構成比(%) ④/③		87.3	88.0	▲ 0.7	
	男	88.5	87.9	0.6	
	女	85.3	88.0	▲ 2.7	
⑨ 就職未内定者数		76	88	▲ 12	▲ 13.6
	男	43	40	3	7.5
	女	33	48	▲ 15	▲ 31.3

※高校生の採用選考は9月16日開始。

## 2 大学等(学校扱)

	本年	前年同月	増減数	増減率 (%)	
① 求職者数	9,353	9,614	▲ 261	▲ 2.7	
就職 内定 者数	② 総数	8,267	8,228	39	0.5
	③ うち県内	4,836	4,964	▲ 128	▲ 2.6
	④ うち県外	3,431	3,264	167	5.1
⑤ 就職内定率(%) ②/①		88.4	85.6	2.8	
	男	88.6	86.4	2.2	
	女	88.2	84.9	3.3	
⑥ 県内就職内定構成比(%) ③/②		58.5	60.3	▲ 1.8	
	男	53.6	55.6	▲ 2.0	
	女	62.8	64.4	▲ 1.6	
⑦ 就職未内定者数		1,086	1,386	▲ 300	▲ 21.6
	男	491	601	▲ 110	▲ 18.3
	女	595	785	▲ 190	▲ 24.2

※大学生等の正式内定は、10月1日以降。

## 2-1 大学等 学校種別内訳(学校扱)

	大学(18校)			短大(5校)			高専(1校)			専修等(59校)			
	本年	増減数	増減率	本年	増減数	増減率	本年	増減数	増減率	本年	増減数	増減率	
求職	4,128	42	1.0	608	▲ 69	▲ 10.2	73	▲ 16	▲ 18.0	4,544	▲ 218	▲ 4.6	
就職 内定 者数	総数	3,756	166	4.6	473	▲ 58	▲ 10.9	73	▲ 15	▲ 17.0	3,965	▲ 54	▲ 1.3
	うち県内	1,818	▲ 18	▲ 1.0	421	▲ 62	▲ 12.8	40	0	0.0	2,557	▲ 48	▲ 1.8
	うち県外	1,938	184	10.5	52	4	8.3	33	▲ 15	▲ 31.3	1,408	▲ 6	▲ 0.4
就職内定率(%)		91.0	3.1	77.8	▲ 0.6		100.0	1.1		87.3	2.9		
	男	90.5	2.8	93.4	2.0		100.0	1.3		86.0	1.8		
	女	91.5	3.5	74.5	▲ 0.5		100.0	0.0		88.2	3.7		
県内就職内定構成比(%)		48.4	▲ 2.7	89.0	▲ 2.0		54.8	9.3		64.5	▲ 0.3		
	男	47.1	▲ 2.2	87.9	2.7		55.9	7.3		58.7	▲ 1.9		
	女	49.8	▲ 3.4	89.3	▲ 3.5		50.0	21.4		69.0	1.0		
就職未内定者数		372	▲ 124	▲ 25.0	135	▲ 11	▲ 7.5	-	▲ 100.0	579	▲ 164	▲ 22.1	
	男	202	▲ 62	▲ 23.5	7	▲ 5	▲ 41.7	-	▲ 100.0	282	▲ 42	▲ 13.0	
	女	170	▲ 62	▲ 26.7	128	▲ 6	▲ 4.5	-	0	297	▲ 122	▲ 29.1	

※大学等(学校扱)の数値について

①求職者数・就職内定者数は、各大学等が学生からの報告等により把握している状況を取りまとめたもの。

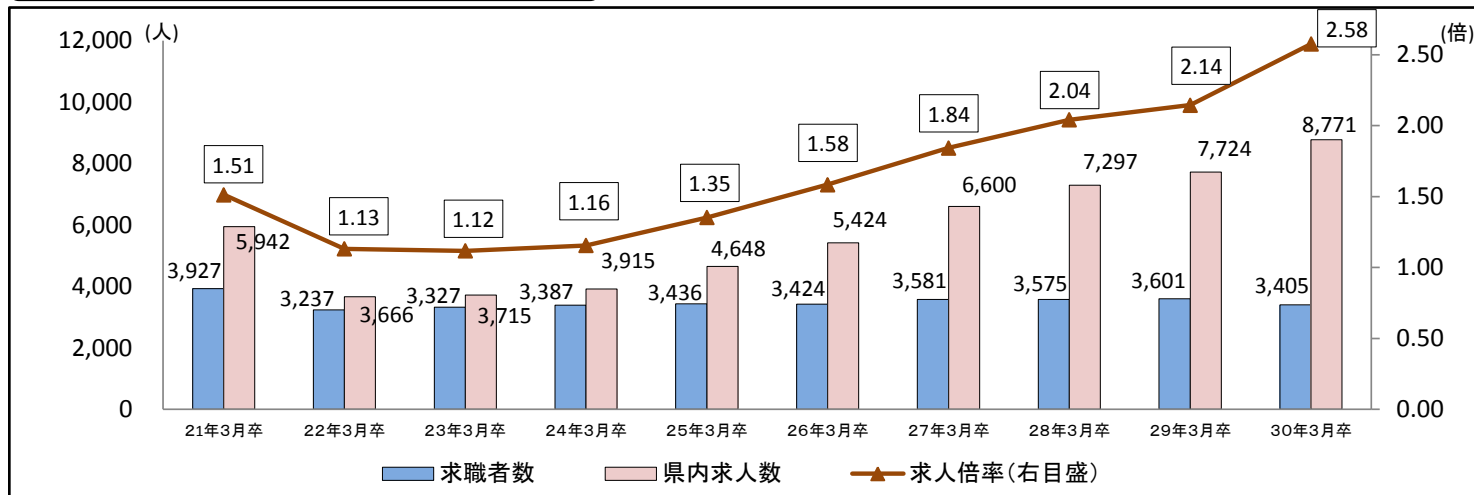
可能な範囲で把握した数字を取りまとめており、報告のない学生や連絡の取れない学生などは未内定者として計上している。

②厚生労働省及び文部科学省が公表している「大学等卒業者の就職内定状況調査(10月、12月、2月、4月(各月1日現在の年4回実施))」は抽出調査として実施しており、調査時点毎に、電話、面接等の方法により抽出した学生全員に対して学校を通じて内定状況を確認した結果であり、調査方法が異なることから、この調査結果と直接数値を比較できるものではない。

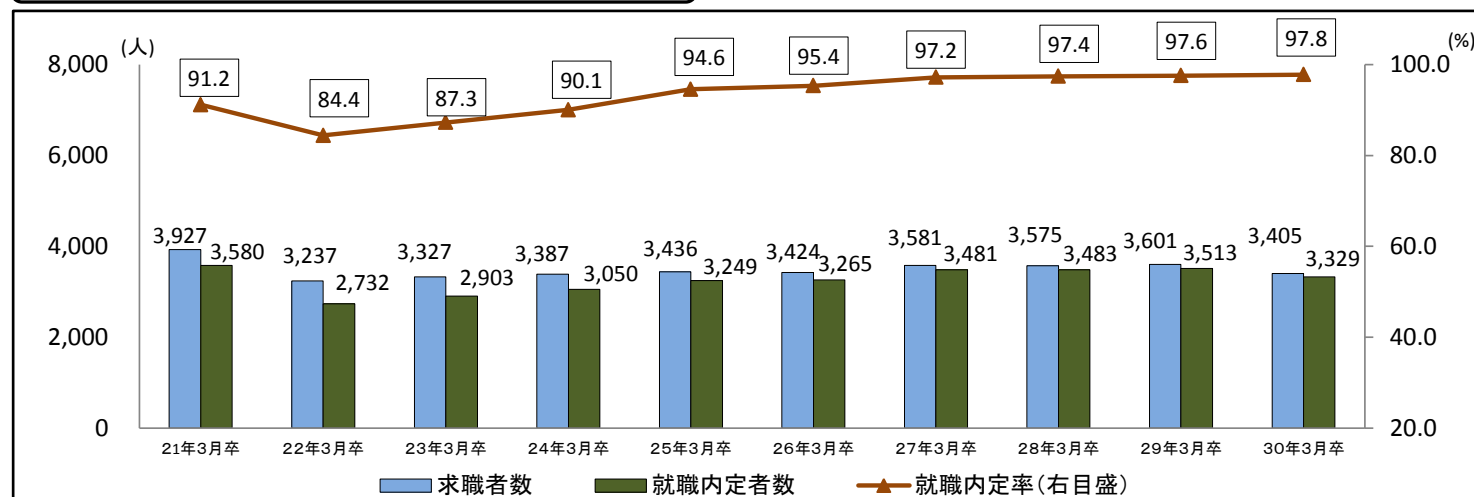
# 平成30年3月高等学校新規卒業予定者の職業紹介状況(1月末日現在)

新潟労働局職業安定課

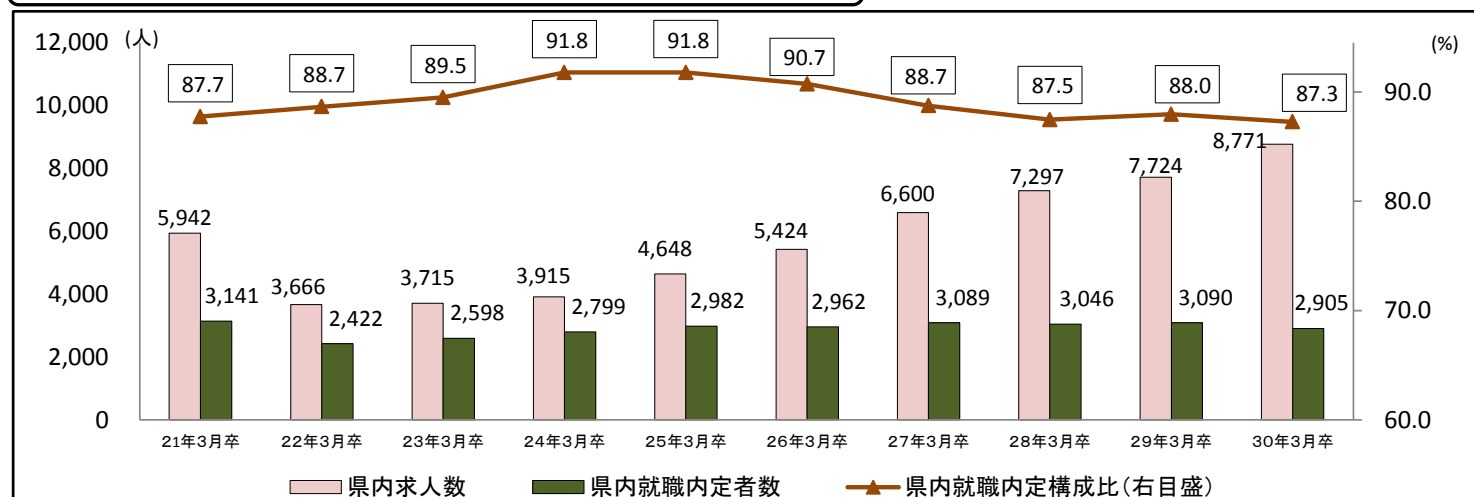
## 1 県内求人数・求職者数・求人倍率の推移



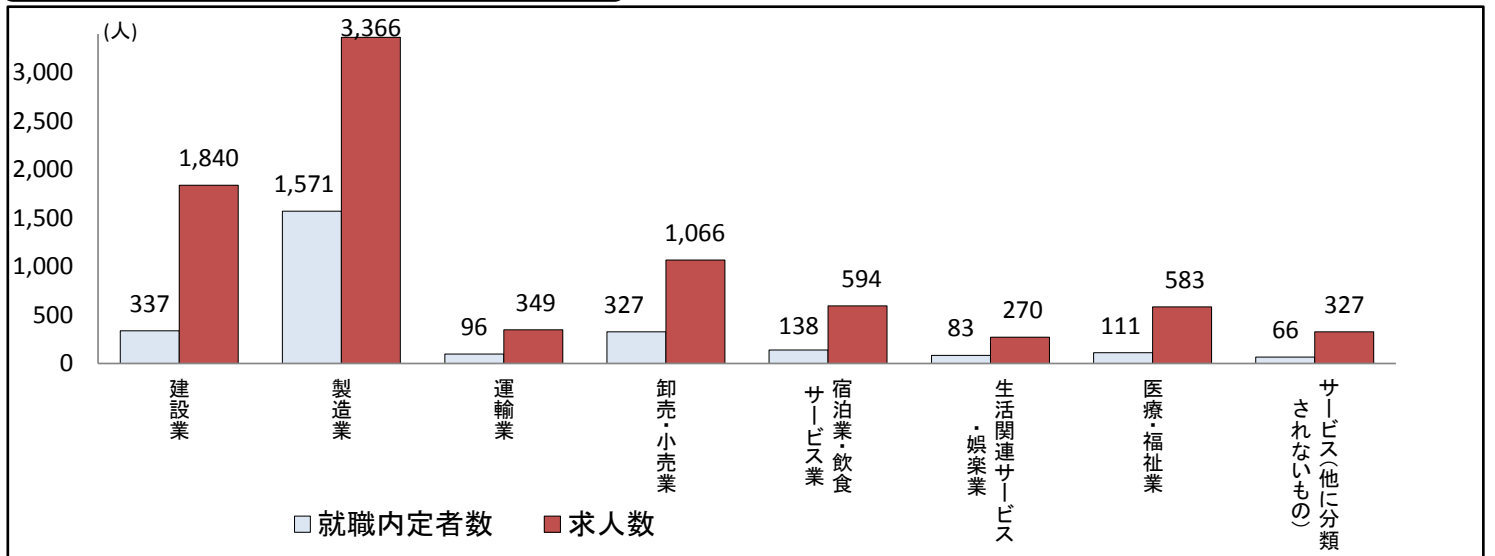
## 2 求職者数・就職内定者数・就職内定率の推移



## 3 県内求人数・県内就職内定者数・県内就職内定構成比の推移



#### 4 産業別 県内求人数・県内就職内定者数



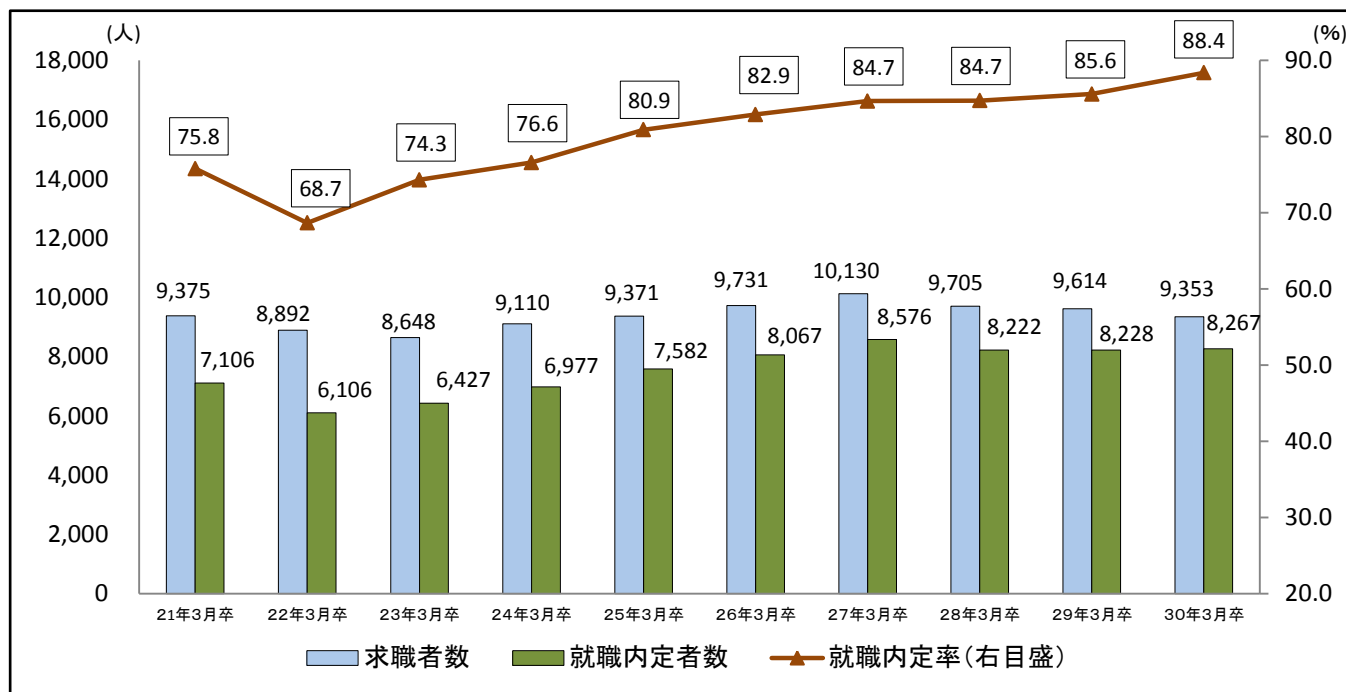
#### (参考) 産業別 県内求人数・県内就職内定者数

主な産業	県内求人数				県内就職内定者数			
	H30.3卒	H29.3卒	増減数	増減率	H30.3卒	H29.3卒	増減数	増減率
建設業	1,840	1,636	204	12.5	337	371	▲ 34	▲ 9.2
製造業	3,366	2,892	474	16.4	1,571	1,605	▲ 34	▲ 2.1
食料品 繊維工業 化学工業 金属製品 はん用機械器具 電子部品・デバイス・電子回路 電気機械器具	809	729	80	11.0	383	442	▲ 59	▲ 13.3
	152	169	▲ 17	▲ 10.1	36	40	▲ 4	▲ 10.0
	144	115	29	25.2	110	95	15	15.8
	478	410	68	16.6	186	178	8	4.5
	223	216	7	3.2	98	109	▲ 11	▲ 10.1
	325	190	135	71.1	151	112	39	34.8
	163	132	31	23.5	101	83	18	21.7
運輸業	349	289	60	20.8	96	101	▲ 5	▲ 5.0
卸売・小売業	1,066	884	182	20.6	327	357	▲ 30	▲ 8.4
宿泊業・飲食サービス業	594	538	56	10.4	138	162	▲ 24	▲ 14.8
生活関連サービス・娯楽業	270	308	▲ 38	▲ 12.3	83	110	▲ 27	▲ 24.5
医療・福祉業	583	579	4	0.7	111	137	▲ 26	▲ 19.0
サービス業(他に分類されないもの)	327	291	36	12.4	66	78	▲ 12	▲ 15.4
その他	376	307	69	22.5	176	169	7	4.1
合計	8,771	7,724	1,047	13.6	2,905	3,090	▲ 185	▲ 6.0

# 平成30年3月大学等新規卒業予定者の職業紹介状況(1月末日現在)

新潟労働局職業安定課

## 1 求職者数・就職内定者数・就職内定率の推移



## 2 県内就職内定者数・県内就職内定構成比の推移

