



平成 29 年 12 月 28 日

新潟新卒者等就職・採用応援本部

事務局：新潟労働局職業安定課

課長 萩原 義博 課長補佐 星野 浩

TEL：025-288-3507 TEL：025-288-3540（夜間）

平成 30 年 3 月高等学校・大学等新規卒業予定者の職業紹介状況について

（平成 29 年 11 月末日現在）

～ 高等学校 就職内定率 93.7% ※ 4 年連続で 90.0% を超える ～

～ 大学等 就職内定率 77.4% ※調査開始の昭和 47 年 3 月卒以降 11 月末日で過去最高 ～

新潟労働局では、平成 30 年 3 月高等学校・大学等新規卒業予定者について、平成 29 年 11 月末日現在の職業紹介状況を取りまとめました。

高校生の就職内定率は 93.7%と前年同月に比べて 0.1P 低下したものの 4 年連続で 90.0%を超えました。また、大学生等の就職内定率は 77.4%と調査を開始した昭和 47 年 3 月卒以降 11 月末日で過去最高となりました。

しかし、就職未内定者が高校生で 216 人、大学生等で 2,109 人いることから、引き続き関係機関と連携し、早期に就職内定が得られるようきめ細かな就職支援に取り組みます。

なお、概要は以下のとおりです。

【高等学校】（別紙 1、別紙 2）

○ 求職数	3,415 人	（前年同月比	5.2%減少）
○ 県内求人数	8,719 人	（	13.9%増加）
○ 就職内定者数	3,199 人	（	5.3%減少）
県内就職内定者数	2,789 人	（	6.2%減少）
県外就職内定者数	410 人	（	1.2%増加）
○ 求人倍率	2.55 倍	（	0.42 ポイント上昇）
○ 就職内定率	93.7%	（	0.1 ポイント低下）
○ 県内就職内定構成比	87.2%	（	0.8 ポイント低下）

【大学・短大・高専・専修学校等】（別紙 1、別紙 3）

○ 求職者数	9,341 人	（前年同月比	2.6%減少）
○ 就職内定者数	7,232 人	（	1.1%増加）
県内就職内定者数	4,238 人	（	1.7%減少）
県外就職内定者数	2,994 人	（	5.5%増加）
○ 就職内定率	77.4%	（	2.9 ポイント上昇）
○ 県内就職内定構成比	58.6%	（	1.7 ポイント低下）

平成30年3月新規学校卒業予定者の職業紹介状況 (平成29年11月末日現在)

新潟労働局職業安定課

1 高等学校

	本年	前年同月	増減数	増減率(%)	
① 求職者数	3,415	3,601	▲ 186	▲ 5.2	
② 県内求人数	8,719	7,654	1,065	13.9	
就職内定者数	③ 総数	3,199	3,377	▲ 178	▲ 5.3
	④ うち県内	2,789	2,972	▲ 183	▲ 6.2
	⑤ うち県外	410	405	5	1.2
⑥ 求人倍率 ②/①	2.55	2.13	0.42		
⑦ 就職内定率(%) ③/①		93.7	93.8	▲ 0.1	
	男	93.7	94.3	▲ 0.6	
	女	93.6	93.0	0.6	
⑧ 県内就職内定構成比(%) ④/③		87.2	88.0	▲ 0.8	
	男	88.4	87.9	0.5	
	女	85.4	88.1	▲ 2.7	
⑨ 就職未内定者数		216	224	▲ 8	▲ 3.6
	男	130	123	7	5.7
	女	86	101	▲ 15	▲ 14.9

※高校生の採用選考は9月16日開始。

2 大学等(学校扱)

	本年	前年同月	増減数	増減率(%)	
① 求職者数	9,341	9,593	▲ 252	▲ 2.6	
就職内定者数	② 総数	7,232	7,150	82	1.1
	③ うち県内	4,238	4,311	▲ 73	▲ 1.7
	④ うち県外	2,994	2,839	155	5.5
⑤ 就職内定率(%) ②/①		77.4	74.5	2.9	
	男	77.5	75.9	1.6	
	女	77.4	73.3	4.1	
⑥ 県内就職内定構成比(%) ③/②		58.6	60.3	▲ 1.7	
	男	53.8	55.7	▲ 1.9	
	女	62.7	64.3	▲ 1.6	
⑦ 就職未内定者数		2,109	2,443	▲ 334	▲ 13.7
	男	966	1,064	▲ 98	▲ 9.2
	女	1,143	1,379	▲ 236	▲ 17.1

※大学生等の正式内定は、10月1日以降。

2-1 大学等 学校種別内訳(学校扱)

	大学(18校)			短大(5校)			高専(1校)			専修等(59校)			
	本年	増減数	増減率	本年	増減数	増減率	本年	増減数	増減率	本年	増減数	増減率	
求職	4,156	52	1.3	618	▲ 38	▲ 5.8	74	▲ 15	▲ 16.9	4,493	▲ 251	▲ 5.3	
就職内定者数	総数	3,425	255	8.0	381	▲ 27	▲ 6.6	68	▲ 18	▲ 20.9	3,358	▲ 128	▲ 3.7
	うち県内	1,686	45	2.7	336	▲ 36	▲ 9.7	35	▲ 3	▲ 7.9	2,181	▲ 79	▲ 3.5
	うち県外	1,739	210	13.7	45	9	25.0	33	▲ 15	▲ 31.3	1,177	▲ 49	▲ 4.0
就職内定率(%)		82.4	5.2	61.7	▲ 0.5		91.9	▲ 4.7		74.7	1.2		
	男	80.8	3.5	85.3	▲ 1.1		93.3	▲ 2.7		73.0	0.0		
	女	84.1	7.0	56.6	1.0		85.7	▲ 14.3		76.1	2.3		
県内就職内定構成比(%)		49.2	▲ 2.6	88.2	▲ 3.0		51.5	7.3		64.9	0.1		
	男	47.3	▲ 2.2	88.2	2.2		53.6	6.4		59.3	▲ 1.4		
	女	51.2	▲ 3.1	88.2	▲ 5.2		41.7	13.1		69.2	1.3		
就職未内定者数		731	▲ 203	▲ 21.7	237	▲ 11	▲ 4.4	6	3	100.0	1,135	▲ 123	▲ 9.8
	男	412	▲ 77	▲ 15.7	16	▲ 3	▲ 15.8	4	1	33.3	534	▲ 19	▲ 3.4
	女	319	▲ 126	▲ 28.3	221	▲ 8	▲ 3.5	2	2	-	601	▲ 104	▲ 14.8

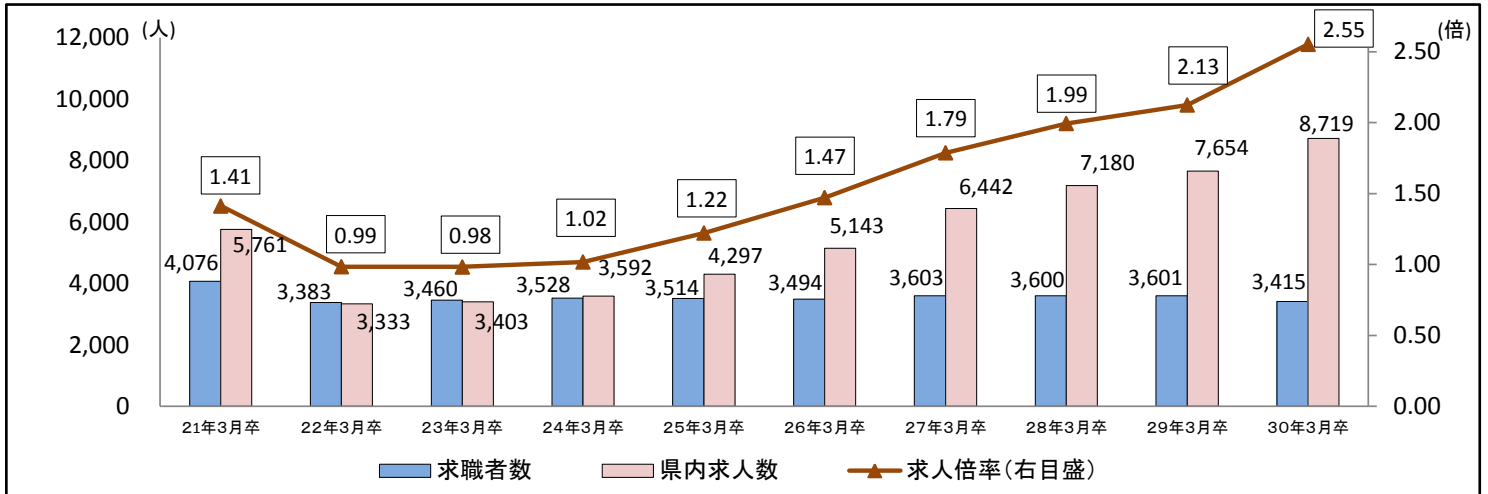
※大学等(学校扱)の数値について

- ①求職者数・就職内定者数は、各大学等が学生からの報告等により把握している状況を取りまとめたもの。
可能な範囲で把握した数字を取りまとめており、報告のない学生や連絡の取れない学生などは未内定者として計上している。
- ②厚生労働省及び文部科学省が公表している「大学等卒業者の就職内定状況調査(10月、12月、2月、4月(各月1日現在の年4回実施))」は抽出調査として実施しており、調査時点毎に、電話、面接等の方法により抽出した学生全員に対して学校を通じて内定状況を確認した結果であり、調査方法が異なることから、この調査結果と直接数値を比較できるものではない。

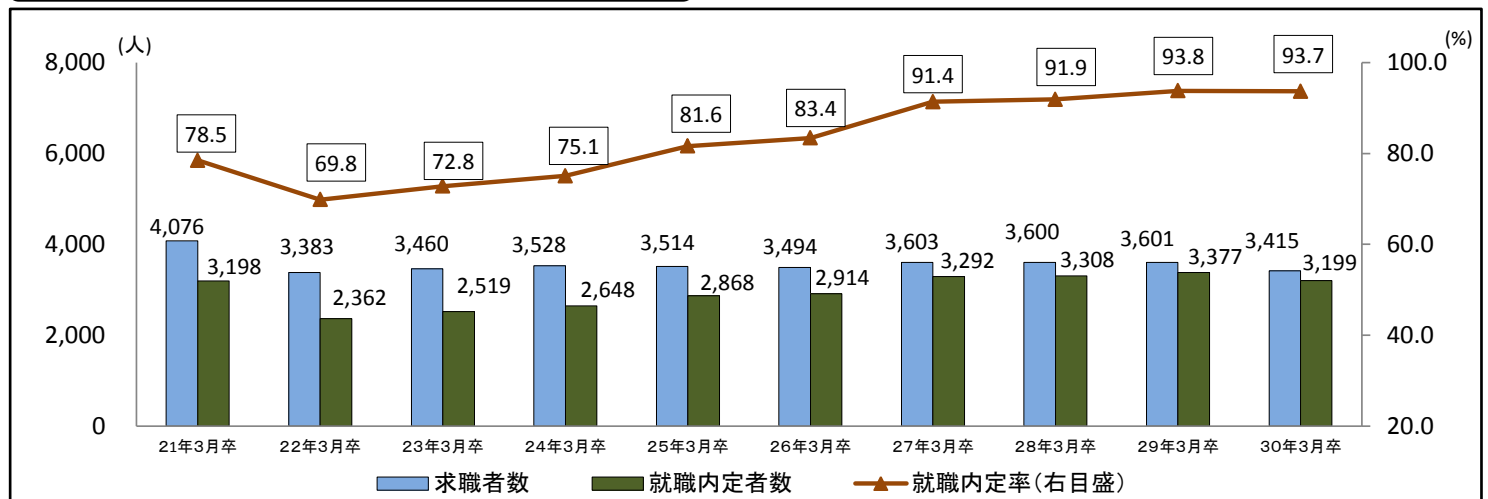
平成30年3月高等学校新規卒業予定者の職業紹介状況(11月末日現在)

新潟労働局職業安定課

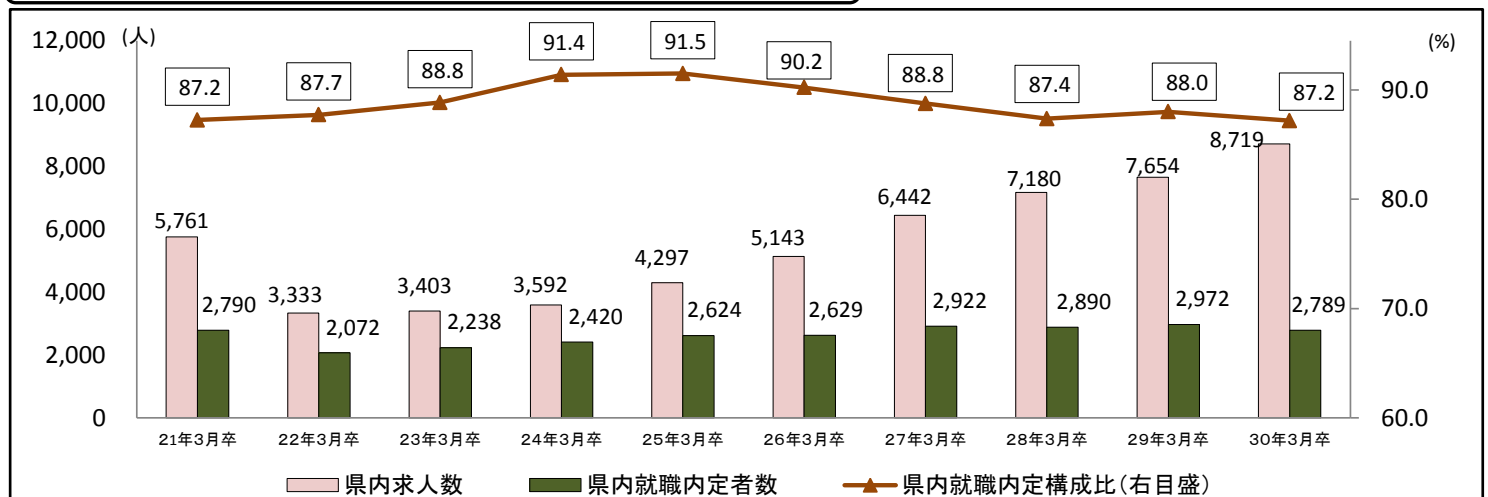
1 県内求人数・求職者数・求人倍率の推移



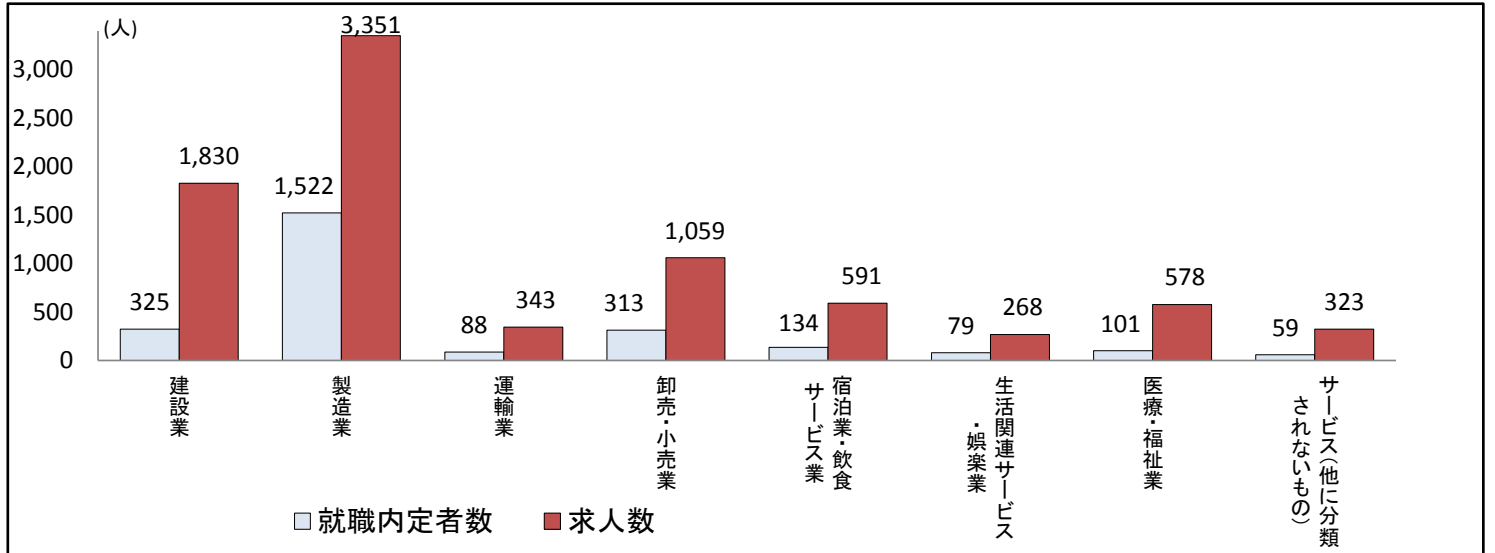
2 求職者数・就職内定者数・就職内定率の推移



3 県内求人数・県内就職内定者数・県内就職内定構成比の推移



4 産業別 県内求人数・県内就職内定者数



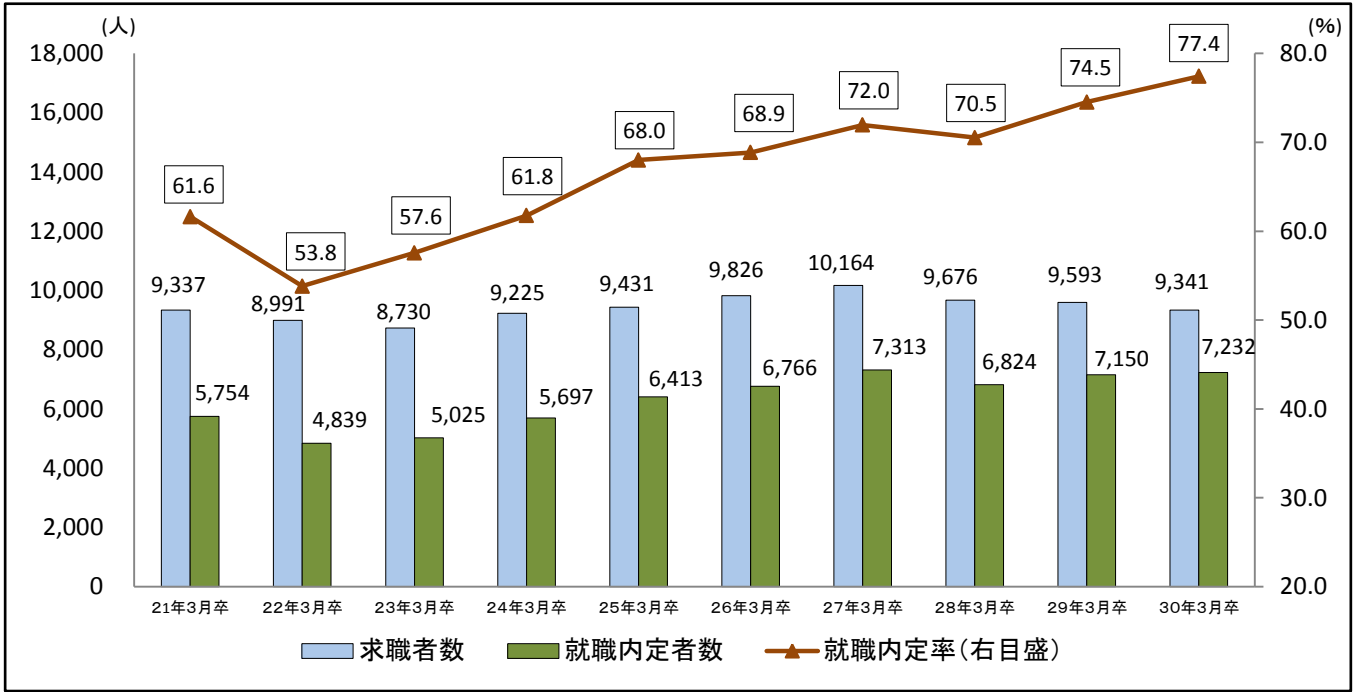
(参考) 産業別 県内求人数・県内就職内定者数

主な産業	県内求人数				県内就職内定者数			
	H30.3卒	H29.3卒	増減数	増減率	H30.3卒	H29.3卒	増減数	増減率
建設業	1,830	1,619	211	13.0	325	362	▲ 37	▲ 10.2
製造業	3,351	2,883	468	16.2	1,522	1,544	▲ 22	▲ 1.4
食料品 繊維工業 化学工業 金属製品 はん用機械器具 電子部品・デバイス・電子回路 電気機械器具	807	727	80	11.0	370	430	▲ 60	▲ 14.0
	152	169	▲ 17	▲ 10.1	34	40	▲ 6	▲ 15.0
	144	115	29	25.2	110	91	19	20.9
	477	406	71	17.5	181	165	16	9.7
	222	216	6	2.8	93	104	▲ 11	▲ 10.6
	325	190	135	71.1	144	104	40	38.5
	163	132	31	23.5	101	81	20	24.7
運輸業	343	285	58	20.4	88	100	▲ 12	▲ 12.0
卸売・小売業	1,059	876	183	20.9	313	344	▲ 31	▲ 9.0
宿泊業・飲食サービス業	591	532	59	11.1	134	157	▲ 23	▲ 14.6
生活関連サービス・娯楽業	268	300	▲ 32	▲ 10.7	79	105	▲ 26	▲ 24.8
医療・福祉業	578	567	11	1.9	101	128	▲ 27	▲ 21.1
サービス業(他に分類されないもの)	323	287	36	12.5	59	71	▲ 12	▲ 16.9
その他	376	305	71	23.3	168	161	7	4.3
合計	8,719	7,654	1,065	13.9	2,789	2,972	▲ 183	▲ 6.2

平成30年3月大学等新規卒業予定者の職業紹介状況(11月末日現在)

新潟労働局職業安定課

1 求職者数・就職内定者数・就職内定率の推移



2 県内就職内定者数・県内就職内定構成比の推移

