



ひと、くらし、
みらいのために
厚生労働省

Niigata Labour Bureau

新潟労働局

Press Release

平成 27 年 6 月 22 日

新潟労働局職業安定課

課長 平田 保

課長補佐 小田島 誠

TEL : 025-288-3507

TEL : 025-288-3540 (夜間)

平成 28 年 3 月中学校・高等学校新規卒業予定者の就職希望状況について

(平成 27 年 5 月 15 日現在)

～ 本日より高校求人受付を開始 高校生 4,410 名が就職を希望 ～

(うち県内就職希望率は、91.6%となり 9 年連続で 90%超)

平成 28 年 3 月中学校・高等学校新規卒業予定者の求人受付を本日(6 月 22 日)から開始します。それに先立ち、新潟労働局では各学校を通じて、県内の平成 28 年 3 月中学校・高等学校新規卒業予定者について就職希望調査を実施し、下記のとおり取りまとめました。

なお、新潟労働局及び県下のハローワークにおいては、6～7 月を「学卒者求人確保強化月間」として、経済団体等に対する要請や個別企業訪問などにより、早期求人の確保を呼びかけています。

また、求人企業から直接企業概要や求人内容を聞くことのできる企業説明会を、7 月に県内各地で開催し(別紙 4)、高校生の就職活動を支援します。

1 高等学校新規卒業予定者の就職希望状況について(別紙 1 及び 2)

- (1) 卒業予定者数は 20,959 人(男子 10,415 人、女子 10,544 人)で、前年より 2.2%減少した。男女別にみると、男子は 4.0%減、女子は 0.3%減とそれぞれ減少した。
- (2) このうち、進学希望者数は 16,073 人(男子 7,508 人、女子 8,565 人)で、前年より 2.5%減少した。男女別にみると、男子は 3.8%減、女子は 1.3%減とそれぞれ減少した。また、卒業予定者に対する進学希望率は 76.7%で、前年を 0.2 ポイント下回った。
- (3) 同じく、就職希望者数(縁故・公務員等含む)は 4,410 人(男子 2,650 人、女子 1,760 人)で、前年より 0.7%減少した。男女別にみると、男子は 4.5%減少し、女子は 5.6%増加した。また、卒業予定者に対する就職希望率は 21.0%で、前年を 0.3 ポイント上回った。
- (4) 就職希望者のうち、県内就職希望者数は 4,039 人(男子 2,457 人、女子 1,582 人)で、前年より 2.2%減少した。男女別にみると、男子は 5.5%減少し、女子は 3.4%増加した。また、県内就職希望率は 91.6%で、9 年連続で 90%を超えた。
- (5) 就職希望者の希望職種をみると、男子では生産工程の職業が就職希望者全体のうち 38.1%と最も高く、続いて建設・採掘の職業が 10.5%となり、次いで管理・専門・技術の職業が 9.8%となっている。女子では、サービスの職業が 24.1%と最も高く、続いて販売の職業が 22.6%となり、次いで生産工程の職業が 18.6%となっている。

2 中学校新規卒業予定者の就職希望状況について（別紙3）

- (1) 卒業予定者数は20,602人（男子10,626人、女子9,976人）で、前年より2.1%減少した。男女別にみると、男子は3.3%減、女子は0.9%減とそれぞれ減少した。
- (2) このうち、進学希望者数は20,484人（男子10,543人、女子9,941人）で、前年より1.7%減少した。男女別にみると、男子は2.8%減、女子は0.6%減とそれぞれ減少した。また、卒業予定者に対する進学希望率は99.4%で、前年を0.4ポイント上回った。
- (3) 同じく、就職希望者数は20人（男子17人、女子3人）で、25.9%減少した。また、卒業予定者に対する就職希望率は0.1%で、前年と同率となった。
- (4) 就職希望者のうち、県内就職希望者数は20人（男子17人、女子3人）で、前年より20.0%減少した。また、県内就職希望率は100.0%で、前年を7.4ポイント上回った。

※ 平成27年3月新規学校卒業者の職業紹介状況については、当課ホームページに掲載しています。
（「新潟ワークナビ」で検索→トップページの「各種情報」→「新規学卒者の職業紹介状況」）

以上

平成28年3月高等学校新規卒業予定者の就職希望状況調査結果

新潟労働局職業安定課

1 進路希望状況

(平成27年5月15日現在)

項 目		28年3月卒	27年3月卒	対前年比(%)
1 卒業予定者数 (2+6+7+8)	計	20,959	21,424	▲ 2.2
	男	10,415	10,851	▲ 4.0
	女	10,544	10,573	▲ 0.3
2 進学希望者数 (3+4+5)	計	16,073	16,481	▲ 2.5
	男	7,508	7,802	▲ 3.8
	女	8,565	8,679	▲ 1.3
3 大学・短大進学希望者数	計	11,287	11,496	▲ 1.8
	男	5,591	5,836	▲ 4.2
	女	5,696	5,660	0.6
4 専修・各種学校入校希望者数	計	4,684	4,889	▲ 4.2
	男	1,825	1,882	▲ 3.0
	女	2,859	3,007	▲ 4.9
5 公共職業能力開発施設入校希望者数	計	102	96	6.3
	男	92	84	9.5
	女	10	12	▲ 16.7
6 家業従事者	計	19	20	▲ 5.0
	男	11	10	10.0
	女	8	10	▲ 20.0
7 その他(未定含む)	計	457	482	▲ 5.2
	男	246	265	▲ 7.2
	女	211	217	▲ 2.8
8 就職希望者	計	4,410	4,441	▲ 0.7
	男	2,650	2,774	▲ 4.5
	女	1,760	1,667	5.6
9 うち県内就職希望 (11+13)	計	4,039	4,130	▲ 2.2
	男	2,457	2,600	▲ 5.5
	女	1,582	1,530	3.4
10 学校・安定所紹介就職希望者数	計	3,800	3,873	▲ 1.9
	男	2,236	2,351	▲ 4.9
	女	1,564	1,522	2.8
11 うち県内就職希望	計	3,500	3,626	▲ 3.5
	男	2,083	2,219	▲ 6.1
	女	1,417	1,407	0.7
12 縁故・公務員等	計	610	568	7.4
	男	414	423	▲ 2.1
	女	196	145	35.2
13 うち県内就職希望	計	539	504	6.9
	男	374	381	▲ 1.8
	女	165	123	34.1
進学希望率(%) (2/1)	計	76.7	76.9	▲ 0.2
	男	72.1	71.9	0.2
	女	81.2	82.1	▲ 0.9
就職希望率(%) (8/1)	計	21.0	20.7	0.3
	男	25.4	25.6	▲ 0.2
	女	16.7	15.8	0.9
県内就職希望率(%) (9/8)	計	91.6	93.0	▲ 1.4
	男	92.7	93.7	▲ 1.0
	女	89.9	91.8	▲ 1.9

2 就職希望者の職種別希望状況

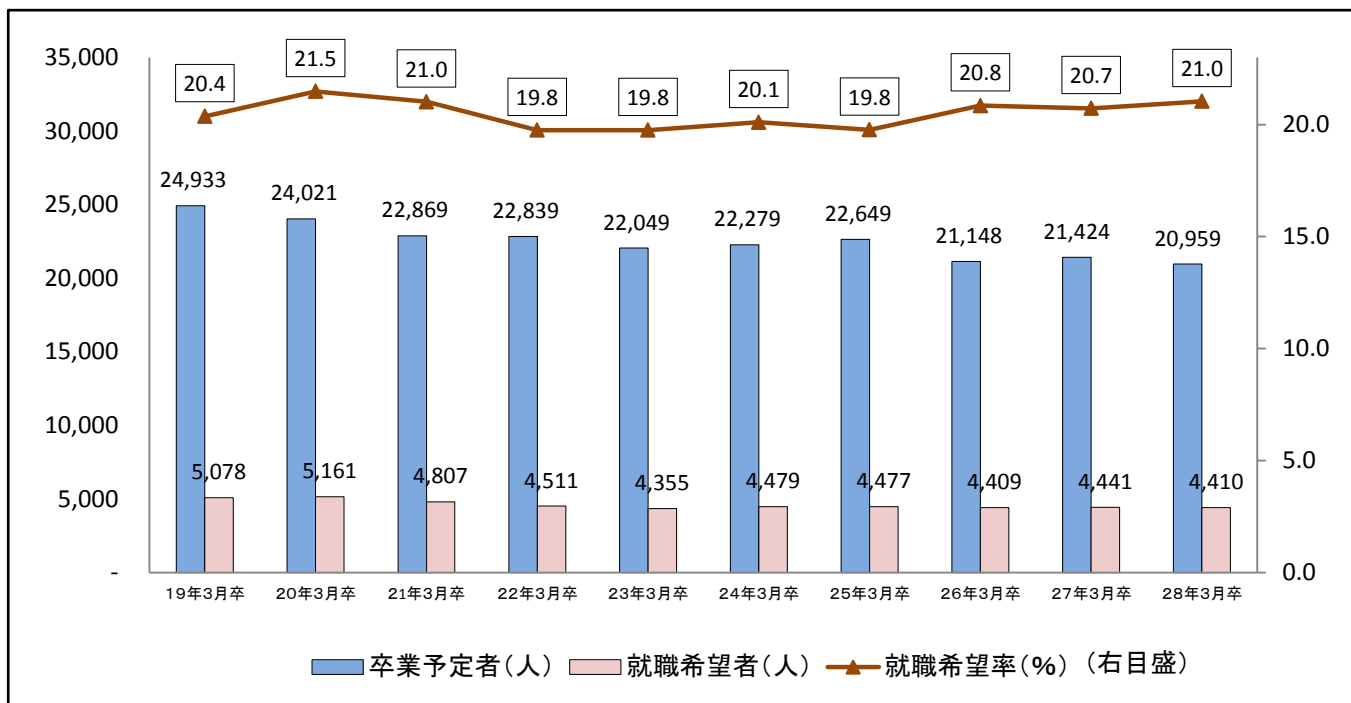
(平成27年5月15日現在)

項 目		平成28年3月卒			27年3月卒	対前年比(%)	
		計	県内希望	県外希望			
学校・安定所紹介就職希望者数のうち	計	3,800	3,500	300	3,873	▲ 1.9	
	男	2,236	2,083	153	2,351	▲ 4.9	
	女	1,564	1,417	147	1,522	2.8	
(1) 管理・専門・技術的職業	計	289	248	41	304	▲ 4.9	
	男	225	191	34	225	0.0	
	女	64	57	7	79	▲ 19.0	
(2) 事務的職業	計	286	276	10	300	▲ 4.7	
	男	77	74	3	82	▲ 6.1	
	女	209	202	7	218	▲ 4.1	
(3) 販売の職業	計	516	452	64	483	6.8	
	男	163	145	18	188	▲ 13.3	
	女	353	307	46	295	19.7	
(4) サービスの職業	計	529	471	58	527	0.4	
	男	152	142	10	176	▲ 13.6	
	女	377	329	48	351	7.4	
(5) 保安の職業	計	36	31	5	55	▲ 34.5	
	男	26	24	2	48	▲ 45.8	
	女	10	7	3	7	42.9	
(6) 農林漁業の職業	計	42	30	12	44	▲ 4.5	
	男	32	25	7	29	10.3	
	女	10	5	5	15	▲ 33.3	
(7) 生産工程の職業	計	1,142	1,102	40	1,236	▲ 7.6	
	男	851	818	33	901	▲ 5.5	
	女	291	284	7	335	▲ 13.1	
① 金属材料製造、金属加工・溶接・切断・検査の職業	計	227	219	8	226	0.4	
	男	212	206	6	215	▲ 1.4	
	女	15	13	2	11	36.4	
② 機械組立・検査の職業	計	234	227	7	227	3.1	
	男	196	191	5	177	10.7	
	女	38	36	2	50	▲ 24.0	
③ 機械・電気機器・自動車の整備・修理の職業	計	162	145	17	172	▲ 5.8	
	男	156	139	17	165	▲ 5.5	
	女	6	6	0	7	▲ 14.3	
④ 飲料・食料品製造の職業	計	348	341	7	381	▲ 8.7	
	男	170	166	4	172	▲ 1.2	
	女	178	175	3	209	▲ 14.8	
⑤ その他の製品製造・生産工程の職業	計	171	170	1	230	▲ 25.7	
	男	117	116	1	172	▲ 32.0	
	女	54	54	0	58	▲ 6.9	
(8) 輸送・機械運転の職業	計	91	81	10	120	▲ 24.2	
	男	86	78	8	110	▲ 21.8	
	女	5	3	2	10	▲ 50.0	
(9) 建設・採掘の職業	計	242	229	13	212	14.2	
	男	235	223	12	205	14.6	
	女	7	6	1	7	0.0	
(10) 運搬・清掃・包装等の職業	計	45	40	5	64	▲ 29.7	
	男	36	31	5	50	▲ 28.0	
	女	9	9	0	14	▲ 35.7	
(11) 希望職種未定	計	582	540	42	528	10.2	
	男	353	332	21	337	4.7	
	女	229	208	21	191	19.9	
等縁の故うち 公務員	計	145	121	24	134	8.2	
	(1) 縁故就職等	男	86	78	8	75	14.7
	女	59	43	16	59	0.0	
	計	465	418	47	434	7.1	
	(2) 公務員、団体職員等	男	328	296	32	348	▲ 5.7
女	137	122	15	86	59.3		

平成28年3月高等学校新規卒業予定者の就職希望状況調査結果

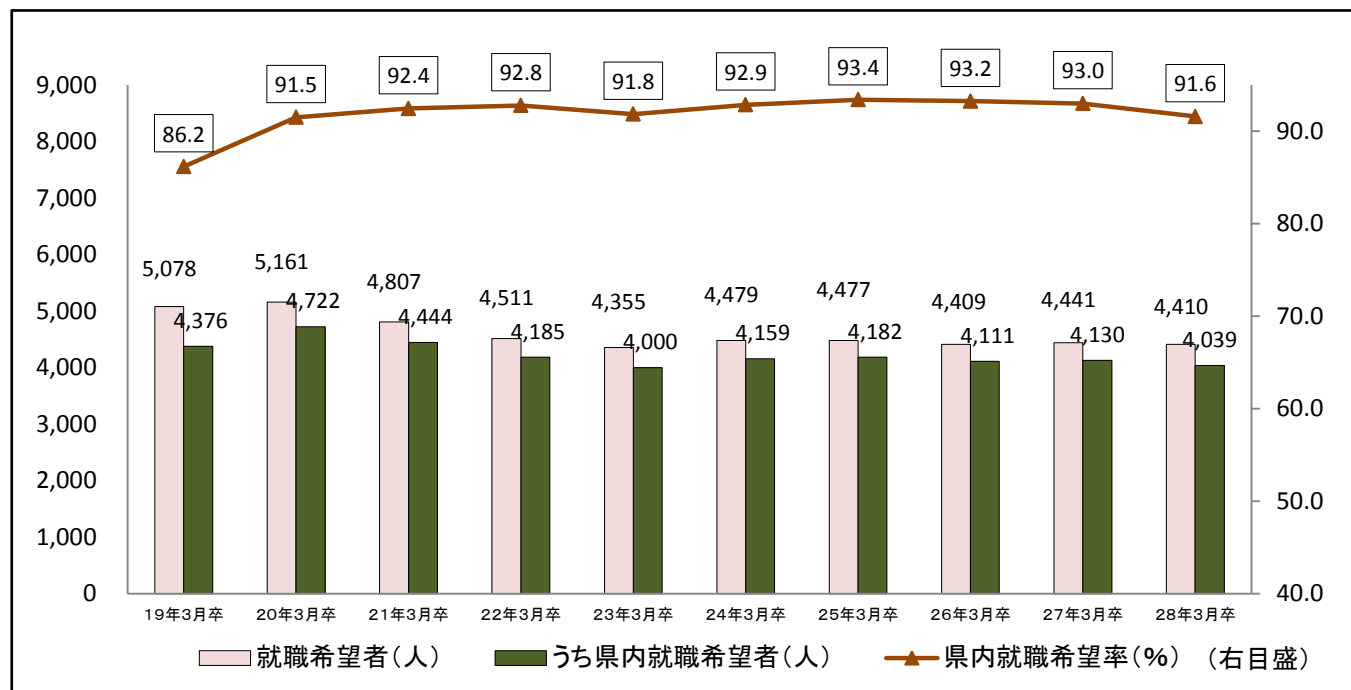
新潟労働局職業安定課

1 卒業予定者数・就職希望者数・就職希望率の年次別推移



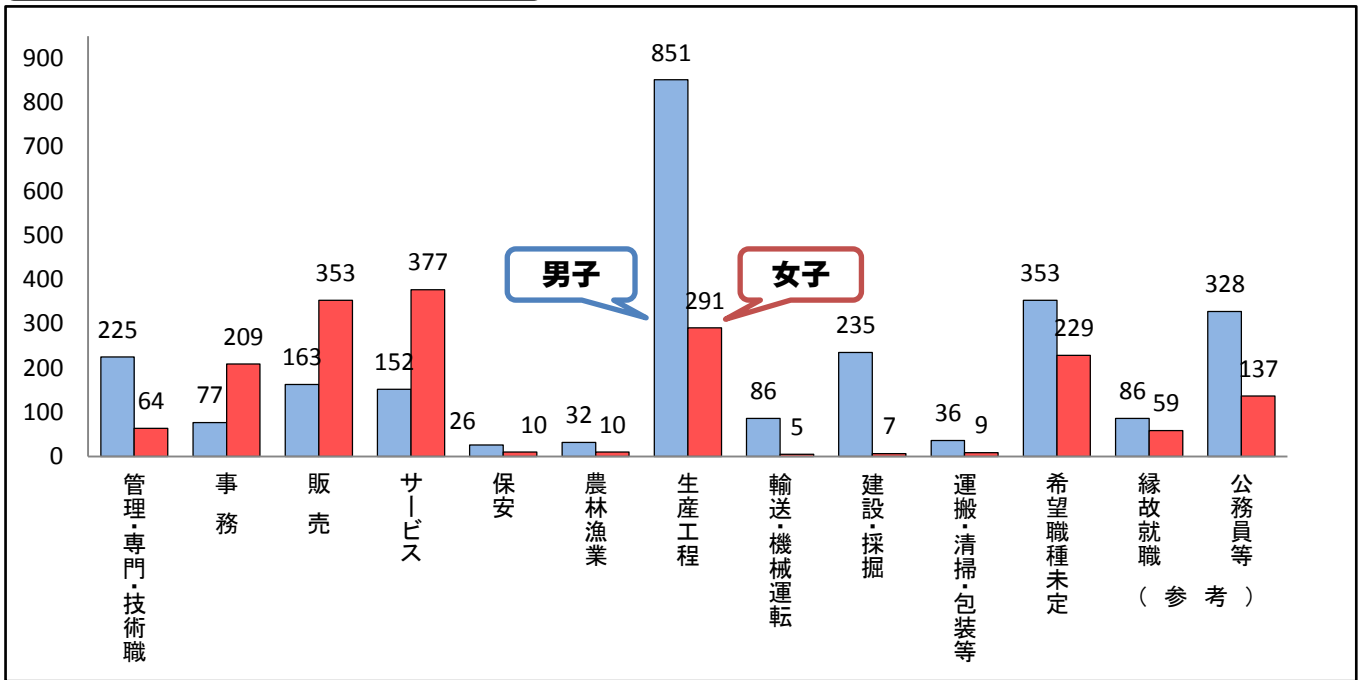
※各年調査時点(5月15日)の数値である。 ※就職希望者は縁故・公務員等含む。 ※21年3月卒から「特別支援学校」を除く数値である。

2 就職希望者数・県内就職希望者数・県内就職希望率の年次別推移

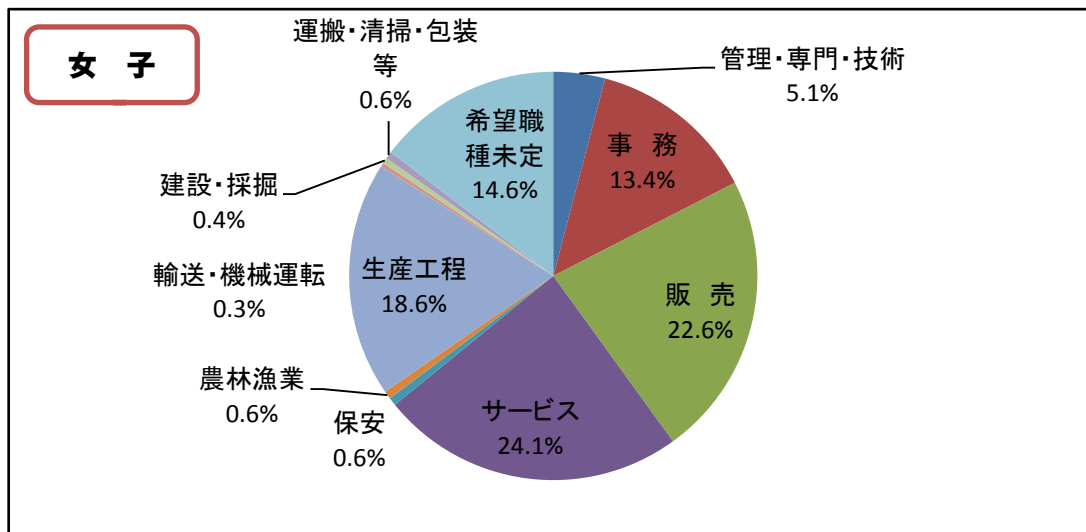
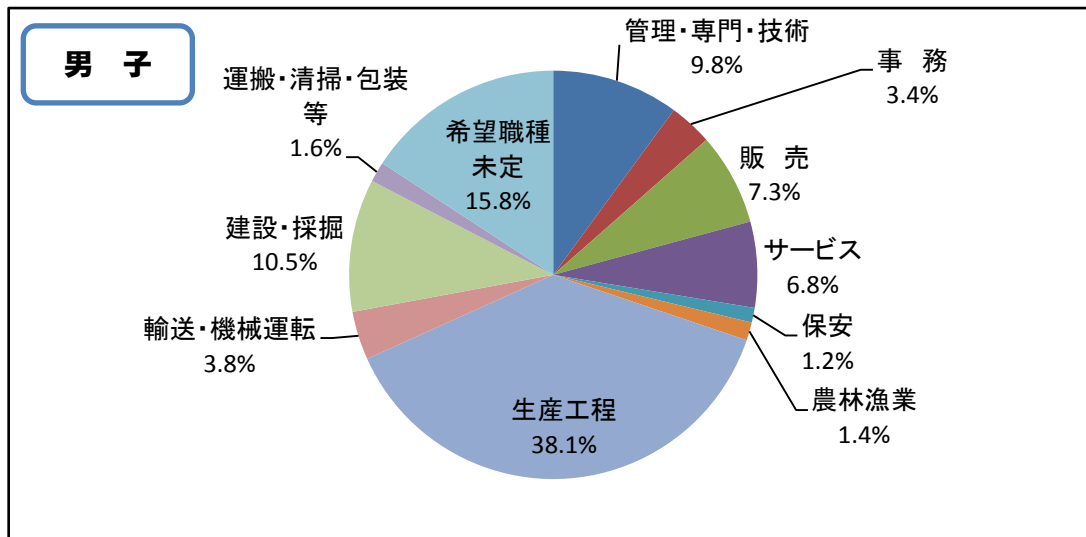


※各年調査時点(5月15日)の数値である。 ※就職希望者は縁故・公務員等含む。 ※21年3月卒から「特別支援学校」を除く数値である。

3 男女別・職種別就職希望者数(人)



4 男女別 就職希望者の就職希望職種別割合(%)



平成28年3月中学校新規卒業予定者の就職希望状況調査結果

新潟労働局職業安定課

(平成27年5月15日現在)

項 目		28年3月卒	27年3月卒	対前年比(%)		
1 卒業予定者数	計	20,602	21,049	▲ 2.1		
	男	10,626	10,984	▲ 3.3		
	女	9,976	10,065	▲ 0.9		
	2 進学希望者数	計	20,484	20,846	▲ 1.7	
		男	10,543	10,848	▲ 2.8	
		女	9,941	9,998	▲ 0.6	
	3 就職希望者	計	20	27	▲ 25.9	
		男	17	22	▲ 22.7	
		女	3	5	▲ 40.0	
		①うち県内就職希望	計	20	25	▲ 20.0
			男	17	20	▲ 15.0
			女	3	5	▲ 40.0
	うち県外就職希望	計	0	2	▲ 100.0	
		男	0	2	▲ 100.0	
女		0	0	-		
4 その他(進路未定・家事従事等)	計	98	176	▲ 44.3		
	男	66	114	▲ 42.1		
	女	32	62	▲ 48.4		
進学希望率(%) (2/1)	計	99.4	99.0	0.4		
	男	99.2	98.8	0.4		
	女	99.6	99.3	0.3		
就職希望率(%) (3/1)	計	0.1	0.1	0.0		
	男	0.2	0.2	0.0		
	女	0.0	0.0	0.0		
県内就職希望率(%) (①/3)	計	100.0	92.6	7.4		
	男	100.0	90.9	9.1		
	女	100.0	100.0	0.0		

新卒者の職業紹介業務取扱日程

項目	学校		
	中学校	高等学校	大学等 (大学院・大学・短大・高専・専修学校・公共職業能力開発施設)
求人受理開始	6月22日	6月22日	3月2日
求人連絡開始	7月1日	7月1日	
求人票・求人要項等の学校への掲示	7月1日 (安定所経由)	7月1日	8月1日(※注)
求人者の学校訪問等	求人申込み以降職業指導上必要と認められる場合(事前に学校の了解を得る)	求人申込み以降かつ7月1日以降(原則として事前に学校の了解を得る)	規制なし(採用選考に関する指針では、広報活動の開始は3月1日以降)
選考開始期日	12月1日	(推薦開始 9月5日) 9月16日	規制なし(採用選考に関する指針では、面接会等実質的な選考活動開始は8月1日以降) (学校推薦 8月1日) 採用内定開始 10月1日

※注 大学等卒業予定者を対象とする求人のうち、既卒者の応募が可能で、通年採用(入職時期を限定しない)が可能な求人については、早期に就職を希望する既卒者への職業紹介に活用するため、求人受理時に通年採用の可否を確認させていただきます。なお、既卒者で希望者がいれば、ハローワークから連絡いたします。

高校生に対する企業説明会 開催日程

