



ひと、くらし、  
みらいのために  
厚生労働省

Niigata Labour Bureau

新潟労働局

Press Release

報道関係者各位

平成26年9月12日  
新潟新卒者等就職・採用応援本部発表  
事務局：新潟労働局職業安定課  
課長 関 和幸  
課長補佐 小黒 正勝  
TEL：025-288-3507  
TEL：025-288-3540（夜間）

## 平成27年3月高校新規卒業予定者の求人状況について

（平成26年8月末日現在）（速報値）

### ～ 9月16日から高校生の採用選考が開始～

新潟労働局では、平成27年3月高校新規卒業予定者について、平成26年8月末日現在の求人状況（速報値）を取りまとめました。

高校生に対する県内求人数は5,277人と前年同月に比べ33.3%増加となりました。5月15日調査時点の県内就職希望者は4,130人のため、求人倍率1.28倍となり16年振りに採用選考開始前の求人倍率が1.2倍を超えました。

こうした状況の中で、9月5日に県内高校生3,390名（県内応募3,095名、県外応募295名）が就職を希望する企業に応募書類を提出しました。採用選考は9月16日から開始されます。

なお、求人に係る概要は以下のとおりです。

#### 1 平成27年3月高等学校新規卒業予定者の求人状況について（別紙）

- (1) 求人数は5,277人で前年同月比33.3%（1,317人）増加した。
- (2) 職種別の前年同月比では、専門・技術(24.4%増)、事務(29.6%増)、販売(21.9%増)、サービス(26.3%増)、生産工程(39.8%増)、保安、農林漁業、輸送・機械運転(45.0%増)、建設、採掘(27.8%増)、運搬、清掃、包装等(64.8%増)となり、全職種で増加した。
- (3) 主な産業別の前年同月比では、建設業(28.8%増)、製造業(36.9%増)、運輸業(71.8%増)、卸売・小売業(33.8%増)、宿泊業・飲食サービス業(8.7%増)、生活関連サービス・娯楽業(23.0%増)、医療・福祉業(37.9%増)となり、全産業で増加した。

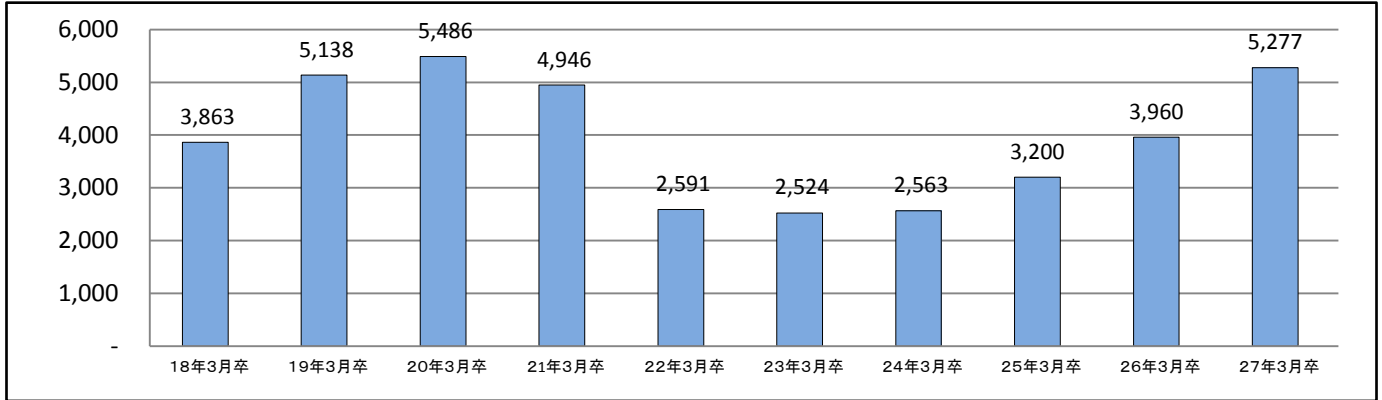
#### 2 平成27年3月高等学校新規卒業予定者の一次応募状況について

|        | ①就職希望者数(5/15時点) | ②学校・安定所紹介希望就職希望者数(5/15時点) | ③応募書類提出者数(9/5時点) | うち     |        | ④応募率(③/②) |
|--------|-----------------|---------------------------|------------------|--------|--------|-----------|
|        |                 |                           |                  | 県内希望者数 | 県外希望者数 |           |
| H27.3卒 | 4,441           | 3,873                     | 3,390            | 3,095  | 295    | 87.5%     |
| H26.3卒 | 4,409           | 3,871                     | 3,312            | 3,019  | 293    | 85.6%     |

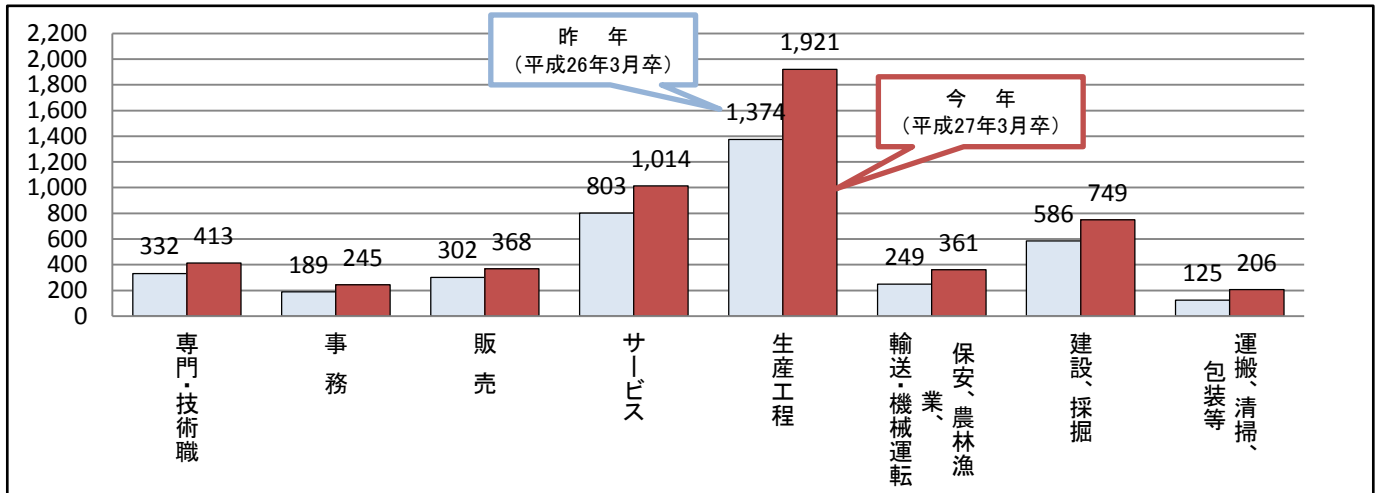
# 平成27年3月高等学校新規卒業予定者の求人状況(8月末日現在)

新潟労働局職業安定課

## 1 県内求人数の推移



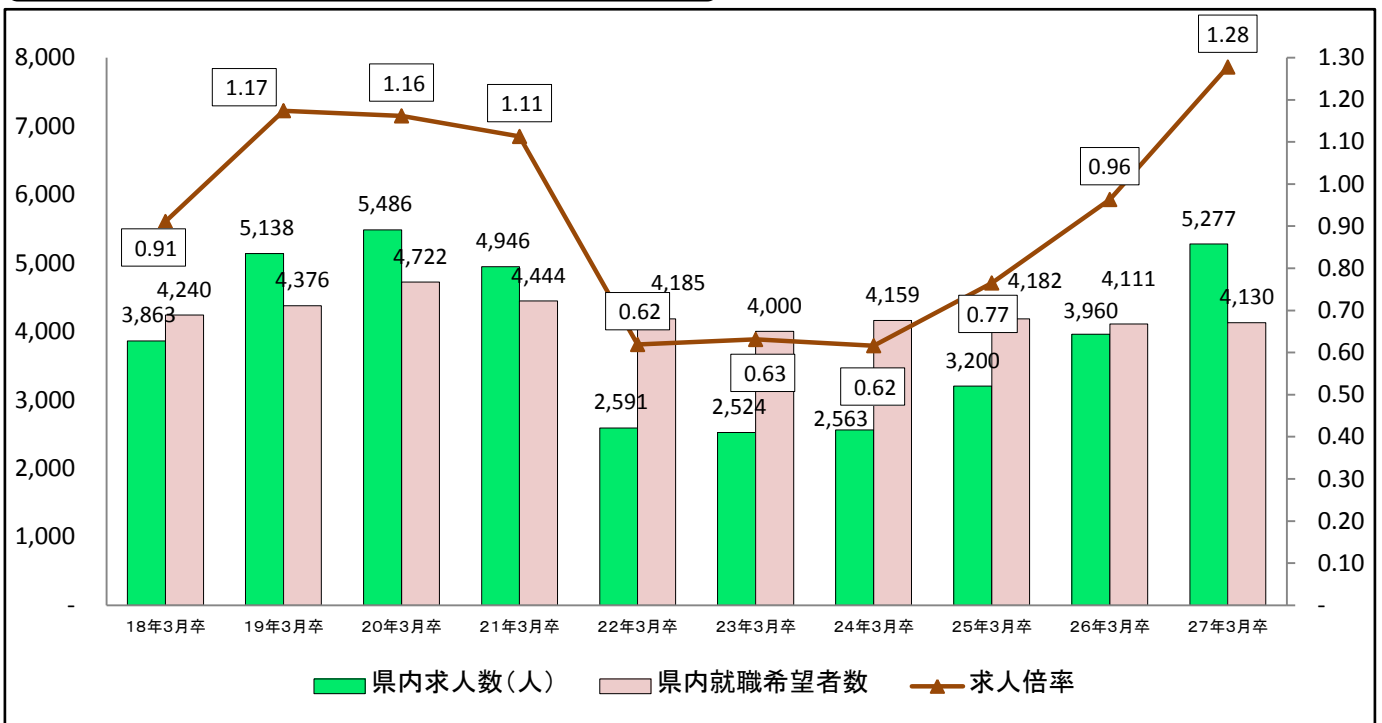
## 2 職種別 県内求人数(人)



## 3 主な産業別 県内求人数(人)

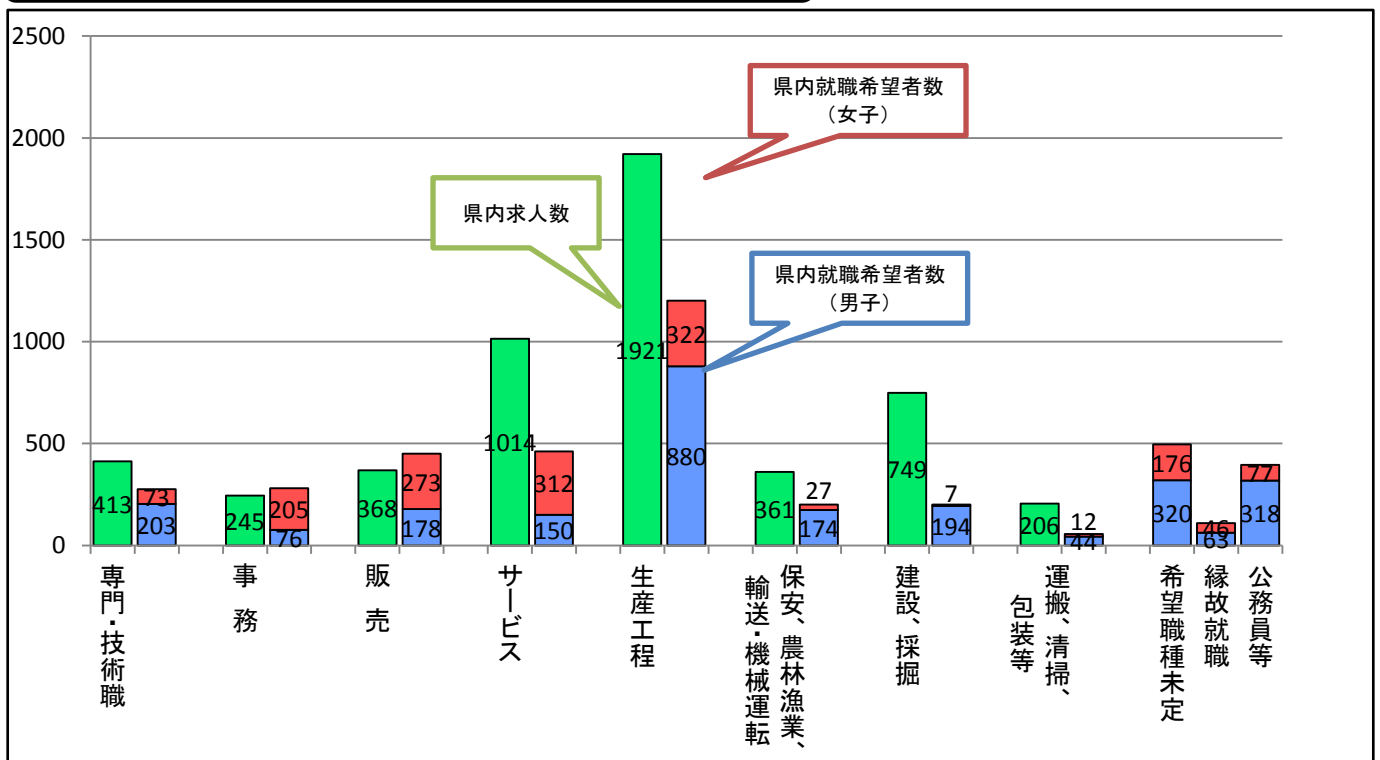
| 主な産業           | 求人数        |            | 増減数   | 増減率  |
|----------------|------------|------------|-------|------|
|                | 今年(H27.3卒) | 昨年(H26.3卒) |       |      |
| 建設業            | 1,206      | 936        | 270   | 28.8 |
| 製造業            | 1,789      | 1,307      | 482   | 36.9 |
| 食品             | 408        | 300        | 108   | 36.0 |
| 繊維工業           | 142        | 105        | 37    | 35.2 |
| 金属製品           | 243        | 184        | 59    | 32.1 |
| はん用機械器具        | 148        | 148        | 0     | 0.0  |
| 電子部品・デバイス・電子回路 | 92         | 53         | 39    | 73.6 |
| 電気機械器具         | 115        | 67         | 48    | 71.6 |
| 運輸業            | 201        | 117        | 84    | 71.8 |
| 卸売・小売業         | 519        | 388        | 131   | 33.8 |
| 宿泊業・飲食サービス業    | 389        | 358        | 31    | 8.7  |
| 飲食店            | 166        | 149        | 17    | 11.4 |
| 生活関連サービス・娯楽業   | 198        | 161        | 37    | 23.0 |
| 医療・福祉業         | 455        | 330        | 125   | 37.9 |
| 求人総数           | 5,277      | 3,960      | 1,317 | 33.3 |

#### 4 県内就職希望者に対する県内求人数の推移



※就職希望者数は各年調査時点(5月15日)の数値で縁故・公務員等含む。※就職希望者は21年3月卒から「特別支援学校」を除く数値である。

#### 5 職種別 県内就職希望者に対する県内求人数(人)



※就職希望者数は5月15日現在。