



ひと、くらし、
みらいのために
厚生労働省

Niigata Labour Bureau

新潟労働局

Press Release

報道関係者 各位

平成31年3月7日

新潟新卒者等人材確保推進本部

事務局：新潟労働局職業安定課

課長 野島 一生 課長補佐 刀根 雅人

TEL：025-288-3507 TEL：025-288-3540（夜間）

平成31年3月高等学校・大学等新規卒業予定者の職業紹介状況について

（平成31年1月末日現在）

～ 就職内定率 高等学校 98.0% 大学等 88.7% ～

高等学校、大学等ともに調査開始の昭和47年3月卒以降1月末日で過去最高を更新

新潟労働局では、平成31年3月高等学校・大学等新規卒業予定者について、平成31年1月末日現在の職業紹介状況を取りまとめました。

高校生の就職内定率は98.0%と前年同月に比べて0.2P上昇し、また、大学生等の就職内定率は88.7%と前年同月に比べて0.3P上昇し、いずれも調査を開始した昭和47年3月卒以降1月末日で過去最高となりました。

しかし、就職未内定者が高校生で65人、大学生等で1,069人いることから、引き続き関係機関と連携し、早期に就職内定が得られるようきめ細かな就職支援に取り組みます。

なお、概要は以下のとおりです。

【高等学校】（別紙1、別紙2）

○ 求職数	3,306人	（前年同月比	2.9%減少）
○ 県内求人数	9,330人	（	” 6.4%増加）
○ 就職内定者数	3,241人	（	” 2.6%減少）
県内就職内定者数	2,782人	（	” 4.2%減少）
県外就職内定者数	459人	（	” 8.3%増加）
○ 求人倍率	2.82倍	（前年同月差	0.24ポイント上昇）
○ 就職内定率	98.0%	（	” 0.2ポイント上昇）
○ 県内就職内定構成比	85.8%	（	” 1.5ポイント低下）

【大学・短大・高専・専修学校等】（別紙1、別紙3）

○ 求職者数	9,436人	（前年同月比	0.9%増加）
○ 就職内定者数	8,367人	（	” 1.2%増加）
県内就職内定者数	4,697人	（	” 2.9%減少）
県外就職内定者数	3,670人	（	” 7.0%増加）
○ 就職内定率	88.7%	（前年同月差	0.3ポイント上昇）
○ 県内就職内定構成比	56.1%	（	” 2.4ポイント低下）

平成31年3月新規学校卒業予定者の職業紹介状況 (平成31年1月末日現在)

新潟労働局職業安定課

1 高等学校

	本年	前年同月	増減数	増減率(%)	
① 求職者数	3,306	3,405	▲ 99	▲ 2.9	
② 県内求人数	9,330	8,771	559	6.4	
就職内定者数	③ 総数	3,241	3,329	▲ 88	▲ 2.6
	④ うち県内	2,782	2,905	▲ 123	▲ 4.2
	⑤ うち県外	459	424	35	8.3
⑥ 求人倍率 ②/①	2.82	2.58	0.24		
⑦ 就職内定率(%) ③/①		98.0	97.8	0.2	
	男	98.1	97.9	0.2	
	女	97.9	97.5	0.4	
⑧ 県内就職内定構成比(%) ④/③		85.8	87.3	▲ 1.5	
	男	86.5	88.5	▲ 2.0	
	女	84.8	85.3	▲ 0.5	
⑨ 就職未内定者数		65	76	▲ 11	▲ 14.5
	男	37	43	▲ 6	▲ 14.0
	女	28	33	▲ 5	▲ 15.2

※高校生の採用選考は9月16日開始。

2 大学等(学校扱)

	本年	前年同月	増減数	増減率(%)	
① 求職者数	9,436	9,353	83	0.9	
就職内定者数	② 総数	8,367	8,267	100	1.2
	③ うち県内	4,697	4,836	▲ 139	▲ 2.9
	④ うち県外	3,670	3,431	239	7.0
⑤ 就職内定率(%) ②/①		88.7	88.4	0.3	
	男	88.5	88.6	▲ 0.1	
	女	88.8	88.2	0.6	
⑥ 県内就職内定構成比(%) ③/②		56.1	58.5	▲ 2.4	
	男	51.1	53.6	▲ 2.5	
	女	60.3	62.8	▲ 2.5	
⑦ 就職未内定者数		1,069	1,086	▲ 17	▲ 1.6
	男	492	491	1	0.2
	女	577	595	▲ 18	▲ 3.0

※大学生等の正式内定は、10月1日以降。

2-1 大学等 学校種別内訳(学校扱)

	大学(18校)			短大(5校)			高専(1校)			専修等(59校)			
	本年	増減数	増減率	本年	増減数	増減率	本年	増減数	増減率	本年	増減数	増減率	
求職	4,405	277	6.7	619	11	1.8	109	36	49.3	4,303	▲ 241	▲ 5.3	
就職内定者数	総数	3,985	229	6.1	505	32	6.8	107	34	46.6	3,770	▲ 195	▲ 4.9
	うち県内	1,811	▲ 7	▲ 0.4	432	11	2.6	44	4	10.0	2,410	▲ 147	▲ 5.7
	うち県外	2,174	236	12.2	73	21	40.4	63	30	90.9	1,360	▲ 48	▲ 3.4
就職内定率(%)		90.5	▲ 0.5	81.6	3.8		98.2	▲ 1.8		87.6	0.3		
	男	90.5	0.0	90.2	▲ 3.2		97.7	▲ 2.3		85.4	▲ 0.6		
	女	90.4	▲ 1.1	80.1	5.6		100.0	0.0		89.2	1.0		
県内就職内定構成比(%)		45.4	▲ 3.0	85.5	▲ 3.5		41.1	▲ 13.7		63.9	▲ 0.6		
	男	44.3	▲ 2.8	89.2	1.3		42.4	▲ 13.5		58.7	0.0		
	女	46.7	▲ 3.1	84.8	▲ 4.5		36.4	▲ 13.6		67.5	▲ 1.5		
就職未内定者数		420	48	12.9	114	▲ 21	▲ 15.6	2	2	#DIV/0!	533	▲ 199	▲ 34.4
	男	219	17	8.4	9	2	28.6	2	2	#DIV/0!	700	▲ 50	▲ 17.7
	女	201	31	18.2	105	▲ 23	▲ 18.0	-	0	#DIV/0!	885	▲ 149	▲ 50.2

※大学等(学校扱)の数値について

①求職者数・就職者数は、各大学等が学生からの報告等により把握している状況を取りまとめたもの。

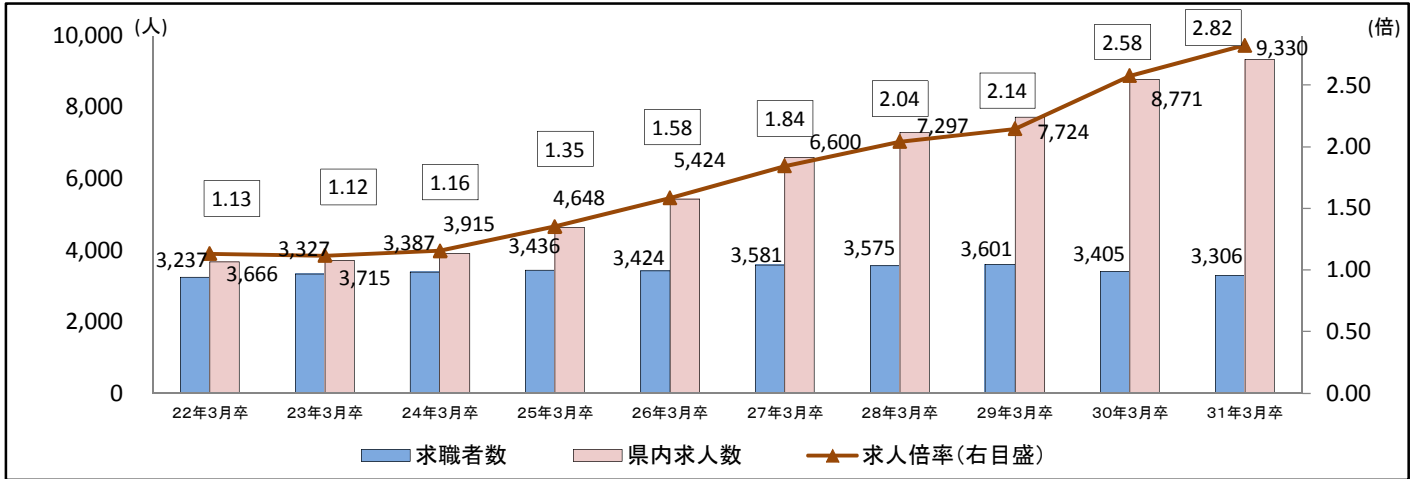
可能な範囲で把握した数字を取りまとめており、報告のない学生や連絡の取れない学生などは未内定者として計上している。

②厚生労働省及び文部科学省が公表している「大学等卒業者の就職内定状況調査(10月、12月、2月、4月(各月1日現在の年4回実施))」は抽出調査として実施しており、調査時点毎に、電話、面接等の方法により抽出した学生全員に対して学校を通じて内定状況を確認した結果であり、調査方法が異なることから、この調査結果と直接数値を比較できるものではない。

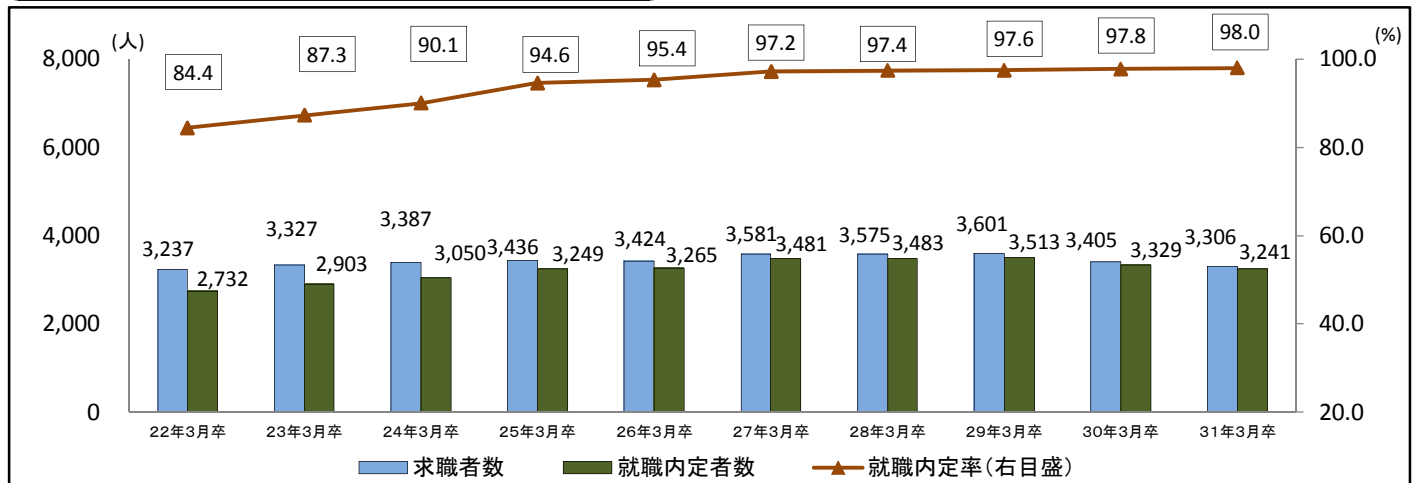
平成31年3月高等学校新規卒業予定者の職業紹介状況(1月末日現在)

新潟労働局職業安定課

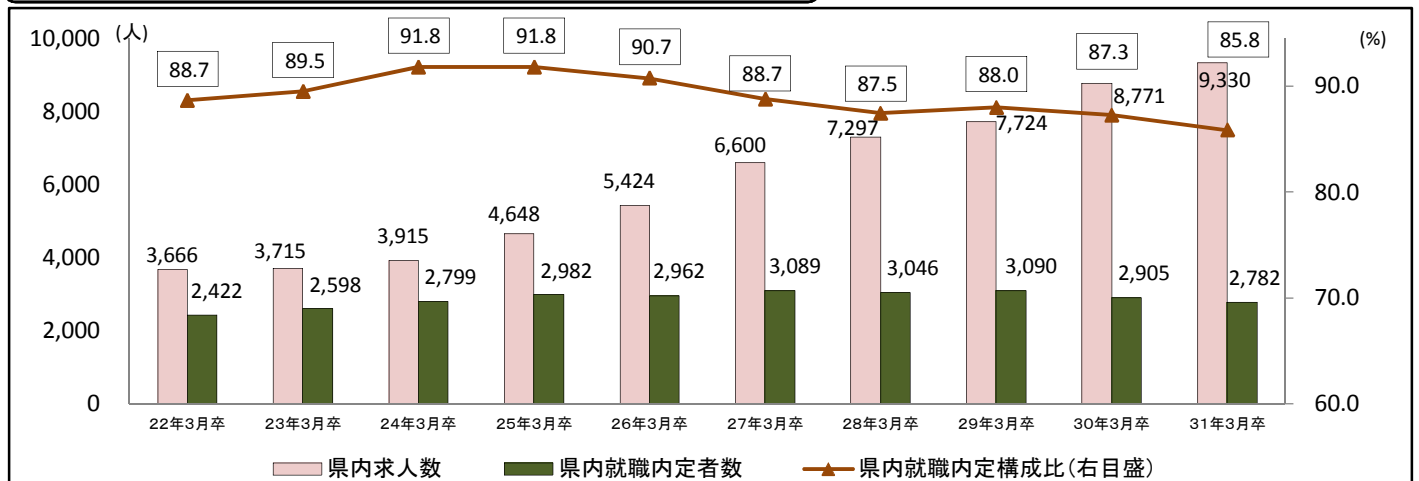
1 県内求人数・求職者数・求人倍率の推移



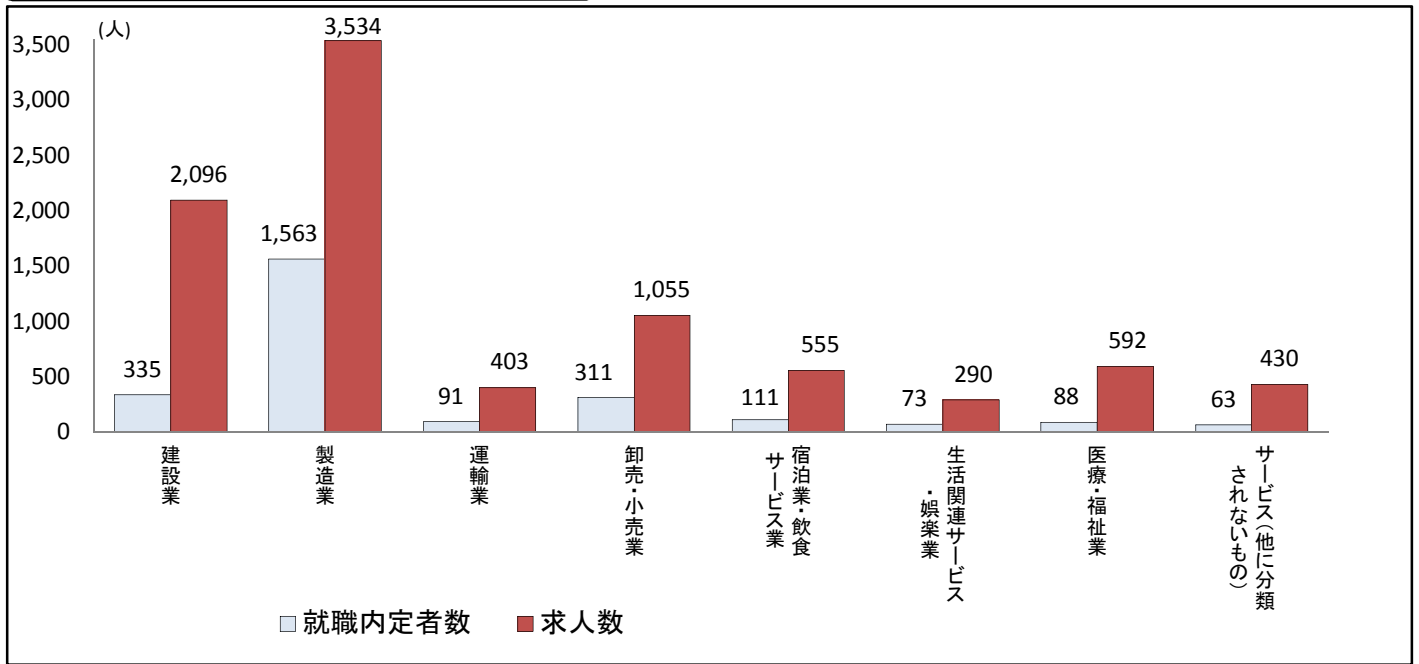
2 求職者数・就職内定者数・就職内定率の推移



3 県内求人数・県内就職内定者数・県内就職内定構成比の推移



4 産業別 県内求人数・県内就職内定者数



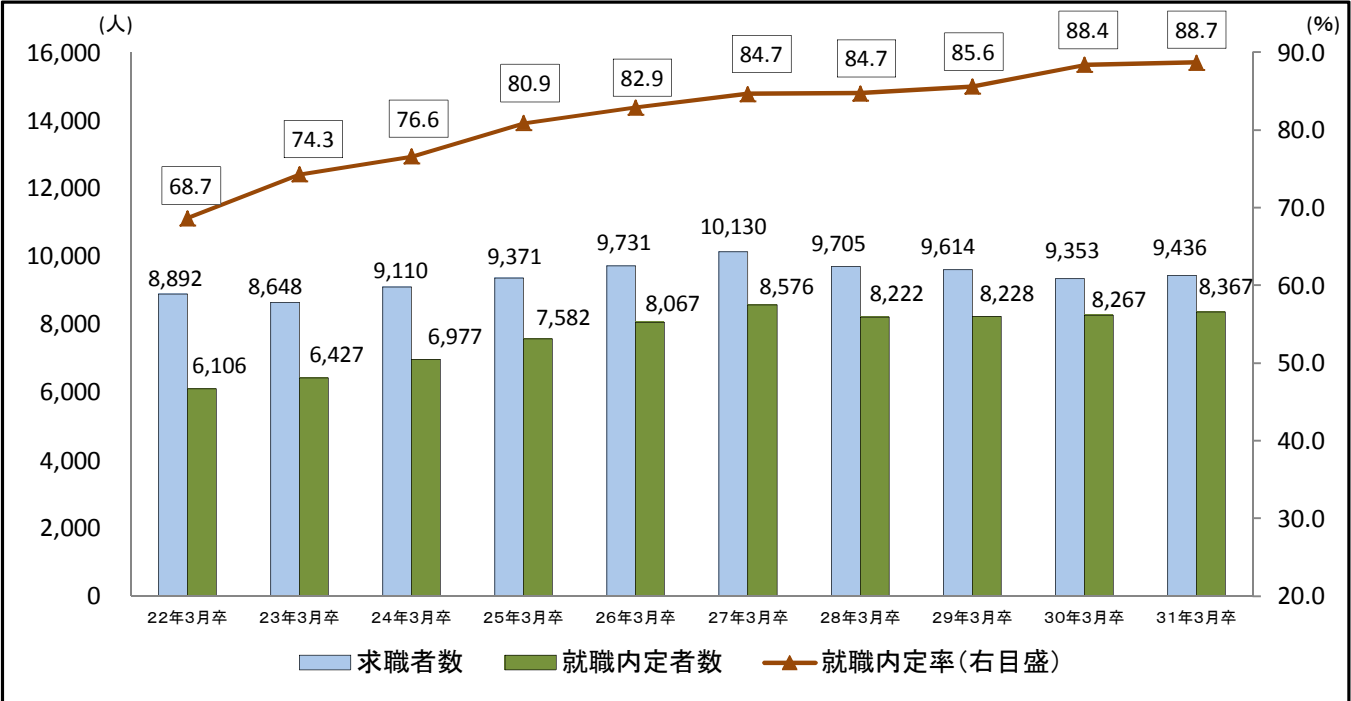
(参考) 産業別 県内求人数・県内就職内定者数

主な産業	県内求人数				県内就職内定者数			
	H31.3卒	H30.3卒	増減数	増減率	H31.3卒	H30.3卒	増減数	増減率
建設業	2,096	1,840	256	13.9	335	337	▲2	▲0.6
製造業	3,534	3,366	168	5.0	1,563	1,571	▲8	▲0.5
食品	712	809	▲97	▲12.0	375	383	▲8	▲2.1
繊維工業	140	152	▲12	▲7.9	38	36	2	5.6
化学工業	150	144	6	4.2	119	110	9	8.2
金属製品	525	478	47	9.8	178	186	▲8	▲4.3
はん用機械器具	344	223	121	54.3	124	98	26	26.5
電子部品・デバイス・電子回路	339	325	14	4.3	162	151	11	7.3
電気機械器具	179	163	16	9.8	101	101	0	0.0
運輸業	403	349	54	15.5	91	96	▲5	▲5.2
卸売・小売業	1,055	1,066	▲11	▲1.0	311	327	▲16	▲4.9
宿泊業・飲食サービス業	555	594	▲39	▲6.6	111	138	▲27	▲19.6
生活関連サービス・娯楽業	290	270	20	7.4	73	83	▲10	▲12.0
医療・福祉業	592	583	9	1.5	88	111	▲23	▲20.7
サービス業(他に分類されないもの)	430	327	103	31.5	63	66	▲3	▲4.5
その他	375	376	▲1	▲0.3	147	176	▲29	▲16.5
合計	9,330	8,771	559	6.4	2,782	2,905	▲123	▲4.2

平成31年3月大学等新規卒業予定者の職業紹介状況(1月末日現在)

新潟労働局職業安定課

1 求職者数・就職内定者数・就職内定率の推移



2 県内就職内定者数・県内就職内定構成比の推移

