

## 令和4年3月高等学校新規卒業予定者の求人状況について

(令和3年8月末日現在)

新潟労働局職業安定課

新潟労働局では、令和4年3月高等学校新規卒業予定者について、令和3年8月末日現在の求人状況を取りまとめました。

### 【概要】

(高等学校)

	今年	前年同月	増減数	増減率 (%)
① 県内就職希望者数	2,911	3,235	▲ 324	▲ 10.0
② 県内求人数	7,561	7,167	394	5.5

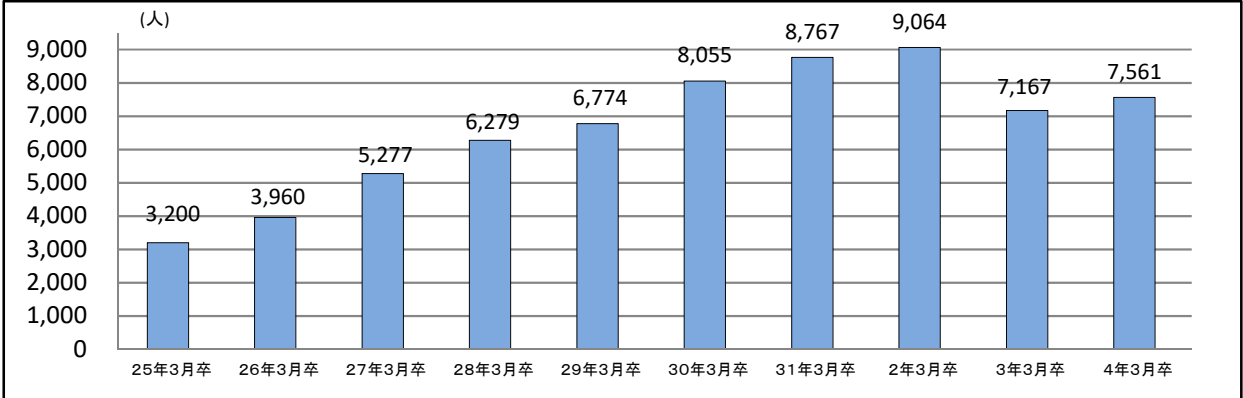
※①県内就職希望者数は各年調査時点(5月15日)の数値で縁故就職・公務員等の希望者を含み、「特別支援学校」を除く数値である。

なお、県内求人数の推移、産業別等の詳細は別添のとおりです。

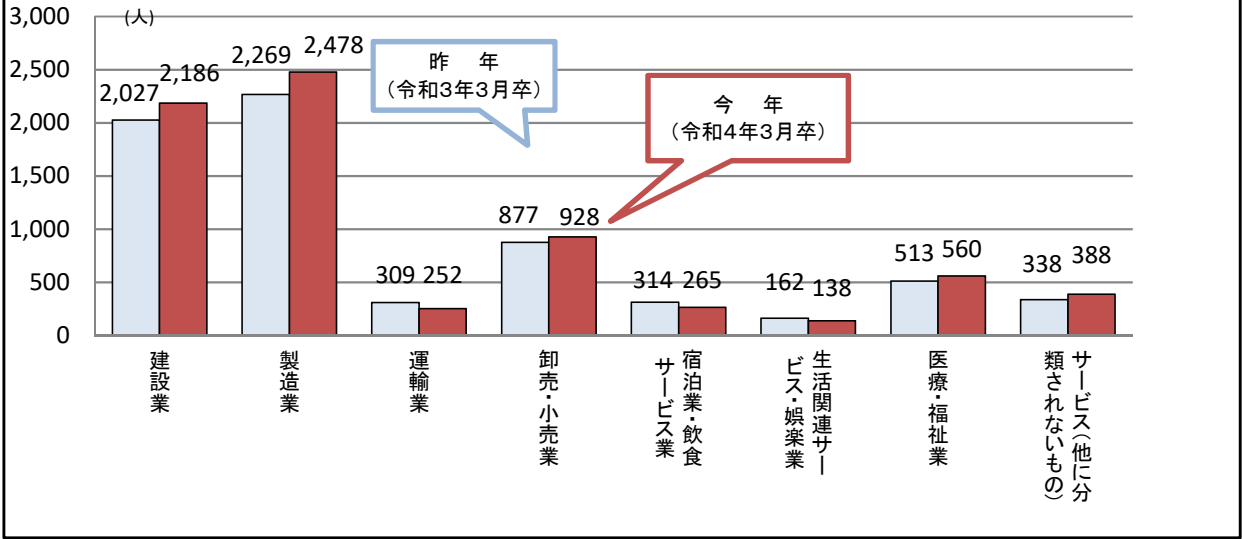
# 令和4年3月高等学校新規卒業予定者の求人状況(8月末日現在)

新潟労働局職業安定課

## 1 県内求人数の推移



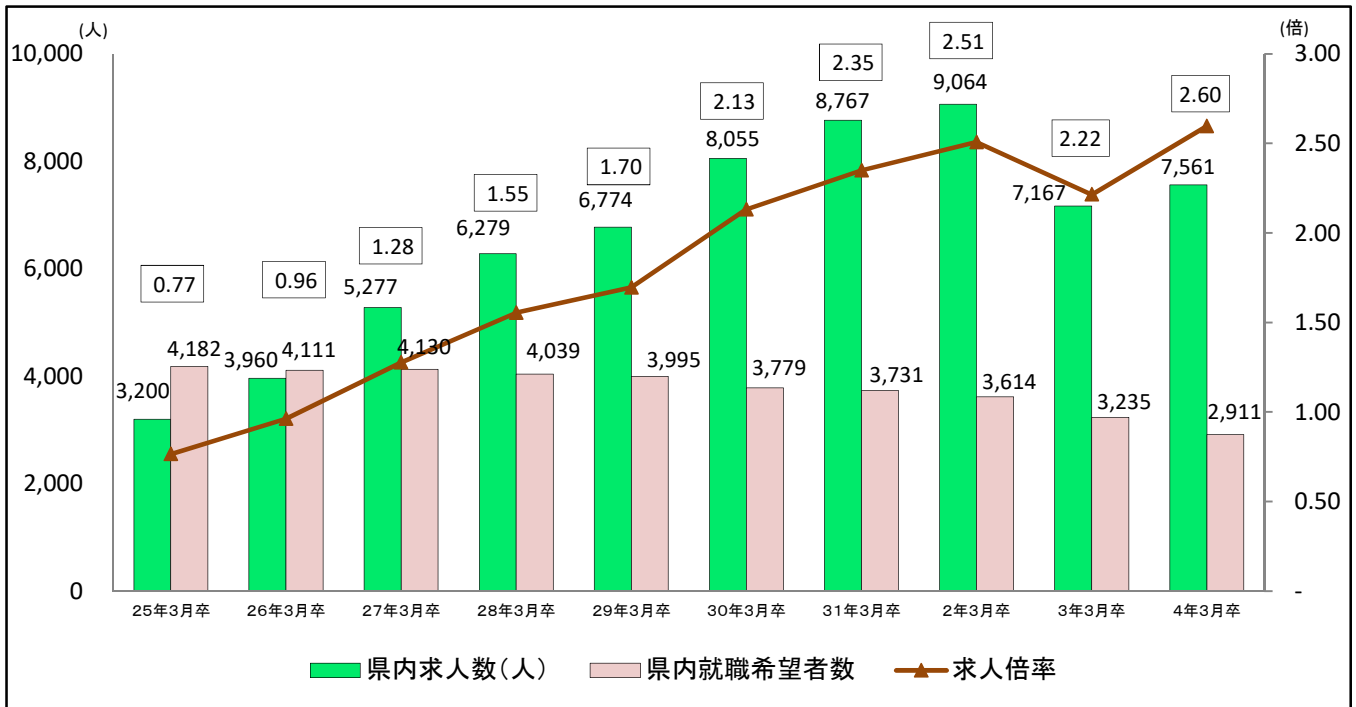
## 2 産業別 県内求人数



## (参考) 産業別 県内求人数

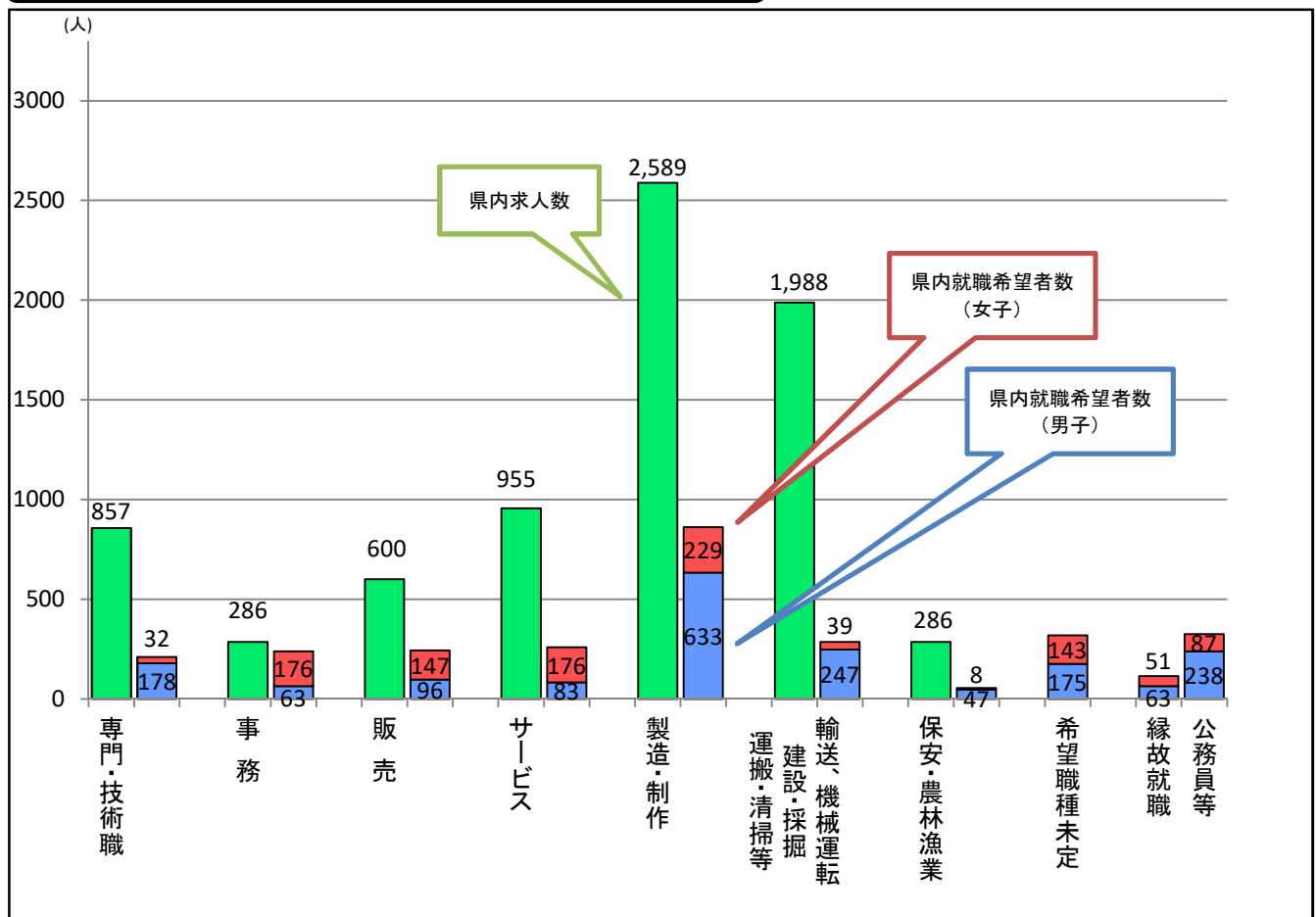
主な産業	求人数		増減数	増減率	
	今年(R4.3卒)	前年(R3.3卒)			
建設業	2,186	2,027	159	7.8	
製造業	2,478	2,269	209	9.2	
製造業	食品	514	539	▲ 25	▲ 4.6
	繊維工業	93	88	5	5.7
	化学工業	136	136	0	0.0
	金属製品	395	308	87	28.2
	はん用機械器具	174	164	10	6.1
	電子部品・デバイス・電子回路	211	193	18	9.3
	電気機械器具	160	148	12	8.1
運輸業	252	309	▲ 57	▲ 18.4	
卸売・小売業	928	877	51	5.8	
宿泊業・飲食サービス業	265	314	▲ 49	▲ 15.6	
生活関連サービス・娯楽業	138	162	▲ 24	▲ 14.8	
医療・福祉業	560	513	47	9.2	
サービス業(他に分類されないもの)	388	338	50	14.8	
その他	366	358	8	2.2	
求人総数	7,561	7,167	394	5.5	

### 3 県内就職希望者に対する県内求人数の推移



※就職希望者数は各年調査時点(5月15日)の数値で縁故就職・公務員等の希望者も含む。 ※就職希望者は「特別支援学校」を除く数値である。

### 4 職種別 県内就職希望者に対する県内求人数(人)



※就職希望者数は各年調査時点(5月15日)の数値で縁故就職・公務員等の希望者も含む。 ※就職希望者は「特別支援学校」を除く数値である。