

令和4年3月高等学校新規卒業予定者の求人状況について

(令和3年7月末日現在)

新潟労働局職業安定課

新潟労働局では、令和4年3月高等学校新規卒業予定者について、令和3年7月末日現在の求人状況を取りまとめました。

【概要】

(高等学校)

	本年	前年同月	増減数	増減率 (%)
① 県内就職希望者数	2,911	3,235	▲ 324	▲ 10.0
② 県内求人数	7,375	6,914	461	6.7

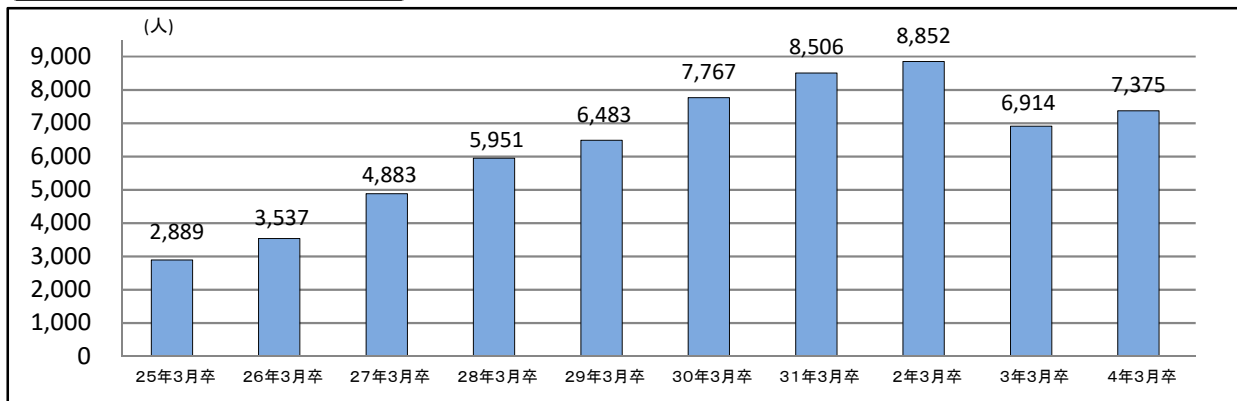
※①県内就職希望者数は各年調査時点(5月15日)の数値で縁故就職・公務員等の希望者を含み、「特別支援学校」を除く数値である。

なお、県内求人数の推移、産業別等の詳細は別添のとおりです。

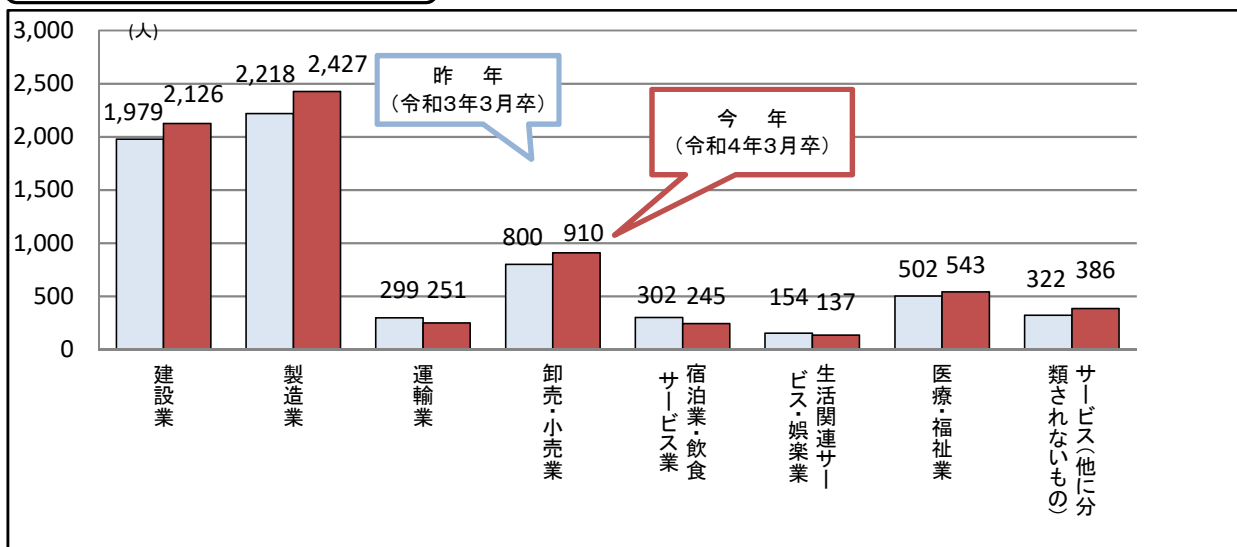
令和4年3月高等学校新規卒業予定者の求人状況(7月末日現在)

新潟労働局職業安定課

1 県内求人数の推移



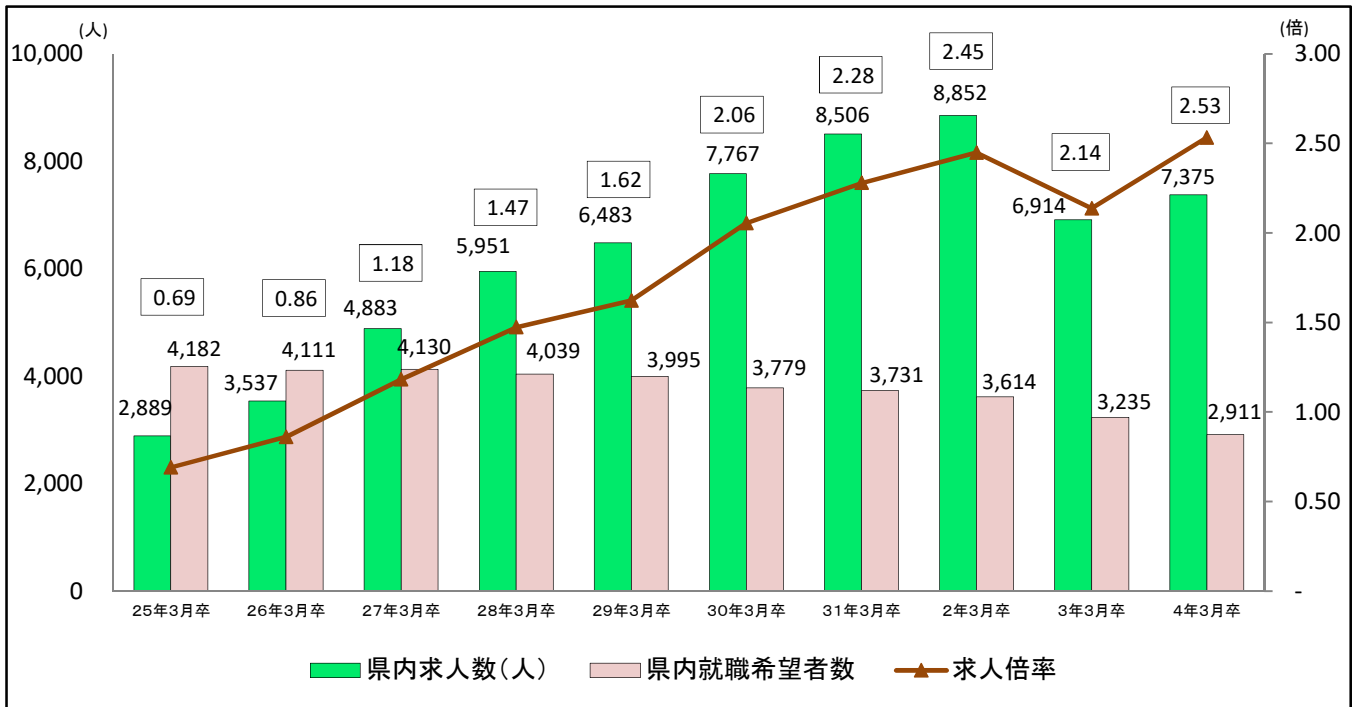
2 産業別 県内求人数



(参考) 産業別 県内求人数

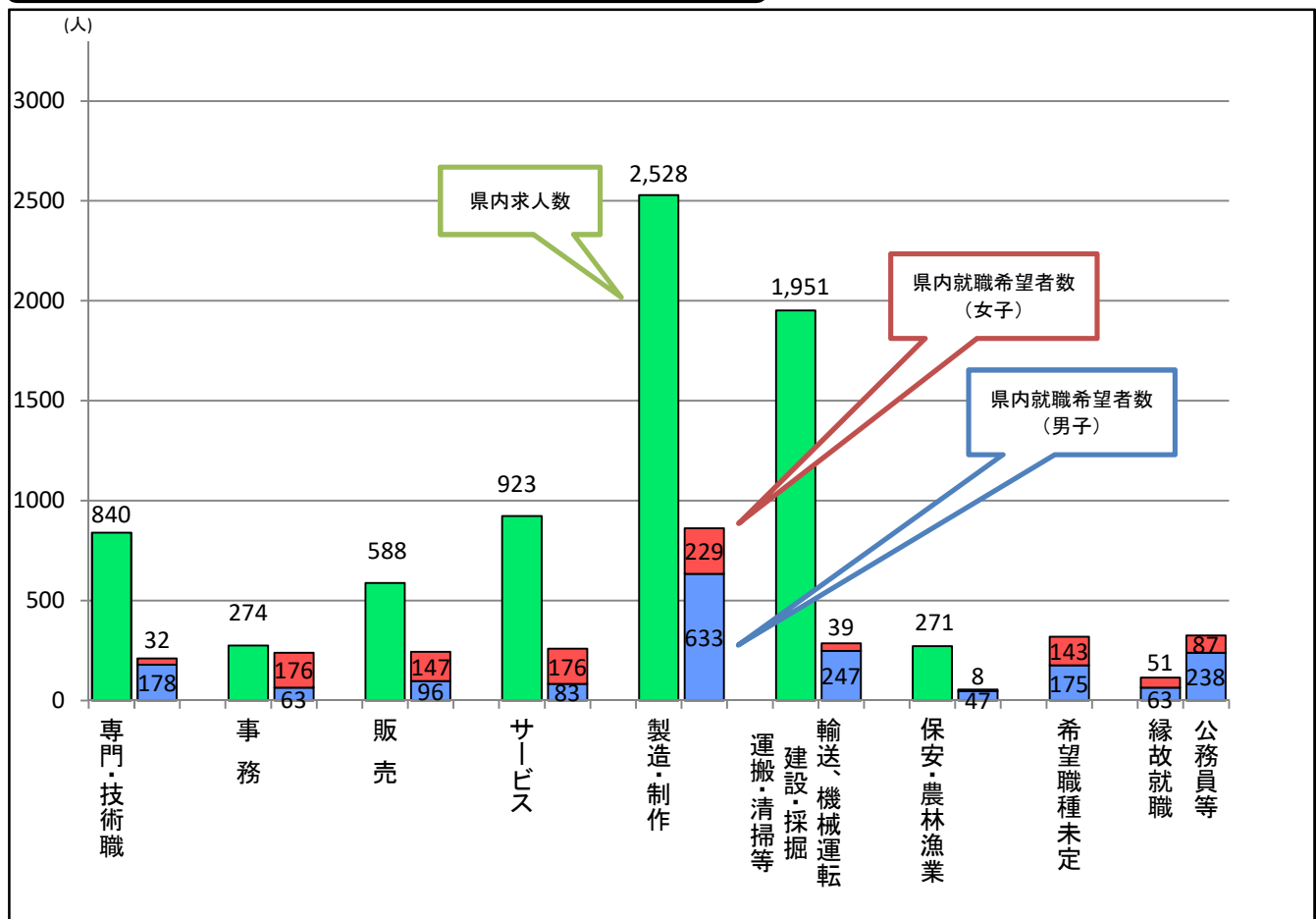
主な産業	求人数		増減数	増減率	
	今年(R4.3卒)	前年(R3.3卒)			
建設業	2,126	1,979	147	7.4	
製造業	2,427	2,218	209	9.4	
製造業	食品	510	534	▲24	▲4.5
	繊維工業	93	83	10	12.0
	化学工業	132	135	▲3	▲2.2
	金属製品	388	302	86	28.5
	はん用機械器具	172	162	10	6.2
	電子部品・デバイス・電子回路	204	183	21	11.5
	電気機械器具	160	148	12	8.1
運輸業	251	299	▲48	▲16.1	
卸売・小売業	910	800	110	13.8	
宿泊業・飲食サービス業	245	302	▲57	▲18.9	
生活関連サービス・娯楽業	137	154	▲17	▲11.0	
医療・福祉業	543	502	41	8.2	
サービス業(他に分類されないもの)	386	322	64	19.9	
その他	350	338	12	3.6	
求人総数	7,375	6,914	461	6.7	

3 県内就職希望者に対する県内求人数の推移



※就職希望者数は各年調査時点(5月15日)の数値で縁故就職・公務員等の希望者も含む。 ※就職希望者は「特別支援学校」を除く数値である。

4 職種別 県内就職希望者に対する県内求人数(人)



※就職希望者数は各年調査時点(5月15日)の数値で縁故就職・公務員等の希望者も含む。 ※就職希望者は「特別支援学校」を除く数値である。