令和７年度　業務概要

む　ら　か　み



一般社団法人村上市観光協会提供　『塩引き鮭づくり/越後村上三ノ丸流鮭塩引き道場』

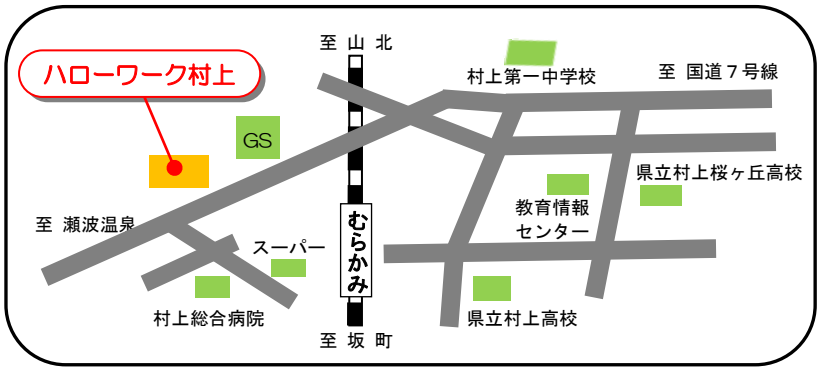

ハローワーク村上

村上公共職業安定所

〒９５８－００３３
新潟県村上市緑町１－６－８
ＴＥＬ：０２５４－５３－４１４１
ＦＡＸ：０２５４－５３－５２２９

ホームページ　https:// jsite.mhlw.go.jp/niigata-hellowork/list/murakami.html

管　内　概　況

管内は、新潟県の北端に位置し、人口約５万６千人で、村上市、関川村及び粟島浦村の１市２村により構成されています。

管内の面積は 1,483 ㎢で新潟県の総面積（12,584 ㎢）の 11.8％を占めています。50km にもおよぶ海岸線を有し、その中核として、特定地域振興重要港湾岩船港及び第２種港湾寝屋港が地域産業や観光振興など地域の重要拠点としてその役割を担っています。

近傍には新発田市及び山形県鶴岡市があり、また圏域内 70km 圏内には新潟市があり、経済圏の一部として交流もあります。

主要道路としては、国道７号、国道 113 号、国道 290 号、国道 345 号が管内を縦横に走っており、これに主要県道や一般県道などが交差しています。

また、日本海沿岸東北自動車道が朝日まほろば IC まで整備（平成 23 年３月 27 日開通）されているほか、地域高規格道路として新潟山形南部連絡道路が計画され一部事業化されています。

鉄道網としては JR 羽越本線と JR 米坂線（2022 年８月の豪雨の影響により、坂町駅から今泉駅間は運転見合わせ中）があり、新潟～酒田間を結ぶ羽越本線高速化の中で、新潟駅での在来線と新幹線の同一ホーム乗換え事業が完了しています。

管内の中心である村上市の旧村上地区には、国や県の出先機関、管内の主要産業が集中しています。

温泉観光地として名高い瀬波温泉や名勝「笹川流れ」には、毎年多くの観光客が訪れています。

名所、旧跡、温泉など豊かな自然環境に恵まれ、独特の伝統・文化を育む県北のこの地域は、様々なまちづくり活動を通じて人と自然のふれあいを大切にしており、多くの観光客の心を和ませています。

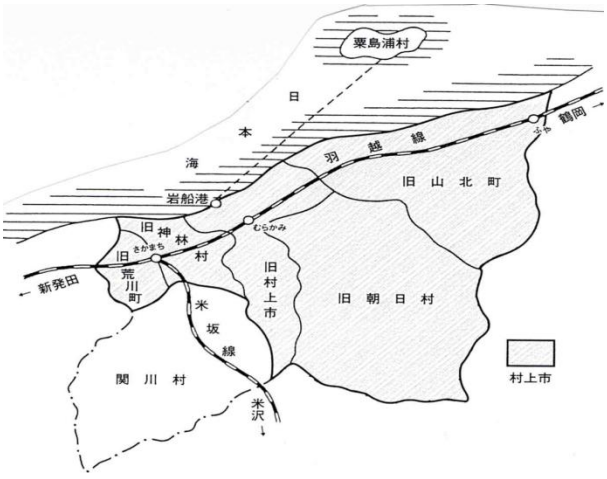

管内市町村別人口・世帯数・産業別就業者・事業所数

	面積（令7.10.1）	推計人口（令8.4.1）	世帯数（令8.3.31）	産業別就業者（令和2.10.1） 総数	第1次	第2次	第3次	事業所数（各年.6.1）
	km²	人	世帯	人	人	人	人	所
合計	1,483.52	55,292	23,898	31,648	3,095	9,899	18,654	3,362
村上市計	1,174.13	50,715	21,945	28,729	2,559	9,092	17,078	3,042
岩船郡計	309.39	4,577	1,953	2,919	536	807	1,576	320
関川村	299.61	4,277	1,791	2,656	454	798	1,404	263
粟島浦村	9.78	300	162	263	82	9	172	57

※産業別就業者の総数は、「分類不能の産業」を含むため、産業別の計と一致しない

【資　料】　国土交通省国土地理院「全国都道府県市区町村別面積調」
新潟県統計課「市町村別世帯数及び推計人口」「経済サンセス－基礎調査」

一 般 職 業 紹 介 状 況

【求人・求職・就職の状況】

（パートを含む）

区分 / 年度別	新規求人 全数	新規求人 常用	新規求人 臨時・季節	月間有効求人 全数	月間有効求人 常用	月間有効求人 臨時・季節	充足 全数	充足率 全数
7年度	4,605	4,382	223	13,326	12,749	577	730	15.9
6年度	4,946	4,652	294	13,942	13,150	792	771	15.6
対前年度比（%）	▲ 6.9	▲ 5.8	▲ 24.1	▲ 4.4	▲ 3.0	▲ 27.1	▲ 5.3	ポイント 0.3

区分 / 年度別		新規求職 全数	新規求職 常用	新規求職 臨時・季節	新規求職 全数のうち雇用保険受給者	月間有効求職 全数	月間有効求職 常用	月間有効求職 臨時・季節	月間有効求職 全数のうち雇用保険受給者
7年度	計	2,545	2,491	54	638	10,862	10,721	141	3,790
	男	1,217	1,175	42	272	5,384	5,270	114	1,559
	女	1,328	1,316	12	366	5,478	5,451	27	2,231
6年度		2,673	2,619	54	679	11,504	11,369	135	4,229
対前年度比（%）		▲ 4.8	▲ 4.9	0.0	▲ 6.0	▲ 5.6	▲ 5.7	4.4	▲ 10.4

区分 / 年度別		就職 全数	就職 常用	就職 臨時・季節	就職 全数のうち雇用保険受給者	就職率 全数（%）
7年度	計	1,027	953	74	342	40.4
	男	492	450	42	163	40.4
	女	535	503	32	179	40.3
6年度		1,054	975	79	355	39.4
対前年度比（%）		▲ 2.6	▲ 2.3	▲ 6.3	▲ 3.7	ポイント 1.0

その他の比率	7年度	6年度
有効求職に対する紹介率（常用）	19.7	20.0
紹介に対する就職率（常用）	45.3	43.3
有効求職（常用）のうち雇用保険受給者の比率	35.4	37.2
雇用保険受給資格決定数に対する就職率	49.4	47.5

【有効求人倍率の推移】

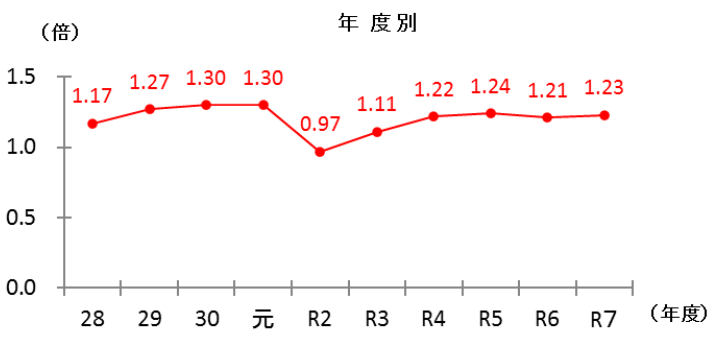

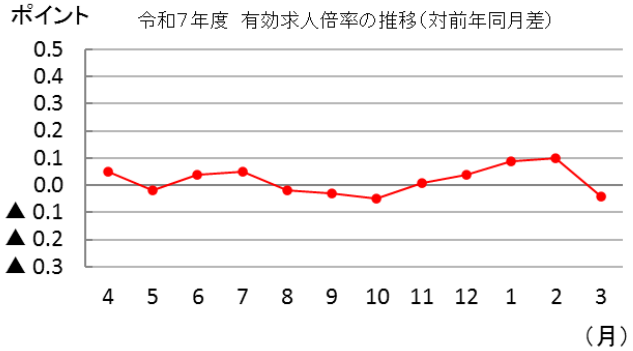

【産業別の新規求人・充足状況】

〈新規求人（パートを含む全数）の状況〉

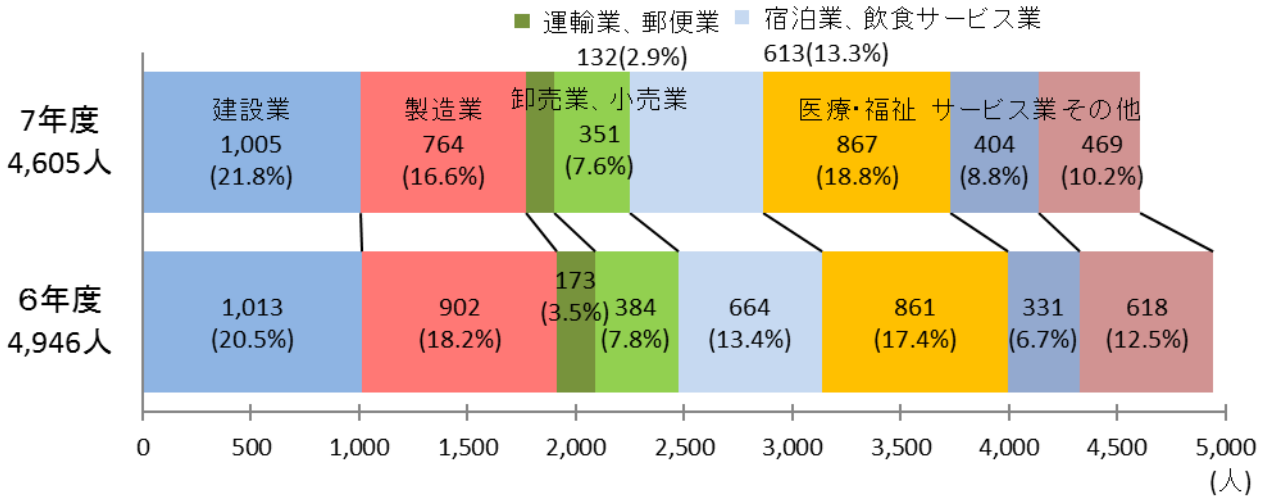

〈充足（パートを含む全数）の状況〉

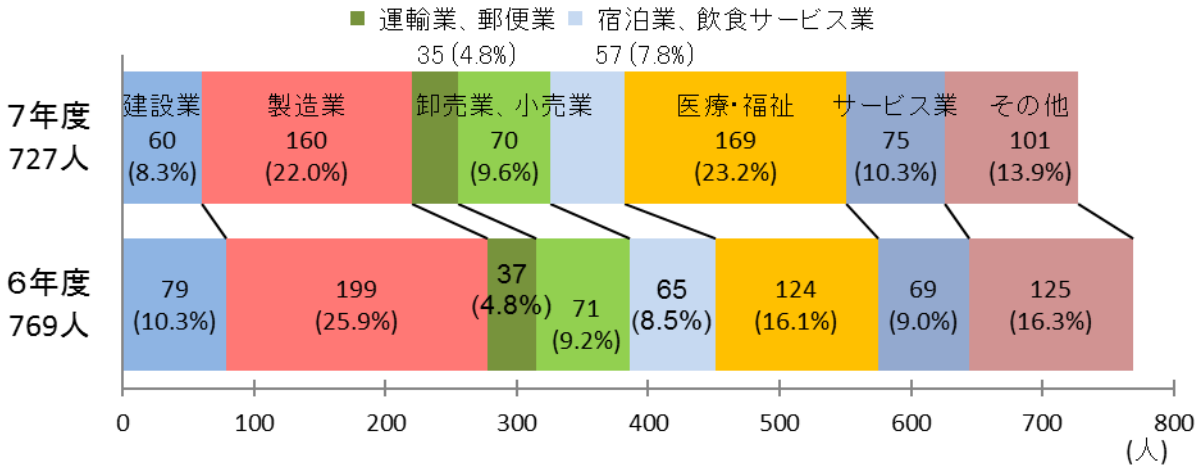

パートタイムの職業紹介状況

区分 / 年度別	求人		求職		求人倍率		就職	就職率（%）	充足	充足率（%）
	新規	有効	新規	有効	新規	有効				
7年度	1,347	3,774	1,069	4,629	1.26	0.82	450	42.1	320	23.8
6年度	1,457	3,864	1,005	4,763	1.45	0.81	404	40.2	289	19.8
対前年度比（%）	▲ 7.5	▲ 2.3	6.4	▲ 2.8	▲ 0.19 ポイント	0.01 ポイント	11.4	1.9 ポイント	10.7	4.0 ポイント

中高年齢者の職業紹介状況

（パートを含む）

項目	区分		新規求職 全数	新規求職 常用	有効求職 全数	有効求職 常用	就職 全数	就職 常用
7年度	中高年齢者（45歳以上）	計	1,644	1,606	6,847	6,759	628	570
		男	804	775	3,403	3,333	310	274
		女	840	831	3,444	3,426	318	296
	高年齢者（55歳以上）	計	1,182	1,151	4,870	4,796	397	352
		男	624	600	2,488	2,428	201	174
		女	558	551	2,382	2,368	196	178
6年度	中高年齢者（45歳以上）	計	1,652	1,611	7,007	6,912	578	518
	高年齢者（55歳以上）	計	1,159	1,123	4,879	4,798	342	297
対前年度比	中高年齢者（45歳以上）（%）		▲ 0.5	▲ 0.3	▲ 2.3	▲ 2.2	8.7	10.0
	高年齢者（55歳以上）（%）		2.0	2.5	▲ 0.2	▲ 0.0	16.1	18.5

新規求職（全数）のうち中高年齢者の占める割合



有効求職（全数）のうち中高年齢者の占める割合

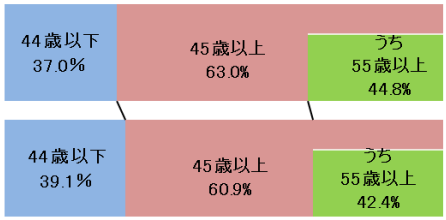

就職（全数）のうち中高年齢者の占める割合

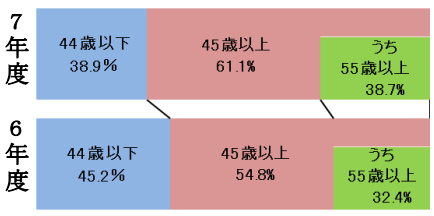

障害者の職業紹介状況

項目	区分	新規求職申込件数	紹介件数	就職件数	新規登録者数	年度末現在有効求職者数
7年度	身体障害者	26	25	14	11	56
	重度障害者	13	17	10	4	22
	知的障害者等	15	21	10	7	33
	重度障害者	0	0	0	0	3
	精神障害者	70	136	52	33	85

新規求職申込件数

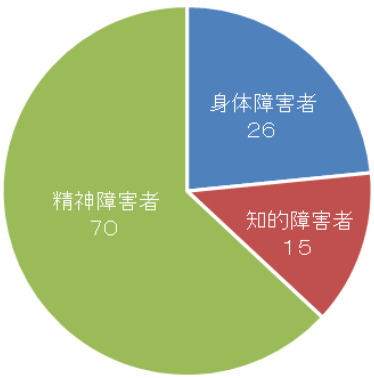

就職件数

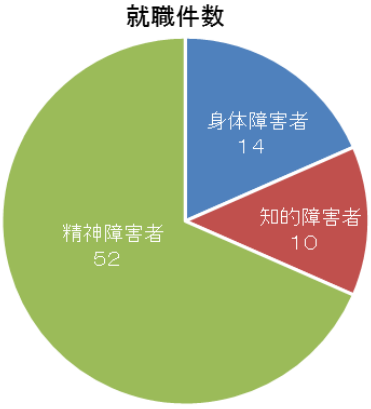

有効求職者数

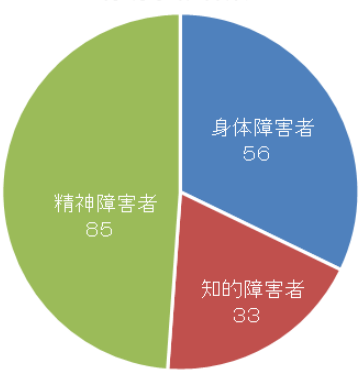

新規学卒者の職業紹介状況

学校＼項目		卒業者数	進学者数	求人数	就職者数				管外からの受入数	県外からの受入数
						管内	管外	県外		
大学等（学校扱い）	計	70			69	44		25		
	男	29			28	16		12		
	女	41			41	28		13		
高等学校	計	333	291	279	31	11	16	4	5	1
	男	190	160		21	6	14	1		
	女	143	131		10	5	2	3		
6年度（高等学校）		353	299	296	40	23	12	5	20	2
対前年度比（%）		▲ 5.7	▲ 2.7	▲ 5.7	▲ 22.5	▲ 52.2	33.3	▲ 20.0	▲ 75.0	▲ 50.0

管内就職率（高等学校）（%）	35.5
県内就職率（高等学校）（%）	87.1

【産業別・職業別就職状況（高等学校）】

産業別

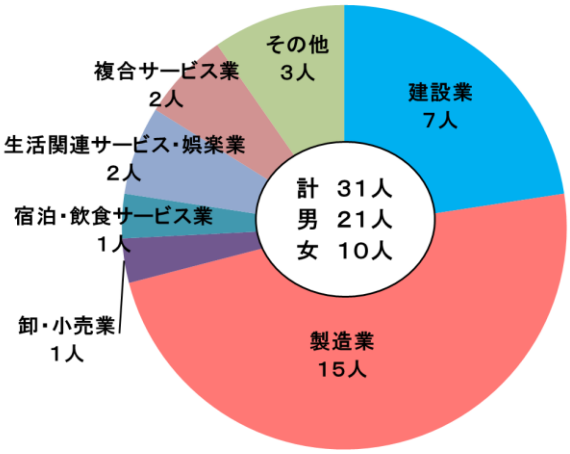

職業別

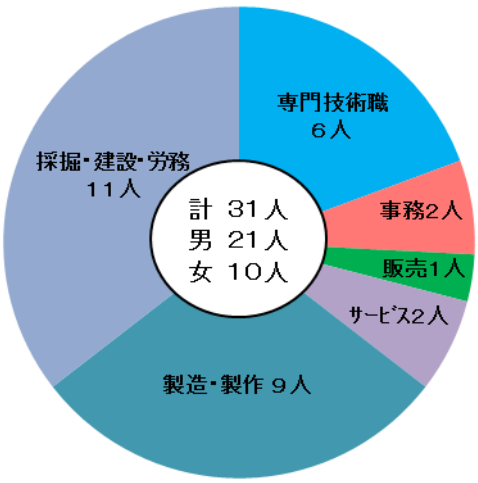

【安定所別・県別就職、受入状況（高等学校）】

安定所・都道府県別＼項目	計	県内				県外
		村上	新発田	新潟	その他	
就職数	31	11	13	1	2	4
受入数	6		5	−	−	1

（注）「就職数」は、管内の学校の生徒の状況（就職先の地域）
「受入数」は、管外の学校から管内に就職した生徒の状況（学校の地域）

雇用保険関係取扱状況

【適用の状況】

※事業所数、被保険者数は各年3月31日現在

項目／年度別	事業所数			被保険者数			うち事務組合委託分					
							事業所数			被保険者数		
		新規適用	廃止		資格取得	資格喪失		新規	解除		資格取得	資格喪失
7年度	1,112	19	40	13,463	1,542	1,772	708	11	34	4,673	591	652
6年度	1,136	23	41	13,689	1,587	1,911	733	18	31	4,733	591	726
対前年度比(%)	▲ 2.1	▲ 17.4	▲ 2.4	▲ 1.7	▲ 2.8	▲ 7.3	▲ 3.4	▲ 38.9	9.7	▲ 1.3	0.0	▲ 10.2

【産業別適用状況】（令和７年３月３１日現在）

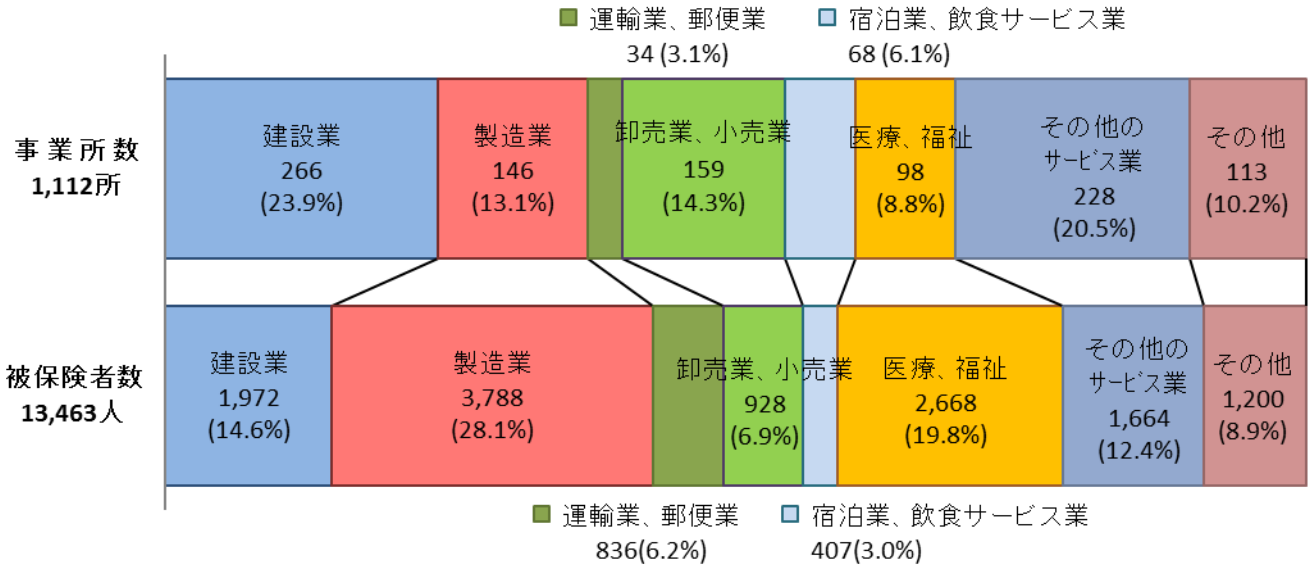

【給付の状況】

項目／年度別	基本手当（基本分）				高年齢求職者給付			特例一時金		
	受給資格決定件数	初回受給者数	受給者実人員	支給金額（千円）	受給資格決定件数	受給者数	支給金額（千円）	受給資格決定件数	受給者数	支給金額（千円）
7年度	693	655	2,740	331,227	305	297	65,965	43	43	9,219
6年度	747	599	2,902	339,718	296	303	66,603	45	45	9,325
対前年度比(%)	▲ 7.2	9.3	▲ 5.6	▲ 2.5	3.0	▲ 2.0	▲ 1.0	▲ 4.4	▲ 4.4	▲ 1.1

項目／年度別	就業手当		再就職手当		就業促進定着手当		常用就職支度手当		求職活動支援費	
	初回受給者数	支給金額（千円）	支給人員	支給金額（千円）	支給人員	支給金額（千円）	支給人員	支給金額（千円）	支給人員	支給金額（千円）
7年度	0	0	240	102,111	66	9,452	2	165	6	141
6年度	2	232	239	91,717	80	13,020	2	433	3	49
対前年度比(%)	▲ 100.0	▲ 100.0	0.4	11.3	▲ 17.5	▲ 27.4	0.0	▲ 61.9	200.0	187.8

項目 / 年度別	高年齢雇用継続給付				教育訓練給付			
	基本給付金		再就職給付金		一般教育訓練		専門実践教育訓練	
	受給者実人員	支給金額（千円）	受給者実人員	支給金額（千円）	受給者実人員	支給金額（千円）	受給者実人員	支給金額（千円）
7年度	1,515	33,815	0	0	46	1,519	10	5,283
6年度	1,767	40,992	0	0	71	2,714	7	7,510
対前年度比（%）	▲ 14.3	▲ 17.5	0.0	0.0	▲ 35.2	▲ 44.0	42.9	▲ 29.7

項目 / 年度別	介護休業給付		育児休業給付	
	受給者数	支給金額（千円）	支給人員	支給金額（千円）
7年度	11	2,350	993	123,096
6年度	12	2,553	1,101	123,788
対前年度比（%）	▲ 8.3	▲ 8.0	▲ 9.8	▲ 0.6

雇用関係助成金の支給状況

区分 / 項目	第1期支給人員	支給人員	支給額（千円）
特定就職困難者雇用開発助成金	54	102	26,933
就職困難者コース	53	100	26,333
60歳以上の者	21	32	8,450
60歳以上の者（65歳以上）	21	36	9,100
身体障害者	3	7	1,599
知的・精神障害者	6	19	5,434
母子家庭の母等 父子家庭の父等	2	6	1,750
発達障害者・難治性疾患患者雇用開発コース	0	0	0
就職氷河期世代安定雇用実現コース	1	2	600
生活保護受給者等雇用開発コース	0	0	0

区分 / 項目		件数	人員	支給額（千円）
早期再就職支援等助成金 早期雇入れ支援コース		1	1	300
通年雇用奨励金		0	0	0
雇用調整助成金	休　業	11	223	4,082
	教育訓練	0	0	0

※特定求職者雇用開発助成金、雇用調整助成金の支給人員は延べ人員
※雇用調整助成金は【令和6年能登半島地震特例】含む

【トライアル雇用の状況】

区分 / 項目	7年度				6年度			
	合計	障害者以　外	障害者	障害者（短時間）	合計	障害者以　外	障害者	障害者（短時間）
トライアル雇用開始者数	22	3	18	1	19	9	10	0
トライアル雇用終了者数	17	2	15	0	15	8	7	0
うち常用移行者数	15	0	15	0	13	7	6	0
支給決定件数	8	2	6	0	20	11	8	1
支給金額（千円）	1,590	200	1,390	0	3,450	1,270	1,940	240