

雇用統計情報

令和8年4月号

(令和8年3月内容分)

3月の求人倍率（パートを含む全数）

新規求人倍率 1.75 倍
(対前年同月比 0.22ポイント低下)

有効求人倍率 1.24 倍
(対前年同月比 0.04ポイント低下)

新潟県全体の有効求人倍率 1.37倍
(季節調整値)

全国の有効求人倍率 1.18倍
(季節調整値)



村上公共職業安定所
(ハローワーク村上)

TEL 0254(53)4141 FAX 0254(53)5229
ホームページ <https://jsite.mhlw.go.jp/nigata-hellowork/list/murakami.html>

ハローワーク村上 新潟ワークナビ

検索



< 目 次 >

| | | |
|---|--------------------------|------|
| 1 | 最近の雇用失業情勢 | 1~2 |
| 2 | 産業別・規模別新規求人状況（一般） | 3 |
| 3 | 産業別・規模別求人充足状況（一般） | 4 |
| 4 | 中高年齢者の職業紹介状況 | 5 |
| 5 | 雇用保険主要指数（給付関係） | 6 |
| 6 | 求人・求職バランスシート | 7~8 |
| 7 | 中途採用時賃金情報（令和8年1月～令和8年3月） | 9~10 |
| 8 | 求人募集賃金・求職者希望賃金情報 | 11 |
| 9 | 令和8年3月の雇用指数 | 12 |

< 用語の説明 >

1 一般

常用及び臨時・季節を合わせたものをいいます。

2 常用

雇用契約において雇用期間の定めがないか又は4か月以上の雇用期間が定められているもの（季節労働を除く。）をいいます。

3 臨時・季節

臨時とは、雇用契約において1か月以上4か月未満の雇用契約期間が定められているものをいい、季節とは、季節的な労働需要に対し、又は季節的な余暇を利用して一定の期間（4か月未満、4か月以上の別を問わない。）を定めて就労するものをいいます。

4 パートタイム

1週間の所定労働時間が同一の事業所に雇用されている通常の労働者の1週間の所定労働時間と比して短いものをいい、このうち雇用期間の定めがないか、又は4か月以上の雇用期間によって就労するものを「常用的パートタイム」、1か月以上4か月未満の雇用期間が定められているか、又は季節的に一定の期間を定めて就労するものを「臨時的パートタイム」といいます。

5 新規求職申込件数

期間中に新たに受理した求職申込み件数をいいます。求職の有効期間は翌々月の末までです。

6 月間有効求職者数

新規就職申込件数と前月から繰り越された就職未決定の求職者数の合計をいいます。

7 就職件数

求職者が安定所の紹介により就職した件数をいいます。

8 新規求人数

期間中に新たに受理した求人数をいいます。求人の有効期間は翌々月の末までです。

9 月間有効求人数

新規求人数と前月から繰り越された未充足の求人数の合計をいいます。

10 充足数

求人が安定所の紹介により求職者と結びついた件数をいいます。

最近の雇用失業情勢
(パートを含む全数)

ハローワーク村上

| 項目 年度・月 | 1 新規 | | | | | 2 有効 | | | | | 3 紹介 | | | 4 就職 | | | | 5 企業整備状況 | | | |
|------------|-------|--------|--------|--------|---------------|--------|--------|--------|-------|---------------|---------------|-----------|--------|------------|------------|-------|------------|-----------|-----------|-----|----|
| | a 求人 | | b 求職 | | 新規求人倍率 a÷b | c 求人 | | d 求職 | | 有効求人倍率 c÷d | 新潟県 有効求人倍率 | e 紹介件数 | 前年同月比 | 紹介率 e÷b | f 就職件数 | | 就職率 f÷b | 事業所 件数 | 解雇 人員数 | | |
| | 求人数 | 前年同月比 | 求職者数 | 前年同月比 | | 求人数 | 前年同月比 | 求職者数 | 前年同月比 | | | | | | うち 雇用保険 | 前年同月比 | | | | | |
| 単位 | 人 | % | 人 | % | 倍 | 人 | % | 人 | % | 倍 | 倍 | 件 | % | % | 件 | 件 | % | % | 件 | 人 | |
| 2年度 | 4,264 | ▲ 17.3 | 3,128 | ▲ 1.2 | 1.36 | 11,719 | ▲ 16.7 | 12,024 | 11.5 | 0.97 | 1.22 | 3,339 | ▲ 4.7 | 106.7 | 1,314 | 378 | ▲ 15.1 | 42.0 | 8 | 75 | |
| 3年度 | 5,026 | ▲ 17.9 | 3,065 | ▲ 2.0 | 1.64 | 13,419 | ▲ 14.5 | 12,125 | 0.8 | 1.11 | 1.42 | 3,383 | ▲ 1.3 | 110.4 | 1,283 | 410 | ▲ 2.4 | 41.9 | 12 | 188 | |
| 4年度 | 4,997 | ▲ 0.6 | 2,927 | ▲ 4.5 | 1.71 | 14,029 | ▲ 4.5 | 11,502 | ▲ 5.1 | 1.22 | 1.59 | 2,833 | ▲ 16.3 | 96.8 | 1,266 | 361 | ▲ 1.3 | 43.3 | 7 | 73 | |
| 5年度 | 5,072 | ▲ 1.5 | 2,754 | ▲ 5.9 | 1.84 | 14,343 | ▲ 2.2 | 11,609 | ▲ 0.9 | 1.24 | 1.53 | 2,446 | ▲ 13.7 | 88.8 | 1,145 | 355 | ▲ 9.6 | 41.6 | 5 | 92 | |
| 6年度 | 4,946 | ▲ 2.5 | 2,673 | ▲ 2.9 | 1.85 | 13,942 | ▲ 2.8 | 11,504 | ▲ 0.9 | 1.21 | 1.46 | 2,426 | ▲ 0.8 | 90.8 | 1,054 | 355 | ▲ 7.9 | 39.4 | 7 | 79 | |
| 令和6年度 | 年 月 | | | | | | | | | | | | | | | | | | | | |
| | 4 | 458 | ▲ 4.0 | 332 | ▲ 4.4 | 1.38 | 1,176 | ▲ 3.0 | 1,068 | ▲ 1.7 | 1.10 | 1.48 | 237 | ▲ 2.2 | 71.4 | 84 | 33 | ▲ 22.2 | 25.3 | 0 | 0 |
| | 5 | 407 | ▲ 17.0 | 246 | ▲ 16.6 | 1.65 | 1,187 | ▲ 2.4 | 1,068 | ▲ 4.3 | 1.11 | 1.46 | 205 | ▲ 5.5 | 83.3 | 105 | 29 | ▲ 0.0 | 42.7 | 0 | 0 |
| | 6 | 353 | ▲ 26.0 | 204 | ▲ 7.7 | 1.73 | 1,138 | ▲ 8.3 | 1,014 | ▲ 1.2 | 1.12 | 1.44 | 205 | ▲ 3.3 | 100.5 | 94 | 38 | ▲ 2.1 | 46.1 | 1 | 29 |
| | 7 | 459 | ▲ 0.2 | 219 | ▲ 20.3 | 2.10 | 1,137 | ▲ 7.6 | 997 | ▲ 7.8 | 1.14 | 1.43 | 201 | ▲ 2.4 | 91.8 | 91 | 36 | ▲ 6.2 | 41.6 | 0 | 0 |
| | 8 | 405 | ▲ 26.2 | 182 | ▲ 6.2 | 2.23 | 1,152 | ▲ 2.3 | 950 | ▲ 3.3 | 1.21 | 1.45 | 181 | ▲ 4.6 | 99.5 | 68 | 23 | ▲ 26.9 | 37.4 | 0 | 0 |
| | 9 | 399 | ▲ 10.3 | 217 | ▲ 4.8 | 1.84 | 1,206 | ▲ 3.4 | 949 | ▲ 4.6 | 1.27 | 1.46 | 185 | ▲ 2.1 | 85.3 | 88 | 33 | ▲ 12.9 | 40.6 | 2 | 21 |
| | 上半期計 | 2,481 | ▲ 1.9 | 1,400 | ▲ 5.0 | 1.77 | 6,996 | ▲ 2.7 | 6,046 | ▲ 3.1 | 1.16 | * | 1,214 | ▲ 1.2 | 86.7 | 530 | 192 | ▲ 11.7 | 37.9 | 3 | 50 |
| | 年 月 | | | | | | | | | | | | | | | | | | | | |
| | 10 | 497 | ▲ 3.5 | 207 | ▲ 17.5 | 2.40 | 1,253 | ▲ 3.2 | 932 | ▲ 0.2 | 1.34 | 1.48 | 228 | ▲ 12.3 | 110.1 | 102 | 31 | ▲ 8.5 | 49.3 | 1 | 5 |
| 11 | 324 | ▲ 14.7 | 206 | ▲ 12.3 | 1.57 | 1,148 | ▲ 5.4 | 906 | ▲ 6.6 | 1.27 | 1.47 | 180 | ▲ 8.6 | 87.4 | 75 | 27 | ▲ 21.9 | 36.4 | 0 | 0 | |
| 12 | 336 | ▲ 10.6 | 161 | ▲ 23.7 | 2.09 | 1,092 | ▲ 7.1 | 858 | ▲ 8.6 | 1.27 | 1.48 | 136 | ▲ 17.1 | 84.5 | 78 | 26 | ▲ 3.7 | 48.4 | 0 | 0 | |
| 7 1 | 452 | ▲ 0.7 | 244 | ▲ 5.1 | 1.85 | 1,099 | ▲ 4.0 | 885 | ▲ 8.0 | 1.24 | 1.47 | 194 | ▲ 7.6 | 79.5 | 76 | 22 | ▲ 10.6 | 31.1 | 0 | 0 | |
| 2 | 374 | ▲ 15.0 | 210 | ▲ 11.4 | 1.78 | 1,111 | ▲ 7.1 | 908 | ▲ 5.4 | 1.22 | 1.45 | 235 | ▲ 0.4 | 111.9 | 96 | 31 | ▲ 7.9 | 45.7 | 2 | 18 | |
| 3 | 482 | ▲ 16.7 | 245 | ▲ 6.5 | 1.97 | 1,243 | ▲ 2.6 | 969 | ▲ 1.5 | 1.28 | 1.44 | 239 | ▲ 14.4 | 97.6 | 97 | 26 | ▲ 3.0 | 39.6 | 1 | 6 | |
| 下半期計 | 2,465 | ▲ 3.1 | 1,273 | ▲ 10.4 | 1.94 | 6,946 | ▲ 2.9 | 5,458 | ▲ 5.0 | 1.27 | * | 1,212 | ▲ 0.4 | 95.2 | 524 | 163 | ▲ 3.9 | 41.2 | 4 | 29 | |
| 令和7年度 | 年 月 | | | | | | | | | | | | | | | | | | | | |
| | 7 4 | 401 | ▲ 12.4 | 309 | ▲ 6.9 | 1.30 | 1,185 | ▲ 0.8 | 1,027 | ▲ 3.8 | 1.15 | 1.50 | 232 | ▲ 2.1 | 75.1 | 103 | 34 | ▲ 22.6 | 33.3 | 1 | 13 |
| | 5 | 346 | ▲ 15.0 | 251 | ▲ 2.0 | 1.38 | 1,144 | ▲ 3.6 | 1,048 | ▲ 1.9 | 1.09 | 1.43 | 190 | ▲ 7.3 | 75.7 | 108 | 30 | ▲ 2.9 | 43.0 | 1 | 5 |
| | 6 | 421 | ▲ 19.3 | 201 | ▲ 1.5 | 2.09 | 1,103 | ▲ 3.1 | 954 | ▲ 5.9 | 1.16 | 1.41 | 198 | ▲ 3.4 | 98.5 | 90 | 32 | ▲ 4.3 | 44.8 | 0 | 0 |
| | 7 | 396 | ▲ 13.7 | 173 | ▲ 21.0 | 2.29 | 1,093 | ▲ 3.9 | 921 | ▲ 7.6 | 1.19 | 1.42 | 191 | ▲ 5.0 | 110.4 | 86 | 37 | ▲ 5.5 | 49.7 | 0 | 0 |
| | 8 | 348 | ▲ 14.1 | 189 | ▲ 3.8 | 1.84 | 1,072 | ▲ 6.9 | 901 | ▲ 5.2 | 1.19 | 1.40 | 151 | ▲ 16.6 | 79.9 | 62 | 18 | ▲ 8.8 | 32.8 | 1 | 8 |
| | 9 | 409 | ▲ 2.5 | 193 | ▲ 11.1 | 2.12 | 1,102 | ▲ 8.6 | 888 | ▲ 6.4 | 1.24 | 1.39 | 206 | ▲ 11.4 | 106.7 | 77 | 29 | ▲ 12.5 | 39.9 | 1 | 11 |
| | 上半期計 | 2,321 | ▲ 6.4 | 1,316 | ▲ 6.0 | 1.76 | 6,699 | ▲ 4.2 | 5,739 | ▲ 5.1 | 1.17 | * | 1,168 | ▲ 3.8 | 88.8 | 526 | 180 | ▲ 0.8 | 40.0 | 4 | 37 |
| | 年 月 | | | | | | | | | | | | | | | | | | | | |
| | 10 | 410 | ▲ 17.5 | 205 | ▲ 1.0 | 2.00 | 1,129 | ▲ 9.9 | 876 | ▲ 6.0 | 1.29 | 1.36 | 203 | ▲ 11.0 | 99.0 | 102 | 30 | ▲ 0.0 | 49.8 | 1 | 5 |
| 11 | 282 | ▲ 13.0 | 172 | ▲ 16.5 | 1.64 | 1,049 | ▲ 8.6 | 818 | ▲ 9.7 | 1.28 | 1.36 | 161 | ▲ 10.6 | 93.6 | 75 | 25 | ▲ 0.0 | 43.6 | 0 | 0 | |
| 12 | 402 | ▲ 19.6 | 171 | ▲ 6.2 | 2.35 | 1,035 | ▲ 5.2 | 790 | ▲ 7.9 | 1.31 | 1.38 | 164 | ▲ 20.6 | 95.9 | 68 | 27 | ▲ 12.8 | 39.8 | 0 | 0 | |
| 8 1 | 465 | ▲ 2.9 | 224 | ▲ 8.2 | 2.08 | 1,127 | ▲ 2.5 | 846 | ▲ 4.4 | 1.33 | 1.37 | 166 | ▲ 14.4 | 74.1 | 67 | 27 | ▲ 11.8 | 29.9 | 0 | 0 | |
| 2 | 343 | ▲ 8.3 | 239 | ▲ 13.8 | 1.44 | 1,154 | ▲ 3.9 | 876 | ▲ 3.5 | 1.32 | 1.37 | 192 | ▲ 18.3 | 80.3 | 88 | 28 | ▲ 8.3 | 36.8 | 1 | 9 | |
| 3 | 382 | ▲ 20.7 | 218 | ▲ 11.0 | 1.75 | 1,133 | ▲ 8.8 | 917 | ▲ 5.4 | 1.24 | 1.37 | 184 | ▲ 23.0 | 84.4 | 101 | 25 | ▲ 4.1 | 46.3 | 2 | 15 | |
| 下半期計 | 2,284 | ▲ 7.3 | 1,229 | ▲ 3.5 | 1.86 | 6,627 | ▲ 4.6 | 5,123 | ▲ 6.1 | 1.29 | * | 1,070 | ▲ 11.7 | 87.1 | 501 | 162 | ▲ 4.4 | 40.8 | 4 | 29 | |
| 4月～当月計 | 4,605 | ▲ 6.9 | 2,545 | ▲ 4.8 | 1.81 | 13,326 | ▲ 4.4 | 10,862 | ▲ 5.6 | 1.23 | * | 2,238 | ▲ 7.7 | 87.9 | 1,027 | 342 | ▲ 2.6 | 40.4 | 8 | 66 | |
| 前年同期 | 4,946 | * | 2,673 | * | 1.85 | 13,942 | * | 11,504 | * | 1.21 | * | 2,426 | * | 90.8 | 1,054 | 355 | * | 39.4 | 7 | 79 | |

注)新潟県求人倍率は季節調整済みの数値。企業整備状況は、1件5人以上について計上。

季節調整とは季節的な変動を排除するよう実数を加工するもので、毎年1月～12月の数値が揃った翌年の始め頃に過去の数値が改訂される。

最近の雇用失業情勢
(パートを除く常用)

ハローワーク村上

| 項目 年度・月 | 1 新規 | | | | | 2 有効 | | | | | 3 紹介 | | | 4 就職 | | | | 5 雇用保険(基本手当) | | | | | |
|------------|-------|--------|--------|--------|-------------------|-------|--------|-------|-------|-------------------|-------------------|------------|--------|------------|------------|-------|------------|--------------|-------|--------|--------|--------|--------|
| | a 求人 | | b 求職 | | 新規求 人倍率 a÷b | c 求人 | | d 求職 | | 有効求 人倍率 c÷d | 新潟県 有効求 人倍率 | e 紹介 件数 | 前年同月比 | 紹介率 e÷b | f 就職件数 | | 就職率 f÷b | 受給資格決定 | | 受給者実人員 | | | |
| | 求人数 | 前年同月比 | 求職者数 | 前年同月比 | | 求人数 | 前年同月比 | 求職者数 | 前年同月比 | | | | | | うち 雇用保険 | 前年同月比 | | 件数 | 前年同月比 | 実人員 | 前年同月比 | | |
| 単位 | 人 | % | 人 | % | 倍 | 人 | % | 人 | % | 倍 | 倍 | 件 | % | % | 件 | 件 | % | % | 件 | % | 人 | % | |
| 2 年度 | 2,622 | ▲ 18.4 | 1,857 | ▲ 5.9 | 1.41 | 7,258 | ▲ 18.7 | 7,118 | ▲ 8.7 | 1.02 | 1.29 | 2,056 | ▲ 5.5 | 110.7 | 752 | 248 | ▲ 16.8 | 40.5 | 838 | ▲ 2.4 | 2,971 | ▲ 23.3 | |
| 3 年度 | 3,191 | 21.7 | 1,871 | 0.8 | 1.71 | 8,822 | 21.5 | 7,095 | ▲ 0.3 | 1.24 | 1.52 | 2,010 | ▲ 2.2 | 107.4 | 720 | 268 | ▲ 4.3 | 38.5 | 791 | ▲ 5.6 | 3,119 | 5.0 | |
| 4 年度 | 3,114 | ▲ 2.4 | 1,849 | ▲ 1.2 | 1.68 | 8,909 | 1.0 | 6,849 | ▲ 3.5 | 1.30 | 1.71 | 1,782 | ▲ 11.3 | 96.4 | 756 | 243 | 5.0 | 40.9 | 732 | ▲ 7.5 | 2,470 | ▲ 20.8 | |
| 5 年度 | 3,330 | 6.9 | 1,659 | ▲ 10.3 | 2.01 | 9,488 | 6.5 | 6,681 | ▲ 2.5 | 1.42 | 1.69 | 1,476 | ▲ 17.2 | 89.0 | 710 | 232 | ▲ 6.1 | 42.8 | ※ 762 | 4.1 | 2,671 | 8.1 | |
| 6 年度 | 3,385 | 1.7 | 1,625 | ▲ 2.0 | 2.08 | 9,804 | 3.3 | 6,649 | ▲ 0.5 | 1.47 | 1.68 | 1,424 | ▲ 3.5 | 87.6 | 631 | 232 | ▲ 11.1 | 38.8 | ※ 747 | ▲ 2.0 | 2,902 | 8.6 | |
| 令和6 | 年 月 | | | | | | | | | | | | | | | | | | | | | | |
| | 4 | 296 | 11.3 | 185 | 6.3 | 1.60 | 819 | 7.9 | 602 | ▲ 3.7 | 1.36 | 1.58 | 140 | 2.9 | 75.7 | 44 | 19 | ▲ 39.7 | 23.8 | ※ 107 | ▲ 1.8 | 195 | ▲ 0.5 |
| | 5 | 302 | 21.3 | 154 | 32.8 | 1.96 | 846 | 13.1 | 618 | 5.3 | 1.37 | 1.57 | 111 | ▲ 25.0 | 72.1 | 63 | 21 | ▲ 6.0 | 40.9 | ※ 94 | 8.0 | 217 | ▲ 2.7 |
| | 6 | 239 | ▲ 25.5 | 120 | ▲ 16.1 | 1.99 | 794 | ▲ 2.1 | 578 | 0.2 | 1.37 | 1.61 | 120 | ▲ 10.4 | 100.0 | 52 | 19 | ▲ 13.3 | 43.3 | ※ 42 | ▲ 37.3 | 242 | ▲ 0.4 |
| | 7 | 295 | 2.8 | 128 | 9.4 | 2.30 | 811 | ▲ 0.9 | 570 | 4.6 | 1.42 | 1.65 | 125 | ▲ 3.1 | 97.7 | 60 | 27 | ▲ 1.6 | 46.9 | ※ 90 | 91.5 | 264 | 2.3 |
| | 8 | 296 | 27.0 | 119 | ▲ 9.8 | 2.49 | 807 | 1.8 | 542 | ▲ 1.8 | 1.49 | 1.70 | 120 | 18.8 | 100.8 | 47 | 14 | ▲ 20.3 | 39.5 | ※ 45 | 0.0 | 275 | 10.0 |
| | 9 | 274 | ▲ 0.4 | 138 | 6.2 | 1.99 | 837 | 11.5 | 558 | 5.1 | 1.50 | 1.70 | 109 | ▲ 7.6 | 79.0 | 58 | 20 | ▲ 4.9 | 42.0 | ※ 55 | ▲ 8.3 | 271 | 23.2 |
| 上半期計 | 1,702 | 4.4 | 844 | 3.9 | 2.02 | 4,914 | 5.0 | 3,468 | 1.5 | 1.42 | * | 725 | ▲ 5.4 | 85.9 | 324 | 120 | ▲ 15.0 | 38.4 | ※ 433 | 4.3 | 1,464 | 5.3 | |
| 令和7 | 年 月 | | | | | | | | | | | | | | | | | | | | | | |
| | 10 | 322 | 9.9 | 132 | ▲ 17.5 | 2.44 | 867 | 9.7 | 548 | 1.5 | 1.58 | 1.73 | 120 | 9.1 | 90.9 | 63 | 22 | 14.5 | 47.7 | ※ 53 | ▲ 24.3 | 269 | 17.0 |
| | 11 | 238 | ▲ 6.3 | 120 | ▲ 10.4 | 1.98 | 799 | 3.2 | 527 | ▲ 4.4 | 1.52 | 1.75 | 106 | ▲ 6.2 | 88.3 | 42 | 19 | ▲ 23.6 | 35.0 | ※ 54 | ▲ 8.5 | 250 | 19.6 |
| | 12 | 255 | ▲ 7.6 | 96 | ▲ 17.9 | 2.66 | 782 | ▲ 1.4 | 498 | ▲ 4.6 | 1.57 | 1.82 | 82 | ▲ 28.7 | 85.4 | 49 | 18 | ▲ 7.5 | 51.0 | ※ 34 | ▲ 48.5 | 246 | 8.8 |
| | 7 1 | 296 | ▲ 3.0 | 148 | ▲ 2.0 | 2.00 | 796 | 0.4 | 507 | ▲ 5.2 | 1.57 | 1.76 | 134 | 3.9 | 90.5 | 40 | 16 | ▲ 20.0 | 27.0 | ※ 71 | 61.4 | 227 | ▲ 0.9 |
| | 2 | 258 | ▲ 12.2 | 127 | ▲ 19.6 | 2.03 | 798 | ▲ 3.2 | 533 | ▲ 4.5 | 1.50 | 1.74 | 129 | ▲ 6.5 | 101.6 | 59 | 19 | 1.7 | 46.5 | ※ 49 | ▲ 9.3 | 223 | 9.3 |
| | 3 | 314 | 13.4 | 158 | 24.4 | 1.99 | 848 | 1.7 | 568 | 1.8 | 1.49 | 1.66 | 128 | 21.9 | 81.0 | 54 | 18 | ▲ 6.9 | 34.2 | ※ 53 | ▲ 1.9 | 223 | 21.9 |
| 下半期計 | 1,683 | ▲ 0.9 | 781 | ▲ 7.8 | 2.15 | 4,890 | 1.7 | 3,181 | ▲ 2.5 | 1.54 | * | 699 | ▲ 1.5 | 89.5 | 307 | 112 | ▲ 6.7 | 39.3 | ※ 314 | ▲ 9.5 | 1,438 | 12.3 | |
| 令和8 | 年 月 | | | | | | | | | | | | | | | | | | | | | | |
| | 4 | 270 | ▲ 8.8 | 155 | ▲ 16.2 | 1.74 | 829 | 1.2 | 578 | ▲ 4.0 | 1.43 | 1.62 | 136 | ▲ 2.9 | 87.7 | 59 | 23 | 34.1 | 38.1 | ※ 96 | ▲ 10.3 | 210 | 7.7 |
| | 5 | 248 | ▲ 17.9 | 134 | ▲ 13.0 | 1.85 | 821 | ▲ 3.0 | 576 | ▲ 6.8 | 1.43 | 1.57 | 93 | ▲ 16.2 | 69.4 | 55 | 19 | ▲ 12.7 | 41.0 | ※ 88 | ▲ 6.4 | 242 | 11.5 |
| | 6 | 294 | 23.0 | 120 | 0.0 | 2.45 | 778 | ▲ 2.0 | 537 | ▲ 7.1 | 1.45 | 1.59 | 114 | ▲ 5.0 | 95.0 | 44 | 19 | ▲ 15.4 | 36.7 | ※ 56 | 33.3 | 248 | 2.5 |
| | 7 | 259 | ▲ 12.2 | 104 | ▲ 18.8 | 2.49 | 768 | ▲ 5.3 | 516 | ▲ 9.5 | 1.49 | 1.63 | 118 | ▲ 5.6 | 113.5 | 49 | 25 | ▲ 18.3 | 47.1 | ※ 45 | ▲ 50.0 | 292 | 10.6 |
| | 8 | 259 | ▲ 12.5 | 112 | ▲ 5.9 | 2.31 | 775 | ▲ 4.0 | 511 | ▲ 5.7 | 1.52 | 1.67 | 91 | ▲ 24.2 | 81.3 | 36 | 13 | ▲ 23.4 | 32.1 | ※ 50 | 11.1 | 254 | ▲ 7.6 |
| | 9 | 305 | 11.3 | 124 | ▲ 10.1 | 2.46 | 795 | ▲ 5.0 | 518 | ▲ 7.2 | 1.53 | 1.62 | 122 | 11.9 | 98.4 | 49 | 20 | ▲ 15.5 | 39.5 | ※ 46 | ▲ 16.4 | 242 | ▲ 10.7 |
| 上半期計 | 1,635 | ▲ 3.9 | 749 | ▲ 11.3 | 2.18 | 4,766 | ▲ 3.0 | 3,236 | ▲ 6.7 | 1.47 | * | 674 | ▲ 7.0 | 90.0 | 292 | 119 | ▲ 9.9 | 39.0 | ※ 381 | ▲ 12.0 | 1,488 | 1.6 | |
| 令和9 | 年 月 | | | | | | | | | | | | | | | | | | | | | | |
| | 10 | 241 | ▲ 25.2 | 116 | ▲ 12.1 | 2.08 | 784 | ▲ 9.6 | 506 | ▲ 7.7 | 1.55 | 1.61 | 106 | ▲ 11.7 | 91.4 | 53 | 19 | ▲ 15.9 | 45.7 | ※ 50 | ▲ 5.7 | 234 | ▲ 13.0 |
| | 11 | 203 | ▲ 14.7 | 104 | ▲ 13.3 | 1.95 | 721 | ▲ 9.8 | 469 | ▲ 11.0 | 1.54 | 1.64 | 90 | ▲ 15.1 | 86.5 | 46 | 19 | 9.5 | 44.2 | ※ 52 | ▲ 3.7 | 199 | ▲ 20.4 |
| | 12 | 323 | 26.7 | 99 | 3.1 | 3.26 | 739 | ▲ 5.5 | 453 | ▲ 9.0 | 1.63 | 1.71 | 96 | 17.1 | 97.0 | 30 | 14 | ▲ 38.8 | 30.3 | ※ 44 | 29.4 | 202 | ▲ 17.9 |
| | 8 1 | 271 | ▲ 8.4 | 108 | ▲ 27.0 | 2.51 | 809 | 1.6 | 475 | ▲ 6.3 | 1.70 | 1.68 | 105 | ▲ 21.6 | 97.2 | 43 | 22 | 7.5 | 39.8 | ※ 49 | ▲ 31.0 | 209 | ▲ 7.9 |
| | 2 | 234 | ▲ 9.3 | 134 | 5.5 | 1.75 | 797 | ▲ 0.1 | 490 | ▲ 8.1 | 1.63 | 1.66 | 90 | ▲ 30.2 | 67.2 | 45 | 17 | ▲ 23.7 | 33.6 | ※ 60 | 22.4 | 189 | ▲ 15.2 |
| | 3 | 294 | ▲ 6.4 | 123 | ▲ 22.2 | 2.39 | 776 | ▲ 8.5 | 506 | ▲ 10.9 | 1.53 | 1.60 | 96 | ▲ 25.0 | 78.0 | 50 | 14 | ▲ 7.4 | 40.7 | ※ 57 | 7.5 | 219 | ▲ 1.8 |
| 下半期計 | 1,566 | ▲ 7.0 | 684 | ▲ 12.4 | 2.29 | 4,626 | ▲ 5.4 | 2,899 | ▲ 8.9 | 1.60 | * | 583 | ▲ 16.6 | 85.2 | 267 | 105 | ▲ 13.0 | 39.0 | ※ 312 | ▲ 0.6 | 1,252 | ▲ 12.9 | |
| 4月~当月計 | 3,201 | ▲ 5.4 | 1,433 | ▲ 11.8 | 2.23 | 9,392 | ▲ 4.2 | 6,135 | ▲ 7.7 | 1.53 | * | 1,257 | ▲ 11.7 | 87.7 | 559 | 224 | ▲ 11.4 | 39.0 | ※ 693 | ▲ 7.2 | 2,740 | ▲ 5.6 | |
| 前年同期 | 3,385 | * | 1,625 | * | 2.08 | 9,804 | * | 6,649 | * | 1.47 | * | 1,424 | * | 87.6 | 631 | 232 | * | 38.8 | ※ 747 | * | 2,902 | * | |

産業別・規模別 新規求人状況 (一般) 令和8年3月分

ハローワーク村上

| 項目 産業・規模 | ①一般フルタイム | | | | | | ②一般パートタイム | | | | | | ③パートを含む全数(①+②) | | | | | | |
|---------------------|-----------|------|---------|--------|--------|--------|-----------|------|---------|---------|--------|---------|----------------|------|---------|--------|--------|--------|--------|
| | 当月 | 前年同月 | 増減率 | 本年度累計 | 前年同期累計 | 増減率 | 当月 | 前年同月 | 増減率 | 本年度累計 | 前年同期累計 | 増減率 | 当月 | 前年同月 | 増減率 | 本年度累計 | 前年同期累計 | 増減率 | |
| AB 農林漁業 | 4 | 2 | 100.0 | 67 | 67 | 0.0 | 1 | 2 | ▲ 50.0 | 16 | 26 | ▲ 38.5 | 5 | 4 | 25.0 | 83 | 93 | ▲ 10.8 | |
| C 鉱業、採石業、砂利採取業 | 0 | 6 | ▲ 100.0 | 20 | 18 | 11.1 | 0 | 0 | - | 0 | 0 | - | 0 | 6 | ▲ 100.0 | 20 | 18 | 11.1 | |
| D 建設業 | 107 | 101 | 5.9 | 988 | 990 | ▲ 0.2 | 2 | 1 | 100.0 | 17 | 23 | ▲ 26.1 | 109 | 102 | 6.9 | 1,005 | 1,013 | ▲ 0.8 | |
| E 製造業 | 61 | 59 | 3.4 | 614 | 704 | ▲ 12.8 | 10 | 37 | ▲ 73.0 | 150 | 198 | ▲ 24.2 | 71 | 96 | ▲ 26.0 | 764 | 902 | ▲ 15.3 | |
| 09 食料品 | 6 | 18 | ▲ 66.7 | 116 | 126 | ▲ 7.9 | 4 | 1 | 300.0 | 33 | 41 | ▲ 19.5 | 10 | 19 | ▲ 47.4 | 149 | 167 | ▲ 10.8 | |
| 10 飲料・たばこ・飼料 | 2 | 0 | - | 6 | 5 | 20.0 | 0 | 0 | - | 2 | 5 | ▲ 60.0 | 2 | 0 | - | 8 | 10 | ▲ 20.0 | |
| 11 繊維工業 | 0 | 4 | ▲ 100.0 | 18 | 31 | ▲ 41.9 | 1 | 0 | - | 8 | 0 | - | 1 | 4 | ▲ 75.0 | 26 | 31 | ▲ 16.1 | |
| 12 木材・木製品 | 5 | 1 | 400.0 | 24 | 16 | 50.0 | 0 | 0 | - | 0 | 1 | ▲ 100.0 | 5 | 1 | 400.0 | 24 | 17 | 41.2 | |
| 13 家具・装備品 | 0 | 3 | ▲ 100.0 | 6 | 26 | ▲ 76.9 | 0 | 0 | - | 0 | 2 | ▲ 100.0 | 0 | 3 | ▲ 100.0 | 6 | 28 | ▲ 78.6 | |
| 15 印刷・同関連業 | 0 | 0 | - | 1 | 2 | ▲ 50.0 | 0 | 0 | - | 3 | 1 | 200.0 | 0 | 0 | - | 4 | 3 | 33.3 | |
| 16 化学工業 | 0 | 0 | - | 0 | 0 | - | 0 | 0 | - | 0 | 0 | - | 0 | 0 | - | 0 | 0 | - | |
| 18 プラスチック製品 | 0 | 0 | - | 0 | 0 | - | 0 | 0 | - | 0 | 0 | - | 0 | 0 | - | 0 | 0 | - | |
| 19 ゴム製品 | 0 | 0 | - | 0 | 0 | - | 0 | 0 | - | 0 | 0 | - | 0 | 0 | - | 0 | 0 | - | |
| 21 窯業・土石製品 | 4 | 3 | 33.3 | 33 | 43 | ▲ 23.3 | 0 | 0 | - | 1 | 6 | ▲ 83.3 | 4 | 3 | 33.3 | 34 | 49 | ▲ 30.6 | |
| 24 金属製品 | 3 | 0 | - | 10 | 12 | ▲ 16.7 | 0 | 0 | - | 1 | 0 | - | 3 | 0 | - | 11 | 12 | ▲ 8.3 | |
| 25~27はん用・生産・業務機械 | 10 | 20 | ▲ 50.0 | 107 | 150 | ▲ 28.7 | 0 | 0 | - | 13 | 14 | ▲ 7.1 | 10 | 20 | ▲ 50.0 | 120 | 164 | ▲ 26.8 | |
| 29 電気機械器具 | 11 | 3 | 266.7 | 99 | 71 | 39.4 | 1 | 3 | ▲ 66.7 | 12 | 12 | 0.0 | 12 | 6 | 100.0 | 111 | 83 | 33.7 | |
| 28・30 ハードウェア製造 | 3 | 0 | - | 19 | 21 | ▲ 9.5 | 0 | 0 | - | 0 | 1 | ▲ 100.0 | 3 | 0 | - | 19 | 22 | ▲ 13.6 | |
| 31 輸送用機械器具 | 17 | 7 | 142.9 | 167 | 191 | ▲ 12.6 | 4 | 32 | ▲ 87.5 | 72 | 110 | ▲ 34.5 | 21 | 39 | ▲ 46.2 | 239 | 301 | ▲ 20.6 | |
| その他 | 0 | 0 | - | 8 | 10 | ▲ 20.0 | 0 | 1 | ▲ 100.0 | 5 | 5 | 0.0 | 0 | 1 | ▲ 100.0 | 13 | 15 | ▲ 13.3 | |
| F 電気・ガス・熱供給・水道業 | 3 | 23 | ▲ 87.0 | 16 | 37 | ▲ 56.8 | 0 | 1 | ▲ 100.0 | 4 | 5 | ▲ 20.0 | 3 | 24 | ▲ 87.5 | 20 | 42 | ▲ 52.4 | |
| G 情報通信業 | 0 | 0 | - | 1 | 2 | ▲ 50.0 | 0 | 0 | - | 7 | 13 | ▲ 46.2 | 0 | 0 | - | 8 | 15 | ▲ 46.7 | |
| H 運輸業、郵便業 | 13 | 6 | 116.7 | 110 | 143 | ▲ 23.1 | 2 | 3 | ▲ 33.3 | 22 | 30 | ▲ 26.7 | 15 | 9 | 66.7 | 132 | 173 | ▲ 23.7 | |
| I 卸売業、小売業 | 19 | 11 | 72.7 | 194 | 220 | ▲ 11.8 | 9 | 18 | ▲ 50.0 | 157 | 164 | ▲ 4.3 | 28 | 29 | ▲ 3.4 | 351 | 384 | ▲ 8.6 | |
| J 金融業、保険業 | 2 | 0 | - | 4 | 7 | ▲ 42.9 | 0 | 0 | - | 3 | 3 | 0.0 | 2 | 0 | - | 7 | 10 | ▲ 30.0 | |
| K 不動産業、物品賃貸業 | 1 | 0 | - | 7 | 5 | 40.0 | 1 | 0 | - | 1 | 2 | ▲ 50.0 | 2 | 0 | - | 8 | 7 | 14.3 | |
| L 学術研究、専門・技術サービス業 | 5 | 3 | 66.7 | 36 | 47 | ▲ 23.4 | 0 | 5 | ▲ 100.0 | 10 | 13 | ▲ 23.1 | 5 | 8 | ▲ 37.5 | 46 | 60 | ▲ 23.3 | |
| M 宿泊業、飲食サービス業 | 4 | 9 | ▲ 55.6 | 182 | 227 | ▲ 19.8 | 22 | 31 | ▲ 29.0 | 431 | 437 | ▲ 1.4 | 26 | 40 | ▲ 35.0 | 613 | 664 | ▲ 7.7 | |
| N 生活関連サービス業、娯楽業 | 0 | 2 | ▲ 100.0 | 29 | 40 | ▲ 27.5 | 2 | 0 | - | 53 | 63 | ▲ 15.9 | 2 | 2 | 0.0 | 82 | 103 | ▲ 20.4 | |
| O 教育、学習支援業 | 3 | 11 | ▲ 72.7 | 42 | 40 | 5.0 | 1 | 1 | 0.0 | 16 | 9 | 77.8 | 4 | 12 | ▲ 66.7 | 58 | 49 | 18.4 | |
| P 医療、福祉 | 44 | 46 | ▲ 4.3 | 486 | 514 | ▲ 5.4 | 26 | 40 | ▲ 35.0 | 381 | 347 | 9.8 | 70 | 86 | ▲ 18.6 | 867 | 861 | 0.7 | |
| Q 複合サービス事業 | 0 | 0 | - | 4 | 13 | ▲ 69.2 | 0 | 0 | - | 5 | 6 | ▲ 16.7 | 0 | 0 | - | 9 | 19 | ▲ 52.6 | |
| R サービス業(他に分類されないもの) | 29 | 18 | 61.1 | 359 | 266 | 35.0 | 7 | 10 | ▲ 30.0 | 45 | 65 | ▲ 30.8 | 36 | 28 | 28.6 | 404 | 331 | 22.1 | |
| S・T 公務・その他 | 0 | 23 | ▲ 100.0 | 99 | 149 | ▲ 33.6 | 4 | 13 | ▲ 69.2 | 29 | 53 | ▲ 45.3 | 4 | 36 | ▲ 88.9 | 128 | 202 | ▲ 36.6 | |
| 合計 | 295 | 320 | ▲ 7.8 | 3,258 | 3,489 | ▲ 6.6 | 87 | 162 | ▲ 46.3 | 1,347 | 1,457 | ▲ 7.5 | 382 | 482 | ▲ 20.7 | 4,605 | 4,946 | ▲ 6.9 | |
| 事業規模別 | 4人以下 | 34 | 44 | ▲ 22.7 | 339 | 404 | ▲ 16.1 | 17 | 29 | ▲ 41.4 | 316 | 267 | 18.4 | 51 | 73 | ▲ 30.1 | 655 | 671 | ▲ 2.4 |
| | 5人~29人 | 158 | 139 | 13.7 | 1,512 | 1,618 | ▲ 6.6 | 46 | 65 | ▲ 29.2 | 677 | 732 | ▲ 7.5 | 204 | 204 | 0.0 | 2,189 | 2,350 | ▲ 6.9 |
| | 30人~99人 | 75 | 75 | 0.0 | 946 | 957 | ▲ 1.1 | 14 | 33 | ▲ 57.6 | 206 | 241 | ▲ 14.5 | 89 | 108 | ▲ 17.6 | 1,152 | 1,198 | ▲ 3.8 |
| | 100人~299人 | 24 | 38 | ▲ 36.8 | 276 | 342 | ▲ 19.3 | 10 | 33 | ▲ 69.7 | 129 | 163 | ▲ 20.9 | 34 | 71 | ▲ 52.1 | 405 | 505 | ▲ 19.8 |
| | 300人以上 | 4 | 24 | ▲ 83.3 | 185 | 168 | 10.1 | 0 | 2 | ▲ 100.0 | 19 | 54 | ▲ 64.8 | 4 | 26 | ▲ 84.6 | 204 | 222 | ▲ 8.1 |

産業別・規模別 求人充足状況 (一般) 令和8年3月分

ハローワーク村上

| 項目 産業・規模 | ①一般フルタイム | | | | | | ②一般パートタイム | | | | | | ③パートを含む全数(①+②) | | | | | | |
|---------------------|-----------|------|---------|--------|--------|---------|-----------|------|---------|--------|--------|---------|----------------|------|---------|--------|--------|---------|--------|
| | 当月 | 前年同月 | 増減率 | 本年度累計 | 前年同期累計 | 増減率 | 当月 | 前年同月 | 増減率 | 本年度累計 | 前年同期累計 | 増減率 | 当月 | 前年同月 | 増減率 | 本年度累計 | 前年同期累計 | 増減率 | |
| AB 農林漁業 | 1 | 2 | ▲ 50.0 | 12 | 17 | ▲ 29.4 | 1 | 1 | 0.0 | 8 | 13 | ▲ 38.5 | 2 | 3 | ▲ 33.3 | 20 | 30 | ▲ 33.3 | |
| C 鉱業、採石業、砂利採取業 | 0 | 0 | - | 5 | 0 | - | 0 | 0 | - | 0 | 0 | - | 0 | 0 | - | 5 | 0 | - | |
| D 建設業 | 8 | 8 | 0.0 | 56 | 68 | ▲ 17.6 | 0 | 2 | ▲ 100.0 | 4 | 11 | ▲ 63.6 | 8 | 10 | ▲ 20.0 | 60 | 79 | ▲ 24.1 | |
| E 製造業 | 12 | 9 | 33.3 | 117 | 156 | ▲ 25.0 | 3 | 4 | ▲ 25.0 | 43 | 43 | 0.0 | 15 | 13 | 15.4 | 160 | 199 | ▲ 19.6 | |
| 09 食料品 | 1 | 1 | 0.0 | 16 | 28 | ▲ 42.9 | 1 | 0 | - | 18 | 19 | ▲ 5.3 | 2 | 1 | 100.0 | 34 | 47 | ▲ 27.7 | |
| 10 飲料・たばこ・飼料 | 0 | 0 | - | 1 | 3 | ▲ 66.7 | 0 | 0 | - | 0 | 2 | ▲ 100.0 | 0 | 0 | - | 1 | 5 | ▲ 80.0 | |
| 11 繊維工業 | 0 | 0 | - | 2 | 11 | ▲ 81.8 | 0 | 0 | - | 1 | 0 | - | 0 | 0 | - | 3 | 11 | ▲ 72.7 | |
| 12 木材・木製品 | 0 | 0 | - | 9 | 5 | 80.0 | 0 | 0 | - | 0 | 1 | ▲ 100.0 | 0 | 0 | - | 9 | 6 | 50.0 | |
| 13 家具・装備品 | 0 | 2 | ▲ 100.0 | 1 | 5 | ▲ 80.0 | 0 | 0 | - | 0 | 0 | - | 0 | 2 | ▲ 100.0 | 1 | 5 | ▲ 80.0 | |
| 15 印刷・同関連業 | 0 | 0 | - | 0 | 1 | ▲ 100.0 | 0 | 0 | - | 1 | 0 | - | 0 | 0 | - | 1 | 1 | 0.0 | |
| 16 化学工業 | 0 | 0 | - | 0 | 0 | - | 0 | 0 | - | 0 | 0 | - | 0 | 0 | - | 0 | 0 | - | |
| 18 プラスチック製品 | 0 | 0 | - | 0 | 0 | - | 0 | 0 | - | 0 | 0 | - | 0 | 0 | - | 0 | 0 | - | |
| 19 ゴム製品 | 0 | 0 | - | 0 | 0 | - | 0 | 0 | - | 0 | 0 | - | 0 | 0 | - | 0 | 0 | - | |
| 21 窯業・土石製品 | 0 | 0 | - | 5 | 10 | ▲ 50.0 | 0 | 0 | - | 1 | 0 | - | 0 | 0 | - | 6 | 10 | ▲ 40.0 | |
| 24 金属製品 | 1 | 0 | - | 1 | 0 | - | 0 | 0 | - | 1 | 0 | - | 1 | 0 | - | 2 | 0 | - | |
| 25~27はん用・生産・業務機械 | 0 | 1 | ▲ 100.0 | 6 | 18 | ▲ 66.7 | 1 | 2 | ▲ 50.0 | 3 | 3 | 0.0 | 1 | 3 | ▲ 66.7 | 9 | 21 | ▲ 57.1 | |
| 29 電気機械器具 | 2 | 0 | - | 20 | 13 | 53.8 | 0 | 1 | ▲ 100.0 | 6 | 8 | ▲ 25.0 | 2 | 1 | 100.0 | 26 | 21 | 23.8 | |
| 28・30 ハードウェア製造 | 0 | 0 | - | 5 | 6 | ▲ 16.7 | 0 | 0 | - | 0 | 0 | - | 0 | 0 | - | 5 | 6 | ▲ 16.7 | |
| 31 輸送用機械器具 | 8 | 5 | 60.0 | 50 | 54 | ▲ 7.4 | 0 | 0 | - | 7 | 7 | 0.0 | 8 | 5 | 60.0 | 57 | 61 | ▲ 6.6 | |
| その他 | 0 | 0 | - | 1 | 2 | ▲ 50.0 | 1 | 1 | 0.0 | 5 | 3 | 66.7 | 1 | 1 | 0.0 | 6 | 5 | 20.0 | |
| F 電気・ガス・熱供給・水道業 | 0 | 0 | - | 1 | 4 | ▲ 75.0 | 1 | 1 | 0.0 | 2 | 4 | ▲ 50.0 | 1 | 1 | 0.0 | 3 | 8 | ▲ 62.5 | |
| G 情報通信業 | 0 | 0 | - | 0 | 1 | ▲ 100.0 | 0 | 1 | ▲ 100.0 | 1 | 2 | ▲ 50.0 | 0 | 1 | ▲ 100.0 | 1 | 3 | ▲ 66.7 | |
| H 運輸業、郵便業 | 0 | 1 | ▲ 100.0 | 24 | 27 | ▲ 11.1 | 1 | 1 | 0.0 | 11 | 10 | 10.0 | 1 | 2 | ▲ 50.0 | 35 | 37 | ▲ 5.4 | |
| I 卸売業、小売業 | 1 | 3 | ▲ 66.7 | 34 | 38 | ▲ 10.5 | 4 | 3 | 33.3 | 36 | 33 | 9.1 | 5 | 6 | ▲ 16.7 | 70 | 71 | ▲ 1.4 | |
| J 金融業、保険業 | 0 | 0 | - | 0 | 0 | - | 0 | 0 | - | 1 | 3 | ▲ 66.7 | 0 | 0 | - | 1 | 3 | ▲ 66.7 | |
| K 不動産業、物品賃貸業 | 0 | 0 | - | 0 | 1 | ▲ 100.0 | 0 | 0 | - | 0 | 0 | - | 0 | 0 | - | 0 | 1 | ▲ 100.0 | |
| L 学術研究、専門・技術サービス業 | 0 | 2 | ▲ 100.0 | 6 | 7 | ▲ 14.3 | 0 | 1 | ▲ 100.0 | 2 | 6 | ▲ 66.7 | 0 | 3 | ▲ 100.0 | 8 | 13 | ▲ 38.5 | |
| M 宿泊業、飲食サービス業 | 1 | 1 | 0.0 | 11 | 16 | ▲ 31.3 | 4 | 1 | 300.0 | 46 | 49 | ▲ 6.1 | 5 | 2 | 150.0 | 57 | 65 | ▲ 12.3 | |
| N 生活関連サービス業、娯楽業 | 0 | 2 | ▲ 100.0 | 1 | 8 | ▲ 87.5 | 1 | 0 | - | 9 | 12 | ▲ 25.0 | 1 | 2 | ▲ 50.0 | 10 | 20 | ▲ 50.0 | |
| O 教育、学習支援業 | 8 | 1 | 700.0 | 13 | 5 | 160.0 | 4 | 3 | 33.3 | 8 | 6 | 33.3 | 12 | 4 | 200.0 | 21 | 11 | 90.9 | |
| P 医療、福祉 | 6 | 10 | ▲ 40.0 | 69 | 82 | ▲ 15.9 | 15 | 2 | 650.0 | 100 | 42 | 138.1 | 21 | 12 | 75.0 | 169 | 124 | 36.3 | |
| Q 複合サービス事業 | 0 | 1 | ▲ 100.0 | 1 | 2 | ▲ 50.0 | 0 | 0 | - | 1 | 2 | ▲ 50.0 | 0 | 1 | ▲ 100.0 | 2 | 4 | ▲ 50.0 | |
| R サービス業(他に分類されないもの) | 2 | 2 | 0.0 | 51 | 37 | 37.8 | 6 | 7 | ▲ 14.3 | 24 | 32 | ▲ 25.0 | 8 | 9 | ▲ 11.1 | 75 | 69 | 8.7 | |
| S・T 公務・その他 | 0 | 2 | ▲ 100.0 | 7 | 12 | ▲ 41.7 | 1 | 7 | ▲ 85.7 | 23 | 20 | 15.0 | 1 | 9 | ▲ 88.9 | 30 | 32 | ▲ 6.3 | |
| 合計 | 39 | 44 | ▲ 11.4 | 408 | 481 | ▲ 15.2 | 41 | 34 | 20.6 | 319 | 288 | 10.8 | 80 | 78 | 2.6 | 727 | 769 | ▲ 5.5 | |
| 事業所規模別 | 4人以下 | 9 | 6 | 50.0 | 56 | 51 | 9.8 | 2 | 4 | ▲ 50.0 | 83 | 53 | 56.6 | 11 | 10 | 10.0 | 139 | 104 | 33.7 |
| | 5人~29人 | 7 | 22 | ▲ 68.2 | 176 | 219 | ▲ 19.6 | 19 | 16 | 18.8 | 127 | 139 | ▲ 8.6 | 26 | 38 | ▲ 31.6 | 303 | 358 | ▲ 15.4 |
| | 30人~99人 | 15 | 9 | 66.7 | 114 | 112 | 1.8 | 12 | 8 | 50.0 | 73 | 68 | 7.4 | 27 | 17 | 58.8 | 187 | 180 | 3.9 |
| | 100人~299人 | 3 | 3 | 0.0 | 24 | 56 | ▲ 57.1 | 8 | 6 | 33.3 | 34 | 19 | 78.9 | 11 | 9 | 22.2 | 58 | 75 | ▲ 22.7 |
| | 300人以上 | 5 | 4 | 25.0 | 38 | 43 | ▲ 11.6 | 0 | 0 | - | 2 | 9 | ▲ 77.8 | 5 | 4 | 25.0 | 40 | 52 | ▲ 23.1 |

中高年齢者の職業紹介状況

ハローワーク村上

| 項目 年度月 | ①新規求職申込件数 | | | | | | | | | ②有効求職者数 | | | | | | | | | ③紹介件数 | | | | | | | | | ④就職件数 | | | | | | | | |
|-----------|-----------|-------|-------|---------|-----|-------|-------|---------|-----|---------|-------|---------|-------|-------|-------|---------|-------|-------|-------|---------|-----|-------|-------|---------|-----|-------|-------|---------|-----|-------|-------|---------|-----|----|--|--|
| | 一般 | | | 常用 | | | 一般 | | | 常用 | | | 一般 | | | 常用 | | | 一般 | | | 常用 | | | 一般 | | | 常用 | | | | | | | | |
| | 計 | 44歳以下 | 45歳以上 | うち55歳以上 | 計 | 44歳以下 | 45歳以上 | うち55歳以上 | 計 | 44歳以下 | 45歳以上 | うち55歳以上 | 計 | 44歳以下 | 45歳以上 | うち55歳以上 | 計 | 44歳以下 | 45歳以上 | うち55歳以上 | 計 | 44歳以下 | 45歳以上 | うち55歳以上 | 計 | 44歳以下 | 45歳以上 | うち55歳以上 | 計 | 44歳以下 | 45歳以上 | うち55歳以上 | | | | |
| 令和6年度 | 4月 | 188 | 88 | 100 | 64 | 185 | 87 | 98 | 63 | 607 | 294 | 313 | 196 | 602 | 293 | 309 | 194 | 142 | 76 | 66 | 32 | 140 | 76 | 64 | 31 | 44 | 27 | 17 | 11 | 44 | 27 | 17 | 11 | | | |
| | 5月 | 157 | 75 | 82 | 47 | 154 | 73 | 81 | 46 | 622 | 300 | 322 | 194 | 618 | 298 | 320 | 193 | 117 | 48 | 69 | 24 | 111 | 47 | 64 | 23 | 67 | 35 | 32 | 12 | 63 | 34 | 29 | 12 | | | |
| | 6月 | 121 | 65 | 56 | 27 | 120 | 65 | 55 | 26 | 583 | 285 | 298 | 177 | 578 | 284 | 294 | 175 | 126 | 61 | 65 | 30 | 120 | 61 | 59 | 24 | 53 | 32 | 21 | 9 | 52 | 32 | 20 | 9 | | | |
| | 7月 | 128 | 61 | 67 | 34 | 128 | 61 | 67 | 34 | 575 | 275 | 300 | 170 | 570 | 273 | 297 | 168 | 130 | 62 | 68 | 39 | 125 | 62 | 63 | 36 | 61 | 28 | 33 | 15 | 60 | 28 | 32 | 14 | | | |
| | 8月 | 120 | 65 | 55 | 31 | 119 | 64 | 55 | 31 | 544 | 269 | 275 | 163 | 542 | 268 | 274 | 162 | 121 | 58 | 63 | 35 | 120 | 58 | 62 | 34 | 48 | 29 | 19 | 7 | 47 | 29 | 18 | 6 | | | |
| | 9月 | 138 | 73 | 65 | 40 | 138 | 73 | 65 | 40 | 559 | 278 | 281 | 170 | 558 | 277 | 281 | 170 | 112 | 58 | 54 | 31 | 109 | 58 | 51 | 28 | 59 | 31 | 28 | 19 | 58 | 31 | 27 | 18 | | | |
| | 上半期 | 852 | 427 | 425 | 243 | 844 | 423 | 421 | 240 | 3,490 | 1,701 | 1,789 | 1,070 | 3,468 | 1,693 | 1,775 | 1,062 | 748 | 363 | 385 | 191 | 725 | 362 | 363 | 176 | 332 | 182 | 150 | 73 | 324 | 181 | 143 | 70 | | | |
| | 10月 | 132 | 67 | 65 | 40 | 132 | 67 | 65 | 40 | 549 | 275 | 274 | 169 | 548 | 274 | 274 | 169 | 125 | 58 | 67 | 33 | 120 | 57 | 63 | 29 | 65 | 42 | 23 | 12 | 63 | 42 | 21 | 10 | | | |
| | 11月 | 126 | 52 | 74 | 49 | 120 | 52 | 68 | 43 | 533 | 258 | 275 | 176 | 527 | 258 | 269 | 170 | 113 | 54 | 59 | 31 | 106 | 53 | 53 | 27 | 43 | 27 | 16 | 5 | 42 | 27 | 15 | 4 | | | |
| | 12月 | 106 | 50 | 56 | 32 | 96 | 49 | 47 | 25 | 508 | 246 | 262 | 164 | 498 | 245 | 253 | 157 | 85 | 38 | 47 | 21 | 82 | 37 | 45 | 21 | 52 | 29 | 23 | 7 | 49 | 29 | 20 | 6 | | | |
| | 1月 | 163 | 82 | 81 | 46 | 148 | 78 | 70 | 37 | 528 | 255 | 273 | 170 | 507 | 251 | 256 | 155 | 137 | 72 | 65 | 29 | 134 | 72 | 62 | 26 | 42 | 21 | 21 | 8 | 40 | 21 | 19 | 6 | | | |
| | 2月 | 128 | 60 | 68 | 37 | 127 | 60 | 67 | 36 | 547 | 260 | 287 | 168 | 533 | 258 | 275 | 158 | 135 | 59 | 76 | 33 | 129 | 58 | 71 | 31 | 61 | 29 | 32 | 15 | 59 | 28 | 31 | 14 | | | |
| | 3月 | 161 | 74 | 87 | 48 | 158 | 74 | 84 | 45 | 586 | 278 | 308 | 183 | 568 | 274 | 294 | 171 | 134 | 60 | 74 | 37 | 128 | 60 | 68 | 32 | 55 | 33 | 22 | 10 | 54 | 33 | 21 | 10 | | | |
| | 下半期 | 816 | 385 | 431 | 252 | 781 | 380 | 401 | 226 | 3,251 | 1,572 | 1,679 | 1,030 | 3,181 | 1,560 | 1,621 | 980 | 729 | 341 | 388 | 184 | 699 | 337 | 362 | 166 | 318 | 181 | 137 | 57 | 307 | 180 | 127 | 50 | | | |
| | 令和7年度 | 4月 | 156 | 69 | 87 | 57 | 155 | 69 | 86 | 56 | 584 | 273 | 311 | 192 | 578 | 273 | 305 | 186 | 137 | 56 | 81 | 45 | 136 | 56 | 80 | 44 | 63 | 24 | 39 | 17 | 59 | 24 | 35 | 14 | | |
| 5月 | | 137 | 63 | 74 | 42 | 134 | 61 | 73 | 41 | 582 | 272 | 310 | 187 | 576 | 270 | 306 | 183 | 95 | 39 | 56 | 33 | 93 | 38 | 55 | 32 | 56 | 29 | 27 | 16 | 55 | 28 | 27 | 16 | | | |
| 6月 | | 122 | 57 | 65 | 36 | 120 | 56 | 64 | 36 | 540 | 246 | 294 | 172 | 537 | 245 | 292 | 171 | 115 | 52 | 63 | 36 | 114 | 52 | 62 | 35 | 44 | 16 | 28 | 18 | 44 | 16 | 28 | 18 | | | |
| 7月 | | 105 | 55 | 50 | 29 | 104 | 55 | 49 | 28 | 521 | 250 | 271 | 156 | 516 | 247 | 269 | 154 | 119 | 57 | 62 | 37 | 118 | 56 | 62 | 37 | 50 | 25 | 25 | 11 | 49 | 25 | 24 | 10 | | | |
| 8月 | | 112 | 61 | 51 | 34 | 112 | 61 | 51 | 34 | 513 | 252 | 261 | 157 | 511 | 252 | 259 | 156 | 92 | 48 | 44 | 20 | 91 | 48 | 43 | 19 | 37 | 17 | 20 | 9 | 36 | 16 | 20 | 9 | | | |
| 9月 | | 124 | 55 | 69 | 34 | 124 | 55 | 69 | 34 | 519 | 253 | 266 | 163 | 518 | 253 | 265 | 162 | 124 | 61 | 63 | 34 | 122 | 59 | 63 | 34 | 49 | 25 | 24 | 11 | 49 | 25 | 24 | 11 | | | |
| 上半期 | | 756 | 360 | 396 | 232 | 749 | 357 | 392 | 229 | 3,259 | 1,546 | 1,713 | 1,027 | 3,236 | 1,540 | 1,696 | 1,012 | 682 | 313 | 369 | 205 | 674 | 309 | 365 | 201 | 299 | 136 | 163 | 82 | 292 | 134 | 158 | 78 | | | |
| 10月 | | 116 | 61 | 55 | 35 | 116 | 61 | 55 | 35 | 506 | 251 | 255 | 161 | 506 | 251 | 255 | 161 | 112 | 49 | 63 | 32 | 106 | 49 | 57 | 28 | 55 | 25 | 30 | 12 | 53 | 24 | 29 | 12 | | | |
| 11月 | | 109 | 53 | 56 | 34 | 104 | 52 | 52 | 30 | 474 | 233 | 241 | 151 | 469 | 232 | 237 | 147 | 94 | 34 | 60 | 32 | 90 | 34 | 56 | 28 | 47 | 27 | 20 | 9 | 46 | 27 | 19 | 9 | | | |
| 12月 | | 108 | 50 | 58 | 31 | 99 | 49 | 50 | 24 | 463 | 223 | 240 | 150 | 453 | 221 | 232 | 143 | 98 | 43 | 55 | 26 | 96 | 43 | 53 | 25 | 31 | 13 | 18 | 7 | 30 | 13 | 17 | 6 | | | |
| 1月 | | 128 | 59 | 69 | 37 | 108 | 55 | 53 | 25 | 502 | 232 | 270 | 166 | 475 | 227 | 248 | 148 | 109 | 52 | 57 | 28 | 105 | 52 | 53 | 24 | 44 | 21 | 23 | 11 | 43 | 21 | 22 | 10 | | | |
| 2月 | | 135 | 60 | 75 | 44 | 134 | 60 | 74 | 43 | 502 | 223 | 279 | 170 | 490 | 221 | 269 | 161 | 93 | 40 | 53 | 24 | 90 | 39 | 51 | 23 | 50 | 19 | 31 | 17 | 45 | 19 | 26 | 13 | | | |
| 3月 | | 124 | 58 | 66 | 35 | 123 | 58 | 65 | 34 | 527 | 238 | 289 | 171 | 506 | 234 | 272 | 158 | 97 | 52 | 45 | 23 | 96 | 52 | 44 | 23 | 51 | 31 | 20 | 9 | 50 | 31 | 19 | 9 | | | |
| 下半期 | | 720 | 341 | 379 | 216 | 684 | 335 | 349 | 191 | 2,974 | 1,400 | 1,574 | 969 | 2,899 | 1,386 | 1,513 | 918 | 603 | 270 | 333 | 165 | 583 | 269 | 314 | 151 | 278 | 136 | 142 | 65 | 267 | 135 | 132 | 59 | | | |
| 累計 | | 1,476 | 701 | 775 | 448 | 1,433 | 692 | 741 | 420 | 6,233 | 2,946 | 3,287 | 1,996 | 6,135 | 2,926 | 3,209 | 1,930 | 1,285 | 583 | 702 | 370 | 1,257 | 578 | 679 | 352 | 577 | 272 | 305 | 147 | 559 | 269 | 290 | 137 | | | |

注) 一般は常用及び臨時・季節を合わせた数値。一般・常用ともパートは含んでいない。

雇用保険主要指標（給付関係）

ハローワーク村上

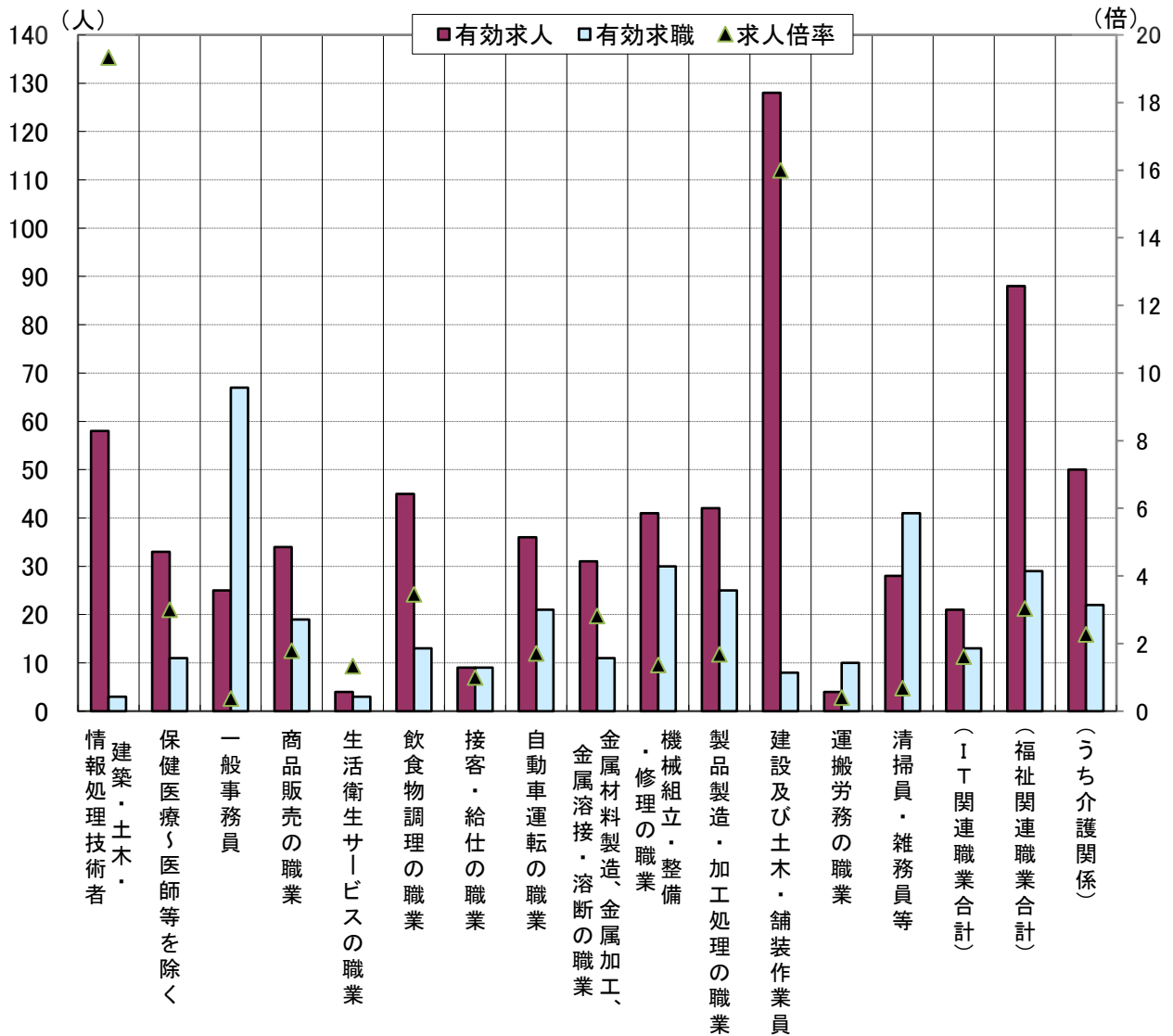
| 項目 月別 | 一般求職者給付 | | | | | | | 高年齢求職者給付 | | | | 短期特例一時金 | | | | 再就職手当 | | | 常用就職支度手当 | | | |
|----------|--------------|-------|------------|--------|----------------|--------|--------------|--------------|--------|--------|--------|--------------|--------|---------|--------|---------|--------|-------------|----------|--------|-------------|-----|
| | 受給資格 決定件数 | 前年比 | 初回 受給者数 | 前年比 | 受給者実人員 (基本) | 前年比 | 支給総額 (千円) | 受給資格 決定件数 | 前年比 | 受給者数 | 前年比 | 受給資格 決定件数 | 前年比 | 受給者数 | 前年比 | 受給人員 | 前年比 | 支給額 (千円) | 受給人員 | 前年比 | 支給額 (千円) | |
| 令和2年度 | 838 | ▲ 2.4 | 721 | 19.8 | 2,971 | 23.3 | 408,694 | 283 | 21.5 | 279 | 19.2 | 83 | ▲ 5.7 | 82 | ▲ 7.9 | 267 | ▲ 23.1 | 98,429 | 6 | 500.0 | 938 | |
| 令和3年度 | 791 | ▲ 5.6 | 675 | ▲ 6.4 | 3,119 | 5.0 | 375,837 | 311 | 9.9 | 308 | 10.4 | 60 | ▲ 27.7 | 61 | ▲ 25.6 | 295 | 10.5 | 109,415 | 7 | 16.7 | 1,226 | |
| 令和4年度 | 732 | ▲ 7.5 | 596 | ▲ 11.7 | 2,470 | ▲ 20.8 | 300,190 | 273 | ▲ 12.2 | 261 | ▲ 15.3 | 58 | ▲ 3.3 | 58 | ▲ 4.9 | 253 | ▲ 14.2 | 94,912 | 3 | ▲ 57.1 | 580 | |
| 令和5年度 | ※ 762 | 4.1 | 646 | 8.4 | 2,671 | 8.1 | 311,507 | 299 | 9.5 | 310 | 18.8 | 52 | ▲ 10.3 | 51 | ▲ 12.1 | 290 | 14.6 | 118,578 | 2 | ▲ 33.3 | 187 | |
| 令和6年度 | ※ 747 | ▲ 2.0 | 599 | ▲ 7.3 | 2,902 | 8.6 | 339,718 | 296 | ▲ 1.0 | 303 | ▲ 2.3 | 45 | ▲ 13.5 | 45 | ▲ 11.8 | 239 | ▲ 17.6 | 91,717 | 2 | 0.0 | 433 | |
| 令和6年度 | 6年4月 | ※ 107 | ▲ 1.8 | 46 | ▲ 24.6 | 195 | ▲ 0.5 | 21,949 | 49 | 2.1 | 49 | 2.1 | 3 | 0.0 | 2 | - | 17 | ▲ 45.2 | 5,913 | 0 | - | 0 |
| | 5月 | ※ 94 | 8.0 | 81 | 6.6 | 217 | ▲ 2.7 | 29,810 | 49 | 88.5 | 44 | 18.9 | 3 | 0.0 | 1 | ▲ 75.0 | 28 | 16.7 | 10,957 | 0 | ▲ 100.0 | 0 |
| | 6月 | ※ 42 | ▲ 37.3 | 57 | ▲ 1.7 | 242 | ▲ 0.4 | 27,923 | 24 | 60.0 | 31 | 40.9 | 1 | ▲ 50.0 | 3 | 200.0 | 25 | ▲ 10.7 | 8,773 | 0 | - | 0 |
| | 7月 | ※ 90 | 91.5 | 57 | ▲ 10.9 | 264 | 2.3 | 33,596 | 20 | 53.8 | 23 | 76.9 | 0 | ▲ 100.0 | 1 | ▲ 50.0 | 27 | ▲ 3.6 | 13,061 | 0 | - | 0 |
| | 8月 | ※ 45 | 0.0 | 69 | 35.3 | 275 | 10.0 | 31,519 | 11 | ▲ 35.3 | 10 | ▲ 33.3 | 0 | - | 0 | ▲ 100.0 | 17 | ▲ 37.0 | 5,542 | 0 | - | 0 |
| | 9月 | ※ 55 | ▲ 8.3 | 39 | 8.3 | 271 | 23.2 | 31,001 | 19 | 35.7 | 17 | ▲ 10.5 | 0 | ▲ 100.0 | 0 | - | 22 | ▲ 4.3 | 7,677 | 0 | - | 0 |
| | 上半期計 | ※ 433 | 4.3 | 349 | 0.9 | 1,464 | 5.3 | 175,798 | 172 | 29.3 | 174 | 13.0 | 7 | ▲ 30.0 | 7 | ▲ 12.5 | 136 | ▲ 15.5 | 51,924 | 0 | ▲ 100.0 | 0 |
| | 10月 | ※ 53 | ▲ 24.3 | 56 | 12.0 | 269 | 17.0 | 34,539 | 21 | 5.0 | 28 | 75.0 | 0 | - | 0 | ▲ 100.0 | 16 | ▲ 38.5 | 6,167 | 0 | ▲ 100.0 | 0 |
| | 11月 | ※ 54 | ▲ 8.5 | 38 | ▲ 29.6 | 250 | 19.6 | 26,906 | 22 | ▲ 24.1 | 15 | ▲ 42.3 | 6 | ▲ 14.3 | 0 | - | 19 | 18.8 | 6,761 | 0 | - | 0 |
| | 12月 | ※ 34 | ▲ 48.5 | 46 | ▲ 37.8 | 246 | 8.8 | 24,922 | 18 | ▲ 60.0 | 24 | ▲ 38.5 | 10 | ▲ 47.4 | 8 | ▲ 11.1 | 14 | ▲ 46.2 | 5,169 | 1 | - | 203 |
| | 7年1月 | ※ 71 | 61.4 | 37 | ▲ 14.0 | 227 | ▲ 0.9 | 29,613 | 23 | ▲ 23.3 | 18 | ▲ 45.5 | 17 | 13.3 | 10 | ▲ 41.2 | 24 | 33.3 | 7,493 | 0 | - | 0 |
| | 2月 | ※ 49 | ▲ 9.3 | 38 | ▲ 13.6 | 223 | 9.3 | 24,292 | 14 | ▲ 30.0 | 16 | ▲ 36.0 | 1 | 0.0 | 15 | 0.0 | 10 | ▲ 58.3 | 4,052 | 0 | - | 0 |
| | 3月 | ※ 53 | ▲ 1.9 | 35 | 0.0 | 223 | 21.9 | 23,648 | 26 | 18.2 | 28 | 64.7 | 4 | - | 5 | 400.0 | 20 | 5.3 | 10,152 | 1 | - | 230 |
| | 下半期計 | ※ 314 | ▲ 9.5 | 250 | ▲ 16.7 | 1,438 | 12.3 | 163,920 | 124 | ▲ 25.3 | 129 | ▲ 17.3 | 38 | ▲ 9.5 | 38 | ▲ 11.6 | 103 | ▲ 20.2 | 39,793 | 2 | 100.0 | 433 |
| 令和7年度 | 7年4月 | ※ 96 | ▲ 10.3 | 59 | 28.3 | 210 | 7.7 | 24,544 | 70 | 42.9 | 47 | ▲ 4.1 | 1 | ▲ 66.7 | 0 | ▲ 100.0 | 26 | 52.9 | 10,080 | 0 | - | 0 |
| | 5月 | ※ 88 | ▲ 6.4 | 78 | ▲ 3.7 | 242 | 11.5 | 26,628 | 34 | ▲ 30.6 | 56 | 27.3 | 3 | 0.0 | 1 | 0.0 | 27 | ▲ 3.6 | 11,854 | 1 | - | 83 |
| | 6月 | ※ 56 | 33.3 | 62 | 8.8 | 248 | 2.5 | 27,708 | 24 | 0.0 | 24 | ▲ 22.6 | 1 | 0.0 | 3 | 0.0 | 19 | ▲ 24.0 | 6,663 | 0 | - | 0 |
| | 7月 | ※ 45 | ▲ 50.0 | 85 | 49.1 | 292 | 10.6 | 39,166 | 19 | ▲ 5.0 | 19 | ▲ 17.4 | 1 | - | 1 | 0.0 | 26 | ▲ 3.7 | 11,360 | 0 | - | 0 |
| | 8月 | ※ 50 | 11.1 | 36 | ▲ 47.8 | 254 | ▲ 7.6 | 29,734 | 20 | 81.8 | 14 | 40.0 | 0 | - | 1 | - | 27 | 58.8 | 11,415 | 1 | - | 83 |
| | 9月 | ※ 46 | ▲ 16.4 | 55 | 41.0 | 242 | ▲ 10.7 | 30,097 | 12 | ▲ 36.8 | 18 | 5.9 | 0 | - | 0 | - | 8 | ▲ 63.6 | 3,925 | 0 | - | 0 |
| | 上半期計 | ※ 381 | ▲ 12.0 | 375 | 7.4 | 1,488 | 1.6 | 177,877 | 179 | 4.1 | 178 | 2.3 | 6 | ▲ 14.3 | 6 | ▲ 14.3 | 133 | ▲ 2.2 | 55,296 | 2 | - | 165 |
| | 10月 | ※ 50 | ▲ 5.7 | 51 | ▲ 8.9 | 234 | ▲ 13.0 | 30,629 | 17 | ▲ 19.0 | 19 | ▲ 32.1 | 0 | - | 0 | - | 20 | 25.0 | 7,604 | 0 | - | 0 |
| | 11月 | ※ 52 | ▲ 3.7 | 42 | 10.5 | 199 | ▲ 20.4 | 23,261 | 17 | ▲ 22.7 | 14 | ▲ 6.7 | 4 | ▲ 33.3 | 2 | - | 17 | ▲ 10.5 | 7,063 | 0 | - | 0 |
| | 12月 | ※ 44 | 29.4 | 39 | ▲ 15.2 | 202 | ▲ 17.9 | 24,127 | 21 | 16.7 | 14 | ▲ 41.7 | 11 | 10.0 | 3 | ▲ 62.5 | 23 | 64.3 | 12,979 | 0 | ▲ 100.0 | 0 |
| | 8年1月 | ※ 49 | ▲ 31.0 | 51 | 37.8 | 209 | ▲ 7.9 | 27,205 | 24 | 4.3 | 27 | 50.0 | 20 | 17.6 | 10 | 0.0 | 12 | ▲ 50.0 | 4,863 | 0 | - | 0 |
| | 2月 | ※ 60 | 22.4 | 35 | ▲ 7.9 | 189 | ▲ 15.2 | 22,511 | 13 | ▲ 7.1 | 16 | 0.0 | 1 | 0.0 | 20 | 33.3 | 14 | 40.0 | 4,826 | 0 | - | 0 |
| | 3月 | ※ 57 | 7.5 | 62 | 77.1 | 219 | ▲ 1.8 | 25,618 | 34 | 30.8 | 29 | 3.6 | 1 | ▲ 75.0 | 2 | ▲ 60.0 | 21 | 5.0 | 9,481 | 0 | ▲ 100.0 | 0 |
| | 下半期計 | ※ 312 | ▲ 0.6 | 280 | 12.0 | 1,252 | ▲ 12.9 | 153,351 | 126 | 1.6 | 119 | ▲ 7.8 | 37 | ▲ 2.6 | 37 | ▲ 2.6 | 107 | 3.9 | 46,815 | 0 | ▲ 100.0 | 0 |
| 当月までの計 | ※ 693 | ▲ 7.2 | 655 | 9.3 | 2,740 | ▲ 5.6 | 331,227 | 305 | 3.0 | 297 | ▲ 2.0 | 43 | ▲ 4.4 | 43 | ▲ 4.4 | 240 | 0.4 | 102,112 | 2 | 0.0 | 165 | |
| 前年同月の計 | ※ 747 | * | 599 | * | 2,902 | * | 339,718 | 296 | * | 303 | * | 45 | * | 45 | * | 239 | * | 91,717 | 2 | * | 433 | |

※速報値であり、修正があり得る

求人・求職バランスシート(常用)

(主な職業中分類別)

令和8年3月



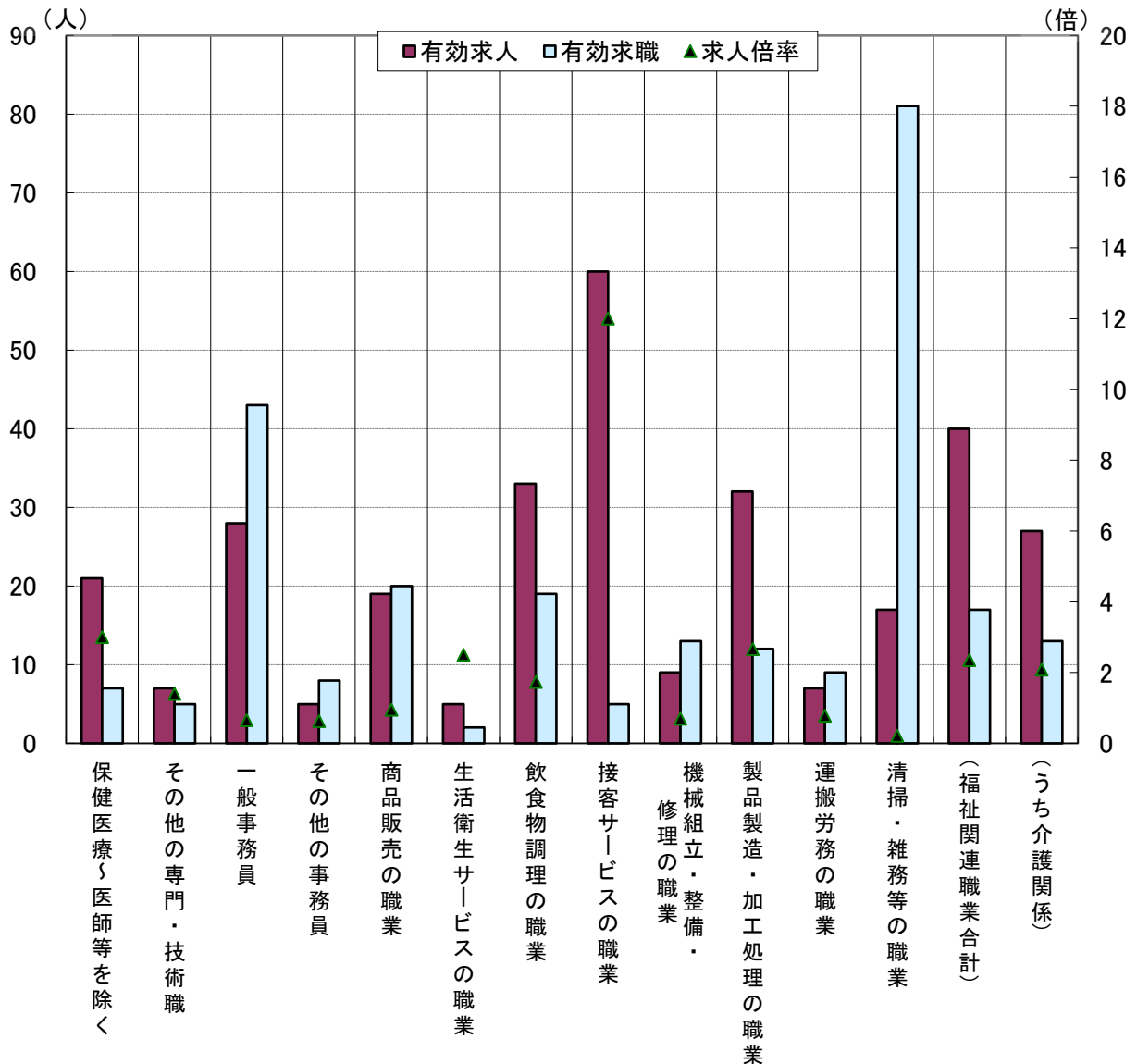
| | 情報処理技術者 | 建築・土木・保健医療く医師等を除く | 一般事務員 | 商品販売の職業 | 生活衛生サービスの職業 | 飲食物調理の職業 | 接客・給仕の職業 | 自動車運転の職業 | 金属材料製造、金属加工、金属溶接・溶断の職業 | 機械組立・整備・修理の職業 | 製品製造・加工処理の職業 | 建設及び土木・舗装作業員 | 運搬労務の職業 | 清掃員・雑務員等 | (IT関連職業合計) | (福祉関連職業合計) | うち介護関係 | 計 |
|------|---------|-------------------|-------|---------|-------------|----------|----------|----------|------------------------|---------------|--------------|--------------|---------|----------|------------|------------|--------|------|
| 有効求人 | 58 | 33 | 25 | 34 | 4 | 45 | 9 | 36 | 31 | 41 | 42 | 128 | 4 | 28 | 21 | 88 | 50 | 776 |
| 有効求職 | 3 | 11 | 67 | 19 | 3 | 13 | 9 | 21 | 11 | 30 | 25 | 8 | 10 | 41 | 13 | 29 | 22 | 506 |
| 求人倍率 | 19.33 | 3.00 | 0.37 | 1.79 | 1.33 | 3.46 | 1.00 | 1.71 | 2.82 | 1.37 | 1.68 | 16.0 | 0.40 | 0.68 | 1.62 | 3.03 | 2.27 | 1.53 |

* 求人数・求職数は左目盛(人)、求人倍率は右目盛(倍)
 (注)新規学卒及びパートタイムを除いた常用について計上してある。

求人・求職バランスシート(常用的パート)

(主な職業中分類別)

令和8年3月



| | 保健医療(医師等を除く) | その他の専門・技術職 | 一般事務員 | その他の事務員 | 商品販売の職業 | 生活衛生サービスの職業 | 飲食物調理の職業 | 接客サービスの職業 | 機械組立・整備・修理の職業 | 製品製造・加工処理の職業 | 運搬労務の職業 | 清掃・雑務等の職業 | (福祉関連職業合計) | うち介護関係 | 計 |
|------|--------------|------------|-------|---------|---------|-------------|----------|-----------|---------------|--------------|---------|-----------|------------|--------|------|
| 有効求人 | 21 | 7 | 28 | 5 | 19 | 5 | 33 | 60 | 9 | 32 | 7 | 17 | 40 | 27 | 308 |
| 有効求職 | 7 | 5 | 43 | 8 | 20 | 2 | 19 | 5 | 13 | 12 | 9 | 81 | 17 | 13 | 386 |
| 求人倍率 | 3.00 | 1.40 | 0.65 | 0.63 | 0.95 | 2.50 | 1.74 | 12.00 | 0.69 | 2.67 | 0.78 | 0.21 | 2.35 | 2.08 | 0.80 |

* 求人数・求職数は左目盛(人)、求人倍率は右目盛(倍)

(注) 「その他の専門・技術職」とは「保健医療」以外の専門・技術職をいい、「その他の事務員」とは「一般事務員」以外の事務員(例えば、会計事務員、営業・販売関連事務員等)をいう。

対象期間 令和8年1月～8年3月

中途採用時賃金情報(産業別)

| 産業別 | 年 齢 計 | | | 24歳以下 | | | 25歳 ~ 34歳 | | | 35歳 ~ 44歳 | | | 45歳 ~ 54歳 | | | 55歳以上 | | |
|----------------------------------|-------|-------|-------|-------|-------|-------|-----------|-------|-------|-----------|-------|-------|-----------|-------|-------|-------|-------|-------|
| | 村 上 | 新 発 田 | 新 潟 | 村 上 | 新 発 田 | 新 潟 | 村 上 | 新 発 田 | 新 潟 | 村 上 | 新 発 田 | 新 潟 | 村 上 | 新 発 田 | 新 潟 | 村 上 | 新 発 田 | 新 潟 |
| 産 業 計 | 226 | 253 | 245 | 191 | 214 | 217 | 253 | 249 | 241 | 227 | 256 | 254 | 234 | 263 | 256 | 214 | 271 | 246 |
| 農 林 漁 業 | ※ 252 | 239 | 184 | ※ 0 | ※ 206 | ※ 205 | ※ 0 | ※ 237 | ※ 238 | ※ 237 | 242 | ※ 0 | ※ 226 | ※ 233 | ※ 149 | ※ 320 | ※ 252 | ※ 154 |
| 鉱業、採石業、 利 採 取 砂 業 | ※ 0 | ※ 279 | ※ 276 | ※ 0 | ※ 0 | ※ 0 | ※ 0 | ※ 0 | ※ 236 | ※ 0 | ※ 0 | ※ 280 | ※ 0 | ※ 317 | ※ 0 | ※ 0 | ※ 260 | ※ 350 |
| 建 設 業 | 252 | 256 | 247 | ※ 199 | 230 | 212 | 253 | 242 | 248 | ※ 251 | 286 | 258 | 277 | 263 | 279 | 232 | 256 | 260 |
| 製 造 業 | 201 | 270 | 250 | 199 | 207 | 201 | 218 | 256 | 238 | 219 | 272 | 264 | ※ 192 | 296 | 282 | ※ 166 | 330 | 241 |
| 電 気 ・ ガ ス ・ 電 熱 供 給 ・ 水 道 業 | ※ 0 | ※ 0 | 348 | ※ 0 | ※ 0 | ※ 0 | ※ 0 | ※ 0 | ※ 254 | ※ 0 | ※ 0 | ※ 271 | ※ 0 | ※ 0 | ※ 489 | ※ 0 | ※ 0 | ※ 0 |
| 情 報 通 信 業 | ※ 0 | ※ 0 | 301 | ※ 0 | ※ 0 | 245 | ※ 0 | ※ 0 | 275 | ※ 0 | ※ 0 | 342 | ※ 0 | ※ 0 | ※ 480 | ※ 0 | ※ 0 | ※ 352 |
| 運 輸 業 、 郵 便 業 | 218 | 274 | 240 | 182 | ※ 213 | 218 | ※ 270 | ※ 255 | 232 | ※ 210 | 275 | 257 | ※ 265 | 341 | 244 | ※ 209 | 249 | 231 |
| 卸 売 業 、 小 売 業 | 228 | 251 | 238 | ※ 0 | 194 | 217 | ※ 279 | 219 | 232 | ※ 211 | 242 | 248 | 198 | 243 | 240 | ※ 246 | 321 | 244 |
| 金 融 業 、 保 険 業 | ※ 0 | ※ 218 | 228 | ※ 0 | ※ 0 | 189 | ※ 0 | ※ 235 | 220 | ※ 0 | ※ 0 | 266 | ※ 0 | ※ 200 | 226 | ※ 0 | ※ 0 | 228 |
| 不 動 産 業 、 物 品 賃 貸 業 | ※ 0 | ※ 0 | 251 | ※ 0 | ※ 0 | ※ 250 | ※ 0 | ※ 0 | 260 | ※ 0 | ※ 0 | 241 | ※ 0 | ※ 0 | 245 | ※ 0 | ※ 0 | 262 |
| 学 術 研 究 、 専 門 ・ 技 術 サ ー ビ ス 業 | ※ 202 | ※ 216 | 253 | ※ 0 | ※ 0 | 215 | ※ 218 | ※ 244 | 231 | ※ 0 | ※ 230 | 273 | ※ 186 | ※ 172 | 282 | ※ 0 | ※ 160 | 295 |
| 宿 泊 業 、 飲 食 サ ー ビ ス 業 | 209 | 209 | 230 | ※ 196 | ※ 207 | 222 | ※ 211 | ※ 194 | 235 | ※ 289 | ※ 256 | 211 | ※ 0 | ※ 206 | 256 | ※ 197 | ※ 212 | 212 |
| 生 活 関 連 サ ー ビ ス 業 、 娯 楽 業 | ※ 170 | 214 | 217 | ※ 136 | ※ 207 | 203 | ※ 178 | ※ 201 | 205 | ※ 220 | ※ 243 | 205 | ※ 0 | ※ 228 | 252 | ※ 140 | ※ 179 | ※ 249 |
| 教 育 、 学 習 支 援 業 | ※ 193 | ※ 189 | 281 | ※ 0 | ※ 230 | ※ 209 | ※ 198 | ※ 195 | 239 | ※ 0 | ※ 173 | ※ 277 | ※ 188 | ※ 0 | 266 | ※ 0 | ※ 0 | ※ 575 |
| 医 療 、 福 祉 | 245 | 242 | 249 | ※ 164 | ※ 211 | 227 | ※ 267 | 279 | 252 | ※ 239 | 226 | 253 | 243 | 232 | 252 | ※ 260 | 234 | 244 |
| 複 合 サ ー ビ ス 事 業 | ※ 0 | ※ 228 | 219 | ※ 0 | ※ 0 | ※ 0 | ※ 0 | ※ 0 | ※ 221 | ※ 0 | ※ 228 | ※ 228 | ※ 0 | ※ 0 | ※ 184 | ※ 0 | ※ 0 | ※ 0 |
| サ ー ビ ス 業 (他に分類されないもの) | 257 | 227 | 229 | ※ 0 | ※ 180 | 222 | ※ 349 | ※ 218 | 228 | ※ 181 | 233 | 240 | 231 | ※ 243 | 230 | ※ 210 | ※ 187 | 223 |
| 公 務 ・ そ の 他 | ※ 0 | ※ 0 | ※ 0 | ※ 0 | ※ 0 | ※ 0 | ※ 0 | ※ 0 | ※ 0 | ※ 0 | ※ 0 | ※ 0 | ※ 0 | ※ 0 | ※ 0 | ※ 0 | ※ 0 | ※ 0 |

利 用 上 の 注 意

(単位 千円)

- * この情報の基礎データは「雇用保険資格取得届」の賃金です。
- * 金額は毎月支給される固定的な賃金で、月々変動のあるものは含まれていません。
- * 対象者が少ないデータもありますので注意してください。(※は5件以下。)

中途採用時賃金情報(職業別)

対象期間 令和8年1月～8年3月

| 職業別 | 年齢計 | | | 24歳以下 | | | 25歳～34歳 | | | 35歳～44歳 | | | 45歳～54歳 | | | 55歳以上 | | |
|------------|------|------|-----|-------|------|------|---------|------|------|---------|------|------|---------|------|------|-------|------|------|
| | 村上 | 新発田 | 新潟 | 村上 | 新発田 | 新潟 | 村上 | 新発田 | 新潟 | 村上 | 新発田 | 新潟 | 村上 | 新発田 | 新潟 | 村上 | 新発田 | 新潟 |
| 職業計 | 226 | 253 | 245 | 191 | 214 | 217 | 253 | 249 | 241 | 227 | 256 | 254 | 234 | 263 | 256 | 214 | 271 | 246 |
| 専門的・技術的職業 | 236 | 280 | 259 | ※164 | ※219 | 231 | ※260 | 294 | 254 | ※172 | 251 | 265 | 235 | 292 | 278 | ※243 | 302 | 274 |
| 管理的職業 | ※0 | 355 | 336 | ※0 | ※0 | ※208 | ※0 | ※228 | 232 | ※0 | ※319 | 349 | ※0 | ※650 | 355 | ※0 | ※426 | ※470 |
| 事務的職業 | 235 | 237 | 234 | ※0 | 188 | 208 | ※307 | 218 | 227 | ※219 | 231 | 245 | 213 | 267 | 242 | ※224 | ※318 | 243 |
| 販売の職業 | 174 | 253 | 236 | ※0 | ※184 | 212 | ※201 | ※216 | 235 | ※0 | 251 | 245 | ※192 | 262 | 238 | ※131 | 303 | 249 |
| サービスの職業 | 243 | 253 | 246 | ※181 | 212 | 221 | 270 | 260 | 242 | 245 | 265 | 250 | 231 | 236 | 257 | 263 | 275 | 242 |
| 保安の職業 | ※202 | ※149 | 211 | ※0 | ※0 | ※240 | ※0 | ※160 | 242 | ※0 | ※138 | ※224 | ※202 | ※0 | 191 | ※0 | ※0 | 195 |
| 農林漁業の職業 | ※230 | 240 | 191 | ※0 | ※206 | ※205 | ※0 | 235 | ※238 | ※237 | 245 | ※0 | ※226 | ※238 | ※178 | ※0 | ※252 | ※126 |
| 運輸・通信の職業 | 217 | 251 | 240 | 182 | ※201 | 227 | ※246 | 228 | 239 | ※229 | 263 | 252 | 253 | 285 | 244 | ※194 | 245 | 226 |
| 生産工程・労務の職業 | 219 | 246 | 237 | 199 | 224 | 207 | 233 | 238 | 238 | 219 | 264 | 252 | 269 | 247 | 253 | 197 | 247 | 250 |

(単位 千円)

利用上の注意

- * この情報の基礎データは「雇用保険資格取得届」の賃金です。
- * 金額は毎月支給される固定的な賃金で、月々変動のあるものは含まれていません。
- * 対象者が少ないデータもありますので注意してください。(※は5件以下。)

求人募集賃金・求職者希望賃金情報

令和8年3月

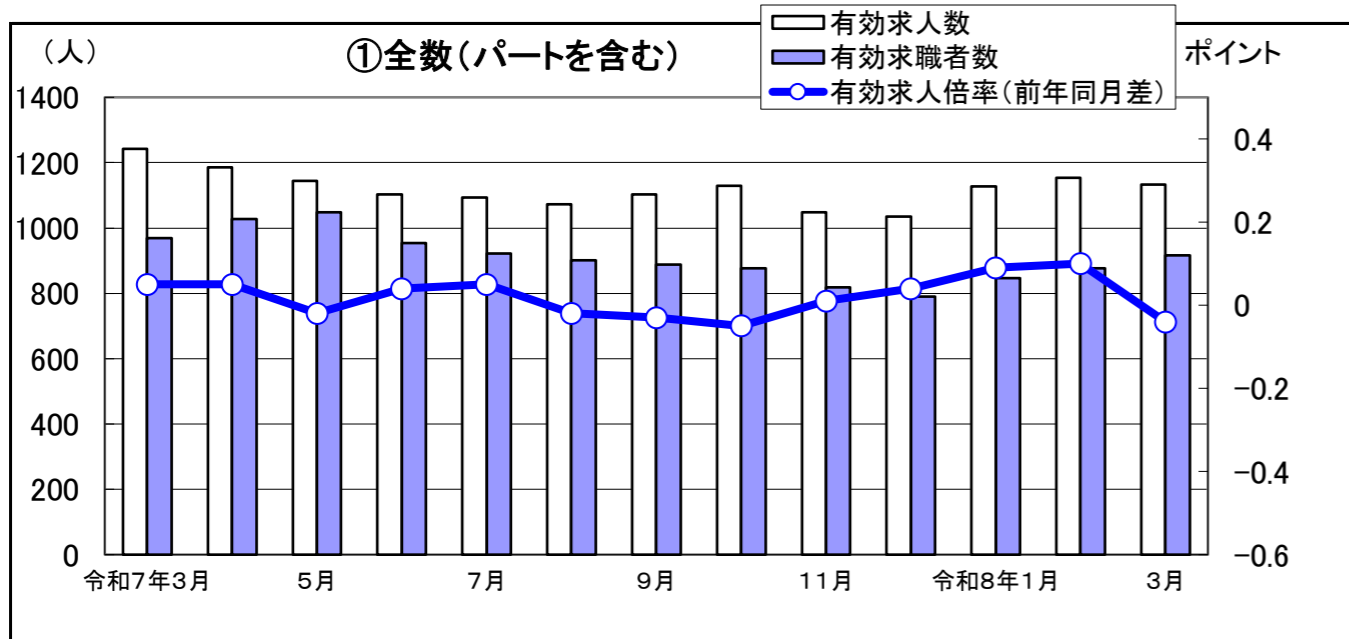
(単位:円)

| 雇用形態・求人 求職別 | | 常 用 | | | 常用的パート | | |
|----------------|-----------|----------------|----------------|----------------|--------------|--------------|--------------|
| | | 求人募集賃金 | | 求職者希望賃金 | 求人募集賃金 | | 求職者希望賃金 |
| | | 上限平均 | 下限平均 | | 上限平均 | 下限平均 | |
| 職業・年齢別 | | 上限平均 | 下限平均 | 求職者希望賃金 | 上限平均 | 下限平均 | 求職者希望賃金 |
| 計 | | 265,776 | 207,323 | 200,776 | 1,285 | 1,156 | 1,083 |
| 職 業 別 | 管理職 | - | - | - | - | - | - |
| | 専門・技術職 | 295,039 | 226,069 | 209,091 | 1,552 | 1,213 | 1,075 |
| | 事務職 | 237,292 | 203,459 | 183,529 | 1,362 | 1,157 | 1,122 |
| | 販売職 | 278,290 | 209,664 | 250,000 | 1,250 | 1,050 | 1,050 |
| | サービス職 | 218,993 | 186,156 | 198,571 | 1,260 | 1,166 | 1,064 |
| | 保安職 | - | - | - | 1,608 | 1,608 | - |
| | 農林漁業 | 202,000 | 188,538 | 186,000 | - | - | - |
| | 生産工程 | 242,808 | 201,403 | 202,353 | 1,083 | 1,052 | 1,225 |
| | 輸送・機械運転 | 267,549 | 213,749 | 190,000 | 1,050 | 1,050 | 1,100 |
| | 建設・採掘 | 307,057 | 208,569 | 186,667 | 1,215 | 1,215 | - |
| | 運搬・清掃・包装等 | 225,163 | 192,183 | 210,000 | 1,106 | 1,084 | 1,057 |
| 計 | | 265,776 | 207,323 | 200,776 | 1,285 | 1,155 | 1,083 |
| 年 齢 別 | 24歳以下 | 264,639 | 205,359 | 189,231 | 1,275 | 1,147 | 1,050 |
| | 25～34歳 | 263,612 | 206,846 | 208,889 | 1,275 | 1,147 | 1,050 |
| | 35～44歳 | 264,910 | 207,479 | 200,000 | 1,275 | 1,152 | 1,050 |
| | 45～54歳 | 267,247 | 208,412 | 213,000 | 1,304 | 1,167 | 1,075 |
| | 55歳以上 | 270,501 | 209,839 | 190,588 | 1,304 | 1,167 | 1,088 |

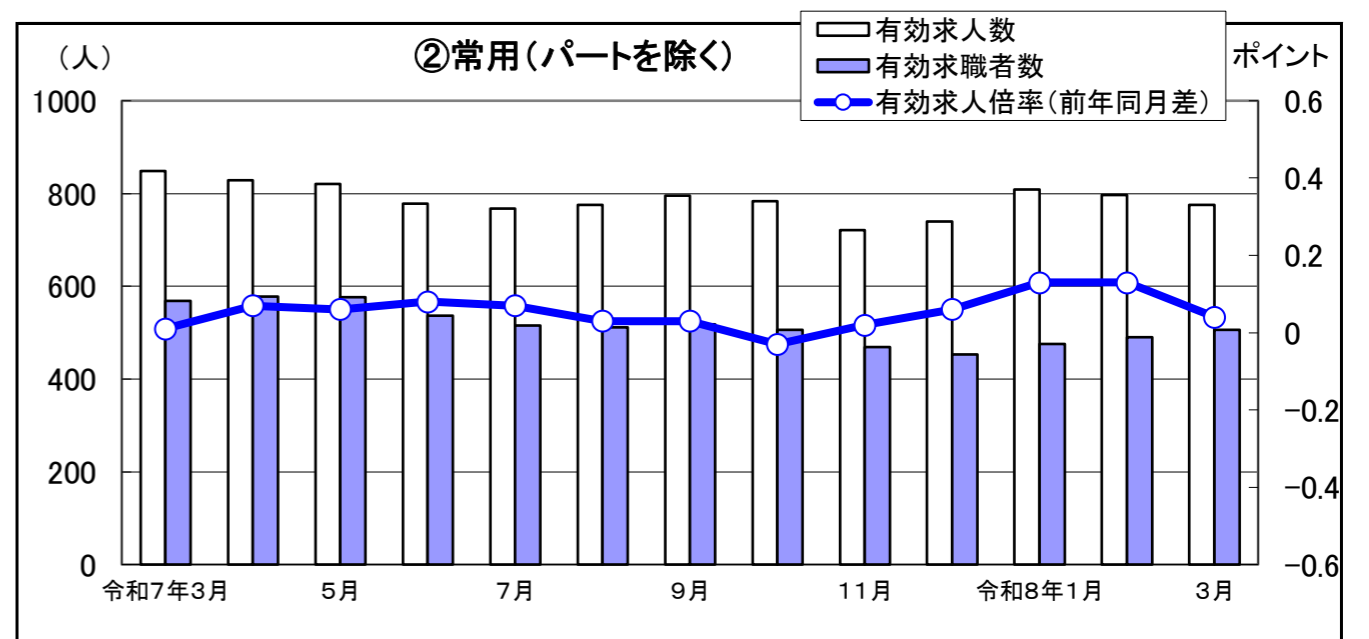
(注) 「求人募集賃金」は、1カ月間に受理した求人賃金(基本給+定期的に支払われる手当で時間外手当含まず)の平均値である。

「求職者希望賃金」は、1カ月間に新たに求職申込をした者の希望賃金の平均値である。

令和8年3月の雇用指数

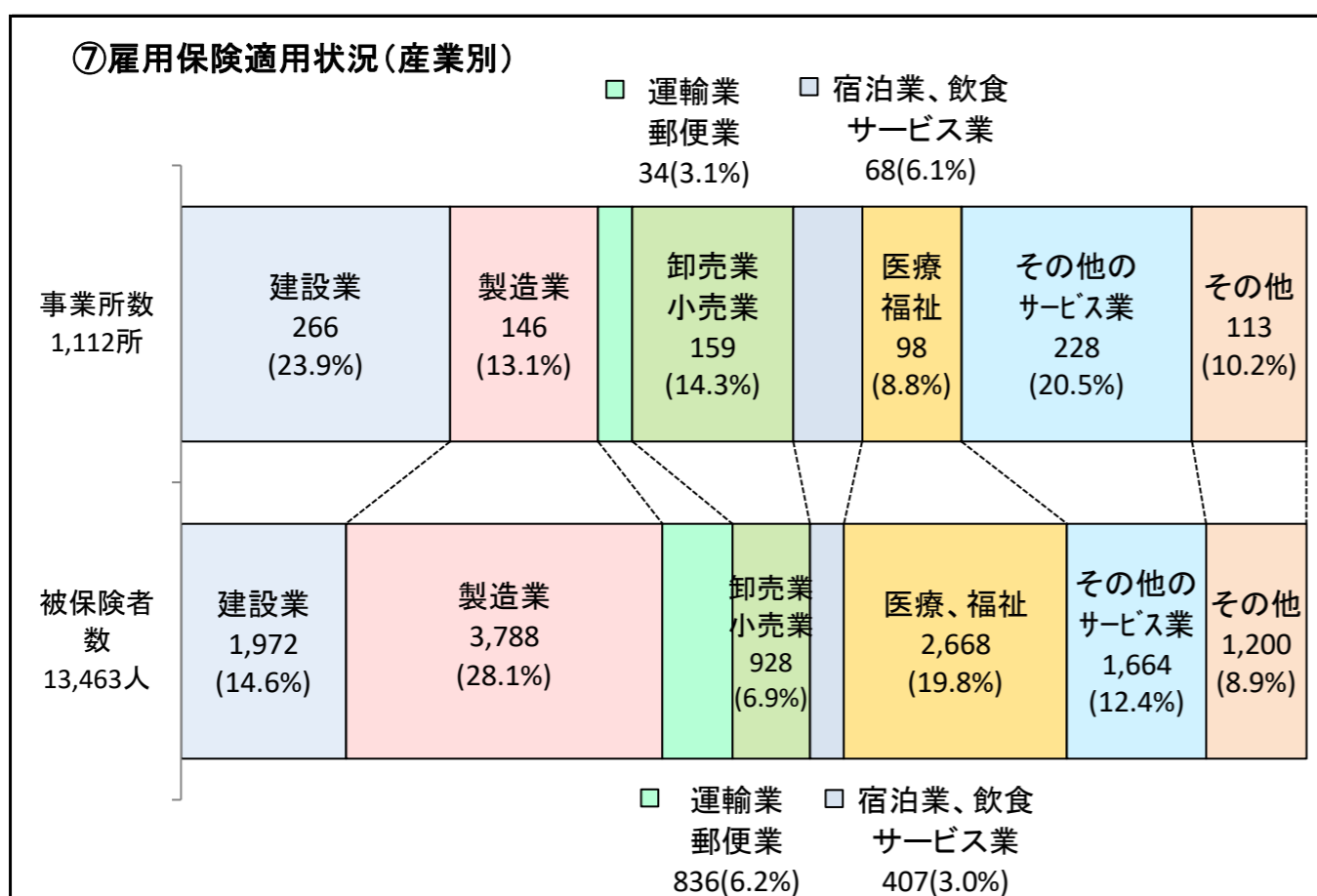
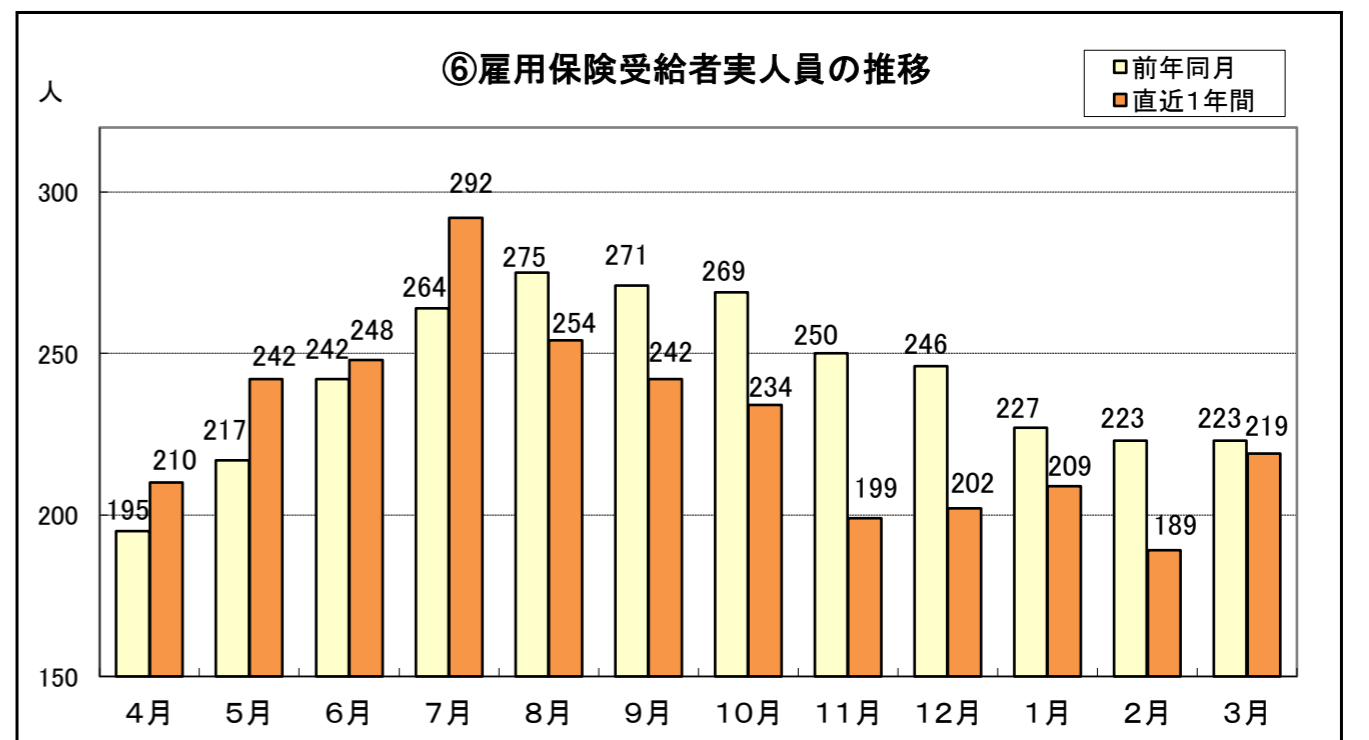
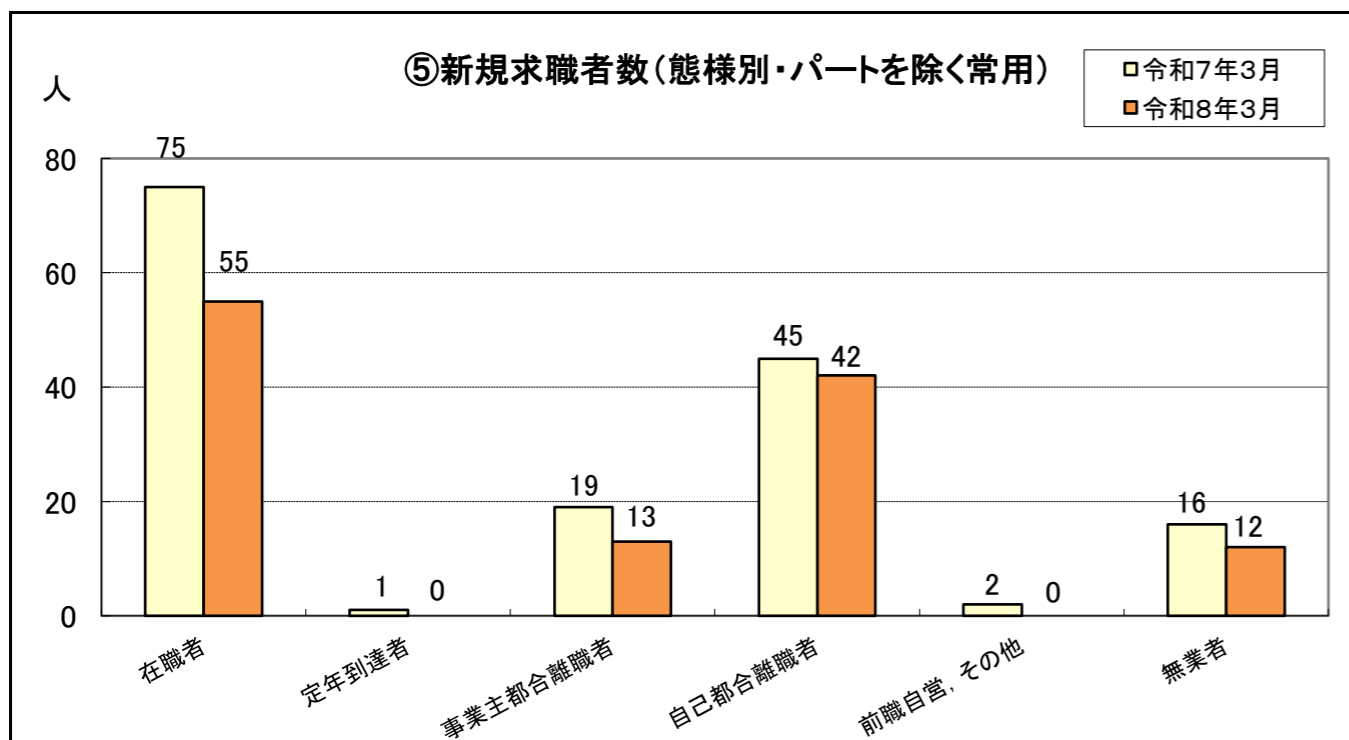
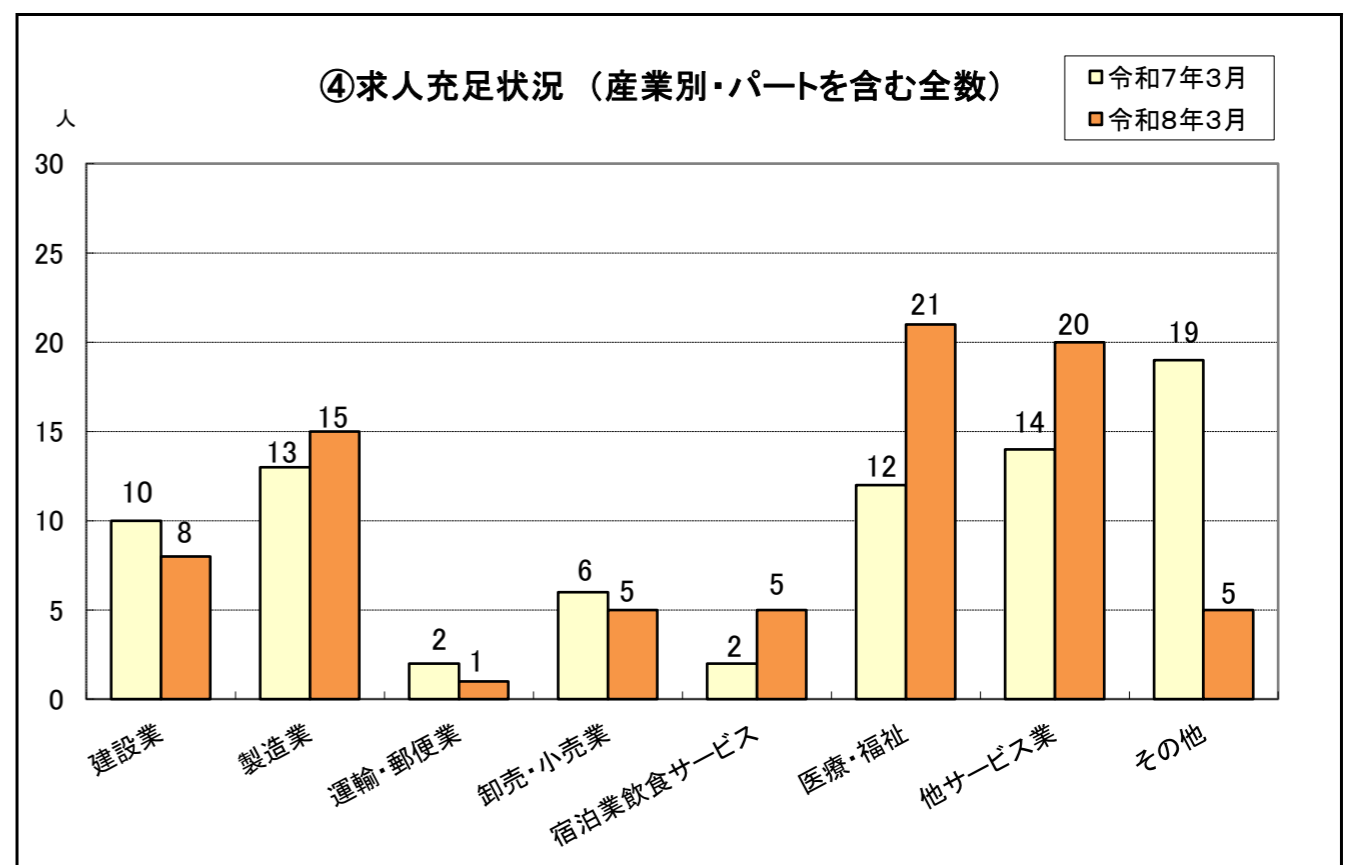
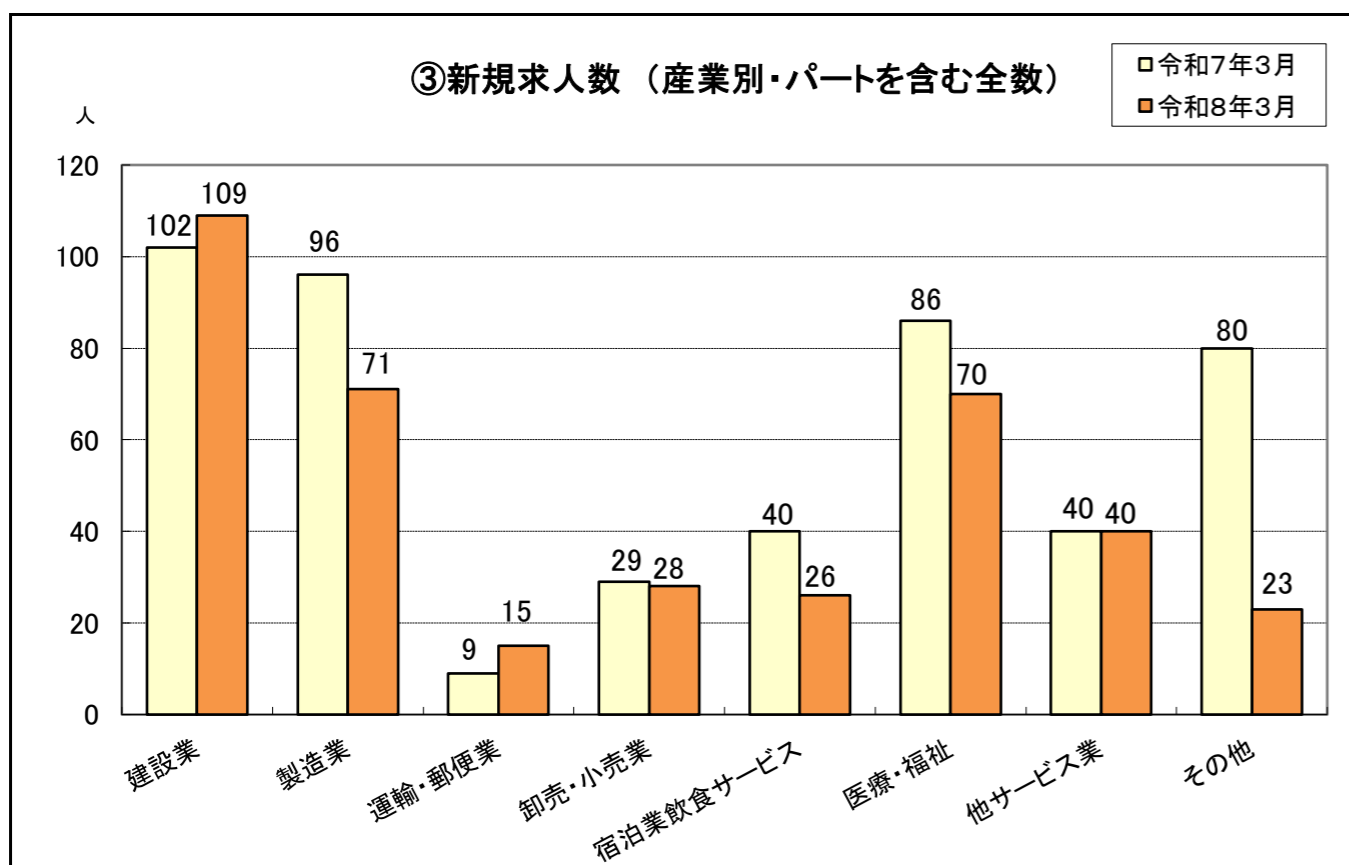


| | 令和7年3月 | 4月 | 5月 | 6月 | 7月 | 8月 | 9月 | 10月 | 11月 | 12月 | 令和8年1月 | 2月 | 3月 |
|--------|--------|-------|-------|-------|-------|-------|-------|-------|-------|-------|--------|-------|-------|
| 有効求人数 | 1,243 | 1,185 | 1,144 | 1,103 | 1,093 | 1,072 | 1,102 | 1,129 | 1,049 | 1,035 | 1,127 | 1,154 | 1,133 |
| 有効求職者数 | 969 | 1,027 | 1,048 | 954 | 921 | 901 | 888 | 876 | 818 | 790 | 846 | 876 | 917 |
| 有効求人倍率 | 1.28 | 1.15 | 1.09 | 1.16 | 1.19 | 1.19 | 1.24 | 1.29 | 1.28 | 1.31 | 1.33 | 1.32 | 1.24 |
| 新潟県 | 1.44 | 1.50 | 1.43 | 1.41 | 1.42 | 1.40 | 1.39 | 1.36 | 1.36 | 1.38 | 1.37 | 1.37 | 1.37 |



| | 令和7年3月 | 4月 | 5月 | 6月 | 7月 | 8月 | 9月 | 10月 | 11月 | 12月 | 令和8年1月 | 2月 | 3月 |
|--------|--------|------|------|------|------|------|------|------|------|------|--------|------|------|
| 有効求人数 | 848 | 829 | 821 | 778 | 768 | 775 | 795 | 784 | 721 | 739 | 809 | 797 | 776 |
| 有効求職者数 | 568 | 578 | 576 | 537 | 516 | 511 | 518 | 506 | 469 | 453 | 475 | 490 | 506 |
| 有効求人倍率 | 1.49 | 1.43 | 1.43 | 1.45 | 1.49 | 1.52 | 1.53 | 1.55 | 1.54 | 1.63 | 1.70 | 1.63 | 1.53 |
| 新潟県 | 1.66 | 1.62 | 1.57 | 1.59 | 1.63 | 1.67 | 1.62 | 1.61 | 1.64 | 1.71 | 1.68 | 1.66 | 1.60 |

※ ①の新潟県の有効求人倍率は季節調整済みの数値。その他の数値(②の新潟県有効求人倍率を含む)は実数。



お知らせ

「学卒求人申込説明会」開催のご案内

- 日時 令和8年5月21日(木) 13:30～
- 場所 村上市民ふれあいセンター 研修会議室
村上市岩船3270番地
- 内容
 - ・令和8年3月高校卒業者の職業紹介状況
 - ・令和9年3月高校卒業予定者の求人申込み
 - ・公正な採用選考について
 - ・事業所と学校との名刺交換会 等

◎詳細は、ハローワーク村上までお問い合わせください。