

オンラインハローワーク紹介のご案内

- 「オンラインハローワーク紹介」とは、求職者マイページを通じて職業紹介を受けるサービスです。ハローワークへ来所することなくご紹介できますので、**ご希望の場合はまずはハローワークへご連絡ください。**
- 次のような場合に、オンラインハローワーク紹介をご利用いただけます。
 - ・ 職業相談時に検討した求人を一旦持ち帰り、再度検討した後に応募を希望する場合
 - ・ ハローワークから郵送等で提供された求人に応募を希望する場合

利用にあたっての留意事項

- ◆ オンラインハローワーク紹介は、求職登録している方と求人者の双方がマイページを開設していることが前提となります。
- ◆ オンラインハローワーク紹介であっても、紹介後に辞退される場合は本人から求人者へ連絡していただく必要があります。
- ◆ 応募書類の提出方法については、求人票記載の方法による提出となります。
※「郵送」となっている求人に対しては、データによる書類の添付はできません。
- ◆ オンラインハローワーク紹介の場合、それぞれの支給要件を満たせば再就職手当や事業主への助成金の対象となる可能性があります。
※ハローワーク紹介には該当しない「オンライン自主応募」もありますので、ご注意ください。

「求職者マイページ」でできること

- ◇ ハローワークインターネットサービスで求人を検索する際、検索条件を保存する。
- ◇ 気になる求人をお気に入り登録する。
- ◇ 応募した企業・団体の担当者とメッセージ機能で直接やり取りをする。
※求人者側がマイページを持っている場合に限りです。
- ◇ **オンラインで職業紹介を受ける(オンラインハローワーク紹介)。**
- ◇ ハローワークインターネットサービスで探した求人、ハローワークの紹介を受けずに、マイページから直接応募する。(オンライン自主応募)
※「オンライン自主応募可」の求人に限りです。
- ◇ 登録した求職情報の確認・変更や、求職登録の有効・無効の切り替え。

ハローワークインター
ネットサービス





①

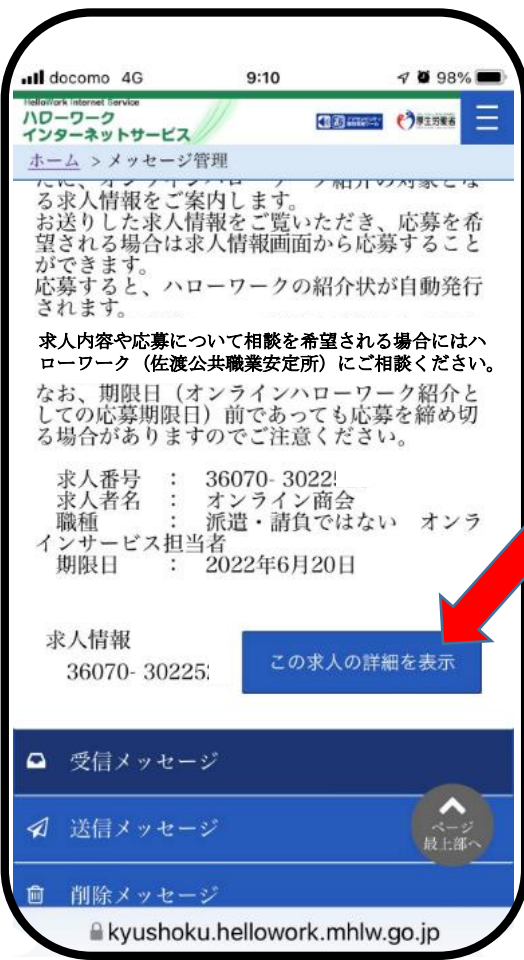
マイページへログイン後、新着メッセージをタップ！

②

チェック☑️を入れ内容をタップ！



オンライン紹介
スマホイメージです

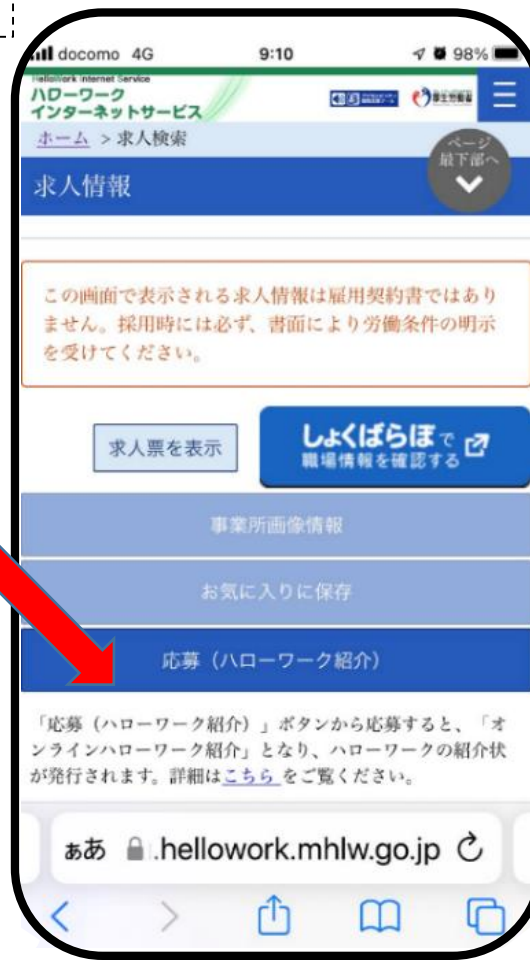


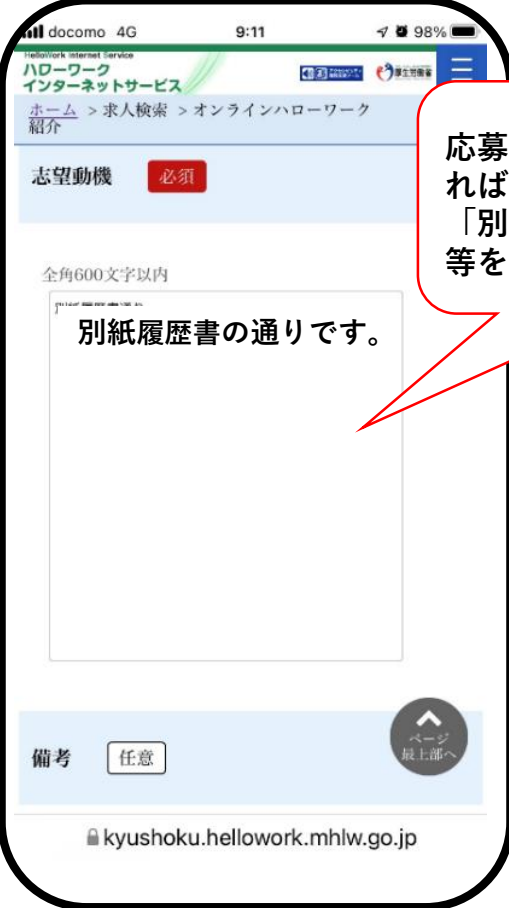
③

【この求人の詳細を表示】をタップ！

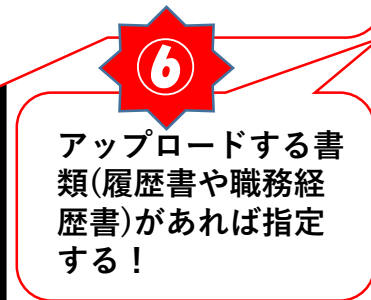
④

応募した求人に間違いが無ければ【応募(ハローワーク紹介)】をタップ！

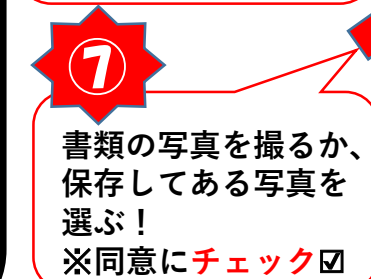




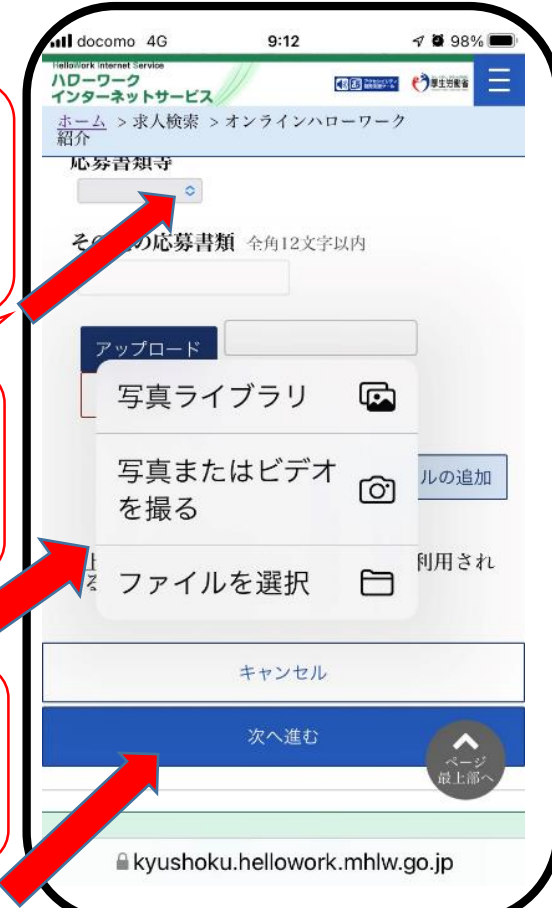
5
応募した求人に間違いが無ければ、簡単な志望動機や「別紙履歴書の通りです。」等を入力！



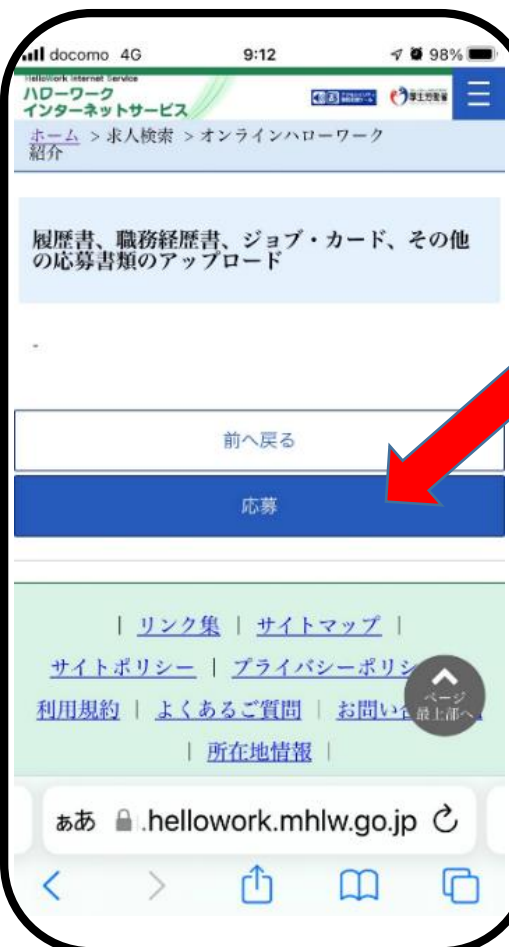
6
アップロードする書類(履歴書や職務経歴書)があれば指定する！



7
書類の写真を撮るか、保存してある写真を選ぶ！
※同意に **チェック**☑



8 【次へ進む】をタップ！



9 最後に【応募】をタップ！



10
この画面になれば**オンライン応募完了**です。事業所からの連絡をお待ち下さい！