


# 令和4年度 業務概要

(令和3年度内容)

# とおかまち



十日町市産業政策課提供「松代雲海」



## ハローワーク十日町

十日町公共職業安定所

〒948-0004 新潟県十日町市下川原町43

# 目次

1 管内概況	-1-
2 雇用の動き(常用)	-2-
3 一般職業紹介状況	-2-
4 パートタイムの職業紹介状況(全数)	-4-
5 中高年(45歳以上)の職業紹介状況(パートを除く)	-4-
6 障害者の職業紹介状況	-4-
7 学校卒業者の職業紹介状況	-5-
8 雇用保険関係	-6-
9 助成金等支給状況	-7-

# 1 管内概況

当所管内は新潟県の南部に位置し、平成17年4月に5市町村（十日町市、中魚沼郡川西町と中里村、東頸城郡松代町と松之山町）の合併により誕生した新・十日町市と新潟県最南端にある中魚沼郡津南町の1市1町である。

総面積760.60平方キロメートル（県全体に占める割合は6.04%）の中央を信濃川が流れ、津南地域に残る雄大な河岸段丘は日本一といわれており、四季折々の自然環境や温泉、大地の芸術祭の文化と観光、そして魚沼産コシヒカリやそばに代表される豊かな食文化にも恵まれた地域である。

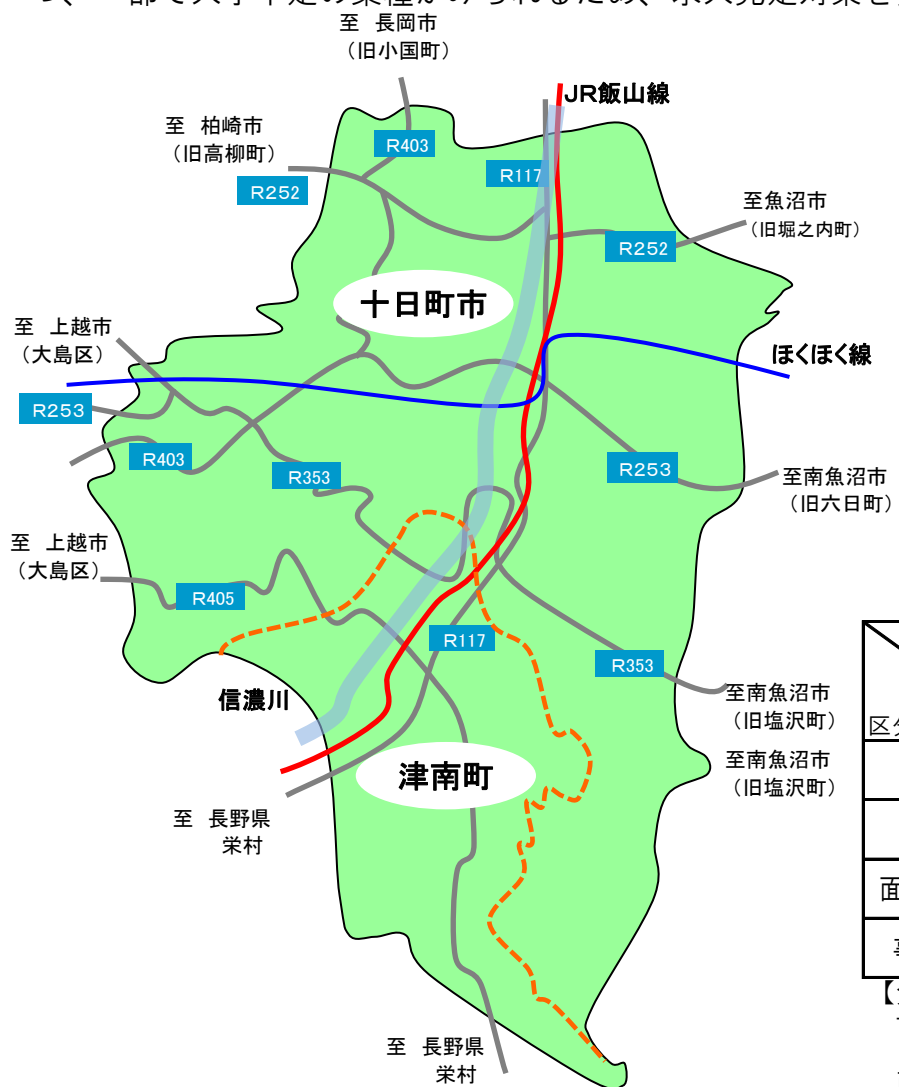
国内有数の豪雪地域であり、毎年の積雪量は2mを超え、地域住民の生活や経済活動に大きな影響を及ぼしている。

管内の人口は減少傾向が続いており、高齢化も県平均より進んでいるため、人口減少、少子高齢化への対策が課題となっている。

交通網は、南北に国道117号線とJR飯山線が、東西に国道252、253号線、第3セクターほくほく線が走っている。上越新幹線とほくほく線により、首都圏から約1時間50分の距離にある。

産業は、稲作を中心とした農業を主産業としてきたが、従事者の高齢化などにより、後継者不足が進んでいる。また、千年以上もの伝統を誇る絹織物産業においても、近年はライフスタイルの変化等により、受注の低迷が続いている。一方、日本三大薬湯のひとつといわれる松之山温泉、清津峡、苗場山麓ジオパークなどの自然を生かした観光や大地の芸術祭の開催など交流人口の拡大に力を入れている。

雇用情勢は持ち直しの動きが広がりつつあり、令和3年度の有効求人倍率（全数）は0.99倍となっている。引き続き、新型コロナウイルス感染症が雇用に与える影響に十分に注意しつつ、一部で人手不足の業種がみられるため、求人充足対策を推進する必要がある。



市町村	十日町市	津南町	合計
世帯数	19,620	3,464	23,084
人口	49,750	8,985	58,735
面積 (km <sup>2</sup> )	590.39	170.21	760.60
事業所数	2,787	457	3,244

【資料】  
 世帯数・人口（令和4年3月末）は、住民基本台帳による。  
 面積（令和2年10月）、事業所数(民営)（令和3年6月1日）（速報値）は、県統計課による。

## 2 雇用の動き（常用）

◎新規求人数は、前年度比13.8%増の2,723人となった。

産業別では、建設業（25.4%）、製造業（42.0%）、情報通信業（84.3%）、運輸業・郵便業（25.5%）、医療福祉（5.9%）等でそれぞれ増加し、卸売業・小売業（▲26.5%）、サービス業（▲11.3%）等でそれぞれ減少した。

◎新規求職者数は、前年度比5.6%減の1,427人となった。

求職者の態様別では、在職者（9.4%）が増加し、離職者（▲13.4%）、無業者（▲19.0%）はそれぞれ減少した。離職者のうち、事業主都合離職者（▲23.5%）、自己都合離職者（▲7.2%）でそれぞれ減少した。

◎有効求人数は、前年度比21.5%増の7,563人となった。

◎有効求職者数は、前年度比2.7%減の5,924人となった。

◎有効求人倍率は、前年度を0.26ポイント上回る1.28倍となった。

◎雇用保険受給資格決定件数は24.1%減の557件となり、雇用保険受給者実人員は3.8%減の2,097人となった。

◎企業整備（5人以上の解雇）の状況は、件数で3件と前年度より3件減少し、解雇者数では30人と前年度の88人より58人の減少となった。

※各項目のコメントは、パート及び臨時・季節を除く常用についての記述である。

## 3 一般職業紹介状況

※一般職業紹介状況の求職、就職関係の性別については平成16年11月より男女の区別を希望しない求職登録が可能となったため、計と性別は必ずしも一致しない。

### 【新規求人数・有効求人数】

年度	新規求人数			有効求人数		
	全数	常用	臨時・季節	全数	常用	臨時・季節
令和3年度	2,777	2,723	54	7,692	7,563	129
令和2年度	2,440	2,393	47	6,328	6,226	102
前年度比(%)	13.8	13.8	14.9	21.6	21.5	26.5

前年度に比べ、  
新規求人・有効求人ともに増加

出所：職業紹介状況報告（年報）

### 【新規求職者数】

年度	全数			常用			臨時・季節			全数のうち 保険受給者
	計	男	女	計	男	女	計	男	女	
令和3年度	1,652	1,090	561	1,427	877	549	225	213	12	337
令和2年度	1,783	1,162	620	1,511	906	604	272	256	16	454
前年度比(%)	▲ 7.3	▲ 6.2	▲ 9.5	▲ 5.6	▲ 3.2	▲ 9.1	▲ 17.3	▲ 16.8	▲ 25.0	▲ 25.8

出所：令和2年度内容は職業紹介状況報告（年報）。令和3年度の「常用」は最近の雇用失業情勢。「臨時・季節」、「全数のうち保険受給者」は職業紹介状況報告（年報）。「全数」は「常用」と「臨時・季節」の合計。

### 【有効求職者数】

年度	全数			常用			臨時・季節			全数のうち 保険受給者
	計	男	女	計	男	女	計	男	女	
令和3年度	6,483	4,295	2,187	5,924	3,759	2,164	559	536	23	2,139
令和2年度	6,750	4,284	2,464	6,086	3,660	2,424	664	624	40	2,487
前年度比(%)	▲ 4.0	0.3	▲ 11.2	▲ 2.7	2.7	▲ 10.7	▲ 15.8	▲ 14.1	▲ 42.5	▲ 14.0

出所：令和2年度内容は職業紹介状況報告（年報）。令和3年度の「常用」は最近の雇用失業情勢。「臨時・季節」、「全数のうち保険受給者」は職業紹介状況報告（年報）。「全数」は「常用」と「臨時・季節」の合計。

### 【就職件数】

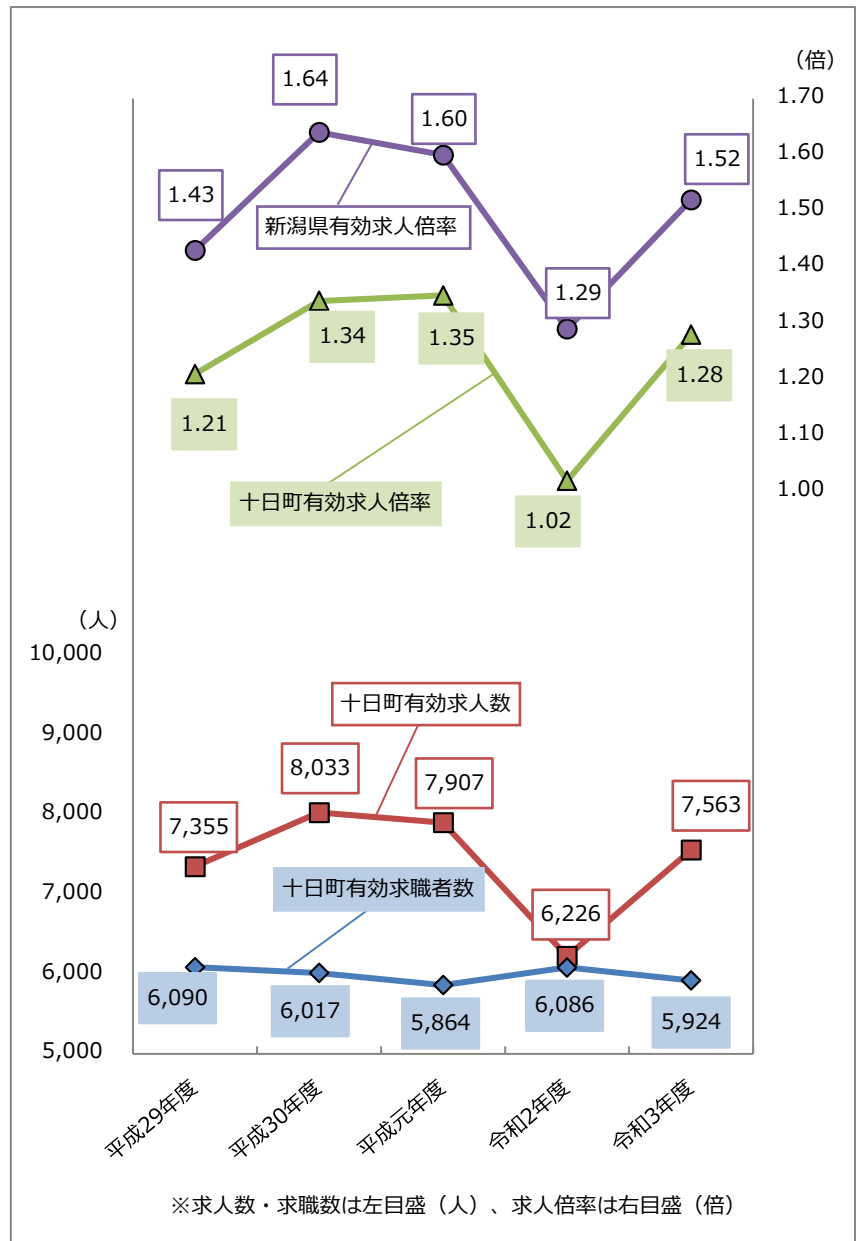
年度	全数			全数のうち 保険受給者	常用			常用のうち 保険受給者
	計	男	女		計	男	女	
令和3年度	636	407	229	211	614	392	222	203
令和2年度	615	379	236	239	596	365	231	235
前年度比(%)	3.4	7.4	▲ 3.0	▲ 11.7	3.0	7.4	▲ 3.9	▲ 13.6

出所：令和2年度内容は職業紹介状況報告（年報）。令和3年度の「常用」は最近の雇用失業情勢。「全数のうち保険受給者」「常用のうち保険受給者」は職業紹介状況報告（年報）。「全数」は「常用」と「臨時・季節」の合計。

【 求人・求職及び求人倍率の動き（常用）】

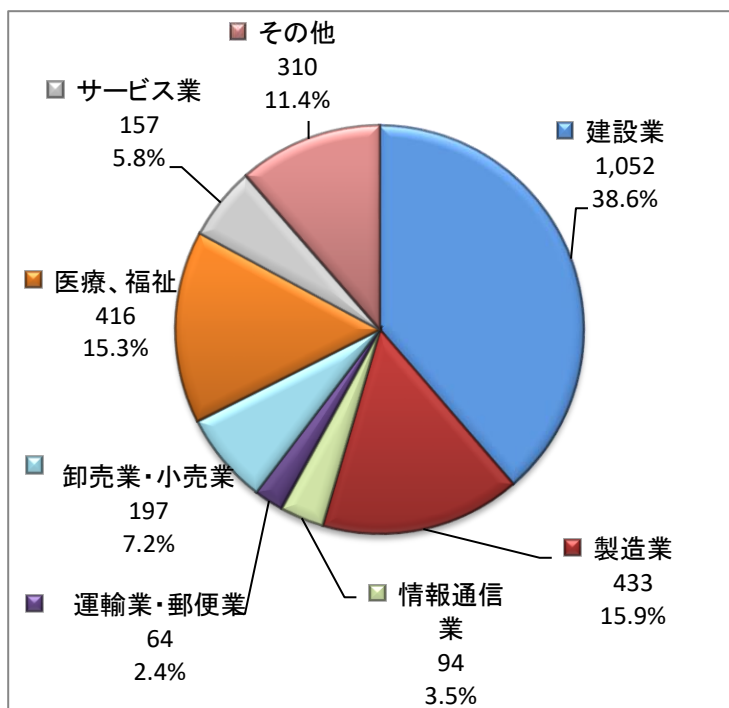
区分 年月	十日町有効 求人数	十日町有効 求職者数	十日町有効 求人倍率	新潟県有効 求人倍率
平成29年度	7,355	6,090	1.21	1.43
平成30年度	8,033	6,017	1.34	1.64
平成元年度	7,907	5,864	1.35	1.60
令和2年度	6,226	6,086	1.02	1.29
令和3年度	7,563	5,924	1.28	1.52
4月	664	591	1.12	1.29
5月	689	537	1.28	1.35
6月	655	514	1.27	1.42
7月	623	479	1.30	1.48
8月	594	473	1.26	1.49
9月	561	469	1.20	1.51
10月	580	473	1.23	1.57
11月	559	477	1.17	1.62
12月	561	457	1.23	1.68
4年1月	595	455	1.31	1.65
2月	683	466	1.47	1.66
3月	799	533	1.50	1.61
3年度計	7,563	5,924	1.28	1.52

出所：最近の雇用失業情勢



【 産業別新規求人の状況（常用）】

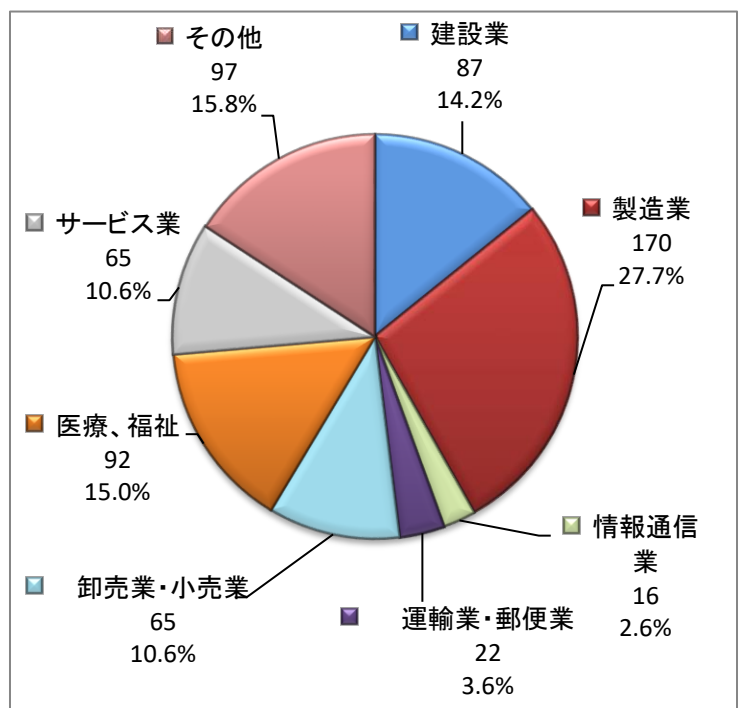
総数 2,723 人



出所：産業別新規求人・求人平均賃金状況報告（年報）

【 産業別就職の状況（常用）】

総数 614 人



出所：産業別充足・就職状況報告（年報）及び最近の雇用失業情勢

## 4 パートタイムの職業紹介状況（全数）

項目 年度	新規		就職	有効 求人倍率
	求人	求職		
令和3年度	1,162	905	464	0.67
令和2年度	1,081	913	440	0.61
前年度比(%)	7.5	▲ 0.9	5.5	<b>0.06</b>

※有効求人倍率の前年度比は増減差ポイント

前年度に比べ、新規求職者数は減少したが、  
新規求人数・就職件数はともに増加

出所：令和2年度内容は職業紹介状況報告（年報）。令和3年度の「新規求人」は職業紹介状況報告（年報）。「新規求職」、「就職」、「有効求人倍率」は最近の雇用失業情勢。

## 5 中高年（45歳以上）の職業紹介状況（パートを除く）

項目 区分	全数 45歳以上			常用 45歳以上		
		55歳以上	65歳以上		55歳以上	65歳以上
新規求職	842	514	215	648	345	97
有効求職	3,314	1,931	629	2,836	1,516	342
就職	242	99	17	227	91	15

出所：新規求職、有効求職の「常用」は最近の雇用失業情勢、「全数」は最近の雇用失業情勢及び年齢別職業紹介総括表（年報）。  
就職は「常用」、「全数」ともに年齢別職業紹介総括表（年報）。

## 6 障害者の職業紹介状況

### 【登録状況】

項目 区分	計				
	身体	知的	精神	他	
新規登録者	44	15	6	21	2
新規求職者	100	34	21	39	6
就職件数	48	12	11	19	6
有効求職者	2,137	726	392	918	101

※「他」は難病、発達障害等

出所：障害者の職業紹介等状況報告（年報）

### 【障害者の雇用率】

項目 年度	①企業数	②算定基礎労働者数	③常用雇用障害者数	④雇用率(%) (③/②×100)	⑤雇用率達成企業数	⑥雇用率未達成企業数	⑦雇用率達成企業率(%)
令和3年度	48	7,136.0	204.5	2.87%	31	17	64.6%
令和2年度	48	6,926.0	201.5	2.91%	33	15	68.8%

※障害者法定雇用率は令和3年3月に改定され、2.3%（②の労働者が43.5名以上の企業が対象）である。

出所：障害者雇用状況報告



## 7 学校卒業者の職業紹介状況

【大学・短大・専修（安定所扱い）】 (令和4年3月卒)

	計				
	大学	短大	専修	その他	
管内求人数	618	174	179	185	80
就職数	7	5	0	2	0

※求人数は学歴が重複している場合複数計上しているため実数ではない

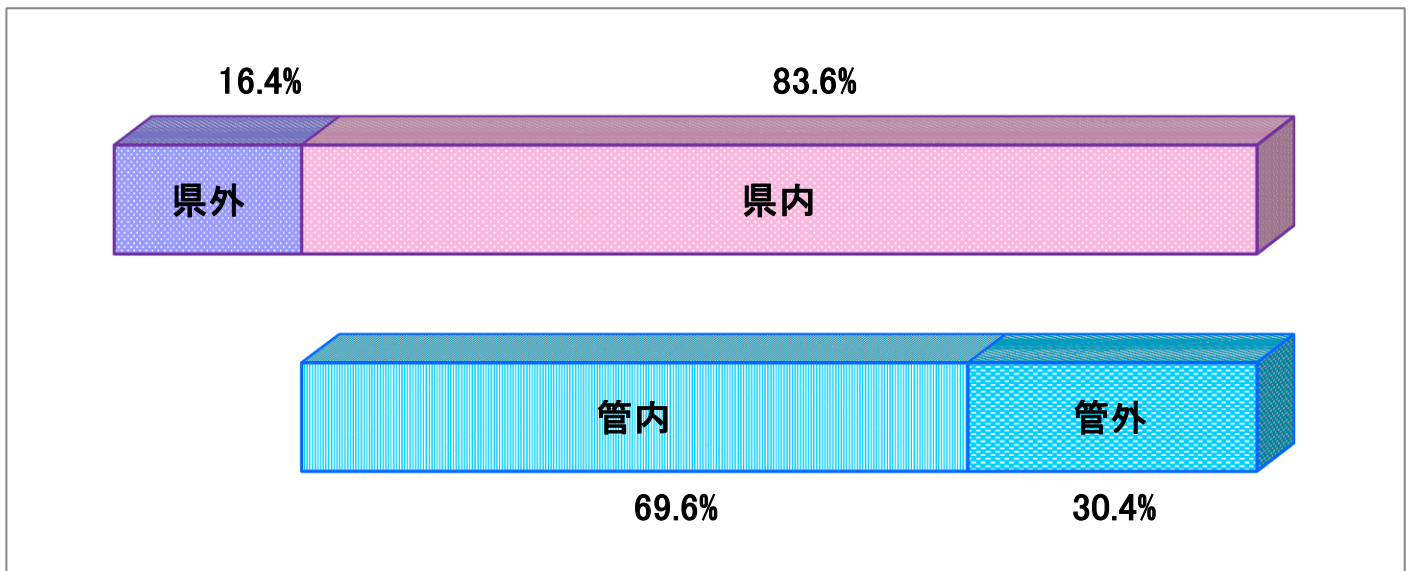
出所:学卒統計報告(年報)

【高等学校 6校】 (令和4年3月卒)

区分・項目	計		管内				県内管外		県外	
	求人	就職	求人	充足	就職	管外から受入	求人	就職	求人	就職
計	213	55	190	40	32	8	14	14	9	9
男		33			19			10		4
女		22			13			4		5
3年3月卒計	251	76	213	54	38	16	25	25	13	13

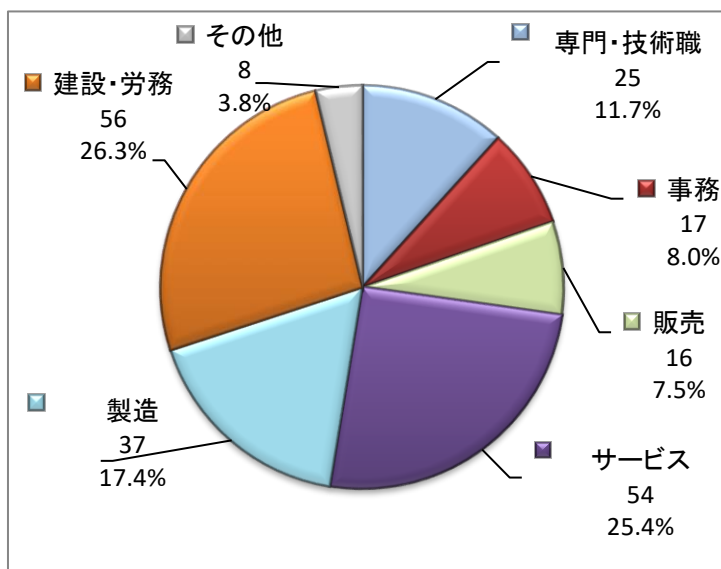
出所:学卒統計報告(年報)

【高等学校就職地域状況】



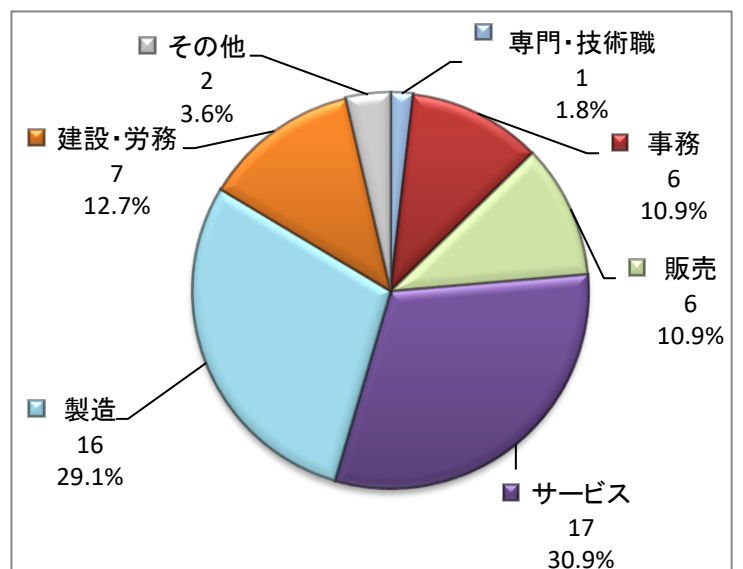
【高等学校職種別求人状況】

総数 213 人



【高等学校職種別就職状況】

総数 55 人



## 8 雇用保険関係

### 【事業所の状況】

年度	項目	事業所数	
		新規適用	廃止
令和3年度		1,331	39
令和2年度		1,325	41
前年度比(%)		0.5	▲ 40.0
年度	項目	うち事務組合委託分	
		新規	解除
令和3年度		872	26
令和2年度		870	28
前年度比(%)		0.2	▲ 41.0

出所：雇用保険トータル月報(年報)

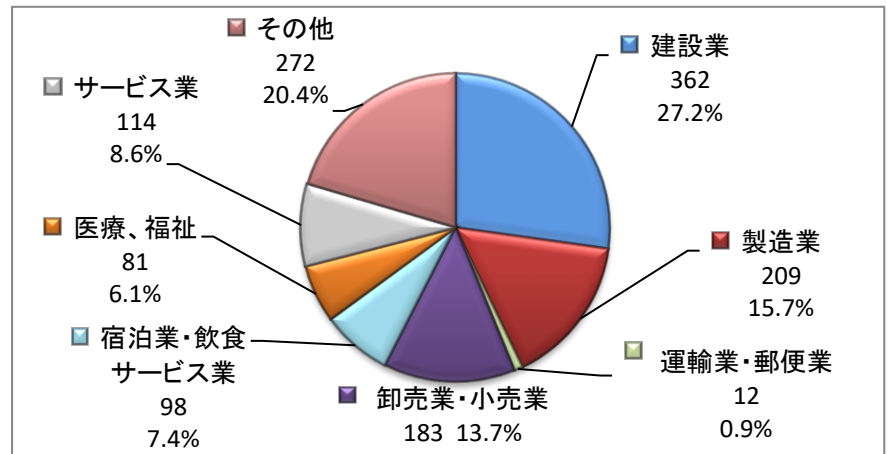
### 【被保険者の状況】

年度	項目	被保険者数	
		資格取得	資格喪失
令和3年度		16,501	2,364
令和2年度		16,517	2,327
前年度比(%)		▲ 0.1	▲ 2.2
年度	項目	うち事務組合委託分	
		資格取得	資格喪失
令和3年度		5,980	853
令和2年度		6,044	912
前年度比(%)		▲ 1.1	▲ 2.6

出所：雇用保険トータル月報(年報)

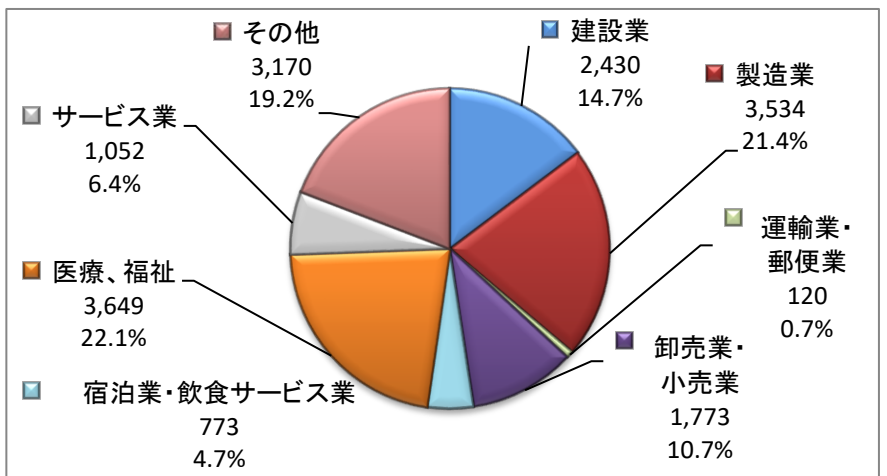
### 【産業別事業所数】

総数 1,331 社



### 【産業別被保険者数】

総数 16,501 人



### 【失業給付等取扱状況】

支給総額 468,526,698 円

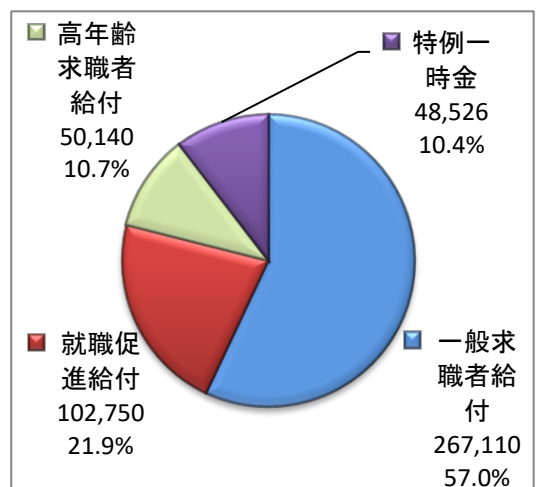
年度	項目	一般求職者給付								
		基本手当(基本分)			基本手当(延長分)		技能習得手当		傷病手当	
		受給資格 決定件数	受給者 実人員	支給金額 (千円)	初回 受給者数	支給金額 (千円)	初回 受給者数	支給金額 (千円)	受給者 実人員	支給金額 (千円)
令和3年度		557	2,097	241,503	65	20,990	118	3,355	2	1,262
令和2年度		734	2,180	245,455	160	38,428	106	2,720	3	1,203
前年度比(%)		▲ 24.1	▲ 3.8	▲ 1.6	▲ 59.4	▲ 45.4	11.3	23.3	▲ 33.3	4.9

年度	項目	就職促進給付					
		常用就職支度手当		再就職手当		就業手当	
		受給者 実人員	支給金額 (千円)	受給者 実人員	支給金額 (千円)	受給者 実人員	支給金額 (千円)
令和3年度		2	327	219	88,178	4	563
令和2年度		1	154	248	96,188	3	797
前年度比(%)		100.0	112.2	▲ 11.7	▲ 8.3	33.3	▲ 29.3

年度	項目	高年齢求職者給付			特例一時金		
		受給資格 決定件数	受給者数	支給金額 (千円)	受給資格 決定件数	受給者数	支給金額 (千円)
令和3年度		255	245	50,140	222	239	48,526
令和2年度		222	222	44,631	261	258	52,999
前年度比(%)		14.9	10.4	12.3	▲ 14.9	▲ 7.4	▲ 8.4

### 【失業給付等構成比】

支給総額 468,527 千円



出所：雇用保険トータル月報(年報)



【雇用継続給付等及び教育訓練給付取扱状況】

項目 年度	高年齢雇用継続給付			育児休業給付 基本給付金			介護休業給付		教育訓練給付	
	受給要件 確認件数	受給者 実人員	支給金額 (千円)	受給要件 確認件数	受給者 実人員	支給金額 (千円)	受給者数	支給金額 (千円)	受給者数	支給金額 (千円)
令和3年度	160	2,430	48,308	135	1,305	135,725	12	2,955	84	2,655
令和2年度	167	2,607	51,723	133	1,303	132,981	14	2,255	63	2,208
前年度比(%)	▲ 4.2	▲ 6.8	▲ 6.6	1.5	0.2	2.1	▲ 14.3	31.0	33.3	20.3

出所：雇用保険トータル月報(年報)

9 助成金等支給状況

【特定求職者雇用開発助成金支給状況】

年度・項目	区分	計	区分				
			高年齢者等	障害者	母子家庭の母等	被災者	就職氷河期世代
令和3年度	件数	141	65	59	13	0	4
	支給金額(千円)	39,027	17,100	17,110	3,617	0	1,200
令和2年度	件数	159	77	68	14	0	
	支給金額(千円)	41,174	19,225	18,283	3,667	0	

前年度に比べ支給件数・  
支給金額ともに減少

※ 1 高年齢者等は65歳以上対象者を含む。

※ 2 母子家庭の母等は父子家庭の父等を含む。

出所：雇用関係助成金取扱業務月報

【通年雇用助成金支給状況】

年度・項目	区分	計	区分		
			新規	継続	再継続
令和3年度	労働者数	14	6	5	3
支給決定分	支給金額(千円)	7,310	3,798	2,109	1,403
令和2年度	労働者数	16	5	3	8
支給決定分	支給金額(千円)	6,808	2,492	1,280	3,035

前年度に比べ労働者数は減少、  
支給金額は増加

出所：雇用関係助成金取扱業務月報

【トライアル雇用助成金支給状況】

年度・項目	区分	計	区分					障害者	障害者 (短時間)
			(イ) 紹介日 以前の2年以 内に、2回以 上離職や転職 を繰り返して いる者	(ロ) 紹介日 以前に、離職 している期間 が1年を超え ている者	(ハ) 妊娠・ 出産・育児を理 由に離職し、紹 介日以前に、安 定した職業につ いていない期間 が1年を超える 者	(ニ) フリー ターやニート 等で45歳未 満の者	(ホ) 特別な 配慮を必要と する者 (母子家庭の 母等)		
令和3年度	支給決定件数	6	4	1	1	0	0	7	2
	支給金額(千円)	670	480	90	100	0	0	1,920	290
令和2年度	支給決定件数	8	8	0	0	0	0	16	
	支給金額(千円)	720	720	0	0	0	0	3,910	

出所：雇用関係助成金取扱業務月報