

雇用統計情報

令和5年10月号

(令和5年9月内容分)

9月の求人倍率 (パートを含む全数)

新規求人倍率 2.15 倍
(対前年同月比 0.03ポイント上昇)

有効求人倍率 1.29 倍
(対前年同月比 0.01ポイント上昇)

新潟県全体の有効求人倍率 1.55倍
(季節調整値)

村上公共職業安定所
(ハローワーク村上)

TEL 0254(53)4141 FAX 0254(53)5229
ホームページ <https://jsite.mhlw.go.jp/niiigata-hellowork/list/murakami.html>

ハローワーク村上 新潟ワークナビ

検索



< 目 次 >

| | | |
|---|--------------------------|------|
| 1 | 最近の雇用失業情勢 | 1～2 |
| 2 | 産業別・規模別新規求人状況（一般） | 3 |
| 3 | 産業別・規模別求人充足状況（一般） | 4 |
| 4 | 中高年齢者の職業紹介状況 | 5 |
| 5 | 雇用保険主要指数（給付関係） | 6 |
| 6 | 求人・求職バランスシート | 7～8 |
| 7 | 中途採用時賃金情報（令和5年7月～令和5年9月） | 9～10 |
| 8 | 求人募集賃金・求職者希望賃金情報 | 11 |
| 9 | 令和5年9月の雇用指数 | 12 |

< 用語の説明 >

1 一般

常用及び臨時・季節を合わせたものをいいます。

2 常用

雇用契約において雇用期間の定めがないか又は4か月以上の雇用期間が定められているもの（季節労働を除く。）をいいます。

3 臨時・季節

臨時とは、雇用契約において1か月以上4か月未満の雇用契約期間が定められているものをいい、季節とは、季節的な労働需要に対し、又は季節的な余暇を利用して一定の期間（4か月未満、4か月以上の別を問わない。）を定めて就労するものをいいます。

4 パートタイム

1週間の所定労働時間が同一の事業所に雇用されている通常の労働者の1週間の所定労働時間と比して短いものをいい、このうち雇用期間の定めがないか、又は4か月以上の雇用期間によって就労するものを「常用的パートタイム」、1か月以上4か月未満の雇用期間が定められているか、又は季節的に一定の期間を定めて就労するものを「臨時的パートタイム」といいます。

5 新規求職申込件数

期間中に新たに受理した求職申込み件数をいいます。求職の有効期間は翌々月の末までです。

6 月間有効求職者数

新規就職申込件数と前月から繰り越された就職未決定の求職者数の合計をいいます。

7 就職件数

求職者が安定所の紹介により就職した件数をいいます。

8 新規求人数

期間中に新たに受理した求人数をいいます。求人の有効期間は翌々月の末までです。

9 月間有効求人数

新規求人数と前月から繰り越された未充足の求人数の合計をいいます。

10 充足数

求人が安定所の紹介により求職者と結びついた件数をいいます。

最近の雇用失業情勢 (パートを含む全数)

ハローワーク村上

| 項目 年度・月 | 1 新規 | | | | | 2 有効 | | | | | | 3 紹介 | | | 4 就職 | | | | 5 企業整備状況 | | |
|------------|-------|--------|--------|--------|---------------|--------|--------|--------|--------|---------------|---------------|-----------|--------|------------|------------|-----|--------|------------|-----------|-----------|----|
| | a 求人 | | b 求職 | | 新規求人倍率 a÷b | c 求人 | | d 求職 | | 有効求人倍率 c÷d | 新潟県 有効求人倍率 | e 紹介件数 | 前年同月比 | 紹介率 e÷b | f 就職件数 | | 前年同月比 | 就職率 f÷b | 事業所 件数 | 解雇 人員数 | |
| | 求人数 | 前年同月比 | 求職者数 | 前年同月比 | | 求人数 | 前年同月比 | 求職者数 | 前年同月比 | | | | | | うち 雇用保険 | 就職率 | | | | | |
| 単位 | 人 | % | 人 | % | 倍 | 人 | % | 人 | % | 倍 | 倍 | 件 | % | % | 件 | 件 | % | % | 件 | 人 | |
| 30年度 | 5,152 | 0.3 | 3,262 | ▲ 2.7 | 1.58 | 14,196 | 3.2 | 10,946 | 1.2 | 1.30 | 1.70 | 3,919 | ▲ 3.0 | 120.1 | 1,673 | 496 | 1.1 | 51.3 | 4 | 74 | |
| 元年度 | 5,157 | 0.1 | 3,167 | ▲ 2.9 | 1.63 | 14,068 | ▲ 0.9 | 10,784 | ▲ 1.5 | 1.30 | 1.59 | 3,503 | ▲ 10.6 | 110.6 | 1,547 | 438 | ▲ 7.5 | 48.8 | 5 | 33 | |
| 2年度 | 4,264 | ▲ 17.3 | 3,128 | ▲ 1.2 | 1.36 | 11,719 | ▲ 16.7 | 12,024 | 11.5 | 0.97 | 1.22 | 3,339 | ▲ 4.7 | 106.7 | 1,314 | 378 | ▲ 15.1 | 42.0 | 9 | 172 | |
| 3年度 | 5,026 | 17.9 | 3,065 | ▲ 2.0 | 1.64 | 13,419 | 14.5 | 12,125 | 0.8 | 1.11 | 1.41 | 3,383 | 1.3 | 110.4 | 1,283 | 410 | ▲ 2.4 | 41.9 | 8 | 75 | |
| 4年度 | 4,997 | ▲ 0.6 | 2,927 | ▲ 4.5 | 1.71 | 14,029 | 4.5 | 11,502 | ▲ 5.1 | 1.22 | 1.59 | 2,833 | ▲ 16.3 | 96.8 | 1,266 | 361 | ▲ 1.3 | 43.3 | 12 | 188 | |
| 令和 5年度 | 年 月 | | | | | | | | | | | | | | | | | | | | |
| | 4 4 | 504 | 10.0 | 329 | ▲ 13.0 | 1.53 | 1,237 | 17.7 | 1,125 | ▲ 4.7 | 1.10 | 1.54 | 293 | ▲ 15.3 | 89.1 | 139 | 38 | ▲ 8.6 | 42.2 | 0 | 0 |
| | 5 | 310 | ▲ 4.3 | 248 | 25.3 | 1.25 | 1,150 | 13.4 | 1,076 | 2.8 | 1.07 | 1.56 | 277 | 16.4 | 111.7 | 120 | 39 | 27.7 | 48.4 | 0 | 0 |
| | 6 | 430 | 13.8 | 232 | ▲ 5.7 | 1.85 | 1,140 | 8.6 | 998 | ▲ 2.5 | 1.14 | 1.56 | 320 | 17.6 | 137.9 | 116 | 36 | 8.4 | 50.0 | 0 | 0 |
| | 7 | 401 | 5.2 | 176 | ▲ 15.0 | 2.28 | 1,071 | 12.1 | 933 | ▲ 3.3 | 1.15 | 1.59 | 222 | ▲ 19.0 | 126.1 | 108 | 34 | 3.8 | 61.4 | 1 | 6 |
| | 8 | 383 | 23.2 | 235 | 2.6 | 1.63 | 1,125 | 17.4 | 922 | ▲ 6.2 | 1.22 | 1.61 | 201 | ▲ 14.5 | 85.5 | 82 | 29 | ▲ 2.4 | 34.9 | 0 | 0 |
| | 9 | 457 | ▲ 6.2 | 216 | ▲ 10.0 | 2.12 | 1,185 | 6.2 | 926 | ▲ 8.1 | 1.28 | 1.61 | 254 | ▲ 16.2 | 117.6 | 110 | 24 | 14.6 | 50.9 | 1 | 9 |
| | 上半期計 | 2,485 | 6.2 | 1,436 | ▲ 4.1 | 1.73 | 6,908 | 12.4 | 5,980 | ▲ 3.7 | 1.16 | * | 1,567 | ▲ 6.1 | 109.1 | 675 | 200 | 6.0 | 47.0 | 2 | 15 |
| | 年 月 | | | | | | | | | | | | | | | | | | | | |
| | 10 | 434 | ▲ 1.4 | 232 | 5.9 | 1.87 | 1,192 | 2.3 | 914 | ▲ 7.0 | 1.30 | 1.60 | 207 | ▲ 33.2 | 89.2 | 117 | 32 | 11.4 | 50.4 | 1 | 6 |
| 11 | 367 | ▲ 15.4 | 204 | ▲ 9.7 | 1.80 | 1,148 | ▲ 3.2 | 859 | ▲ 10.6 | 1.34 | 1.60 | 185 | ▲ 34.2 | 90.7 | 91 | 20 | ▲ 23.5 | 44.6 | 0 | 0 | |
| 12 | 374 | ▲ 19.2 | 166 | ▲ 32.8 | 2.25 | 1,121 | ▲ 5.2 | 814 | ▲ 15.6 | 1.38 | 1.63 | 128 | ▲ 39.9 | 77.1 | 60 | 21 | ▲ 38.1 | 36.1 | 1 | 8 | |
| 4 1 | 487 | 1.7 | 292 | 12.7 | 1.67 | 1,175 | ▲ 7.0 | 895 | ▲ 4.9 | 1.31 | 1.61 | 202 | ▲ 18.2 | 69.2 | 71 | 21 | ▲ 14.5 | 24.3 | 2 | 35 | |
| 2 | 422 | 6.0 | 282 | 0.4 | 1.50 | 1,242 | ▲ 0.6 | 977 | 0.3 | 1.27 | 1.57 | 258 | ▲ 9.5 | 91.5 | 100 | 35 | 0.0 | 35.5 | 0 | 0 | |
| 3 | 428 | ▲ 9.5 | 315 | ▲ 6.0 | 1.36 | 1,243 | 1.1 | 1,063 | ▲ 2.9 | 1.17 | 1.56 | 286 | ▲ 24.5 | 90.8 | 152 | 32 | 7.0 | 48.3 | 1 | 9 | |
| 下半期計 | 2,512 | ▲ 6.5 | 1,491 | ▲ 4.9 | 1.68 | 7,121 | ▲ 2.1 | 5,522 | ▲ 6.7 | 1.29 | * | 1,266 | ▲ 26.2 | 84.9 | 591 | 161 | ▲ 8.5 | 39.6 | 6 | 58 | |
| 令和 5年度 | 年 月 | | | | | | | | | | | | | | | | | | | | |
| | 5 4 | 477 | ▲ 5.4 | 318 | ▲ 3.3 | 1.50 | 1,212 | ▲ 2.0 | 1,086 | ▲ 3.5 | 1.12 | 1.58 | 232 | ▲ 20.8 | 73.0 | 108 | 26 | ▲ 22.3 | 34.0 | 0 | 0 |
| | 5 | 348 | 12.3 | 211 | ▲ 14.9 | 1.65 | 1,159 | 0.8 | 1,024 | ▲ 4.8 | 1.13 | 1.55 | 217 | ▲ 21.7 | 102.8 | 105 | 33 | ▲ 12.5 | 49.8 | 0 | 0 |
| | 6 | 477 | 10.9 | 221 | ▲ 4.7 | 2.16 | 1,241 | 8.9 | 1,002 | 0.4 | 1.24 | 1.56 | 212 | ▲ 33.8 | 95.9 | 96 | 34 | ▲ 17.2 | 43.4 | 1 | 34 |
| | 7 | 460 | 14.7 | 182 | 3.4 | 2.53 | 1,231 | 14.9 | 925 | ▲ 0.9 | 1.33 | 1.55 | 206 | ▲ 7.2 | 113.2 | 97 | 34 | ▲ 10.2 | 53.3 | 0 | 0 |
| | 8 | 321 | ▲ 16.2 | 194 | ▲ 17.4 | 1.65 | 1,179 | 4.8 | 920 | ▲ 0.2 | 1.28 | 1.57 | 173 | ▲ 13.9 | 89.2 | 93 | 32 | 13.4 | 47.9 | 0 | 0 |
| | 9 | 445 | ▲ 2.6 | 207 | ▲ 4.2 | 2.15 | 1,166 | ▲ 1.6 | 907 | ▲ 2.1 | 1.29 | 1.55 | 189 | ▲ 25.6 | 91.3 | 101 | 34 | ▲ 8.2 | 48.8 | 1 | 7 |
| | 上半期計 | 2,528 | 1.7 | 1,333 | ▲ 7.2 | 1.90 | 7,188 | 4.1 | 5,864 | ▲ 1.9 | 1.23 | * | 1,229 | ▲ 21.6 | 92.2 | 600 | 193 | ▲ 11.1 | 45.0 | 2 | 41 |
| | 年 月 | | | | | | | | | | | | | | | | | | | | |
| | 10 | | | | | | | | | | | | | | | | | | | | |
| 11 | | | | | | | | | | | | | | | | | | | | | |
| 12 | | | | | | | | | | | | | | | | | | | | | |
| 6 1 | | | | | | | | | | | | | | | | | | | | | |
| 2 | | | | | | | | | | | | | | | | | | | | | |
| 3 | | | | | | | | | | | | | | | | | | | | | |
| 下半期計 | | | | | | | | | | | * | | | | | | | | | | |
| 4月～当月計 | 2,528 | 1.7 | 1,333 | ▲ 7.2 | 1.90 | 7,188 | 4.1 | 5,864 | ▲ 1.9 | 1.23 | * | 1,229 | ▲ 21.6 | 92.2 | 600 | 193 | ▲ 11.1 | 45.0 | 2 | 41 | |
| 前年同期 | 2,485 | * | 1,436 | * | 1.73 | 6,908 | * | 5,980 | * | 1.16 | * | 1,567 | * | 109.1 | 675 | 200 | * | 47.0 | 2 | 15 | |

注)新潟県求人倍率は季節調整済みの数値。企業整備状況は、1件5人以上について計上。

季節調整とは季節的な変動を排除するよう実数を加工するもので、毎年1月～12月の数値が揃った翌年の始め頃に過去の数値が改訂される。

最近の雇用失業情勢
(パートを除く常用)

0

| 項目 年度・月 | 1 新規 | | | | | 2 有効 | | | | | 3 紹介 | | | 4 就職 | | | | 5 雇用保険(基本手当) | | | | | | |
|------------|-------|--------|--------|--------|---------------|-------|--------|--------|-------|---------------|-----------|--------|------------|------------|-------|------------|--------|--------------|--------|-------|--------|--------|--------|--|
| | a 求人 | | b 求職 | | 新規求人倍率 a÷b | c 求人 | | d 求職 | | 有効求人倍率 c÷d | 新潟県有効求人倍率 | e 紹介件数 | 紹介率 e÷b | f 就職件数 | | 就職率 f÷b | 受給資格決定 | | 受給者実人員 | | | | | |
| | 求人数 | 前年同月比 | 求職者数 | 前年同月比 | | 求人数 | 前年同月比 | 求職者数 | 前年同月比 | | | | | うち 雇用保険 | 前年同月比 | | 件数 | 前年同月比 | 実人員 | 前年同月比 | | | | |
| 単位 | 人 | % | 人 | % | 倍 | 人 | % | 人 | % | 倍 | 倍 | 件 | % | % | 件 | 件 | % | % | 件 | % | 人 | % | | |
| 30年度 | 3,179 | 2.6 | 2,083 | ▲ 3.5 | 1.53 | 8,928 | 5.5 | 6,868 | 0.9 | 1.30 | 1.64 | 2,469 | ▲ 2.2 | 118.5 | 958 | 343 | 4.0 | 46.0 | 794 | ▲ 8.0 | 2,373 | 1.1 | | |
| 元年度 | 3,212 | 1.0 | 1,974 | ▲ 5.2 | 1.63 | 8,929 | 0.0 | 6,548 | ▲ 4.7 | 1.36 | 1.60 | 2,175 | ▲ 11.9 | 110.2 | 904 | 310 | ▲ 5.6 | 45.8 | 859 | 8.2 | 2,409 | 1.5 | | |
| 2年度 | 2,622 | ▲ 18.4 | 1,857 | ▲ 5.9 | 1.41 | 7,258 | ▲ 18.7 | 7,118 | 8.7 | 1.02 | 1.29 | 2,056 | ▲ 5.5 | 110.7 | 752 | 248 | ▲ 16.8 | 40.5 | 838 | ▲ 2.4 | 2,971 | 23.3 | | |
| 3年度 | 3,191 | 21.7 | 1,871 | 0.8 | 1.71 | 8,822 | 21.5 | 7,095 | ▲ 0.3 | 1.24 | 1.52 | 2,010 | ▲ 2.2 | 107.4 | 720 | 268 | ▲ 4.3 | 38.5 | 791 | ▲ 5.6 | 3,119 | 5.0 | | |
| 4年度 | 3,114 | ▲ 2.4 | 1,849 | ▲ 1.2 | 1.68 | 8,909 | 1.0 | 6,849 | ▲ 3.5 | 1.30 | 1.71 | 1,782 | ▲ 11.3 | 96.4 | 756 | 243 | 5.0 | 40.9 | ※ 732 | ▲ 7.5 | 2,470 | ▲ 20.8 | | |
| 令和4年度 | 4 4 | 320 | 30.6 | 200 | ▲ 6.5 | 1.60 | 824 | 22.8 | 673 | ▲ 0.9 | 1.22 | 1.56 | 196 | 5.9 | 98.0 | 95 | 28 | 28.4 | 47.5 | ※ 98 | ▲ 23.4 | 218 | ▲ 23.2 | |
| | 5 | 228 | ▲ 8.1 | 161 | 32.0 | 1.42 | 788 | 13.9 | 643 | 5.6 | 1.23 | 1.56 | 173 | 16.9 | 107.5 | 65 | 25 | 20.4 | 40.4 | ※ 79 | ▲ 7.1 | 200 | ▲ 20.9 | |
| | 6 | 269 | 5.5 | 154 | 4.1 | 1.75 | 762 | 8.7 | 611 | 2.5 | 1.25 | 1.63 | 222 | 29.1 | 144.2 | 70 | 22 | 14.8 | 45.5 | ※ 59 | ▲ 22.4 | 222 | ▲ 24.5 | |
| | 7 | 234 | 3.5 | 113 | ▲ 13.7 | 2.07 | 703 | 10.7 | 561 | ▲ 1.4 | 1.25 | 1.70 | 145 | ▲ 13.7 | 128.3 | 73 | 30 | 19.7 | 64.6 | ※ 47 | ▲ 7.8 | 224 | ▲ 27.7 | |
| | 8 | 253 | 18.8 | 155 | 9.9 | 1.63 | 714 | 11.6 | 549 | ▲ 4.4 | 1.30 | 1.73 | 124 | ▲ 11.4 | 80.0 | 46 | 20 | 0.0 | 29.7 | ※ 54 | 10.2 | 234 | ▲ 24.5 | |
| | 9 | 255 | ▲ 15.0 | 142 | ▲ 6.6 | 1.80 | 726 | 0.6 | 553 | ▲ 7.1 | 1.31 | 1.75 | 141 | ▲ 16.6 | 99.3 | 60 | 16 | 9.1 | 42.3 | ※ 62 | ▲ 22.5 | 219 | ▲ 26.0 | |
| | 上半期計 | 1,559 | 4.8 | 925 | 1.9 | 1.69 | 4,517 | 11.2 | 3,590 | ▲ 0.9 | 1.26 | * | 1,001 | 1.9 | 108.2 | 409 | 141 | 16.5 | 44.2 | ※ 399 | ▲ 14.9 | 1,317 | ▲ 24.6 | |
| | 10 | 273 | ▲ 1.4 | 152 | 7.8 | 1.80 | 751 | ▲ 1.6 | 549 | ▲ 5.2 | 1.37 | 1.75 | 129 | ▲ 28.3 | 84.9 | 69 | 23 | 4.5 | 45.4 | ※ 51 | ▲ 3.8 | 210 | ▲ 24.5 | |
| | 11 | 232 | ▲ 13.1 | 121 | ▲ 14.8 | 1.92 | 699 | ▲ 10.8 | 505 | ▲ 10.9 | 1.38 | 1.77 | 115 | ▲ 27.7 | 95.0 | 56 | 12 | ▲ 8.2 | 46.3 | ※ 45 | 15.4 | 191 | ▲ 25.4 | |
| | 12 | 199 | ▲ 38.6 | 95 | ▲ 31.7 | 2.09 | 661 | ▲ 18.4 | 470 | ▲ 14.7 | 1.41 | 1.85 | 71 | ▲ 47.0 | 74.7 | 29 | 9 | ▲ 45.3 | 30.5 | ※ 32 | ▲ 38.5 | 192 | ▲ 17.9 | |
| | 5 1 | 307 | 8.5 | 172 | 7.5 | 1.78 | 733 | ▲ 12.6 | 510 | ▲ 8.3 | 1.44 | 1.82 | 137 | ▲ 11.6 | 79.7 | 43 | 12 | ▲ 23.2 | 25.0 | ※ 72 | 14.3 | 180 | ▲ 16.3 | |
| | 2 | 258 | 7.9 | 190 | 4.4 | 1.36 | 745 | ▲ 4.9 | 585 | 1.7 | 1.27 | 1.74 | 151 | ▲ 10.7 | 79.5 | 58 | 24 | 1.8 | 30.5 | ※ 65 | 8.3 | 197 | 2.1 | |
| | 3 | 286 | ▲ 8.9 | 194 | ▲ 2.5 | 1.47 | 803 | 2.7 | 640 | ▲ 0.8 | 1.25 | 1.67 | 178 | ▲ 22.9 | 91.8 | 92 | 22 | 21.1 | 47.4 | ※ 68 | 23.6 | 183 | ▲ 6.6 | |
| 下半期計 | 1,555 | ▲ 8.7 | 924 | ▲ 4.0 | 1.68 | 4,392 | ▲ 7.8 | 3,259 | ▲ 6.2 | 1.35 | * | 781 | ▲ 24.0 | 84.5 | 347 | 102 | ▲ 6.0 | 37.6 | ※ 333 | 3.4 | 1,153 | ▲ 16.0 | | |
| 令和5年度 | 5 4 | 266 | ▲ 16.9 | 174 | ▲ 13.0 | 1.53 | 759 | ▲ 7.9 | 625 | ▲ 7.1 | 1.21 | 1.62 | 136 | ▲ 30.6 | 78.2 | 73 | 22 | ▲ 23.2 | 42.0 | ※ 109 | 11.2 | 196 | ▲ 10.1 | |
| | 5 | 249 | 9.2 | 116 | ▲ 28.0 | 2.15 | 748 | ▲ 5.1 | 587 | ▲ 8.7 | 1.27 | 1.61 | 148 | ▲ 14.5 | 127.6 | 67 | 24 | 3.1 | 57.8 | ※ 87 | 10.1 | 223 | 11.5 | |
| | 6 | 321 | 19.3 | 143 | ▲ 7.1 | 2.24 | 811 | 6.4 | 577 | ▲ 5.6 | 1.41 | 1.68 | 134 | ▲ 39.6 | 93.7 | 60 | 22 | ▲ 14.3 | 42.0 | ※ 67 | 13.6 | 243 | 9.5 | |
| | 7 | 287 | 22.6 | 117 | 3.5 | 2.45 | 818 | 16.4 | 545 | ▲ 2.9 | 1.50 | 1.75 | 129 | ▲ 11.0 | 110.3 | 61 | 27 | ▲ 16.4 | 52.1 | ※ 47 | 0.0 | 258 | 15.2 | |
| | 8 | 233 | ▲ 7.9 | 132 | ▲ 14.8 | 1.77 | 793 | 11.1 | 552 | 0.5 | 1.44 | 1.75 | 101 | ▲ 18.5 | 76.5 | 59 | 27 | 28.3 | 44.7 | ※ 45 | ▲ 16.7 | 250 | 6.8 | |
| | 9 | 275 | 7.8 | 130 | ▲ 8.5 | 2.12 | 751 | 3.4 | 531 | ▲ 4.0 | 1.41 | 1.71 | 118 | ▲ 16.3 | 90.8 | 61 | 22 | 1.7 | 46.9 | ※ 60 | ▲ 3.2 | 220 | 0.5 | |
| | 上半期計 | 1,631 | 4.6 | 812 | ▲ 12.2 | 2.01 | 4,680 | 3.6 | 3,417 | ▲ 4.8 | 1.37 | * | 766 | ▲ 23.5 | 94.3 | 381 | 144 | ▲ 6.8 | 46.9 | ※ 415 | 4.0 | 1,390 | 5.5 | |
| | 10 | | | | | | | | | | | | | | | | | | | ※ | | | | |
| | 11 | | | | | | | | | | | | | | | | | | | ※ | | | | |
| | 12 | | | | | | | | | | | | | | | | | | | ※ | | | | |
| 6 1 | | | | | | | | | | | | | | | | | | | ※ | | | | | |
| 2 | | | | | | | | | | | | | | | | | | | ※ | | | | | |
| 3 | | | | | | | | | | | | | | | | | | | ※ | | | | | |
| 下半期計 | | | | | | | | | | | * | | | | | | | | ※ | | | | | |
| 4月~当月計 | 1,631 | 4.6 | 812 | ▲ 12.2 | 2.01 | 4,680 | 3.6 | 3,417 | ▲ 4.8 | 1.37 | * | 766 | ▲ 23.5 | 94.3 | 381 | 144 | ▲ 6.8 | 46.9 | ※ 415 | 4.0 | 1,390 | 5.5 | | |
| 前年同期 | 1,559 | * | 925 | * | 1.69 | 4,517 | * | 3,590 | * | 1.26 | * | 1,001 | * | 108.2 | 409 | 141 | * | 44.2 | ※ 399 | * | 1,317 | * | | |

産業別・規模別 新規求人状況 (一般) 令和5年9月分

ハローワーク村上

| 項目 産業・規模 | ①一般フルタイム | | | | | | ②一般パートタイム | | | | | | ③パートを含む全数(①+②) | | | | | | |
|---------------------|-----------|------|---------|--------|--------|---------|-----------|------|---------|--------|--------|---------|----------------|------|---------|--------|--------|---------|--------|
| | 当月 | 前年同月 | 増減率 | 本年度累計 | 前年同期累計 | 増減率 | 当月 | 前年同月 | 増減率 | 本年度累計 | 前年同期累計 | 増減率 | 当月 | 前年同月 | 増減率 | 本年度累計 | 前年同期累計 | 増減率 | |
| AB 農林漁業 | 1 | 1 | 0.0 | 35 | 34 | 2.9 | 0 | 8 | ▲ 100.0 | 7 | 12 | ▲ 41.7 | 1 | 9 | ▲ 88.9 | 42 | 46 | ▲ 8.7 | |
| C 鉱業、採石業、砂利採取業 | 9 | 4 | 125.0 | 16 | 5 | 220.0 | 0 | 0 | - | 0 | 0 | - | 9 | 4 | 125.0 | 16 | 5 | 220.0 | |
| D 建設業 | 63 | 66 | ▲ 4.5 | 421 | 454 | ▲ 7.3 | 3 | 2 | 50.0 | 25 | 30 | ▲ 16.7 | 66 | 68 | ▲ 2.9 | 446 | 484 | ▲ 7.9 | |
| E 製造業 | 76 | 67 | 13.4 | 399 | 310 | 28.7 | 24 | 17 | 41.2 | 105 | 64 | 64.1 | 100 | 84 | 19.0 | 504 | 374 | 34.8 | |
| 09 食料品 | 4 | 15 | ▲ 73.3 | 55 | 39 | 41.0 | 10 | 1 | 900.0 | 35 | 11 | 218.2 | 14 | 16 | ▲ 12.5 | 90 | 50 | 80.0 | |
| 10 飲料・たばこ・飼料 | 0 | 2 | ▲ 100.0 | 4 | 9 | ▲ 55.6 | 0 | 3 | ▲ 100.0 | 8 | 4 | 100.0 | 0 | 5 | ▲ 100.0 | 12 | 13 | ▲ 7.7 | |
| 11 繊維工業 | 0 | 3 | ▲ 100.0 | 14 | 30 | ▲ 53.3 | 0 | 2 | ▲ 100.0 | 1 | 15 | ▲ 93.3 | 0 | 5 | ▲ 100.0 | 15 | 45 | ▲ 66.7 | |
| 12 木材・木製品 | 3 | 5 | ▲ 40.0 | 13 | 14 | ▲ 7.1 | 0 | 0 | - | 0 | 1 | ▲ 100.0 | 3 | 5 | ▲ 40.0 | 13 | 15 | ▲ 13.3 | |
| 13 家具・装備品 | 3 | 2 | 50.0 | 13 | 19 | ▲ 31.6 | 0 | 1 | ▲ 100.0 | 0 | 2 | ▲ 100.0 | 3 | 3 | 0.0 | 13 | 21 | ▲ 38.1 | |
| 15 印刷・同関連業 | 0 | 0 | - | 1 | 1 | 0.0 | 0 | 0 | - | 0 | 0 | - | 0 | 0 | - | 1 | 1 | 0.0 | |
| 16 化学工業 | 0 | 0 | - | 0 | 0 | - | 0 | 0 | - | 0 | 0 | - | 0 | 0 | - | 0 | 0 | - | |
| 18 プラスチック製品 | 0 | 0 | - | 0 | 0 | - | 0 | 0 | - | 0 | 0 | - | 0 | 0 | - | 0 | 0 | - | |
| 19 ゴム製品 | 0 | 0 | - | 0 | 0 | - | 0 | 0 | - | 0 | 0 | - | 0 | 0 | - | 0 | 0 | - | |
| 21 窯業・土石製品 | 3 | 9 | ▲ 66.7 | 25 | 20 | 25.0 | 0 | 0 | - | 0 | 2 | ▲ 100.0 | 3 | 9 | ▲ 66.7 | 25 | 22 | 13.6 | |
| 24 金属製品 | 6 | 4 | 50.0 | 19 | 23 | ▲ 17.4 | 0 | 0 | - | 0 | 0 | - | 6 | 4 | 50.0 | 19 | 23 | ▲ 17.4 | |
| 25～27はん用・生産・業務機械 | 26 | 6 | 333.3 | 73 | 40 | 82.5 | 2 | 1 | 100.0 | 7 | 1 | 600.0 | 28 | 7 | 300.0 | 80 | 41 | 95.1 | |
| 29 電気機械器具 | 11 | 16 | ▲ 31.3 | 57 | 68 | ▲ 16.2 | 5 | 7 | ▲ 28.6 | 13 | 16 | ▲ 18.8 | 16 | 23 | ▲ 30.4 | 70 | 84 | ▲ 16.7 | |
| 28・30 ハードウェア製造 | 1 | 0 | - | 6 | 6 | 0.0 | 0 | 0 | - | 0 | 1 | ▲ 100.0 | 1 | 0 | - | 6 | 7 | ▲ 14.3 | |
| 31 輸送用機械器具 | 19 | 5 | 280.0 | 117 | 33 | 254.5 | 7 | 0 | - | 41 | 2 | 1,950.0 | 26 | 5 | 420.0 | 158 | 35 | 351.4 | |
| その他 | 0 | 0 | - | 2 | 8 | ▲ 75.0 | 0 | 2 | ▲ 100.0 | 0 | 9 | ▲ 100.0 | 0 | 2 | ▲ 100.0 | 2 | 17 | ▲ 88.2 | |
| F 電気・ガス・熱供給・水道業 | 2 | 0 | - | 10 | 8 | 25.0 | 2 | 2 | 0.0 | 11 | 4 | 175.0 | 4 | 2 | 100.0 | 21 | 12 | 75.0 | |
| G 情報通信業 | 0 | 0 | - | 0 | 2 | ▲ 100.0 | 0 | 0 | - | 2 | 4 | ▲ 50.0 | 0 | 0 | - | 2 | 6 | ▲ 66.7 | |
| H 運輸業、郵便業 | 9 | 10 | ▲ 10.0 | 61 | 48 | 27.1 | 3 | 3 | 0.0 | 17 | 26 | ▲ 34.6 | 12 | 13 | ▲ 7.7 | 78 | 74 | 5.4 | |
| I 卸売業、小売業 | 18 | 12 | 50.0 | 120 | 129 | ▲ 7.0 | 25 | 32 | ▲ 21.9 | 100 | 107 | ▲ 6.5 | 43 | 44 | ▲ 2.3 | 220 | 236 | ▲ 6.8 | |
| J 金融業、保険業 | 0 | 0 | - | 0 | 0 | - | 0 | 1 | ▲ 100.0 | 0 | 1 | ▲ 100.0 | 0 | 1 | ▲ 100.0 | 0 | 1 | ▲ 100.0 | |
| K 不動産業、物品賃貸業 | 0 | 2 | ▲ 100.0 | 0 | 5 | ▲ 100.0 | 0 | 0 | - | 1 | 0 | - | 0 | 2 | ▲ 100.0 | 1 | 5 | ▲ 80.0 | |
| L 学術研究、専門・技術サービス業 | 1 | 11 | ▲ 90.9 | 11 | 42 | ▲ 73.8 | 1 | 4 | ▲ 75.0 | 3 | 8 | ▲ 62.5 | 2 | 15 | ▲ 86.7 | 14 | 50 | ▲ 72.0 | |
| M 宿泊業、飲食サービス業 | 14 | 13 | 7.7 | 129 | 140 | ▲ 7.9 | 40 | 33 | 21.2 | 253 | 286 | ▲ 11.5 | 54 | 46 | 17.4 | 382 | 426 | ▲ 10.3 | |
| N 生活関連サービス業、娯楽業 | 12 | 3 | 300.0 | 33 | 16 | 106.3 | 12 | 12 | 0.0 | 37 | 39 | ▲ 5.1 | 24 | 15 | 60.0 | 70 | 55 | 27.3 | |
| O 教育、学習支援業 | 4 | 1 | 300.0 | 10 | 9 | 11.1 | 1 | 0 | - | 6 | 4 | 50.0 | 5 | 1 | 400.0 | 16 | 13 | 23.1 | |
| P 医療、福祉 | 48 | 46 | 4.3 | 247 | 241 | 2.5 | 28 | 30 | ▲ 6.7 | 169 | 190 | ▲ 11.1 | 76 | 76 | 0.0 | 416 | 431 | ▲ 3.5 | |
| Q 複合サービス事業 | 4 | 5 | ▲ 20.0 | 19 | 10 | 90.0 | 1 | 1 | 0.0 | 8 | 2 | 300.0 | 5 | 6 | ▲ 16.7 | 27 | 12 | 125.0 | |
| R サービス業(他に分類されないもの) | 11 | 29 | ▲ 62.1 | 136 | 128 | 6.3 | 6 | 8 | ▲ 25.0 | 29 | 32 | ▲ 9.4 | 17 | 37 | ▲ 54.1 | 165 | 160 | 3.1 | |
| S・T 公務・その他 | 23 | 32 | ▲ 28.1 | 94 | 84 | 11.9 | 4 | 2 | 100.0 | 14 | 11 | 27.3 | 27 | 34 | ▲ 20.6 | 108 | 95 | 13.7 | |
| 合計 | 295 | 302 | ▲ 2.3 | 1,741 | 1,665 | 4.6 | 150 | 155 | ▲ 3.2 | 787 | 820 | ▲ 4.0 | 445 | 457 | ▲ 2.6 | 2,528 | 2,485 | 1.7 | |
| 規模別 | 4人以下 | 49 | 45 | 8.9 | 197 | 232 | ▲ 15.1 | 26 | 33 | ▲ 21.2 | 137 | 186 | ▲ 26.3 | 75 | 78 | ▲ 3.8 | 334 | 418 | ▲ 20.1 |
| | 5人～29人 | 129 | 100 | 29.0 | 771 | 777 | ▲ 0.8 | 65 | 73 | ▲ 11.0 | 401 | 415 | ▲ 3.4 | 194 | 173 | 12.1 | 1,172 | 1,192 | ▲ 1.7 |
| | 30人～99人 | 83 | 110 | ▲ 24.5 | 505 | 468 | 7.9 | 24 | 34 | ▲ 29.4 | 110 | 148 | ▲ 25.7 | 107 | 144 | ▲ 25.7 | 615 | 616 | ▲ 0.2 |
| | 100人～299人 | 28 | 31 | ▲ 9.7 | 179 | 151 | 18.5 | 29 | 15 | 93.3 | 86 | 68 | 26.5 | 57 | 46 | 23.9 | 265 | 219 | 21.0 |
| | 300人以上 | 6 | 16 | ▲ 62.5 | 89 | 37 | 140.5 | 6 | 0 | - | 53 | 3 | 1,666.7 | 12 | 16 | ▲ 25.0 | 142 | 40 | 255.0 |

産業別・規模別 求人充足状況 (一般) 令和5年9月分

ハローワーク村上

| 項目 産業・規模 | ①一般フルタイム | | | | | | ②一般パートタイム | | | | | | ③パートを含む全数(①+②) | | | | | | |
|---------------------|-----------|------|---------|--------|--------|---------|-----------|------|---------|---------|--------|---------|----------------|------|---------|--------|--------|---------|--------|
| | 当月 | 前年同月 | 増減率 | 本年度累計 | 前年同期累計 | 増減率 | 当月 | 前年同月 | 増減率 | 本年度累計 | 前年同期累計 | 増減率 | 当月 | 前年同月 | 増減率 | 本年度累計 | 前年同期累計 | 増減率 | |
| AB 農林漁業 | 1 | 3 | ▲ 66.7 | 9 | 23 | ▲ 60.9 | 2 | 0 | - | 5 | 1 | 400.0 | 3 | 3 | 0.0 | 14 | 24 | ▲ 41.7 | |
| C 鉱業、採石業、砂利採取業 | 0 | 0 | - | 1 | 0 | - | 0 | 0 | - | 0 | 0 | - | 0 | 0 | - | 1 | 0 | - | |
| D 建設業 | 4 | 9 | ▲ 55.6 | 32 | 51 | ▲ 37.3 | 1 | 2 | ▲ 50.0 | 6 | 8 | ▲ 25.0 | 5 | 11 | ▲ 54.5 | 38 | 59 | ▲ 35.6 | |
| E 製造業 | 13 | 11 | 18.2 | 87 | 71 | 22.5 | 1 | 6 | ▲ 83.3 | 14 | 18 | ▲ 22.2 | 14 | 17 | ▲ 17.6 | 101 | 89 | 13.5 | |
| 09 食料品 | 1 | 0 | - | 13 | 3 | 333.3 | 0 | 2 | ▲ 100.0 | 4 | 7 | ▲ 42.9 | 1 | 2 | ▲ 50.0 | 17 | 10 | 70.0 | |
| 10 飲料・たばこ・飼料 | 0 | 1 | ▲ 100.0 | 0 | 2 | ▲ 100.0 | 1 | 0 | - | 4 | 1 | 300.0 | 1 | 1 | 0.0 | 4 | 3 | 33.3 | |
| 11 繊維工業 | 1 | 2 | ▲ 50.0 | 5 | 9 | ▲ 44.4 | 0 | 0 | - | 1 | 0 | - | 1 | 2 | ▲ 50.0 | 6 | 9 | ▲ 33.3 | |
| 12 木材・木製品 | 0 | 1 | ▲ 100.0 | 5 | 6 | ▲ 16.7 | 0 | 1 | ▲ 100.0 | 0 | 1 | ▲ 100.0 | 0 | 2 | ▲ 100.0 | 5 | 7 | ▲ 28.6 | |
| 13 家具・装備品 | 1 | 2 | ▲ 50.0 | 4 | 10 | ▲ 60.0 | 0 | 0 | - | 0 | 0 | - | 1 | 2 | ▲ 50.0 | 4 | 10 | ▲ 60.0 | |
| 15 印刷・同関連業 | 0 | 0 | - | 0 | 0 | - | 0 | 0 | - | 0 | 0 | - | 0 | 0 | - | 0 | 0 | - | |
| 16 化学工業 | 0 | 0 | - | 0 | 0 | - | 0 | 0 | - | 0 | 0 | - | 0 | 0 | - | 0 | 0 | - | |
| 18 プラスチック製品 | 0 | 0 | - | 0 | 0 | - | 0 | 0 | - | 0 | 0 | - | 0 | 0 | - | 0 | 0 | - | |
| 19 ゴム製品 | 0 | 0 | - | 0 | 0 | - | 0 | 0 | - | 0 | 0 | - | 0 | 0 | - | 0 | 0 | - | |
| 21 窯業・土石製品 | 2 | 1 | 100.0 | 7 | 4 | 75.0 | 0 | 0 | - | 0 | 0 | - | 2 | 1 | 100.0 | 7 | 4 | 75.0 | |
| 24 金属製品 | 0 | 1 | ▲ 100.0 | 1 | 2 | ▲ 50.0 | 0 | 0 | - | 0 | 0 | - | 0 | 1 | ▲ 100.0 | 1 | 2 | ▲ 50.0 | |
| 25～27はん用・生産・業務機械 | 1 | 1 | 0.0 | 6 | 5 | 20.0 | 0 | 0 | - | 1 | 0 | - | 1 | 1 | 0.0 | 7 | 5 | 40.0 | |
| 29 電気機械器具 | 1 | 2 | ▲ 50.0 | 9 | 22 | ▲ 59.1 | 0 | 0 | - | 1 | 1 | 0.0 | 1 | 2 | ▲ 50.0 | 10 | 23 | ▲ 56.5 | |
| 28・30 ハードウェア製造 | 1 | 0 | - | 5 | 2 | 150.0 | 0 | 0 | - | 0 | 1 | ▲ 100.0 | 1 | 0 | - | 5 | 3 | 66.7 | |
| 31 輸送用機械器具 | 5 | 0 | - | 32 | 5 | 540.0 | 0 | 1 | ▲ 100.0 | 3 | 1 | 200.0 | 5 | 1 | 400.0 | 35 | 6 | 483.3 | |
| その他 | 0 | 0 | - | 0 | 1 | ▲ 100.0 | 0 | 2 | ▲ 100.0 | 0 | 6 | ▲ 100.0 | 0 | 2 | ▲ 100.0 | 0 | 7 | ▲ 100.0 | |
| F 電気・ガス・熱供給・水道業 | 0 | 0 | - | 6 | 0 | - | 1 | 0 | - | 4 | 0 | - | 1 | 0 | - | 10 | 0 | - | |
| G 情報通信業 | 0 | 1 | ▲ 100.0 | 0 | 1 | ▲ 100.0 | 0 | 0 | - | 0 | 2 | ▲ 100.0 | 0 | 1 | ▲ 100.0 | 0 | 3 | ▲ 100.0 | |
| H 運輸業、郵便業 | 0 | 4 | ▲ 100.0 | 11 | 14 | ▲ 21.4 | 0 | 1 | ▲ 100.0 | 5 | 10 | ▲ 50.0 | 0 | 5 | ▲ 100.0 | 16 | 24 | ▲ 33.3 | |
| I 卸売業、小売業 | 3 | 4 | ▲ 25.0 | 29 | 33 | ▲ 12.1 | 4 | 4 | 0.0 | 26 | 21 | 23.8 | 7 | 8 | ▲ 12.5 | 55 | 54 | 1.9 | |
| J 金融業、保険業 | 0 | 0 | - | 0 | 0 | - | 0 | 0 | - | 0 | 0 | - | 0 | 0 | - | 0 | 0 | - | |
| K 不動産業、物品賃貸業 | 0 | 0 | - | 0 | 0 | - | 0 | 0 | - | 0 | 0 | - | 0 | 0 | - | 0 | 0 | - | |
| L 学術研究、専門・技術サービス業 | 0 | 1 | ▲ 100.0 | 3 | 13 | ▲ 76.9 | 0 | 1 | ▲ 100.0 | 1 | 1 | 0.0 | 0 | 2 | ▲ 100.0 | 4 | 14 | ▲ 71.4 | |
| M 宿泊業、飲食サービス業 | 3 | 2 | 50.0 | 16 | 14 | 14.3 | 5 | 5 | 0.0 | 24 | 28 | ▲ 14.3 | 8 | 7 | 14.3 | 40 | 42 | ▲ 4.8 | |
| N 生活関連サービス業、娯楽業 | 1 | 1 | 0.0 | 1 | 3 | ▲ 66.7 | 0 | 2 | ▲ 100.0 | 3 | 4 | ▲ 25.0 | 1 | 3 | ▲ 66.7 | 4 | 7 | ▲ 42.9 | |
| O 教育、学習支援業 | 0 | 0 | - | 1 | 0 | - | 1 | 0 | - | 6 | 4 | 50.0 | 1 | 0 | - | 7 | 4 | 75.0 | |
| P 医療、福祉 | 9 | 7 | 28.6 | 45 | 42 | 7.1 | 8 | 12 | ▲ 33.3 | 34 | 44 | ▲ 22.7 | 17 | 19 | ▲ 10.5 | 79 | 86 | ▲ 8.1 | |
| Q 複合サービス事業 | 0 | 0 | - | 4 | 3 | 33.3 | 0 | 0 | - | 1 | 0 | - | 0 | 0 | - | 5 | 3 | 66.7 | |
| R サービス業(他に分類されないもの) | 3 | 2 | 50.0 | 25 | 25 | 0.0 | 0 | 0 | - | 4 | 16 | ▲ 75.0 | 3 | 2 | 50.0 | 29 | 41 | ▲ 29.3 | |
| S・T 公務・その他 | 2 | 1 | 100.0 | 2 | 3 | ▲ 33.3 | 2 | 2 | 0.0 | 6 | 7 | ▲ 14.3 | 4 | 3 | 33.3 | 8 | 10 | ▲ 20.0 | |
| 合計 | 39 | 46 | ▲ 15.2 | 272 | 296 | ▲ 8.1 | 25 | 35 | ▲ 28.6 | 139 | 164 | ▲ 15.2 | 64 | 81 | ▲ 21.0 | 411 | 460 | ▲ 10.7 | |
| 規模別 | 4人以下 | 5 | 9 | ▲ 44.4 | 28 | 45 | ▲ 37.8 | 7 | 7 | 0.0 | 25 | 23 | 8.7 | 12 | 16 | ▲ 25.0 | 53 | 68 | ▲ 22.1 |
| | 5人～29人 | 18 | 15 | 20.0 | 123 | 161 | ▲ 23.6 | 5 | 19 | ▲ 73.7 | 51 | 87 | ▲ 41.4 | 23 | 34 | ▲ 32.4 | 174 | 248 | ▲ 29.8 |
| | 30人～99人 | 8 | 17 | ▲ 52.9 | 62 | 70 | ▲ 11.4 | 10 | 3 | 233.3 | 41 | 34 | 20.6 | 18 | 20 | ▲ 10.0 | 103 | 104 | ▲ 1.0 |
| | 100人～299人 | 4 | 5 | ▲ 20.0 | 33 | 18 | 83.3 | 3 | 5 | ▲ 40.0 | 18 | 17 | 5.9 | 7 | 10 | ▲ 30.0 | 51 | 35 | 45.7 |
| | 300人以上 | 4 | 0 | - | 26 | 2 | 1,200.0 | 0 | 1 | ▲ 100.0 | 4 | 3 | 33.3 | 4 | 1 | 300.0 | 30 | 5 | 500.0 |

中高年齢者の職業紹介状況

ハローワーク村上

| 項目 年度月 | | ①新規求職申込件数 | | | | | | | ②有効求職者数 | | | | | | | ③紹介件数 | | | | | | | ④就職件数 | | | | | | | | | | | |
|-----------|-----|-----------|-------|-------|---------|-----|-------|-------|---------|-------|-------|-------|---------|-------|-------|-------|---------|-------|-------|-------|---------|-------|-------|-------|---------|-----|-------|-------|---------|-----|-----|-----|----|--|
| | | 一般 | | | 常用 | | | | 一般 | | | 常用 | | | | 一般 | | | 常用 | | | | 一般 | | | 常用 | | | | | | | | |
| | | 計 | 44歳以下 | 45歳以上 | うち55歳以上 | 計 | 44歳以下 | 45歳以上 | うち55歳以上 | 計 | 44歳以下 | 45歳以上 | うち55歳以上 | 計 | 44歳以下 | 45歳以上 | うち55歳以上 | 計 | 44歳以下 | 45歳以上 | うち55歳以上 | 計 | 44歳以下 | 45歳以上 | うち55歳以上 | 計 | 44歳以下 | 45歳以上 | うち55歳以上 | | | | | |
| 令和4年度 | 4月 | 203 | 119 | 84 | 50 | 200 | 118 | 82 | 49 | 682 | 363 | 319 | 176 | 673 | 362 | 311 | 170 | 198 | 115 | 83 | 42 | 196 | 114 | 82 | 41 | 97 | 62 | 35 | 17 | 95 | 62 | 33 | 16 | |
| | 5月 | 162 | 87 | 75 | 33 | 161 | 87 | 74 | 32 | 646 | 341 | 305 | 145 | 643 | 341 | 302 | 145 | 178 | 98 | 80 | 37 | 173 | 96 | 77 | 34 | 67 | 40 | 27 | 10 | 65 | 38 | 27 | 10 | |
| | 6月 | 156 | 86 | 70 | 45 | 154 | 84 | 70 | 45 | 617 | 329 | 288 | 164 | 611 | 326 | 285 | 162 | 225 | 139 | 86 | 40 | 222 | 139 | 83 | 37 | 73 | 38 | 35 | 15 | 70 | 38 | 32 | 12 | |
| | 7月 | 114 | 63 | 51 | 22 | 113 | 63 | 50 | 21 | 565 | 299 | 266 | 152 | 561 | 297 | 264 | 150 | 147 | 71 | 76 | 31 | 145 | 71 | 74 | 29 | 73 | 47 | 26 | 12 | 73 | 47 | 26 | 12 | |
| | 8月 | 155 | 87 | 68 | 34 | 155 | 87 | 68 | 34 | 553 | 296 | 257 | 142 | 549 | 293 | 256 | 141 | 133 | 79 | 54 | 22 | 124 | 76 | 48 | 19 | 53 | 32 | 21 | 9 | 46 | 30 | 16 | 7 | |
| | 9月 | 143 | 83 | 60 | 31 | 142 | 83 | 59 | 30 | 555 | 299 | 256 | 148 | 553 | 299 | 254 | 146 | 156 | 84 | 72 | 36 | 141 | 80 | 61 | 28 | 67 | 35 | 32 | 16 | 60 | 34 | 26 | 12 | |
| | 上半期 | 933 | 525 | 408 | 215 | 925 | 522 | 403 | 211 | 3,618 | 1,927 | 1,691 | 927 | 3,590 | 1,918 | 1,672 | 914 | 1,037 | 586 | 451 | 208 | 1,001 | 576 | 425 | 188 | 430 | 254 | 176 | 79 | 409 | 249 | 160 | 69 | |
| | 10月 | 154 | 81 | 73 | 44 | 152 | 81 | 71 | 42 | 552 | 295 | 257 | 151 | 549 | 295 | 254 | 148 | 133 | 71 | 62 | 36 | 129 | 70 | 59 | 33 | 74 | 39 | 35 | 24 | 69 | 37 | 32 | 21 | |
| | 11月 | 128 | 58 | 70 | 39 | 121 | 58 | 63 | 32 | 513 | 269 | 244 | 134 | 505 | 269 | 236 | 126 | 124 | 68 | 56 | 23 | 115 | 66 | 49 | 19 | 61 | 31 | 30 | 10 | 56 | 30 | 26 | 8 | |
| | 12月 | 110 | 59 | 51 | 34 | 95 | 58 | 37 | 20 | 487 | 263 | 224 | 131 | 470 | 262 | 208 | 115 | 74 | 51 | 23 | 9 | 71 | 50 | 21 | 8 | 31 | 21 | 10 | 2 | 29 | 21 | 8 | 1 | |
| | 1月 | 190 | 92 | 98 | 54 | 172 | 89 | 83 | 41 | 535 | 280 | 255 | 145 | 510 | 277 | 233 | 125 | 140 | 100 | 40 | 19 | 137 | 98 | 39 | 18 | 46 | 33 | 13 | 8 | 43 | 31 | 12 | 8 | |
| | 2月 | 191 | 111 | 80 | 41 | 190 | 111 | 79 | 40 | 607 | 322 | 285 | 156 | 585 | 321 | 264 | 135 | 154 | 88 | 66 | 23 | 151 | 86 | 65 | 22 | 58 | 38 | 20 | 9 | 58 | 38 | 20 | 9 | |
| | 3月 | 196 | 114 | 82 | 46 | 194 | 114 | 80 | 44 | 661 | 352 | 309 | 164 | 640 | 349 | 291 | 148 | 184 | 102 | 82 | 31 | 178 | 97 | 81 | 30 | 95 | 58 | 37 | 9 | 92 | 55 | 37 | 9 | |
| | 下半期 | 969 | 515 | 454 | 258 | 924 | 511 | 413 | 219 | 3,355 | 1,781 | 1,574 | 881 | 3,259 | 1,773 | 1,486 | 797 | 809 | 480 | 329 | 141 | 781 | 467 | 314 | 130 | 365 | 220 | 145 | 62 | 347 | 212 | 135 | 56 | |
| 令和5年度 | 4月 | 177 | 96 | 81 | 47 | 174 | 94 | 80 | 47 | 631 | 334 | 297 | 159 | 625 | 332 | 293 | 156 | 140 | 78 | 62 | 26 | 136 | 77 | 59 | 25 | 73 | 41 | 32 | 16 | 73 | 41 | 32 | 16 | |
| | 5月 | 117 | 72 | 45 | 23 | 116 | 71 | 45 | 23 | 590 | 320 | 270 | 145 | 587 | 319 | 268 | 143 | 152 | 86 | 66 | 35 | 148 | 85 | 63 | 33 | 70 | 37 | 33 | 13 | 67 | 36 | 31 | 12 | |
| | 6月 | 145 | 83 | 62 | 38 | 143 | 82 | 61 | 37 | 583 | 320 | 263 | 144 | 577 | 318 | 259 | 142 | 143 | 67 | 76 | 36 | 134 | 66 | 68 | 28 | 63 | 36 | 27 | 13 | 60 | 36 | 24 | 10 | |
| | 7月 | 117 | 76 | 41 | 20 | 117 | 76 | 41 | 20 | 547 | 312 | 235 | 136 | 545 | 311 | 234 | 135 | 135 | 65 | 70 | 33 | 129 | 64 | 65 | 29 | 63 | 36 | 27 | 9 | 61 | 36 | 25 | 7 | |
| | 8月 | 132 | 72 | 60 | 32 | 132 | 72 | 60 | 32 | 554 | 309 | 245 | 145 | 552 | 308 | 244 | 144 | 105 | 66 | 39 | 16 | 101 | 65 | 36 | 13 | 63 | 40 | 23 | 11 | 59 | 39 | 20 | 8 | |
| | 9月 | 131 | 77 | 54 | 23 | 130 | 77 | 53 | 22 | 532 | 305 | 227 | 124 | 531 | 305 | 226 | 123 | 122 | 65 | 57 | 27 | 118 | 63 | 55 | 25 | 62 | 37 | 25 | 10 | 61 | 37 | 24 | 9 | |
| | 上半期 | 819 | 476 | 343 | 183 | 812 | 472 | 340 | 181 | 3,437 | 1,900 | 1,537 | 853 | 3,417 | 1,893 | 1,524 | 843 | 797 | 427 | 370 | 173 | 766 | 420 | 346 | 153 | 394 | 227 | 167 | 72 | 381 | 225 | 156 | 62 | |
| | 10月 | | | | | | | | | | | | | | | | | | | | | | | | | | | | | | | | | |
| | 11月 | | | | | | | | | | | | | | | | | | | | | | | | | | | | | | | | | |
| | 12月 | | | | | | | | | | | | | | | | | | | | | | | | | | | | | | | | | |
| 1月 | | | | | | | | | | | | | | | | | | | | | | | | | | | | | | | | | | |
| 2月 | | | | | | | | | | | | | | | | | | | | | | | | | | | | | | | | | | |
| 3月 | | | | | | | | | | | | | | | | | | | | | | | | | | | | | | | | | | |
| 下半期 | | | | | | | | | | | | | | | | | | | | | | | | | | | | | | | | | | |
| 累計 | 819 | 476 | 343 | 183 | 812 | 472 | 340 | 181 | 3,437 | 1,900 | 1,537 | 853 | 3,417 | 1,893 | 1,524 | 843 | 797 | 427 | 370 | 173 | 766 | 420 | 346 | 153 | 394 | 227 | 167 | 72 | 381 | 225 | 156 | 62 | | |

注) 一般は常用及び臨時・季節を合わせた数値。一般・常用ともパートは含んでいない。

雇用保険主要指標（給付関係）

ハローワーク村上

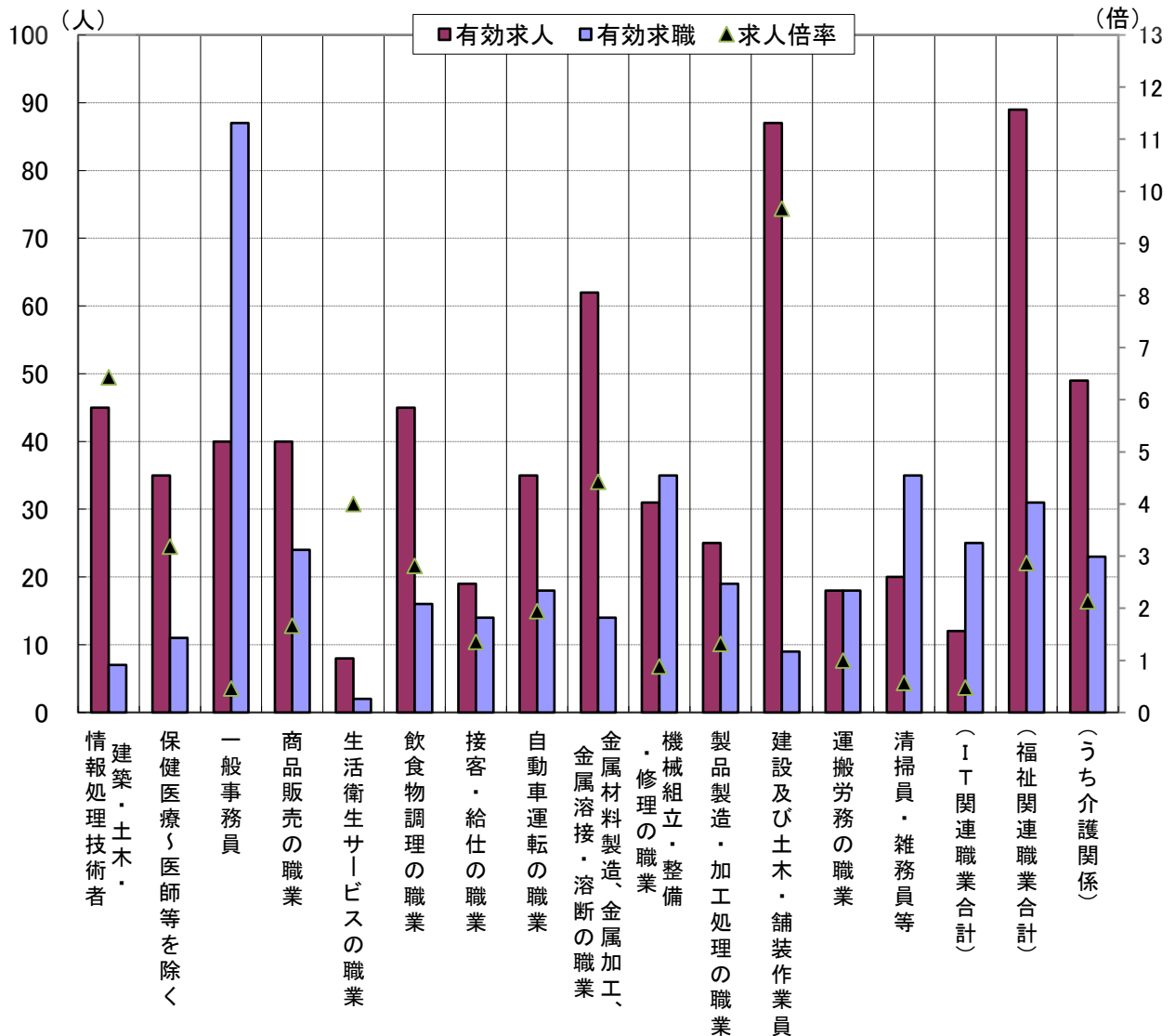
| 項目 月別 | 一般求職者給付 | | | | | | | 高年齢求職者給付 | | | | 短期特例一時金 | | | | 再就職手当 | | | 常用就職支度手当 | | | | |
|-------------------|--------------|-------|------------|--------|----------------|--------|--------------|--------------|--------|--------|--------|--------------|--------|---------|--------|---------|--------|-------------|----------|--------|-------------|-----|--|
| | 受給資格 決定件数 | 前年比 | 初回 受給者数 | 前年比 | 受給者実人員 (基本) | 前年比 | 支給総額 (千円) | 受給資格 決定件数 | 前年比 | 受給者数 | 前年比 | 受給資格 決定件数 | 前年比 | 受給者数 | 前年比 | 受給人員 | 前年比 | 支給額 (千円) | 受給人員 | 前年比 | 支給額 (千円) | | |
| 平成 30 年度 | 794 | ▲ 8.0 | 610 | 2.3 | 2,373 | 1.1 | 270,114 | 176 | 1.1 | 179 | 4.7 | 105 | 1.9 | 103 | 0.0 | 375 | 10.0 | 132,000 | 3 | ▲ 62.5 | 463 | | |
| 令和 元 年度 | 859 | 8.2 | 602 | ▲ 1.3 | 2,409 | 1.5 | 277,183 | 233 | 32.4 | 234 | 30.7 | 88 | ▲ 16.2 | 89 | ▲ 13.6 | 347 | ▲ 7.5 | 131,175 | 1 | ▲ 66.7 | 134 | | |
| 令和 2 年度 | 838 | ▲ 2.4 | 721 | 19.8 | 2,971 | 23.3 | 408,694 | 283 | 21.5 | 279 | 19.2 | 83 | ▲ 5.7 | 82 | ▲ 7.9 | 267 | ▲ 23.1 | 98,429 | 6 | 500.0 | 938 | | |
| 令和 3 年度 | 791 | ▲ 5.6 | 675 | ▲ 6.4 | 3,119 | 5.0 | 375,837 | 311 | 9.9 | 308 | 10.4 | 60 | ▲ 27.7 | 61 | ▲ 25.6 | 295 | 10.5 | 109,415 | 7 | 16.7 | 1,226 | | |
| 令和 4 年度 | ※ 732 | ▲ 7.5 | 596 | ▲ 11.7 | 2,470 | ▲ 20.8 | 300,190 | 273 | ▲ 12.2 | 261 | ▲ 15.3 | 58 | ▲ 3.3 | 58 | ▲ 4.9 | 253 | ▲ 14.2 | 94,912 | 3 | ▲ 57.1 | 580 | | |
| 令和 4 年 度 | 4 年 4 月 | ※ 98 | ▲ 23.4 | 75 | ▲ 6.3 | 218 | ▲ 23.2 | 26,861 | 47 | ▲ 13.0 | 41 | ▲ 21.2 | 3 | 50.0 | 0 | ▲ 100.0 | 21 | ▲ 22.2 | 8,696 | 0 | ▲ 100.0 | 0 | |
| | 5 月 | ※ 79 | ▲ 7.1 | 58 | ▲ 28.4 | 200 | ▲ 20.9 | 21,858 | 28 | 100.0 | 34 | 78.9 | 1 | ▲ 50.0 | 4 | - | 27 | ▲ 22.9 | 12,531 | 2 | - | 403 | |
| | 6 月 | ※ 59 | ▲ 22.4 | 58 | ▲ 1.7 | 222 | ▲ 24.5 | 29,434 | 21 | 23.5 | 19 | 11.8 | 2 | - | 1 | ▲ 50.0 | 27 | ▲ 27.0 | 10,704 | 0 | - | 0 | |
| | 7 月 | ※ 47 | ▲ 7.8 | 54 | ▲ 30.8 | 224 | ▲ 27.7 | 26,881 | 4 | ▲ 71.4 | 15 | ▲ 11.8 | 2 | - | 2 | - | 24 | ▲ 4.0 | 9,014 | 0 | - | 0 | |
| | 8 月 | ※ 54 | 10.2 | 47 | ▲ 11.3 | 234 | ▲ 24.5 | 32,005 | 13 | ▲ 23.5 | 11 | ▲ 15.4 | 0 | ▲ 100.0 | 1 | - | 23 | ▲ 11.5 | 7,405 | 0 | - | 0 | |
| | 9 月 | ※ 62 | ▲ 22.5 | 43 | ▲ 15.7 | 219 | ▲ 26.0 | 26,755 | 10 | ▲ 75.6 | 11 | ▲ 69.4 | 0 | - | 0 | ▲ 100.0 | 20 | ▲ 23.1 | 5,783 | 0 | - | 0 | |
| | 上半期計 | ※ 399 | ▲ 14.9 | 335 | ▲ 16.7 | 1,317 | ▲ 24.6 | 163,795 | 123 | ▲ 21.7 | 131 | ▲ 14.9 | 8 | 60.0 | 8 | 14.3 | 142 | ▲ 19.3 | 54,133 | 2 | 0.0 | 403 | |
| | 10 月 | ※ 51 | ▲ 3.8 | 48 | ▲ 14.3 | 210 | ▲ 24.5 | 23,393 | 31 | 72.2 | 23 | ▲ 4.2 | 2 | 100.0 | 0 | ▲ 100.0 | 23 | ▲ 4.2 | 8,196 | 1 | - | 177 | |
| | 11 月 | ※ 45 | 15.4 | 45 | 9.8 | 191 | ▲ 25.4 | 23,111 | 14 | ▲ 12.5 | 21 | 75.0 | 7 | 133.3 | 5 | 150.0 | 22 | ▲ 4.3 | 8,412 | 0 | ▲ 100.0 | 0 | |
| | 12 月 | ※ 32 | ▲ 38.5 | 41 | ▲ 6.8 | 192 | ▲ 17.9 | 20,286 | 21 | ▲ 47.5 | 22 | ▲ 43.6 | 16 | ▲ 42.9 | 7 | 133.3 | 17 | ▲ 5.6 | 6,892 | 0 | ▲ 100.0 | 0 | |
| | 5 年 1 月 | ※ 72 | 14.3 | 29 | ▲ 37.0 | 180 | ▲ 16.3 | 24,086 | 37 | 12.1 | 29 | ▲ 17.1 | 22 | 29.4 | 17 | ▲ 32.0 | 7 | ▲ 63.2 | 3,282 | 0 | ▲ 100.0 | 0 | |
| | 2 月 | ※ 65 | 8.3 | 55 | 41.0 | 197 | 2.1 | 21,838 | 16 | ▲ 23.8 | 21 | ▲ 4.5 | 1 | ▲ 50.0 | 18 | 5.9 | 15 | ▲ 11.8 | 5,494 | 0 | - | 0 | |
| 3 月 | ※ 68 | 23.6 | 43 | ▲ 8.5 | 183 | ▲ 6.6 | 23,681 | 31 | 19.2 | 14 | ▲ 36.4 | 2 | ▲ 50.0 | 3 | ▲ 50.0 | 27 | 50.0 | 8,504 | 0 | - | 0 | | |
| 下半期計 | ※ 333 | 3.4 | 261 | ▲ 4.4 | 1,153 | ▲ 16.0 | 136,395 | 150 | ▲ 2.6 | 130 | ▲ 15.6 | 50 | ▲ 9.1 | 50 | ▲ 7.4 | 111 | ▲ 6.7 | 40,779 | 1 | ▲ 80.0 | 177 | | |
| 令和 5 年 度 | 5 年 4 月 | ※ 109 | 11.2 | 61 | ▲ 18.7 | 196 | ▲ 10.1 | 22,777 | 48 | 2.1 | 48 | 17.1 | 3 | 0.0 | 0 | - | 31 | 47.6 | 14,694 | 0 | - | 0 | |
| | 5 月 | ※ 87 | 10.1 | 76 | 31.0 | 223 | 11.5 | 24,379 | 26 | ▲ 7.1 | 37 | 8.8 | 3 | 200.0 | 4 | 0.0 | 24 | ▲ 11.1 | 9,160 | 1 | ▲ 50.0 | 85 | |
| | 6 月 | ※ 67 | 13.6 | 58 | 0.0 | 243 | 9.5 | 29,824 | 15 | ▲ 28.6 | 22 | 15.8 | 2 | 0.0 | 1 | 0.0 | 28 | 3.7 | 10,179 | 0 | - | 0 | |
| | 7 月 | ※ 47 | 0.0 | 64 | 18.5 | 258 | 15.2 | 28,645 | 13 | 225.0 | 13 | ▲ 13.3 | 1 | ▲ 50.0 | 2 | 0.0 | 28 | 16.7 | 10,978 | 0 | - | 0 | |
| | 8 月 | ※ 45 | ▲ 16.7 | 51 | 8.5 | 250 | 6.8 | 34,877 | 17 | 30.8 | 15 | 36.4 | 0 | - | 1 | 0.0 | 27 | 17.4 | 10,705 | 0 | - | 0 | |
| | 9 月 | ※ 60 | ▲ 3.2 | 36 | ▲ 16.3 | 220 | 0.5 | 25,758 | 14 | 40.0 | 19 | 72.7 | 1 | - | 0 | - | 23 | 15.0 | 9,288 | 0 | - | 0 | |
| | 上半期計 | ※ 415 | 4.0 | 346 | 3.3 | 1,390 | 5.5 | 166,261 | 133 | 8.1 | 154 | 17.6 | 10 | 25.0 | 8 | 0.0 | 161 | 13.4 | 65,003 | 1 | ▲ 50.0 | 85 | |
| | 10 月 | ※ | | | | | | | | | | | | | | | | | | | | | |
| | 11 月 | ※ | | | | | | | | | | | | | | | | | | | | | |
| | 12 月 | ※ | | | | | | | | | | | | | | | | | | | | | |
| | 6 年 1 月 | ※ | | | | | | | | | | | | | | | | | | | | | |
| | 2 月 | ※ | | | | | | | | | | | | | | | | | | | | | |
| 3 月 | ※ | | | | | | | | | | | | | | | | | | | | | | |
| 下半期計 | | | | | | | | | | | | | | | | | | | | | | | |
| 当月までの計 | ※ 415 | 4.0 | 346 | 3.3 | 1,390 | 5.5 | 166,261 | 133 | 8.1 | 154 | 17.6 | 10 | 25.0 | 8 | 0.0 | 161 | 13.4 | 65,003 | 1 | ▲ 50.0 | 85 | | |
| 前年同月の計 | ※ 399 | * | 335 | * | 1,317 | * | 163,795 | 123 | * | 131 | * | 8 | * | 8 | * | 142 | * | 54,133 | 2 | * | 403 | | |

※速報値であり、修正があり得る

求人・求職バランスシート(常用)

(主な職業中分類別)

令和5年9月



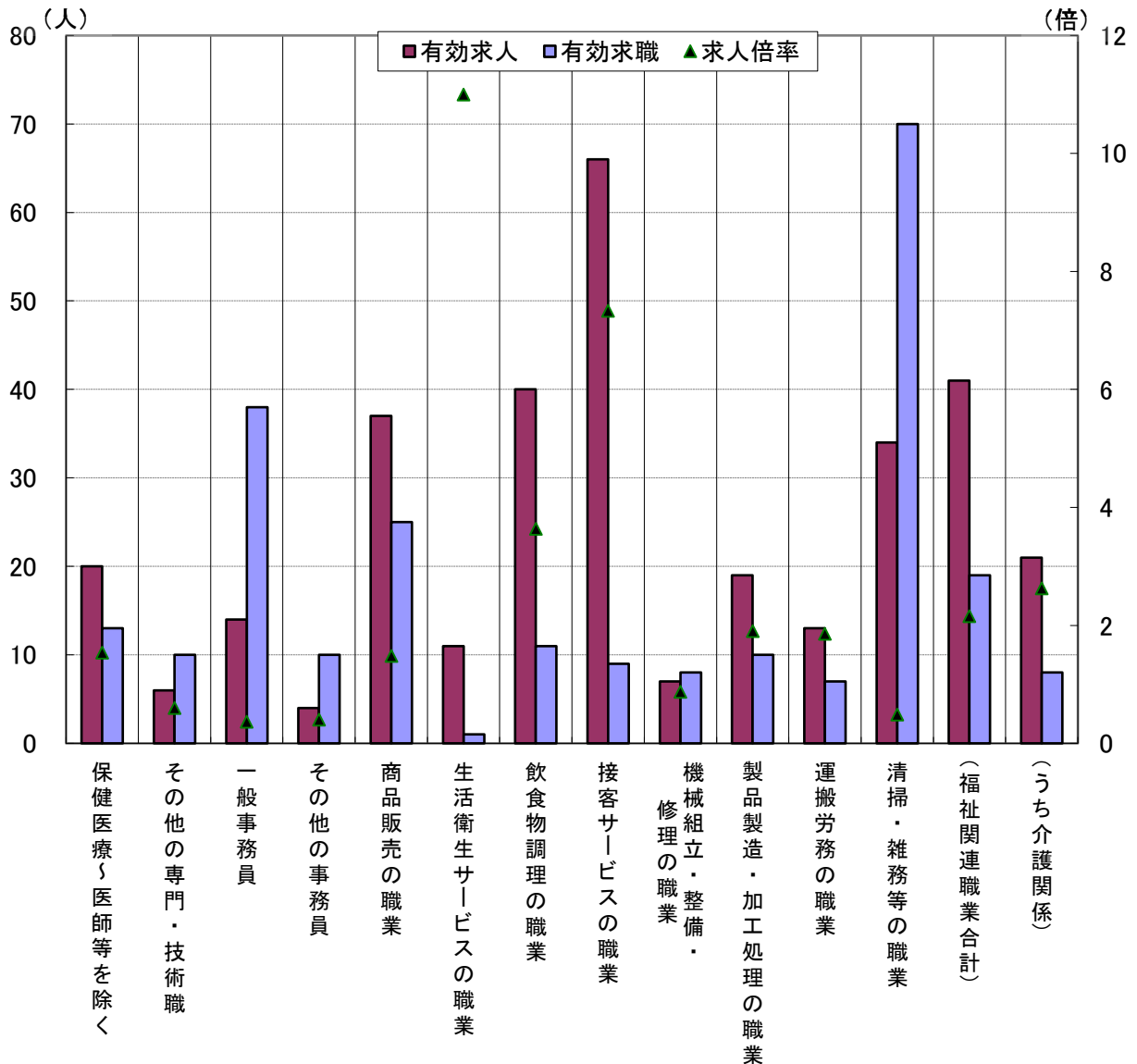
| | 情報処理技術者 | 建築・土木・保健医療く医師等を除く | 一般事務員 | 商品販売の職業 | 生活衛生サービスの職業 | 飲食物調理の職業 | 接客・給仕の職業 | 自動車運転の職業 | 金属材料製造、金属加工、金属溶接・溶断の職業 | 機械組立・整備・修理の職業 | 製品製造・加工処理の職業 | 建設及び土木・舗装作業員 | 運搬労務の職業 | 清掃員・雑務員等 | (IT関連職業合計) | (福祉関連職業合計) | うち介護関係 | 計 |
|------|---------|-------------------|-------|---------|-------------|----------|----------|----------|------------------------|---------------|--------------|--------------|---------|----------|------------|------------|--------|------|
| 有効求人 | 45 | 35 | 40 | 40 | 8 | 45 | 19 | 35 | 62 | 31 | 25 | 87 | 18 | 20 | 12 | 89 | 49 | 751 |
| 有効求職 | 7 | 11 | 87 | 24 | 2 | 16 | 14 | 18 | 14 | 35 | 19 | 9 | 18 | 35 | 25 | 31 | 23 | 531 |
| 求人倍率 | 6.43 | 3.18 | 0.46 | 1.67 | 4.00 | 2.81 | 1.36 | 1.94 | 4.43 | 0.89 | 1.32 | 9.7 | 1 | 0.57 | 0.48 | 2.87 | 2.13 | 1.41 |

* 求人数・求職数は左目盛(人)、求人倍率は右目盛(倍)
 (注)新規学卒及びパートタイムを除いた常用について計上してある。

求人・求職バランスシート(常用的パート)

(主な職業中分類別)

令和5年9月



| | 保健医療(医師等を除く) | その他の専門・技術職 | 一般事務員 | その他の事務員 | 商品販売の職業 | 生活衛生サービスの職業 | 飲食物調理の職業 | 接客サービスの職業 | 機械組立・整備・修理の職業 | 製品製造・加工処理の職業 | 運搬労務の職業 | 清掃・雑務等の職業 | (福祉関連職業合計) | (うち介護関係) | 計 |
|------|--------------|------------|-------|---------|---------|-------------|----------|-----------|---------------|--------------|---------|-----------|------------|----------|------|
| 有効求人 | 20 | 6 | 14 | 4 | 37 | 11 | 40 | 66 | 7 | 19 | 13 | 34 | 41 | 21 | 339 |
| 有効求職 | 13 | 10 | 38 | 10 | 25 | 1 | 11 | 9 | 8 | 10 | 7 | 70 | 19 | 8 | 372 |
| 求人倍率 | 1.54 | 0.60 | 0.37 | 0.40 | 1.48 | 11.00 | 3.64 | 7.33 | 0.88 | 1.90 | 1.86 | 0.49 | 2.16 | 2.63 | 0.91 |

* 求人数・求職数は左目盛(人)、求人倍率は右目盛(倍)

(注) 「その他の専門・技術職」とは「保健医療」以外の専門・技術職をいい、「その他の事務員」とは「一般事務員」以外の事務員(例えば、会計事務員、営業・販売関連事務員等)をいう。

中途採用時賃金情報(産業別)

対象期間 令和5年7月～5年9月

| 産業別 | 年 齢 計 | | | 24歳以下 | | | 25歳～34歳 | | | 35歳～44歳 | | | 45歳～54歳 | | | 55歳以上 | | |
|-------------------------------|-------|-------|-------|-------|-------|-------|---------|-------|-------|---------|-------|-------|---------|-------|-------|-------|-------|-------|
| | 村 上 | 新発田 | 新 潟 | 村 上 | 新発田 | 新 潟 | 村 上 | 新発田 | 新 潟 | 村 上 | 新発田 | 新 潟 | 村 上 | 新発田 | 新 潟 | 村 上 | 新発田 | 新 潟 |
| 産 業 計 | 201 | 229 | 236 | 176 | 204 | 200 | 201 | 222 | 223 | 200 | 242 | 237 | 202 | 234 | 259 | 217 | 235 | 261 |
| 農 林 漁 業 | ※ 190 | 206 | ※ 176 | ※ 0 | ※ 204 | ※ 172 | ※ 210 | ※ 262 | ※ 193 | ※ 0 | ※ 248 | ※ 291 | ※ 0 | ※ 186 | ※ 0 | ※ 111 | ※ 167 | ※ 112 |
| 鉱 業、採石業、 砂 利 採 取 業 | 241 | ※ 248 | ※ 299 | ※ 0 | ※ 0 | ※ 298 | ※ 227 | ※ 0 | ※ 378 | ※ 264 | ※ 254 | ※ 204 | ※ 276 | ※ 242 | ※ 0 | ※ 223 | ※ 0 | ※ 240 |
| 建 設 業 | 248 | 246 | 242 | ※ 213 | 231 | 207 | ※ 269 | 248 | 232 | ※ 257 | 253 | 259 | 247 | 235 | 266 | 249 | 264 | 244 |
| 製 造 業 | 185 | 234 | 213 | ※ 176 | 209 | 190 | 185 | 206 | 207 | 193 | 271 | 217 | 186 | 247 | 227 | ※ 173 | 226 | 237 |
| 電 気・ガ ス・ 熱 供 給・水 道 業 | ※ 221 | ※ 0 | 629 | ※ 200 | ※ 0 | ※ 420 | ※ 0 | ※ 0 | ※ 438 | ※ 243 | ※ 0 | ※ 585 | ※ 200 | ※ 0 | ※ 820 | ※ 220 | ※ 0 | ※ 603 |
| 情 報 通 信 業 | ※ 0 | ※ 0 | 263 | ※ 0 | ※ 0 | 230 | ※ 0 | ※ 0 | 245 | ※ 0 | ※ 0 | 264 | ※ 0 | ※ 0 | 287 | ※ 0 | ※ 0 | 366 |
| 運 輸 業、郵 便 業 | 183 | 235 | 231 | ※ 183 | ※ 207 | 216 | ※ 205 | 230 | 226 | ※ 158 | 274 | 219 | ※ 154 | 243 | 236 | ※ 213 | 203 | 256 |
| 卸 売 業、小 売 業 | 190 | 214 | 225 | ※ 153 | 179 | 189 | 179 | 204 | 213 | ※ 190 | 231 | 235 | 182 | 236 | 259 | ※ 243 | ※ 188 | 240 |
| 金 融 業、保 険 業 | ※ 0 | ※ 228 | 219 | ※ 0 | ※ 215 | ※ 152 | ※ 0 | ※ 200 | 208 | ※ 0 | ※ 283 | 225 | ※ 0 | ※ 0 | 213 | ※ 0 | ※ 0 | ※ 350 |
| 不 動 産 業、物 品 賃 貸 業 | ※ 0 | ※ 180 | 221 | ※ 0 | ※ 180 | 201 | ※ 0 | ※ 0 | 218 | ※ 0 | ※ 0 | 215 | ※ 0 | ※ 0 | 234 | ※ 0 | ※ 180 | 235 |
| 学 術 研 究、 専 門・技 術 サ ー ビ ス 業 | ※ 205 | 207 | 277 | ※ 159 | ※ 194 | 196 | ※ 250 | 224 | 222 | ※ 0 | ※ 155 | 258 | ※ 0 | ※ 0 | 317 | ※ 0 | ※ 0 | 321 |
| 宿 泊 業、 飲 食 サ ー ビ ス 業 | 179 | 206 | 232 | 166 | ※ 187 | 215 | ※ 199 | 199 | 208 | ※ 245 | ※ 190 | 279 | ※ 190 | ※ 350 | 233 | ※ 0 | ※ 213 | ※ 259 |
| 生 活 関 連 サ ー ビ ス 業、 娯 楽 業 | ※ 136 | 205 | 199 | ※ 0 | ※ 172 | 194 | ※ 159 | ※ 170 | 215 | ※ 127 | ※ 243 | 192 | ※ 134 | 199 | ※ 172 | ※ 0 | ※ 255 | ※ 185 |
| 教 育、学 習 支 援 業 | ※ 0 | ※ 178 | 240 | ※ 0 | ※ 165 | 217 | ※ 0 | ※ 0 | 198 | ※ 0 | ※ 190 | 255 | ※ 0 | ※ 190 | ※ 321 | ※ 0 | ※ 0 | ※ 261 |
| 医 療、福 祉 | 199 | 232 | 232 | ※ 159 | 197 | 206 | ※ 209 | 226 | 233 | 183 | 228 | 238 | 220 | 236 | 237 | ※ 226 | 274 | 229 |
| 複 合 サ ー ビ ス 事 業 | ※ 192 | ※ 246 | 248 | ※ 0 | ※ 0 | ※ 180 | ※ 191 | ※ 0 | ※ 233 | ※ 196 | ※ 217 | ※ 266 | ※ 0 | ※ 0 | ※ 0 | ※ 0 | ※ 274 | ※ 302 |
| サ ー ビ ス 業 (他に分類されないもの) | 196 | 195 | 218 | ※ 0 | ※ 173 | 188 | ※ 218 | ※ 200 | 218 | ※ 184 | 181 | 216 | ※ 206 | ※ 206 | 233 | ※ 183 | ※ 226 | 222 |
| 公 務・そ の 他 | ※ 0 | ※ 0 | ※ 330 | ※ 0 | ※ 0 | ※ 0 | ※ 0 | ※ 0 | ※ 0 | ※ 0 | ※ 0 | ※ 300 | ※ 0 | ※ 0 | ※ 385 | ※ 0 | ※ 0 | ※ 263 |

利 用 上 の 注 意

(単位 千円)

- * この情報の基礎データは「雇用保険資格取得届」の賃金です。
- * 金額は毎月支給される固定的な賃金で、月々変動のあるものは含まれていません。
- * 対象者が少ないデータもありますので注意してください。(※は5件以下。)

中途採用時賃金情報(職業別)

対象期間 令和5年7月～5年9月

| 年 齢 職 種 別 | 年 齢 計 | | | 24歳以下 | | | 25歳 ～ 34歳 | | | 35歳 ～ 44歳 | | | 45歳 ～ 54歳 | | | 55歳以上 | | |
|--------------|-------|-------|-----|-------|-------|-----|-----------|-------|-------|-----------|-------|-------|-----------|-------|-------|-------|-------|-------|
| | 村 上 | 新 発 田 | 新 潟 | 村 上 | 新 発 田 | 新 潟 | 村 上 | 新 発 田 | 新 潟 | 村 上 | 新 発 田 | 新 潟 | 村 上 | 新 発 田 | 新 潟 | 村 上 | 新 発 田 | 新 潟 |
| 職 業 計 | 201 | 229 | 236 | 176 | 204 | 200 | 201 | 222 | 223 | 200 | 242 | 237 | 202 | 234 | 259 | 217 | 235 | 261 |
| 専門的・技術的職業 | 234 | 263 | 258 | ※ 157 | 204 | 208 | 230 | 240 | 239 | 209 | 288 | 252 | 265 | 258 | 295 | ※ 242 | 317 | 287 |
| 管理的職業 | ※ 146 | 368 | 364 | ※ 0 | ※ 0 | 181 | ※ 0 | ※ 0 | 300 | ※ 0 | ※ 410 | ※ 207 | ※ 124 | ※ 315 | 385 | ※ 167 | ※ 339 | 415 |
| 事務的職業 | 196 | 193 | 240 | ※ 162 | 183 | 198 | 181 | 198 | 219 | 178 | 185 | 230 | 193 | 198 | 276 | ※ 287 | 206 | 327 |
| 販売の職業 | 184 | 222 | 218 | ※ 180 | ※ 164 | 186 | ※ 178 | 185 | 209 | ※ 192 | 274 | 242 | ※ 170 | ※ 244 | 235 | ※ 206 | ※ 0 | 220 |
| サービスの職業 | 167 | 218 | 219 | 163 | 180 | 198 | ※ 179 | 204 | 212 | 164 | 202 | 235 | 173 | 268 | 231 | ※ 153 | 249 | 213 |
| 保安の職業 | 188 | ※ 197 | 184 | ※ 0 | ※ 197 | 199 | ※ 200 | ※ 0 | 213 | ※ 0 | ※ 0 | 215 | ※ 0 | ※ 0 | 184 | ※ 186 | ※ 0 | 160 |
| 農林漁業の職業 | ※ 197 | 213 | 191 | ※ 0 | ※ 204 | ※ 0 | ※ 225 | ※ 261 | ※ 220 | ※ 0 | ※ 248 | ※ 237 | ※ 0 | ※ 183 | ※ 165 | ※ 111 | ※ 167 | ※ 143 |
| 運輸・通信の職業 | 189 | 235 | 218 | ※ 200 | ※ 191 | 216 | 172 | 230 | 217 | ※ 170 | 267 | 212 | 181 | 248 | 227 | ※ 225 | 201 | 211 |
| 生産工程・労務の職業 | 214 | 228 | 225 | 200 | 219 | 198 | 210 | 230 | 224 | 240 | 248 | 237 | 201 | 221 | 231 | 215 | 216 | 236 |

利 用 上 の 注 意

(単位 千円)

- * この情報の基礎データは「雇用保険資格取得届」の賃金です。
- * 金額は毎月支給される固定的な賃金で、月々変動のあるものは含まれていません。
- * 対象者が少ないデータもありますので注意してください。(※は5件以下。)

求人募集賃金・求職者希望賃金情報

令和5年9月

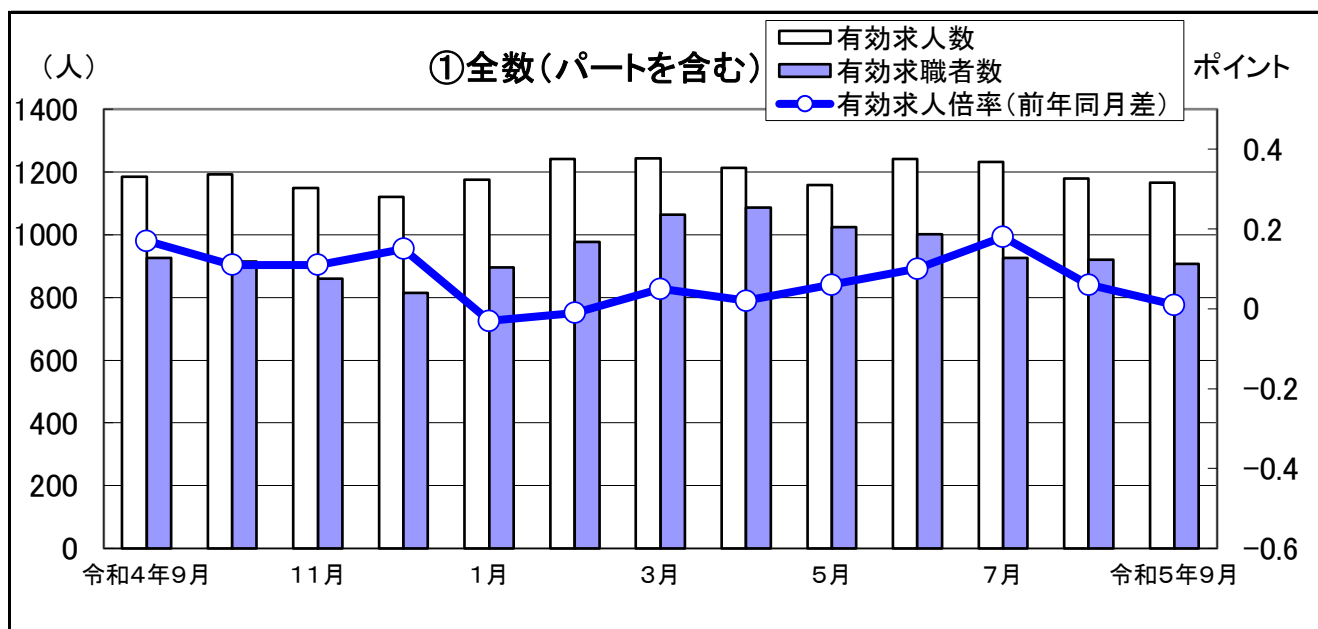
(単位:円)

| 雇用形態・求人 求職別 | | 常 用 | | | 常用的パート | | |
|----------------|-----------|----------------|----------------|----------------|--------------|--------------|------------|
| | | 求人募集賃金 | | 求職者希望賃金 | 求人募集賃金 | | 求職者希望賃金 |
| | | 上限平均 | 下限平均 | | 上限平均 | 下限平均 | |
| 職業・年齢別 | | | | | | | |
| 計 | | 227,621 | 181,511 | 188,780 | 1,086 | 1,012 | 949 |
| 職 業 別 | 管理職 | 270,000 | 230,000 | 250,000 | - | - | - |
| | 専門・技術職 | 289,905 | 210,791 | 205,714 | 1,473 | 1,284 | 1,020 |
| | 事務職 | 193,103 | 164,572 | 170,769 | 1,068 | 1,026 | 960 |
| | 販売職 | 200,613 | 169,263 | 175,000 | 1,094 | 948 | 940 |
| | サービス職 | 199,475 | 171,686 | 188,000 | 1,002 | 956 | 939 |
| | 保安職 | 152,510 | 152,510 | 160,000 | - | - | - |
| | 農林漁業 | 273,000 | 243,000 | 200,000 | - | - | 940 |
| | 生産工程 | 206,829 | 171,480 | 187,273 | 964 | 930 | 943 |
| | 輸送・機械運転 | 248,045 | 201,358 | 221,429 | 1,277 | 1,152 | 890 |
| | 建設・採掘 | 263,988 | 178,570 | 212,000 | - | - | - |
| | 運搬・清掃・包装等 | 180,133 | 164,683 | 180,000 | 1,000 | 987 | 942 |
| 計 | | 227,620 | 181,511 | 188,780 | 1,086 | 1,012 | 949 |
| 年 齢 別 | 24歳以下 | 223,958 | 179,362 | 175,333 | 1,085 | 1,006 | 950 |
| | 25～34歳 | 225,658 | 180,744 | 177,097 | 1,084 | 1,010 | 967 |
| | 35～44歳 | 227,884 | 181,520 | 194,231 | 1,083 | 1,007 | 947 |
| | 45～54歳 | 232,399 | 183,151 | 204,000 | 1,082 | 1,005 | 926 |
| | 55歳以上 | 231,473 | 184,784 | 187,143 | 1,096 | 1,032 | 960 |

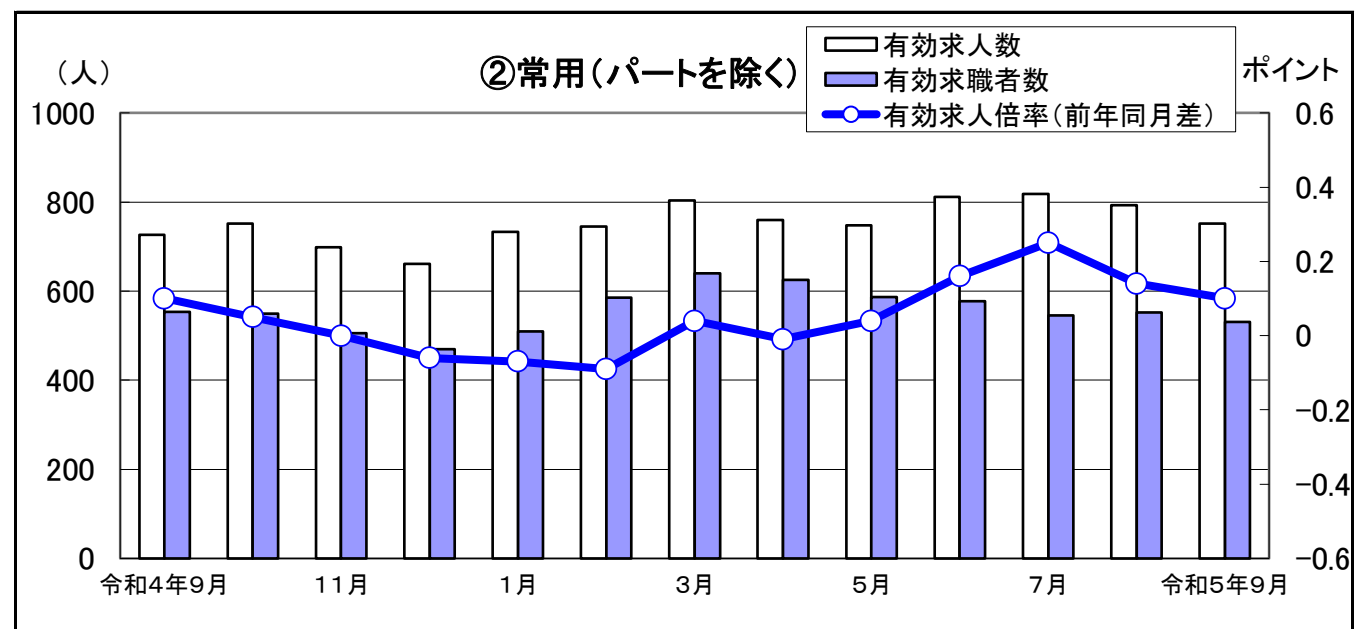
(注) 「求人募集賃金」は、1カ月間に受理した求人賃金(基本給+定期的に支払われる手当、時間外手当含まず)の平均値である。

「求職者希望賃金」は、1カ月間に新たに求職申込をした者の希望賃金の平均値である。

令和5年9月の雇用指数

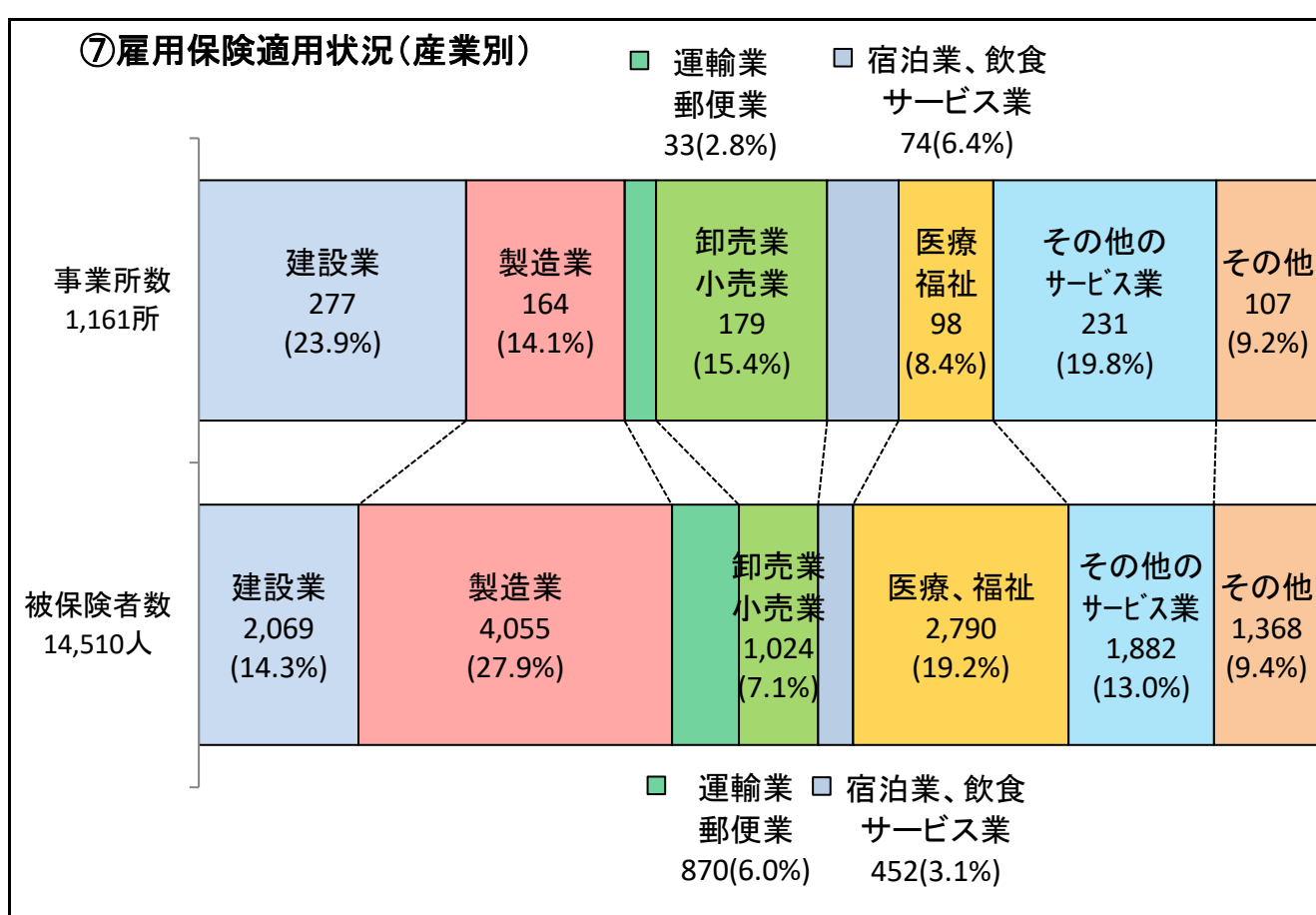
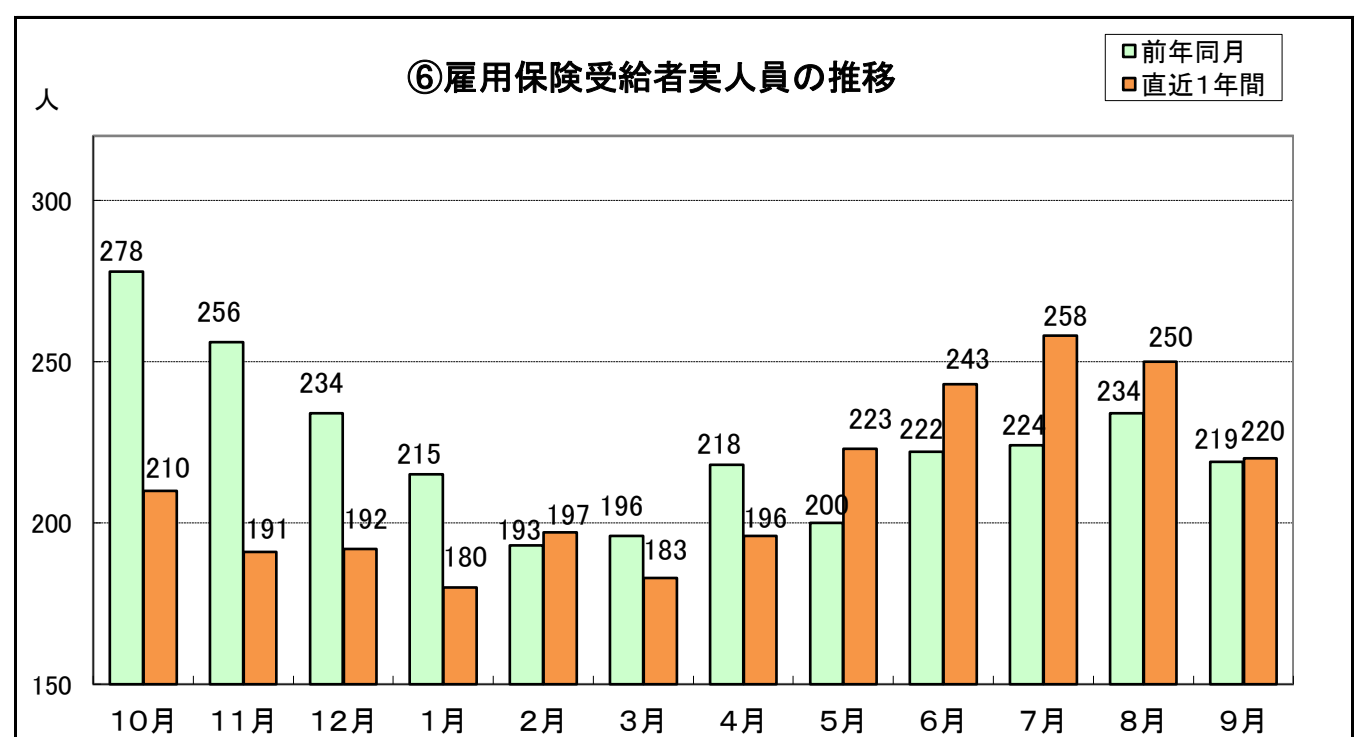
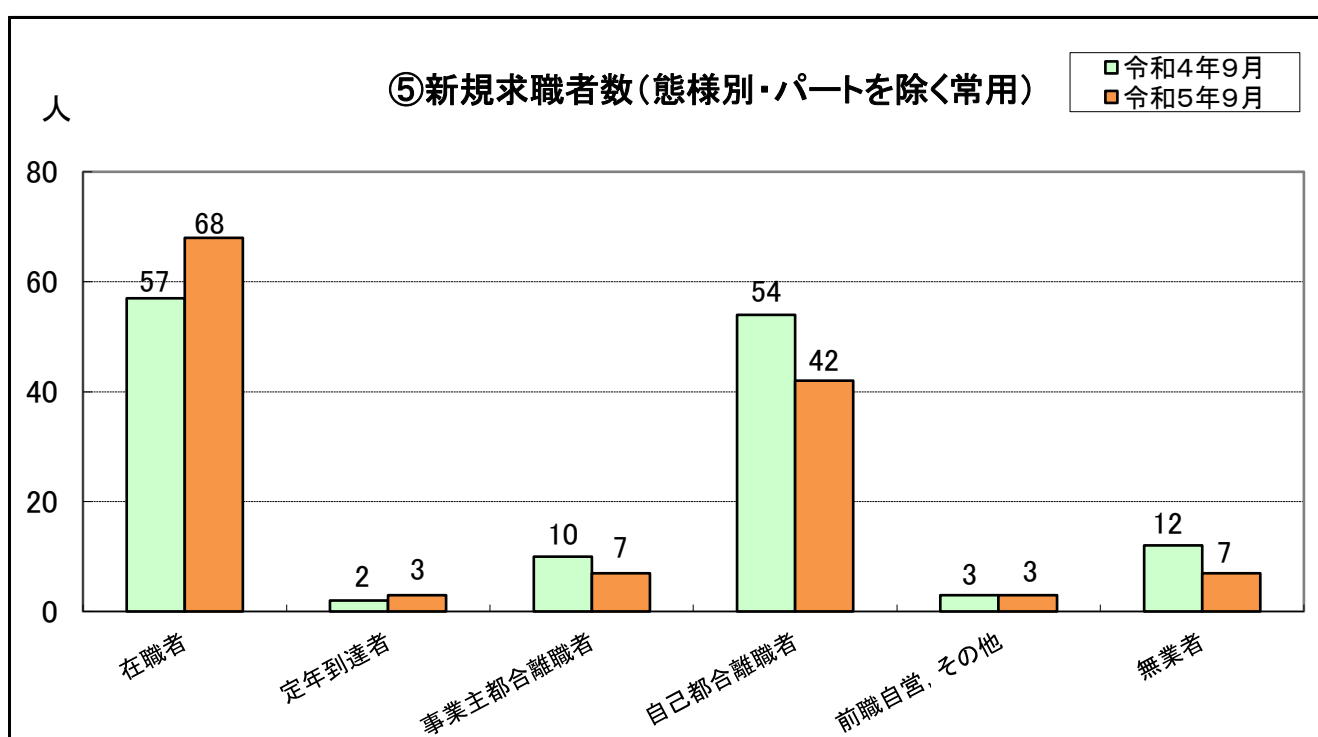
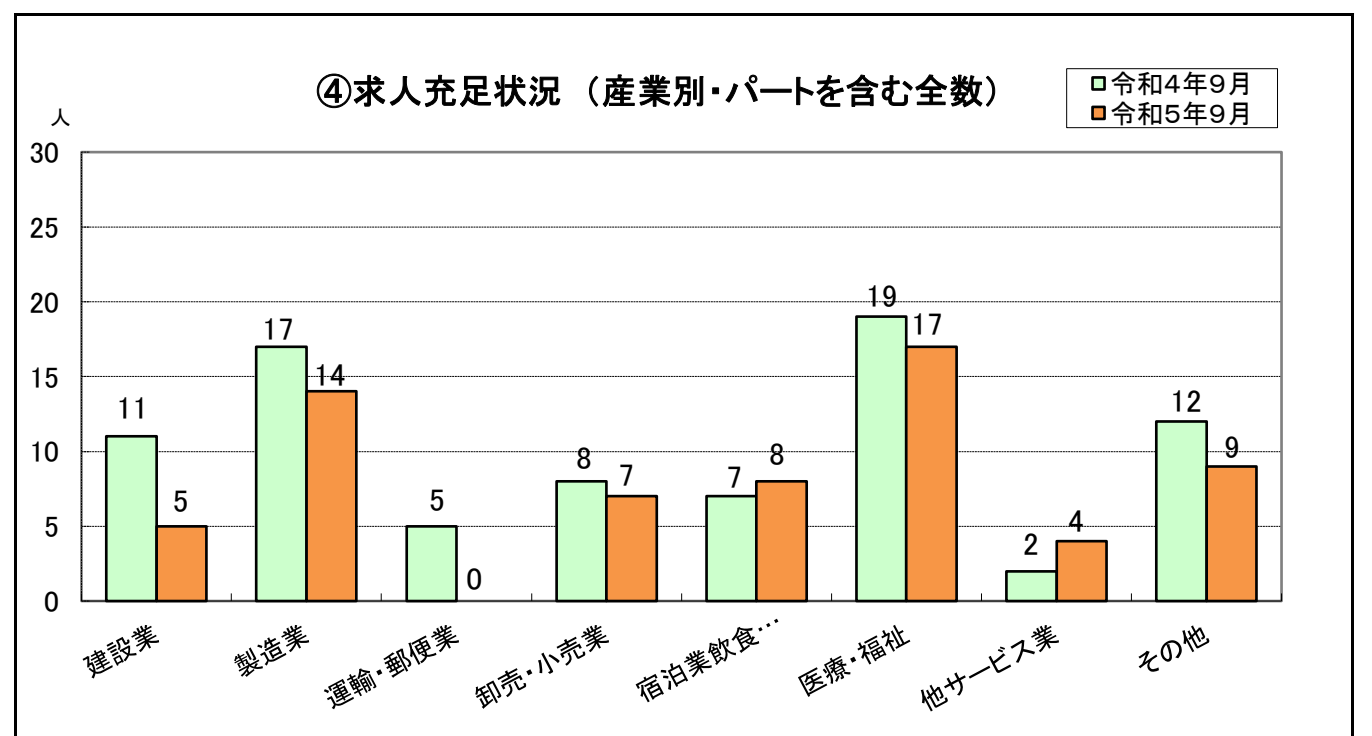
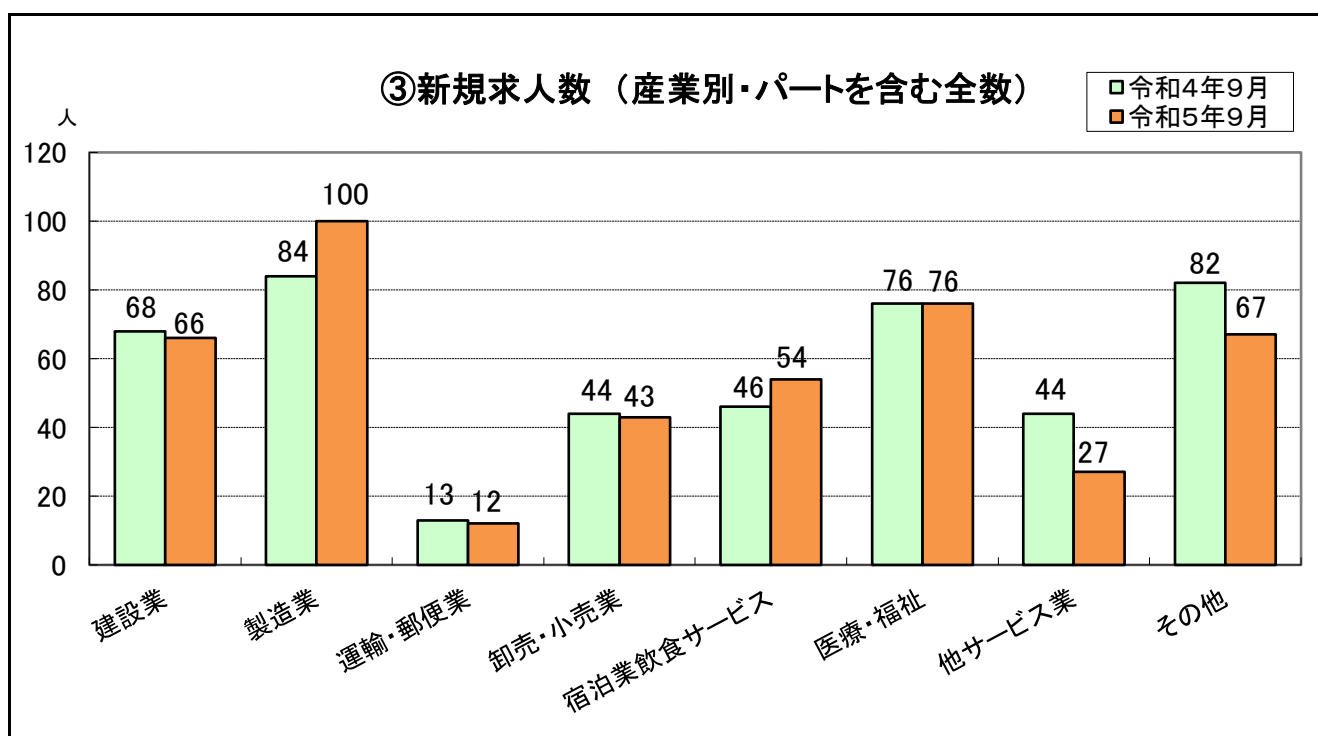


| | 令和4年9月 | 10月 | 11月 | 12月 | 1月 | 2月 | 3月 | 4月 | 5月 | 6月 | 7月 | 8月 | 令和5年9月 |
|--------|--------|-------|-------|-------|-------|-------|-------|-------|-------|-------|-------|-------|--------|
| 有効求人数 | 1,185 | 1,192 | 1,148 | 1,121 | 1,175 | 1,242 | 1,243 | 1,212 | 1,159 | 1,241 | 1,231 | 1,179 | 1,166 |
| 有効求職者数 | 926 | 914 | 859 | 814 | 895 | 977 | 1,063 | 1,086 | 1,024 | 1,002 | 925 | 920 | 907 |
| 有効求人倍率 | 1.28 | 1.30 | 1.34 | 1.38 | 1.31 | 1.27 | 1.17 | 1.12 | 1.13 | 1.24 | 1.33 | 1.28 | 1.29 |
| 新潟県 | 1.61 | 1.60 | 1.60 | 1.63 | 1.61 | 1.57 | 1.56 | 1.58 | 1.55 | 1.56 | 1.55 | 1.57 | 1.55 |



| | 令和4年9月 | 10月 | 11月 | 12月 | 1月 | 2月 | 3月 | 4月 | 5月 | 6月 | 7月 | 8月 | 令和5年9月 |
|--------|--------|------|------|------|------|------|------|------|------|------|------|------|--------|
| 有効求人数 | 726 | 751 | 699 | 661 | 733 | 745 | 803 | 759 | 748 | 811 | 818 | 793 | 751 |
| 有効求職者数 | 553 | 549 | 505 | 470 | 510 | 585 | 640 | 625 | 587 | 577 | 545 | 552 | 531 |
| 有効求人倍率 | 1.31 | 1.37 | 1.38 | 1.41 | 1.44 | 1.27 | 1.25 | 1.21 | 1.27 | 1.41 | 1.50 | 1.44 | 1.41 |
| 新潟県 | 1.75 | 1.75 | 1.77 | 1.85 | 1.82 | 1.74 | 1.67 | 1.62 | 1.61 | 1.68 | 1.75 | 1.75 | 1.71 |

※ ①の新潟県の有効求人倍率は季節調整済みの数値。その他の数値(②の新潟県有効求人倍率を含む)は実数。



お知らせ

新潟県最低賃金の改定について

令和5年10月1日から新潟県最低賃金は931円になっています

- 年齢やパート・学生アルバイトなどの働き方の違いにかかわらず、すべての労働者に適用されます。
- 就業場所が県外の場合は、当該都道府県の最低賃金が適用されます。
- 最低賃金の対象となる賃金、確認方法の詳細は「厚生労働省HP—最低賃金制度の概要」をご覧ください。