

報道関係者 各位

令和7年1月10日

新潟新卒者等人材確保推進本部

事務局：新潟労働局職業安定課

課長 渡辺 充朗 課長補佐 小柳 博行

TEL：025-288-3507

令和7年3月高等学校・大学等新規卒業予定者の職業紹介状況について

(令和6年11月末日現在)

高等学校の就職内定率は93.9%、大学等の就職内定率は76.6%

～ 高等学校は3年振りに上昇、大学等は11年連続で70%台 ～

新潟労働局では、令和7年3月高等学校・大学等新規卒業予定者について、令和6年11月末日現在の職業紹介状況を取りまとめました。

高等学校の就職内定率は93.9%と、3年振りに前年同月を上回り、平成27年3月卒以降11年連続で90%台となりました。また、大学等の就職内定率は76.6%と平成27年3月卒以降11年連続の70%台となりました。

就職未内定者が高校生で142人、大学生等で2,263人いることから、引き続き学校等と連携し、早期に就職内定を得られるようきめ細かな就職支援に取り組みます。

なお、概要は以下のとおりです。

【高等学校】(別紙1、別紙2)

○ 求職者数	2,320人	(前年同月比)	1.9%増加)
○ 県内求人数	10,094人	(〃	1.3%増加)
○ 就職内定者数	2,178人	(〃	2.8%増加)
県内就職内定者数	1,887人	(〃	3.7%増加)
県外就職内定者数	291人	(〃	2.7%減少)
○ 求人倍率	4.35倍	(前年同月差)	0.03ポイント低下)
○ 就職内定率	93.9%	(〃	0.8ポイント上昇)
○ 県内就職内定構成率	86.6%	(〃	0.7ポイント上昇)

【大学・短大・高専・専修学校等】(別紙1、別紙3)

○ 求職者数	9,659人	(前年同月比)	2.2%減少)
○ 就職内定者数	7,396人	(〃	2.4%減少)
県内就職内定者数	3,801人	(〃	5.6%減少)
県外就職内定者数	3,595人	(〃	1.2%増加)
○ 就職内定率	76.6%	(前年同月差)	0.1ポイント低下)
○ 県内就職内定構成率	51.4%	(〃	1.7ポイント低下)

令和7年3月新規学校卒業者の職業紹介状況
(令和6年11月末日現在)

新潟労働局職業安定課

1 高等学校

	本年	前年同月	増減数	増減率 (%)	
① 求職者数	2,320	2,276	44	1.9	
② 県内求人数	10,094	9,969	125	1.3	
就職 内定者 数	③ 総数	2,178	2,118	60	2.8
	④ うち県内	1,887	1,819	68	3.7
	⑤ うち県外	291	299	▲ 8	▲ 2.7
⑥ 求人倍率 ②/①	4.35	4.38	▲ 0.03		
⑦ 就職内定率 (%) ③/①		93.9	93.1	0.8	
	男	95.2	94.0	1.2	
	女	91.5	91.4	0.1	
⑧ 県内就職内定構成率 (%) ④/③		86.6	85.9	0.7	
	男	87.5	87.2	0.3	
	女	85.0	83.5	1.5	
⑨ 就職未内定者数	142	158	▲ 16	▲ 10.1	
	男	71	85	▲ 14	▲ 16.5
	女	71	73	▲ 2	▲ 2.7

※高校生の採用選考は9月16日開始。

2 大学等(学校扱)

	本年	前年同月	増減数	増減率 (%)	
① 求職者数	9,659	9,876	▲ 217	▲ 2.2	
就職 内定者 数	② 総数	7,396	7,579	▲ 183	▲ 2.4
	③ うち県内	3,801	4,028	▲ 227	▲ 5.6
	④ うち県外	3,595	3,551	44	1.2
⑤ 就職内定率 (%) ②/①		76.6	76.7	▲ 0.1	
	男	75.2	78.3	▲ 3.1	
	女	77.9	75.4	2.5	
⑥ 県内就職内定構成率 (%) ③/②		51.4	53.1	▲ 1.7	
	男	48.1	48.5	▲ 0.4	
	女	54.4	57.4	▲ 3.0	
⑦ 就職未内定者数	2,263	2,297	▲ 34	▲ 1.5	
	男	1,167	1,008	159	15.8
	女	1,096	1,289	▲ 193	▲ 15.0

※大学生等の正式内定は、10月1日以降。

2-1 大学等 学校種別内訳(学校扱)

	大学(22校)			短大(5校)			高専(1校)			専修等(65校)			
	本年	増減数	増減率	本年	増減数	増減率	本年	増減数	増減率	本年	増減数	増減率	
求職	4,749	105	2.3	452	▲ 89	▲ 16.5	78	▲ 25	▲ 24.3	4,380	▲ 208	▲ 4.5	
就職 内定者 数	総数	3,806	▲ 22	275	▲ 61	▲ 18.2	73	▲ 23	▲ 24.0	3,242	▲ 77	▲ 2.3	
	うち県内	1,633	▲ 43	217	▲ 43	▲ 16.5	21	▲ 13	▲ 38.2	1,930	▲ 128	▲ 6.2	
	うち県外	2,173	21	1.0	58	▲ 18	▲ 23.7	52	▲ 10	▲ 16.1	1,312	51	4.0
就職内定率 (%)		80.1	▲ 2.3	60.8	▲ 1.3		93.6	0.4		74.0	1.7		
	男	76.8	▲ 4.9	85.1	7.9		91.8	0.3		72.2	▲ 1.3		
	女	84.2	1.0	56.6	▲ 2.9		100.0	0.0		75.5	4.0		
県内就職内定構成率 (%)		42.9	▲ 0.9	78.9	1.5		28.8	▲ 6.6		59.5	▲ 2.5		
	男	41.0	0.5	77.2	11.6		25.0	▲ 9.7		57.8	▲ 2.0		
	女	45.0	▲ 2.6	79.4	▲ 0.6		41.2	3.1		60.9	▲ 2.8		
就職未内定者数	943	127	15.6	177	▲ 28	▲ 13.7	5	▲ 2	▲ 28.6	1,138	▲ 131	▲ 10.3	
	男	601	145	31.8	10	▲ 8	▲ 44.4	5	▲ 2	▲ 28.6	551	24	4.6
	女	342	▲ 18	▲ 5.0	167	▲ 20	▲ 10.7	-	0	-	587	▲ 155	▲ 20.9

※大学等(学校扱)の数値について

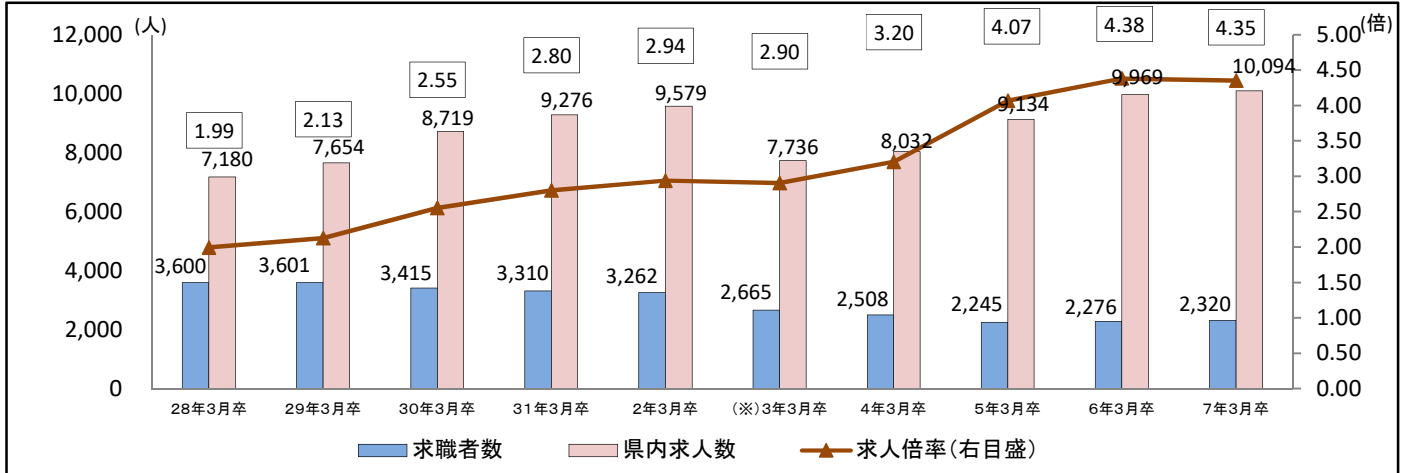
- ①求職者数・就職者数は、各大学等が学生からの報告等により把握している状況を取りまとめたもの。可能な範囲で把握した数字を取りまとめており、報告のない学生や連絡の取れない学生などは未内定者として計上している。
- ②厚生労働省及び文部科学省が公表している「大学等卒業者の就職内定状況調査(10月、12月、2月、4月(各月1日現在の年4回実施))」は抽出調査として実施しており、調査時点毎に、電話、面接等の方法により抽出した学生全員に対して学校を通じて内定状況を確認した結果であり、調査方法が異なることから、この調査結果と直接数値を比較できるものではない。

令和7年3月高等学校新規卒業予定者の職業紹介状況(令和6年11月末現在)

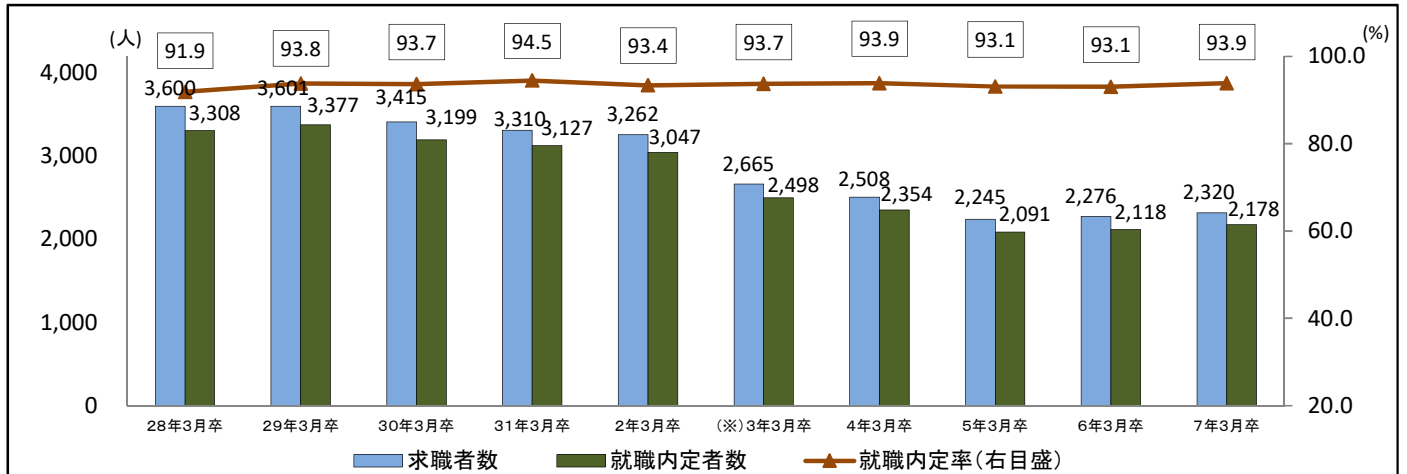
※令和3年3月卒の高校生の採用内定開始日等については、1か月後ろ倒しの10月16日開始(例年は9月16日開始)となったため、以下のグラフでは、例年の応募開始から集計までと時点に合わせて、令和3年3月卒のみ12月末現在の数値と比較している。

新潟労働局職業安定課

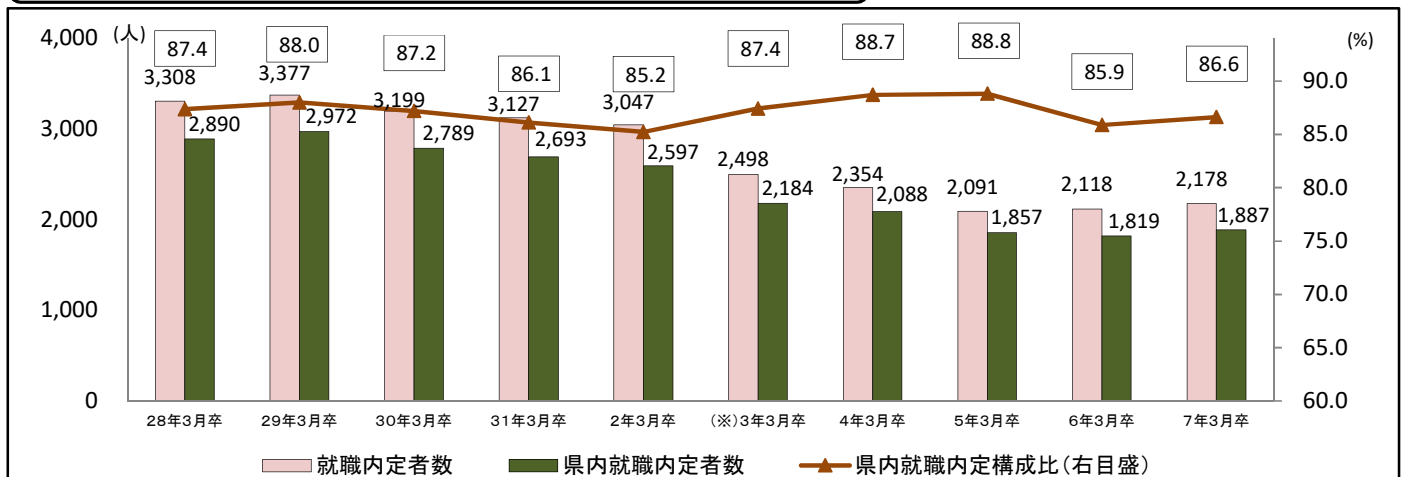
1 県内求人数・求職者数・求人倍率の推移



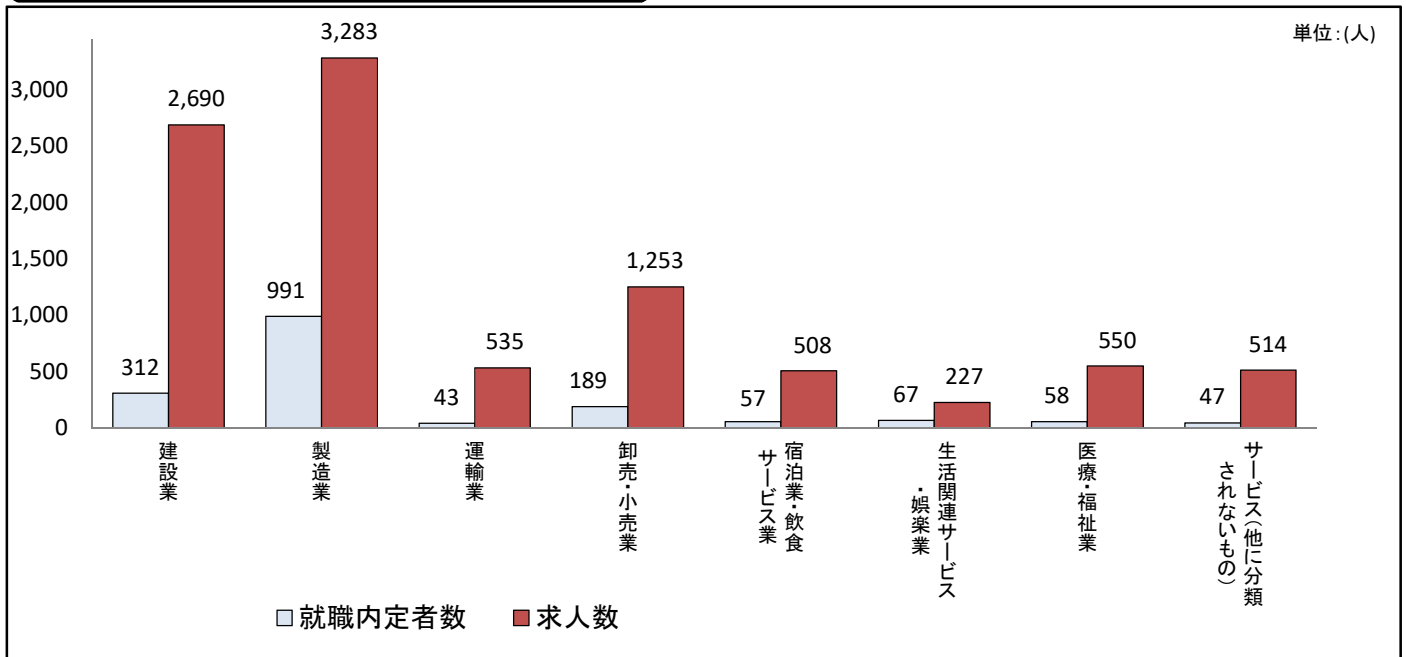
2 求職者数・就職内定者数・就職内定率の推移



3 就職内定者数・県内就職内定者数・県内就職内定構成比の推移



4 産業別 県内求人数・県内就職内定者数



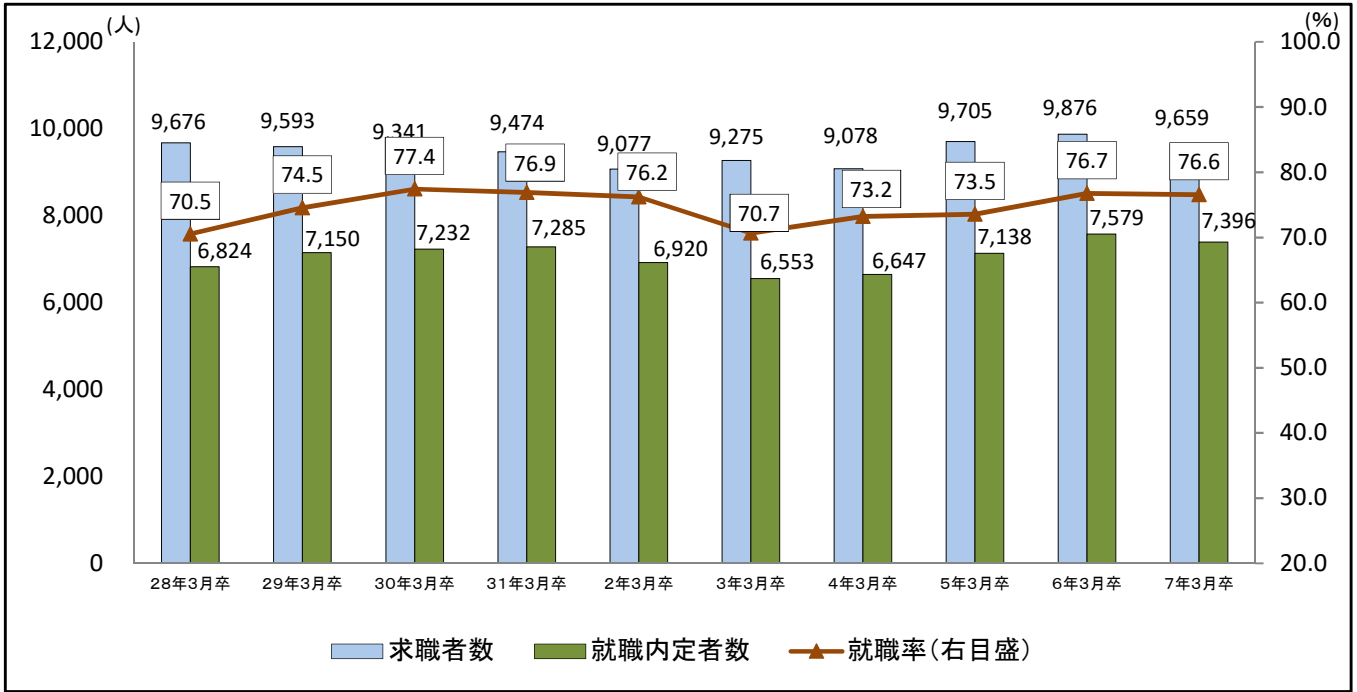
(参考) 産業別 県内求人数・県内就職内定者数

主な産業	県内求人数				県内就職内定者数			
	R7.3卒	R6.3卒	増減数	増減率	R7.3卒	R6.3卒	増減数	増減率
建設業	2,690	2,726	▲ 36	▲ 1.3	312	253	59	23.3
製造業	3,283	3,429	▲ 146	▲ 4.3	991	973	18	1.8
食料品	707	672	35	5.2	205	197	8	4.1
繊維工業	71	92	▲ 21	▲ 22.8	2	9	▲ 7	▲ 77.8
化学工業	183	217	▲ 34	▲ 15.7	141	159	▲ 18	▲ 11.3
金属製品	469	501	▲ 32	▲ 6.4	75	90	▲ 15	▲ 16.7
はん用機械器具	240	250	▲ 10	▲ 4.0	61	40	21	52.5
電子部品・デバイス・電子回路	241	229	12	5.2	110	75	35	46.7
電気機械器具	234	233	1	0.4	86	84	2	2.4
運輸業	535	414	121	29.2	43	39	4	10.3
卸売・小売業	1,253	1,190	63	5.3	189	189	0	0.0
宿泊業・飲食サービス業	508	472	36	7.6	57	77	▲ 20	▲ 26.0
生活関連サービス・娯楽業	227	177	50	28.2	67	35	32	91.4
医療・福祉業	550	543	7	1.3	58	72	▲ 14	▲ 19.4
サービス業(他に分類されないもの)	514	516	▲ 2	▲ 0.4	47	58	▲ 11	▲ 19.0
その他	534	502	32	6.4	123	123	0	0.0
合計	10,094	9,969	125	1.3	1,887	1,819	68	3.7

令和7年3月大学等新規卒業予定者の職業紹介状況(令和6年11月末日現在)

新潟労働局職業安定課

1 求職者数・就職内定者数・就職内定率の推移



2 県内就職内定者数・県内就職内定構成比の推移

