

令和5年度 業務概要


さんじょう

～ SANJOU ～



「三条祭り大名行列（三条市役所提供）」

ハローワーク三条

 三条公共職業安定所

目 次

沿革	1
管内概況	2
令和 5 年度までのあゆみ	3
一般職業紹介状況	
■ 求人・求職・就職状況（全数）	4
■ 有効求人倍率（全数）	4
■ 産業別新規求人状況（全数）	4
年度別職業紹介主要指標	
■ 新規求人・求職状況	5
■ 有効求人・求職状況	5
■ 紹介・就職状況（全数）	5
■ パートタイム職業紹介状況（全数）	5
■ トライアル雇用実施状況（令和 5 年度）	5
中高年齢者の職業紹介状況	
■ 中高年齢者の就職状況（全数）	6
障害者の職業紹介状況	
■ 障害者の就職状況	6
新規学校卒業者の職業紹介状況	
■ 求人・就職状況	7
■ 新規高卒者の職種別管内就職状況（令和 6 年 3 月卒）	7
雇用保険の取扱状況	
■ 給付取扱状況	8
■ 雇用継続給付取扱状況	8
■ 適用・給付の取扱状況（令和 5 年度）	9
■ 適用状況（令和 6 年 3 月末現在）	9
各種助成金の取扱状況	
■ 雇用調整助成金	10
■ 緊急雇用安定助成金	10
■ 特定求職者雇用開発助成金	10

沿 革

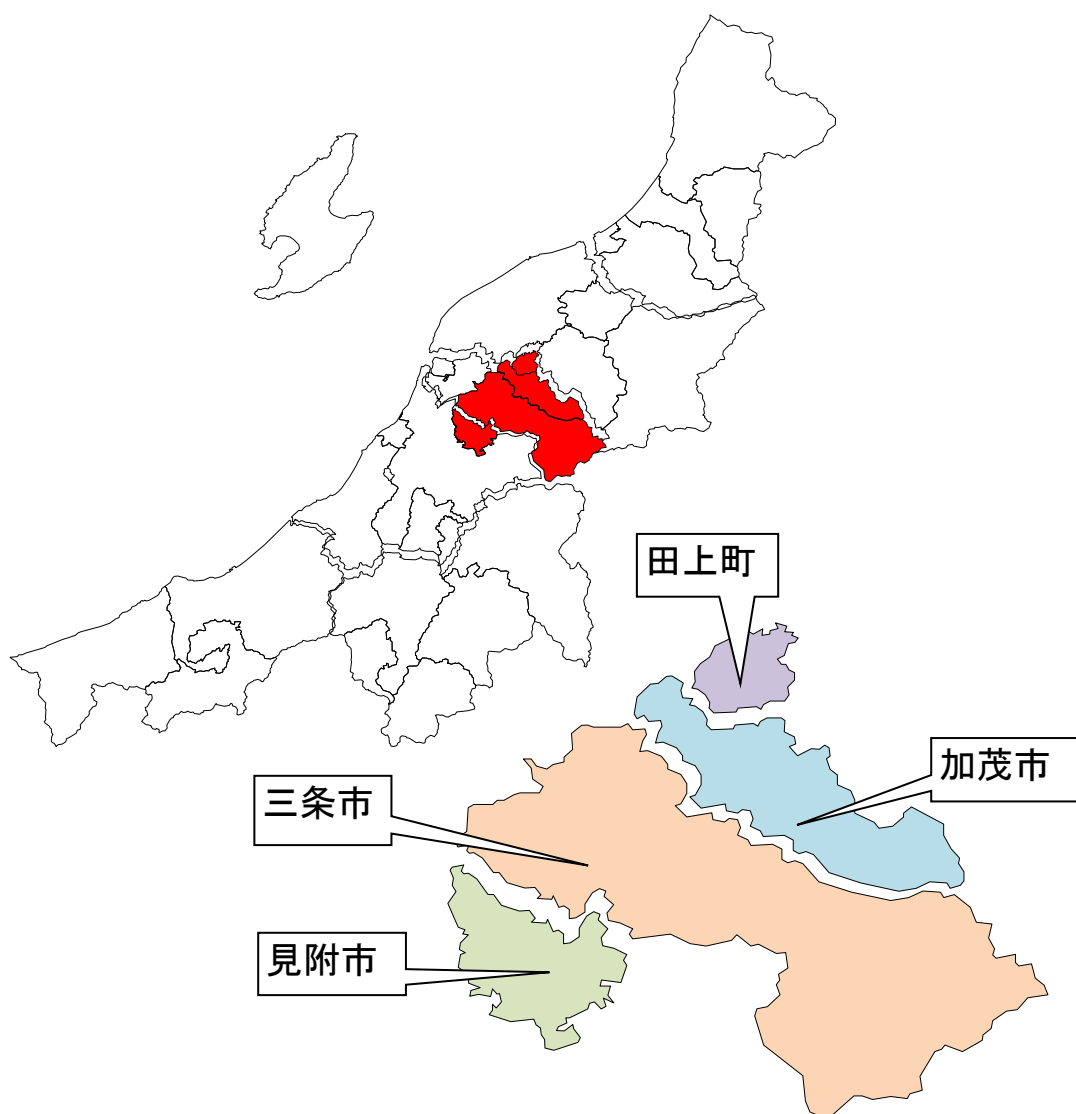
昭和 7年 8月	三条町役場内に(財)新潟県社会事業協会三条職業紹介所設置
昭和 9年 4月	市営管理 三条市職業紹介所と改称
昭和 9年12月	見附郷職業紹介所発足
昭和13年 2月	国営管理 見附郷職業紹介所を統合 三条職業紹介所と改称 三条市、南蒲原郡を管轄 三条市四日町字川前の新潟銀行所有建物に移転
昭和16年 2月	三条国民職業指導所と改称
昭和19年 2月	三条国民勤労働員署と改称
昭和19年 7月	三条市田島字興野に移転
昭和20年10月	三条勤労署と改称
昭和22年 4月	三条公共職業安定所と改称
昭和38年 7月	三条市大字下坂井字中の坪490-2に庁舎新営移転
昭和51年 3月	三条市旭町2-6-11 三条市役所第二庁舎内に、三条市高年齢者職業相談室開設
平成 2年 3月	住所表示変更 三条市北入蔵1-3-10に変更
平成 5年 3月	同所に庁舎新営
平成 8年10月	三条市神明町1-1-301 パルム1号館3階に、新潟県央パートサテライト開設、三条市高年齢者職業相談室を同所へ移転
平成13年 1月	三条市本町3-7-6まるよし本店5階に、新潟県央パートサテライト、三条市高年齢者職業相談室を同所へ移転
平成14年11月	三条市神明町1-1-301 パルム1号館5階に、新潟県央パートサテライト、三条市高年齢者職業相談室を同所へ移転
平成18年 4月	新潟県央パートサテライトを三条パートバンクに改称
平成19年 3月	三条市高年齢者職業相談室を廃止
平成19年 4月	旧中之島が長岡公共職業安定所の管轄となる
平成22年 5月	三条市西裏館2-12-20ジャスコ三条店内に、三条パートバンクを移転
平成24年 4月	三条パートバンクをハローワークプラザ三条に改称
平成28年 3月	ハローワークプラザ三条を廃止

管内概況

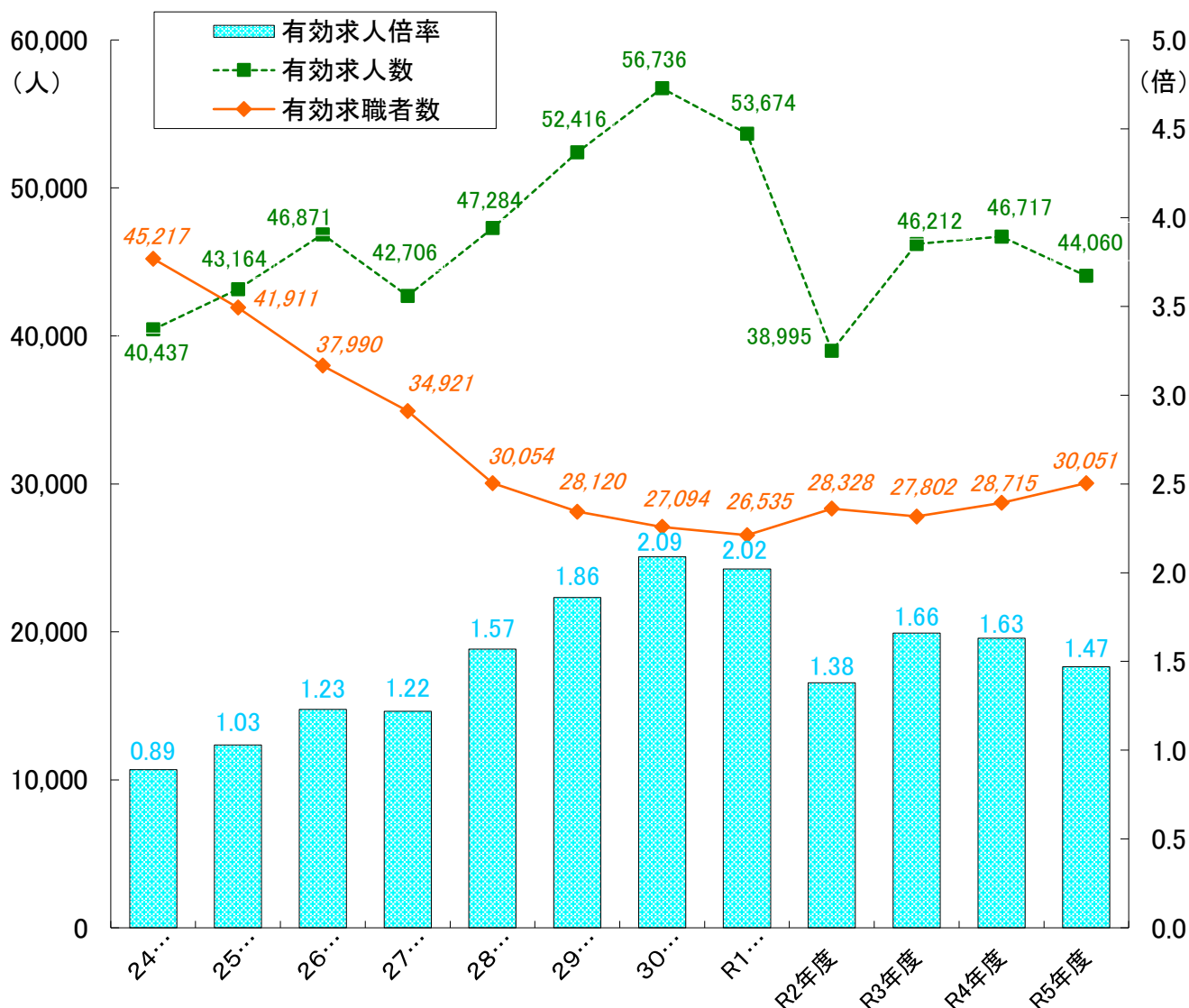
管内は新潟県のほぼ中央部に位置し、三条市、加茂市、見附市、田上町の3市1町で構成されている。交通は上越新幹線を1駅と管内を縦断している信越本線が9駅、そして弥彦線は起点となる駅を含め3駅。また、北陸自動車道のインターチェンジも2ヶ所擁しているうえ、国道8号線も走り、県央地域の要衝となっているとともに隣接県や首都圏への高速交通網にも恵まれている。

産業は「金物の三条」、「桐タンスの加茂」、「繊維の見附」として広く県内外に知られ、地場産業の長い歴史と伝統が生きている。中でも冷暖房機器、電気・電子機器・機械部品(金型)等の製造業が産業活動の裾野の拡大と技術水準の向上に貢献してきた。

管内の雇用情勢は平成29年11月に有効求人倍率が2倍を超えて以降令和元年度まで2倍を維持していたものの、新型コロナウイルスの影響により、令和2年度は1.38倍と前年比0.64ポイント下回った。その後、令和3年度は1.66倍と前年比0.28ポイント上昇した。令和5年度には、原材料費、エネルギー価格の高騰等による企業の収益悪化により、求人を手控える動きもみられ、また物価高騰等の影響で給与面等でよりよい条件を求めて就職活動を開始するなど求職者の増加傾向がみられた結果、1.47倍と前年比0.16ポイント低下した。



令和5年度までのあゆみ



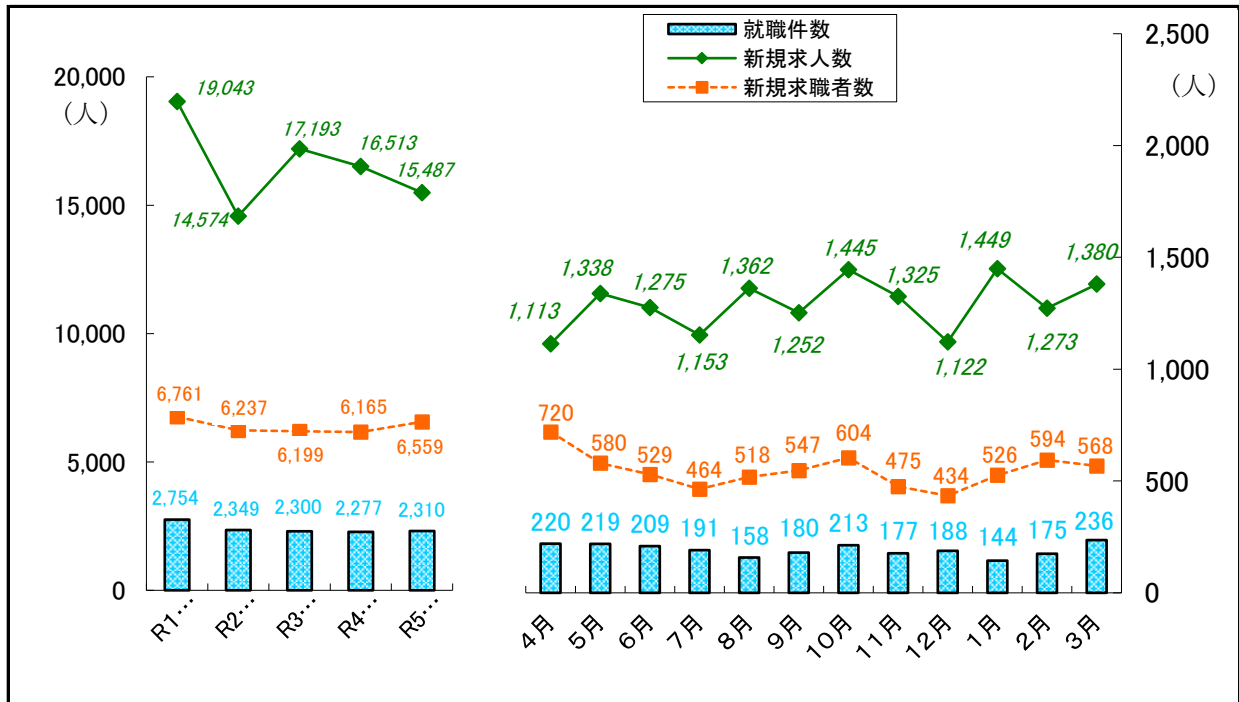
※数値は、パートを含む全数。

管内市町村別面積・人口(令和2年国勢調査)・事業所数(令和元年経済センサス基礎調査)

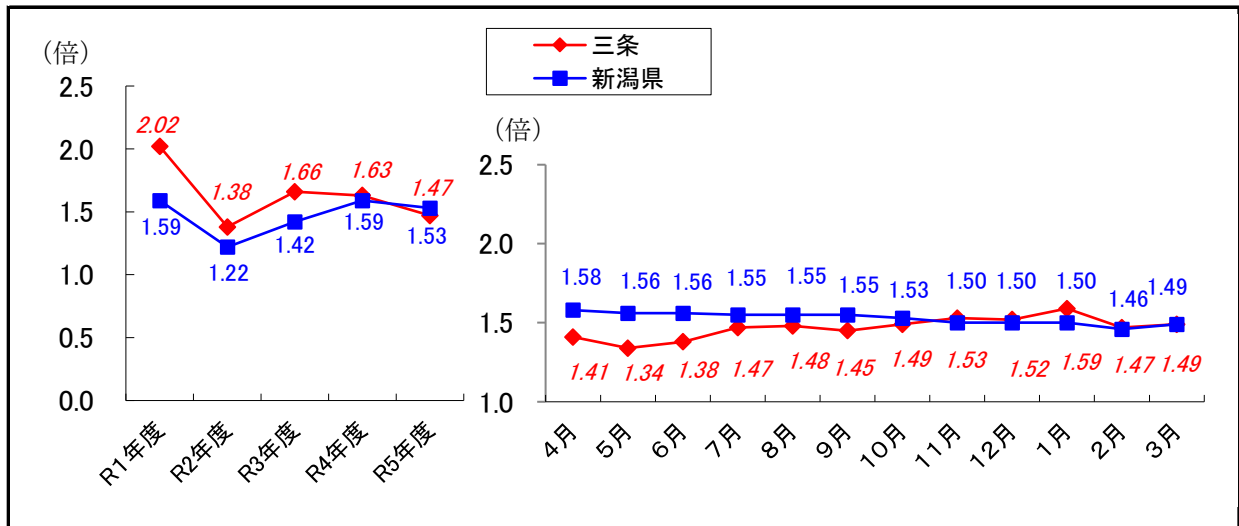
項目 地域	面積 (km ²)	人口			事業所数
		総数(人)	男(人)	女(人)	
合計	675.31	170,611	82,700	87,911	9,693
三条市	431.97	94,679	45,829	48,850	6,183
加茂市	133.72	25,449	12,414	13,035	1,345
見附市	77.91	39,252	19,063	20,189	1,718
田上町	31.71	11,231	5,394	5,837	447

一般職業紹介状況

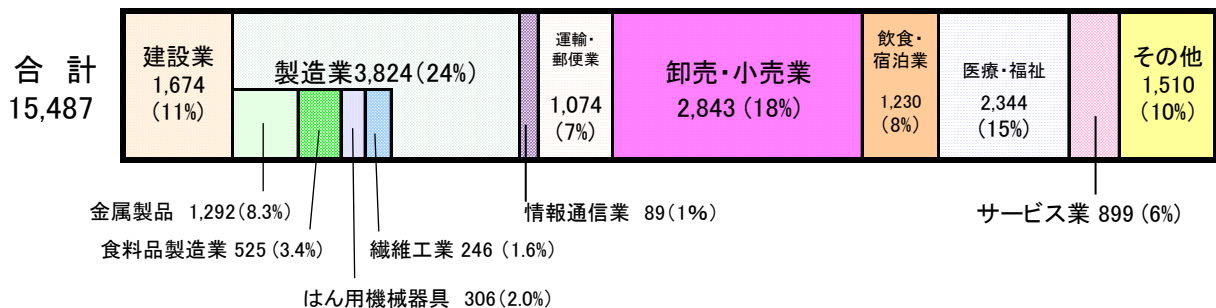
求人・求職・就職状況(全数)



有効求人倍率(全数)



産業別新規求人状況(全数)



年度別職業紹介主要指標

■ 新規求人・求職状況

区分 年度	新 規					
	求 人		求 職		求 人 倍 率	
	全 数	常用(パートを除く)	全 数	常用(パートを除く)	全 数	常用(パートを除く)
R 1	19,043	11,283	6,761	4,478	2.82	2.52
R 2	14,574	8,937	6,237	4,033	2.34	2.22
R 3	17,193	10,164	6,199	3,968	2.77	2.56
R 4	16,513	10,559	6,165	3,988	2.68	2.65
R 5	15,487	10,014	6,559	4,243	2.36	2.36

■ 有効求人・求職状況

区分 年度	有 効					
	求 人		求 職		求 人 倍 率	
	全 数	常用(パートを除く)	全 数	常用(パートを除く)	全 数	常用(パートを除く)
R 1	53,674	32,159	26,535	16,947	2.02	1.90
R 2	38,995	24,889	28,328	17,838	1.38	1.40
R 3	46,212	28,768	27,802	16,866	1.66	1.71
R 4	46,717	30,276	28,715	17,408	1.63	1.74
R 5	44,060	29,042	30,051	18,349	1.47	1.58

■ 紹介・就職状況(全数)

区分 年度	紹 介		就 職		
	紹介件数	紹介率	就職件数	就職率	雇用保険受給者の就職件数
R 1	7,694	113.8%	2,754	40.7%	910
R 2	7,531	120.7%	2,349	37.7%	759
R 3	6,272	101.2%	2,300	37.1%	785
R 4	5,647	91.6%	2,277	36.9%	781
R 5	5,980	91.2%	2,310	35.2%	773

■ パートタイム職業紹介状況(全数)

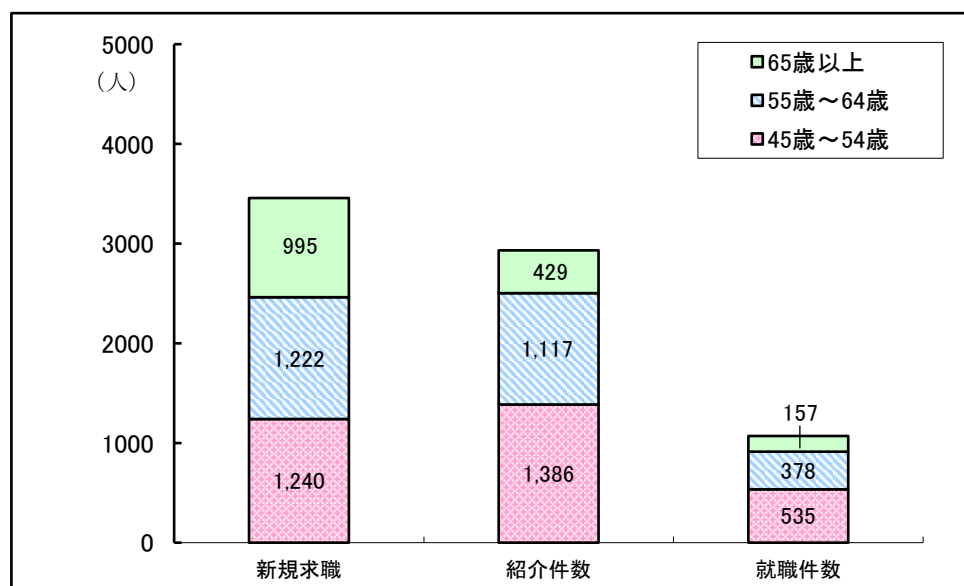
区分 年度	新 規		有 効		紹介件数	就職件数	求 人 倍 率	
	求人	求職	求人	求職			新 規	有 効
	R 1	7,399	2,230	20,537	9,506	2,429	986	3.32
R 2	5,329	2,160	13,338	10,343	2,510	986	2.47	1.29
R 3	6,792	2,185	16,856	10,806	2,075	862	3.11	1.56
R 4	5,783	2,123	15,953	11,168	2,063	890	2.72	1.43
R 5	5,329	2,266	14,627	11,571	2,192	913	2.35	1.26

トライアル雇用実施状況(令和5年度)

		一般求職者	障害者
R 5	開始者数	29 (28)	34 (34)
	終了者数	18 (16)	19 (21)
	常用雇用移行者数	15 (15)	17 (20)
	常用雇用移行率(%)	83.3 (93.8)	89.5 (95.2)

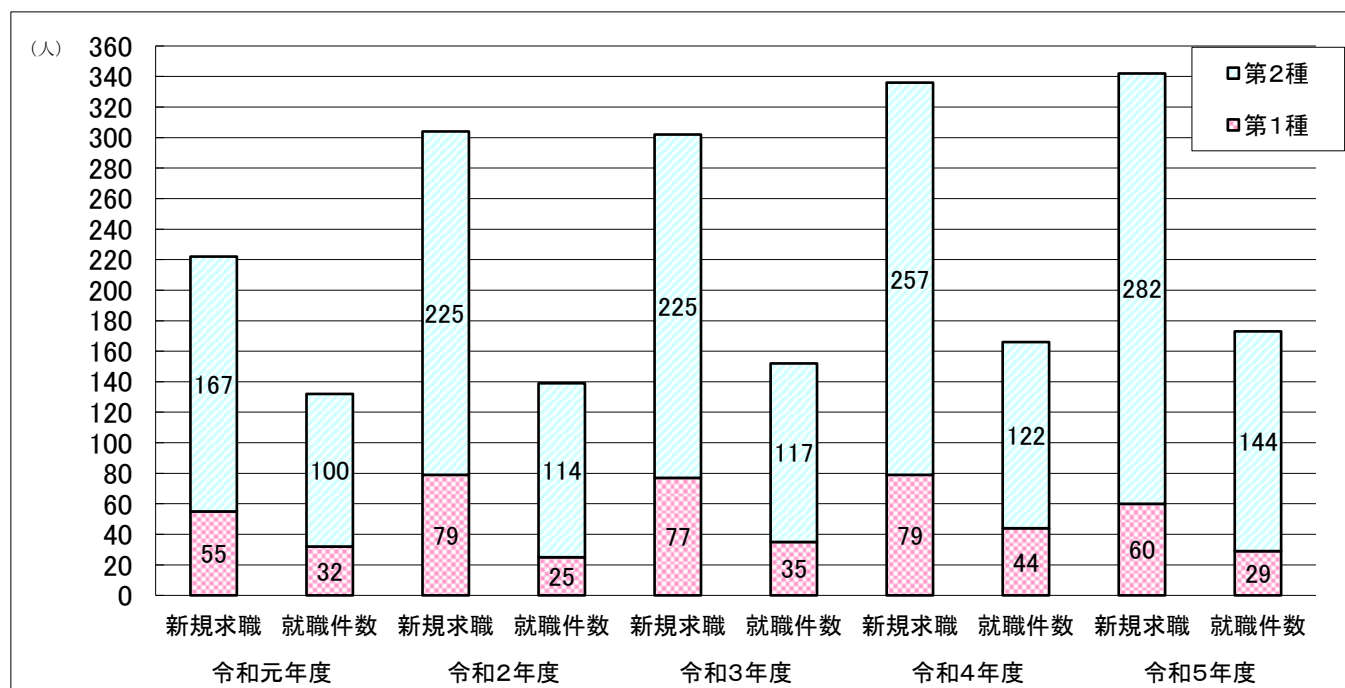
中高年齢者の職業紹介状況

中高年齢者の就職状況(全数)



障害者の職業紹介状況

障害者の就職状況



項目 年度	新規求職申込件数			就職件数			新規登録者数(移管登録者を含む)		
	計	第1種	第2種	計	第1種	第2種	計	第1種	第2種
R 1	222	55	167	132	32	100	35	7	28
R 2	304	79	225	139	25	114	178	46	132
R 3	302	77	225	152	35	117	172	52	120
R 4	339	80	259	166	44	122	197	45	152
R 5	342	60	282	173	29	144	202	35	167

※ 1種=身体障害者

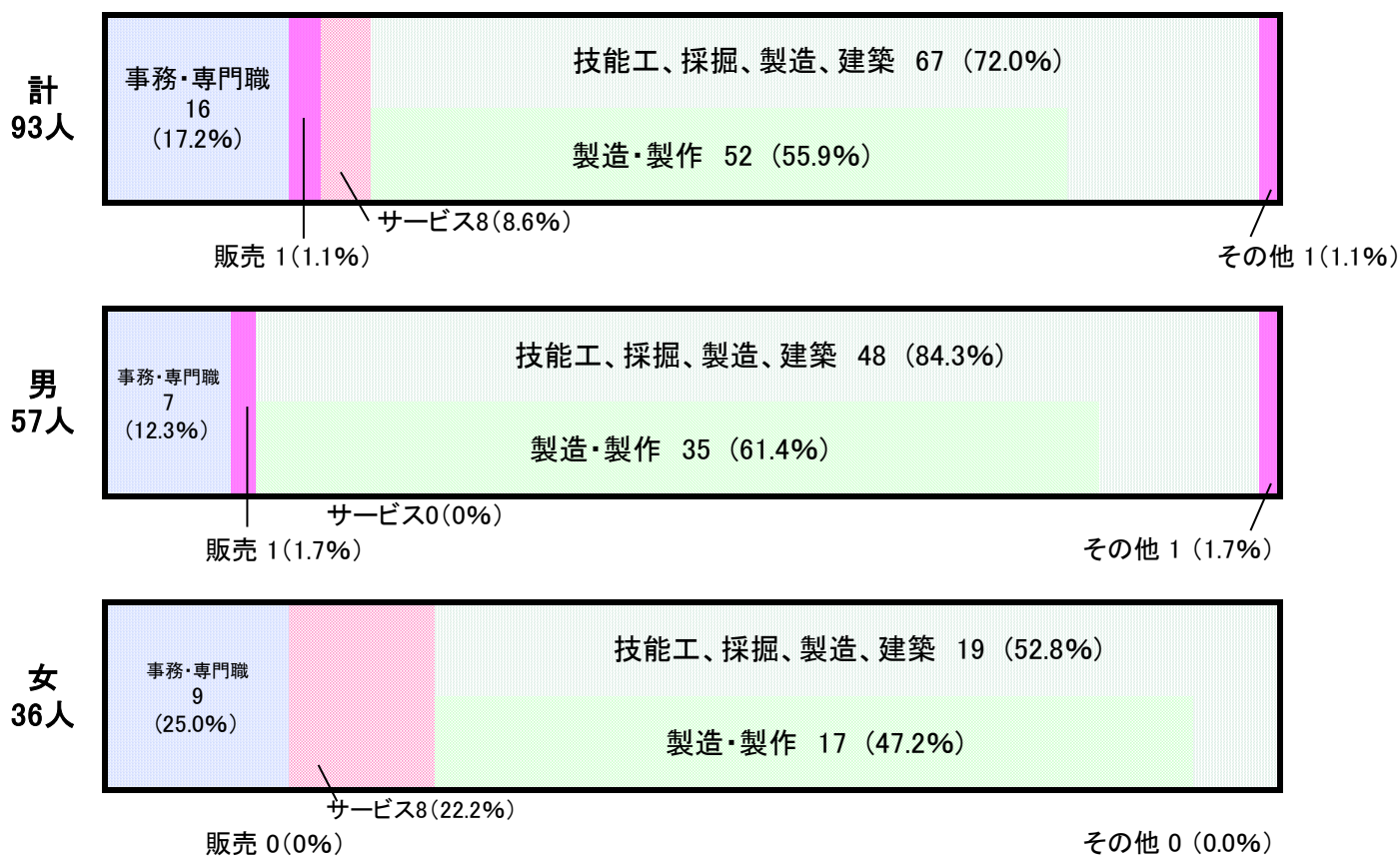
2種=知的障害者、精神障害者、発達障害者、難病障害者、高次脳機能障害者、その他障害者

新規学校卒業者の職業紹介状況

求人・就職状況

項目 卒業年	高等学校				大学等(学校扱い)			
	求人数	求職者数	求人倍率	就職者数	求人数	求職者数	求人倍率	就職者数
R 2	1,054	257	4.10	257	13,170	230	57.26	230
R 3	791	186	4.25	186	13,611	258	52.76	253
R 4	863	222	3.89	222	12,894	248	51.99	245
R 5	853	141	6.05	141	17,662	323	54.68	322
R 6	917	186	4.93	186	21,297	353	60.33	352

新規高卒者の職種別管内就職状況(令和6年3月卒)



雇用保険の取扱状況

給付取扱状況

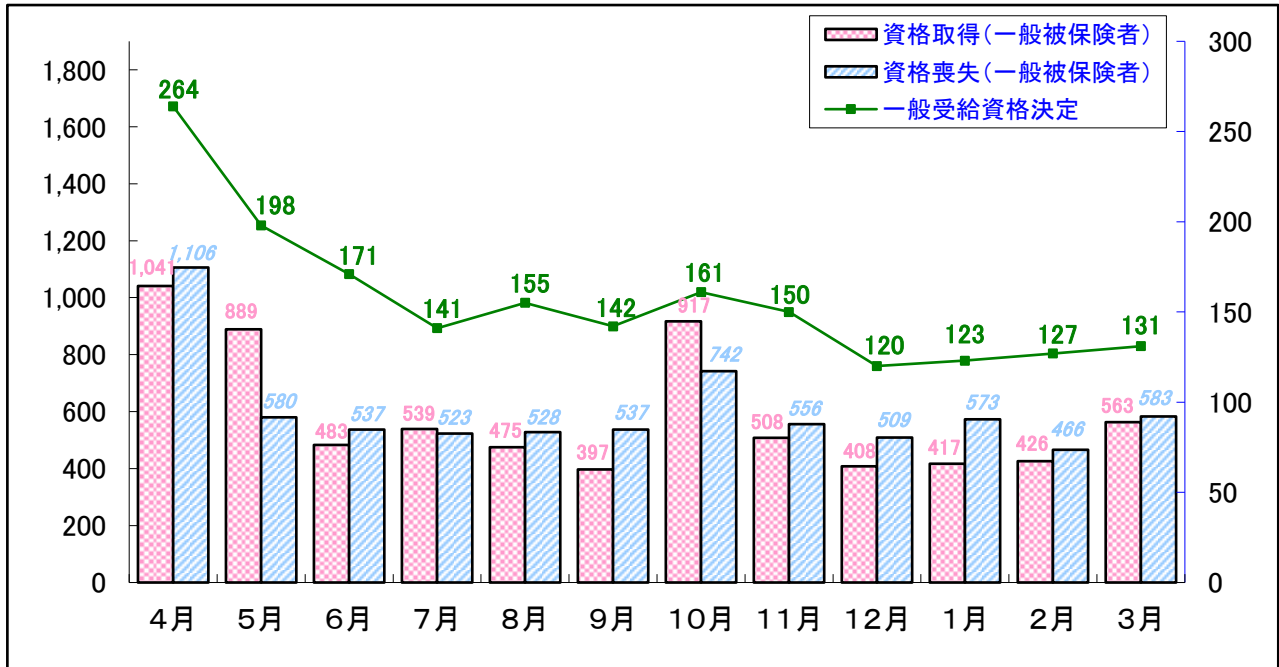
項目 年度	一般求職者給付				再就職手当		常用就職支度手当	
	受給資格 決定件数	初 回 受給者数	受給者 実人員	支給金額 (千円)	受給者 実人員	支給金額 (千円)	受給者 実人員	支給金額 (千円)
R 1	2,008	1,443	6,172	736,473	830	323,642	6	807
R 2	1,884	1,551	6,919	969,369	605	245,352	1	189
R 3	1,841	1,456	6,478	834,782	616	227,684	6	1,126
R 4	1,862	1,519	6,614	848,110	612	239,000	8	1,459
R 5	1,883	1,605	6,558	831,476	671	261,532	5	647

項目 年度	高年齢求職者給付			短期特例一時金			教育訓練給付	
	受給資格 決定件数	受給者数	支給金額 (千円)	受給資格 決定件数	受給者数	支給金額 (千円)	受給者数	支給金額 (千円)
R 1	420	417	87,652	49	49	9,562	95	2,445
R 2	527	522	110,490	44	43	8,195	116	3,624
R 3	566	550	118,215	43	43	8,125	123	4,226
R 4	545	546	115,157	44	44	8,235	108	3,396
R 5	608	605	130,820	44	44	8,286	100	3,294

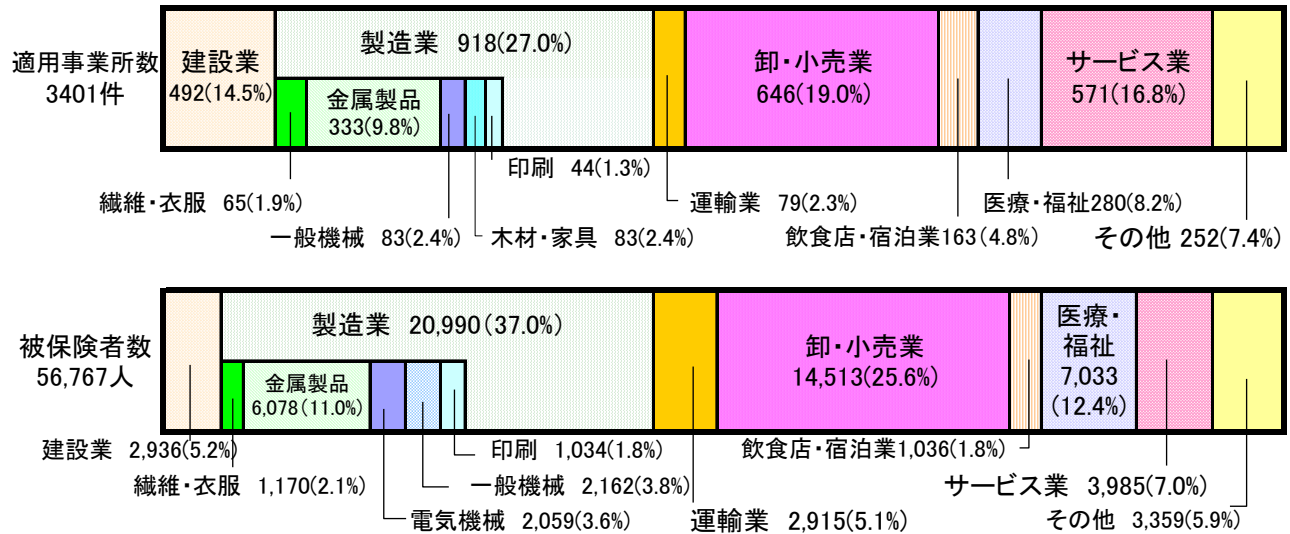
雇用継続給付取扱状況

区分 年度	高年齢雇用継続給付				育児休業給付				介護休業給付	
	基本給付金		再就職給付金		基本給付金		職場復帰給付金		受給者数	支給金額 (千円)
	受給者数	支給金額 (千円)	受給者数	支給金額 (千円)	受給者数	支給金額 (千円)	受給者数	支給金額 (千円)		
R 1	5,174	213,878	0	0	2,375	520,343	0	0	37	5,932
R 2	5,037	212,451	0	0	2,630	573,802	0	0	22	5,010
R 3	4,587	198,212	0	0	2,624	568,408	0	0	32	5,214
R 4	4,315	186,822	0	0	2,864	626,450	0	0	31	6,126
R 5	3,847	174,617	0	0	2,841	628,115	0	0	37	8,535

適用・給付の取扱状況(令和5年度)



適用状況(令和6年3月末現在)



各種助成金の取扱状況

雇用調整助成金

区分 年度	休業			教育訓練		
	支給件数	休業延日数	支給金額(千円)	支給件数	訓練延日数	支給金額(千円)
R 1	12	438	3,212	-	-	-
R 2	4,962	340,558	3,710,090	82	2,072	30,525
R 3	3,783	193,361	1,948,959	13	318	5,983
R 4	2,872	121,378	1,029,182	17	142	1,650
R 5	311	13,110	94,173	1	6	55

緊急雇用安定助成金

区分 年度	休業			教育訓練		
	支給件数	休業延日数	支給金額(千円)	支給件数	訓練延日数	支給金額(千円)
R 4	448	8,630	33,091	-	-	-
R 5	32	475	1,140	-	-	-

特定求職者雇用開発助成金

項目 年度	特定就職困難者												高年齢者雇用開発 特別奨励金		合計	
	60歳以上		身体障害者		知的障害者		精神障害者		母子家庭の母等		父子家庭の父等		支給決定		支給決定	
	件数	金額(千円)	件数	金額(千円)	件数	金額(千円)	件数	金額(千円)	件数	金額(千円)	件数	金額(千円)	件数	金額(千円)	件数	金額(千円)
R 1	94	23,199	54	16,743	49	11,189	58	15,676	74	19,749	/	/	68	19,041	408	108,651
R 2	79	20,799	39	11,573	46	11,333	83	20,816	49	13,499	2	600	54	15,174	362	96,398
R 3	76	18,824	30	9,474	35	8,880	87	21,919	38	10,316	1	300	31	8,524	315	82,774
R 4	77	18,783	29	9,348	19	4,937	50	15,167	31	8,583	4	1,200	29	8,367	261	72,835
R 5	74	18,517	38	10,390	18	4,933	52	18,243	41	11,250	3	900	47	13,517	297	84,483

※平成26年度より父子家庭の父等追加