

# 定例雇用情報

令和6年9月分

#1～#3-2

求人・求職バランスシート

#4

求人募集賃金・求職者希望賃金情報

新潟労働局職業安定課

## 求人・求職バランスシート

6年9月

職業別	雇用形態・ 年齢	常 用					常用的パート						
		合計	24歳 以下	25～ 34歳	35～ 44歳	45～ 54歳	55歳 以上	合計	24歳 以下	25～ 34歳	35～ 44歳	45～ 54歳	55歳 以上
合 計	有効求人	33,585	7,804	8,076	6,983	5,602	5,120	12,817	2,330	2,394	2,394	2,394	3,305
	有効求職	19,707	2,136	4,651	3,951	4,194	4,775	13,230	509	1,593	2,045	2,324	6,759
	求人倍率	<b>1.70</b>	<b>3.65</b>	<b>1.74</b>	<b>1.77</b>	<b>1.34</b>	<b>1.07</b>	<b>0.97</b>	<b>4.58</b>	<b>1.50</b>	<b>1.17</b>	<b>1.03</b>	<b>0.49</b>
管理職	有効求人	129	27	30	28	23	21	1	1	0	0	0	0
	有効求職	60	3	5	9	18	25	16	1	0	2	1	12
	求人倍率	<b>2.15</b>	<b>9.00</b>	<b>6.00</b>	<b>3.11</b>	<b>1.28</b>	<b>0.84</b>	<b>0.06</b>	<b>1.00</b>	-	<b>0.00</b>	<b>0.00</b>	<b>0.00</b>
専門・ 技術職	有効求人	7,039	1,571	1,583	1,442	1,323	1,120	1,515	282	284	284	284	381
	有効求職	2,299	222	712	472	427	466	1,034	21	175	207	127	504
	求人倍率	<b>3.06</b>	<b>7.08</b>	<b>2.22</b>	<b>3.06</b>	<b>3.10</b>	<b>2.40</b>	<b>1.47</b>	<b>13.43</b>	<b>1.62</b>	<b>1.37</b>	<b>2.24</b>	<b>0.76</b>
事 務 職	有効求人	2,771	717	712	573	413	356	1,215	230	232	232	232	289
	有効求職	4,430	496	1,170	973	1,025	766	2,375	58	322	470	530	995
	求人倍率	<b>0.63</b>	<b>1.45</b>	<b>0.61</b>	<b>0.59</b>	<b>0.40</b>	<b>0.46</b>	<b>0.51</b>	<b>3.97</b>	<b>0.72</b>	<b>0.49</b>	<b>0.44</b>	<b>0.29</b>
販売職	有効求人	4,386	1,231	1,228	871	599	457	1,539	286	291	291	291	380
	有効求職	996	139	241	172	215	229	574	37	77	95	117	248
	求人倍率	<b>4.40</b>	<b>8.86</b>	<b>5.10</b>	<b>5.06</b>	<b>2.79</b>	<b>2.00</b>	<b>2.68</b>	<b>7.73</b>	<b>3.78</b>	<b>3.06</b>	<b>2.49</b>	<b>1.53</b>
サービス職	有効求人	4,666	928	1,001	969	897	871	4,405	800	823	822	822	1,138
	有効求職	1,517	178	285	299	374	381	1,312	48	149	205	241	669
	求人倍率	<b>3.08</b>	<b>5.21</b>	<b>3.51</b>	<b>3.24</b>	<b>2.40</b>	<b>2.29</b>	<b>3.36</b>	<b>16.67</b>	<b>5.52</b>	<b>4.01</b>	<b>3.41</b>	<b>1.70</b>
保安職	有効求人	1,149	166	228	206	192	357	390	48	66	66	66	144
	有効求職	129	2	12	16	19	80	59	1	2	2	5	49
	求人倍率	<b>8.91</b>	<b>83.00</b>	<b>19.00</b>	<b>12.88</b>	<b>10.11</b>	<b>4.46</b>	<b>6.61</b>	<b>48.00</b>	<b>33.00</b>	<b>33.00</b>	<b>13.20</b>	<b>2.94</b>
農林漁業	有効求人	253	59	60	56	41	37	140	26	26	26	26	36
	有効求職	148	20	29	28	31	40	97	2	12	19	16	48
	求人倍率	<b>1.71</b>	<b>2.95</b>	<b>2.07</b>	<b>2.00</b>	<b>1.32</b>	<b>0.93</b>	<b>1.44</b>	<b>13.00</b>	<b>2.17</b>	<b>1.37</b>	<b>1.63</b>	<b>0.75</b>
生産工程	有効求人	5,289	1,337	1,391	1,158	775	628	1,053	193	197	197	197	269
	有効求職	2,159	211	507	469	485	487	810	29	81	148	136	416
	求人倍率	<b>2.45</b>	<b>6.34</b>	<b>2.74</b>	<b>2.47</b>	<b>1.60</b>	<b>1.29</b>	<b>1.30</b>	<b>6.66</b>	<b>2.43</b>	<b>1.33</b>	<b>1.45</b>	<b>0.65</b>
輸送・ 機械運転	有効求人	2,535	519	562	534	470	450	427	74	78	78	78	119
	有効求職	710	13	73	109	172	343	217	0	1	8	10	198
	求人倍率	<b>3.57</b>	<b>39.92</b>	<b>7.70</b>	<b>4.90</b>	<b>2.73</b>	<b>1.31</b>	<b>1.97</b>	-	<b>78.00</b>	<b>9.75</b>	<b>7.80</b>	<b>0.60</b>
建設・ 採掘	有効求人	3,817	885	900	811	629	592	67	11	11	11	11	23
	有効求職	348	36	56	55	75	126	34	0	1	1	4	28
	求人倍率	<b>10.97</b>	<b>24.58</b>	<b>16.07</b>	<b>14.75</b>	<b>8.39</b>	<b>4.70</b>	<b>1.97</b>	-	<b>11.00</b>	<b>11.00</b>	<b>2.75</b>	<b>0.82</b>
運搬・ 清掃・ 包装等	有効求人	1,551	364	378	337	241	231	2,065	379	387	387	387	525
	有効求職	1,879	157	303	363	408	648	2,643	96	247	340	490	1,470
	求人倍率	<b>0.83</b>	<b>2.32</b>	<b>1.25</b>	<b>0.93</b>	<b>0.59</b>	<b>0.36</b>	<b>0.78</b>	<b>3.95</b>	<b>1.57</b>	<b>1.14</b>	<b>0.79</b>	<b>0.36</b>

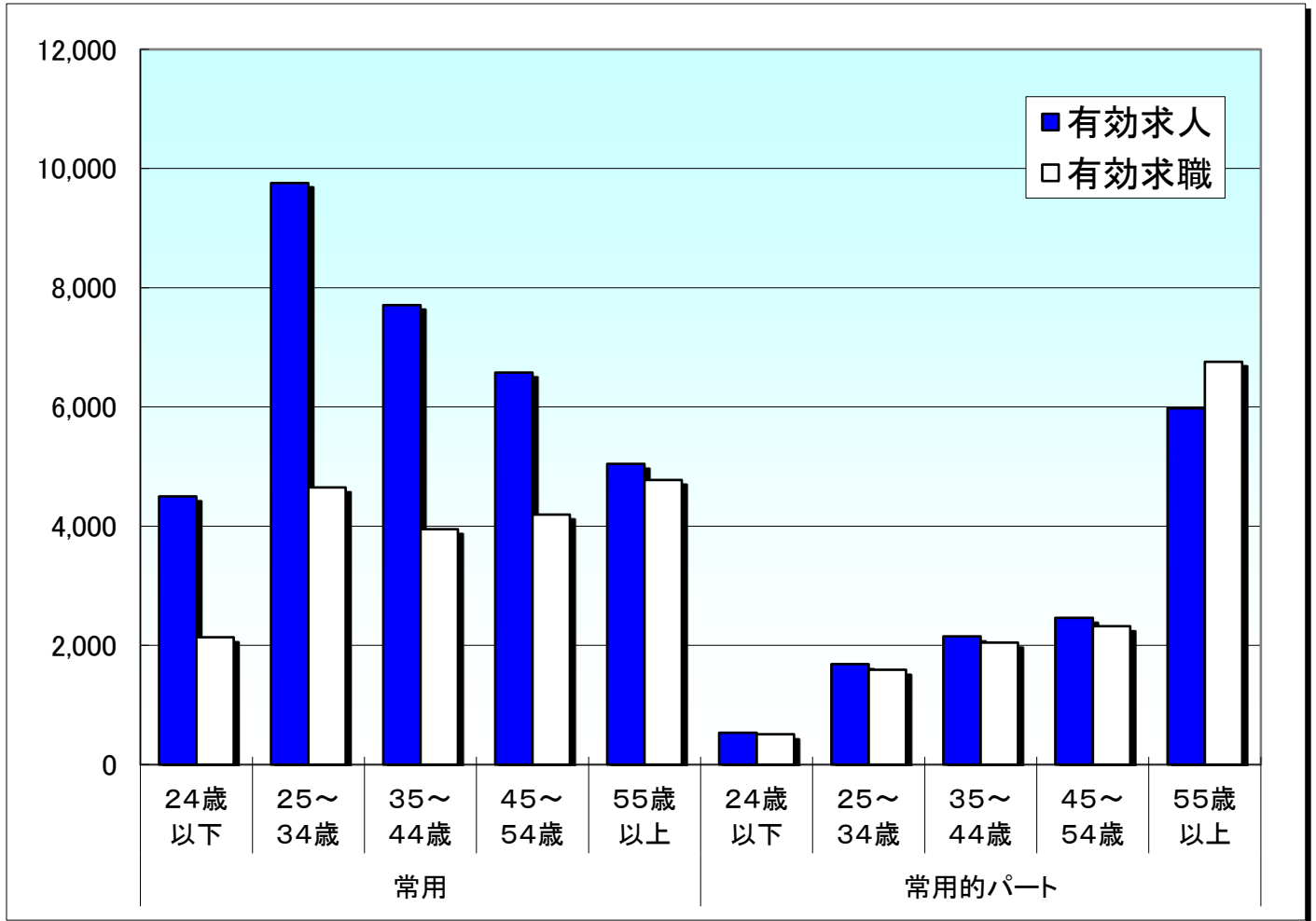
(注)新規学卒及びパートタイムを除いた常用及び常用的パートについて計上してある。

「-」は「表示できない」を表している。

(注)新職業分類(平成23年改訂「厚生労働省編職業分類」)に基づく区分による。

# 年齢別(就職機会積み上げ方式)

令和6年9月



## 就職機会積み上げ方式

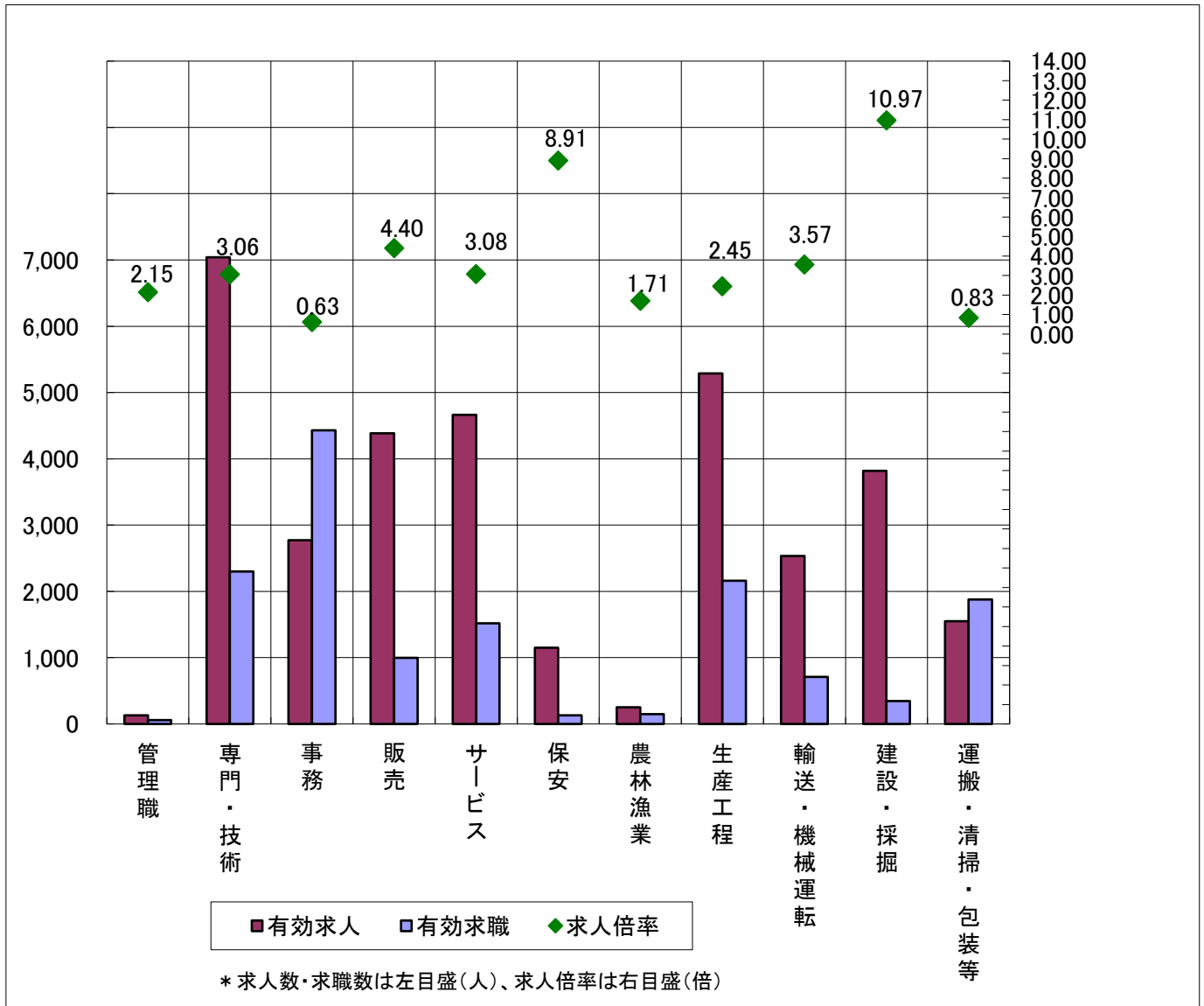
雇用形態 年齢	常用						常用的パート					
	合計	24歳以下	25~34歳	35~44歳	45~54歳	55歳以上	合計	24歳以下	25~34歳	35~44歳	45~54歳	55歳以上
有効求人	33,585	4,498	9,756	7,709	6,577	5,045	12,817	536	1,686	2,152	2,464	5,979
有効求職	19,707	2,136	4,651	3,951	4,194	4,775	13,230	509	1,593	2,045	2,324	6,759
求人倍率	1.70	2.11	2.10	1.95	1.57	1.06	0.97	1.05	1.06	1.05	1.06	0.88

※ 就職機会積み上げ方式とは

個々の求人について、求人数を対象となる年齢階級[5歳刻みの11階級]の総月間有効求職者数で除して当該求人に係る求職者1人当たりの就職機会を算定し、全有効求人についてこの就職機会を足し上げることにより、年齢別有効求人倍率を算出する。年齢別月間有効求人数は、年齢別有効求人倍率に年齢別月間有効求職者数を乗じて算出する。

# 求人・求職バランスシート(常用)

6年9月



	管理職	専門・技術	事務	販売	サービス	保安	農林漁業	生産工程	輸送・機械運転	建設・採掘	運搬・清掃・包装等	計
有効求人	129	7,039	2,771	4,386	4,666	1,149	253	5,289	2,535	3,817	1,551	33,585
有効求職	60	2,299	4,430	996	1,517	129	148	2,159	710	348	1,879	19,707
求人倍率	2.15	3.06	0.63	4.40	3.08	8.91	1.71	2.45	3.57	10.97	0.83	1.70

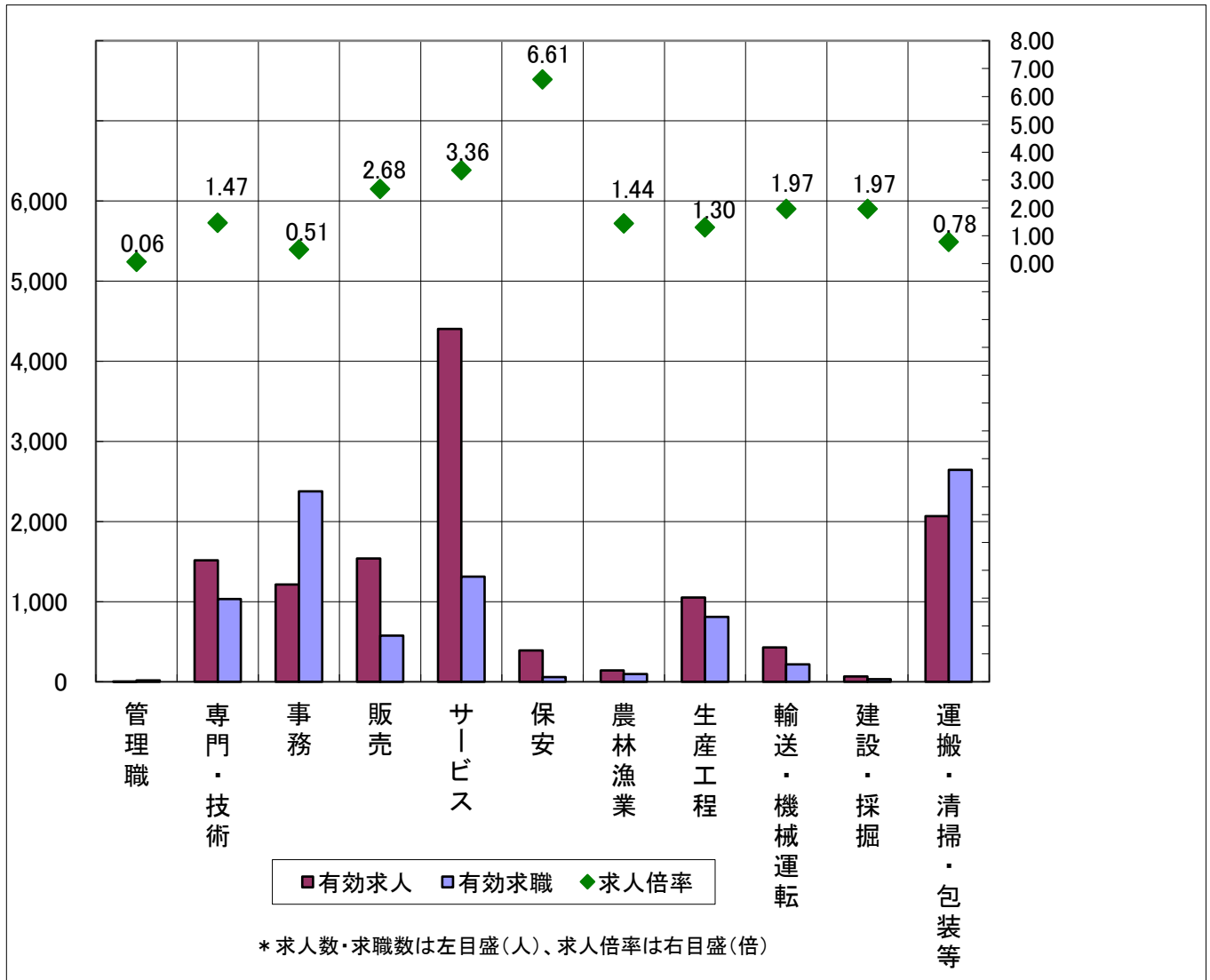
(注)「職業」の合計欄には、「職業分類不能」を含む。

新規学卒及びパートタイムを除いた常用について計上してある。

(注)新職業分類(平成23年改訂「厚生労働省編職業分類」)に基づく区分による。

# 求人・求職バランスシート(常用的パート)

6年9月



	管理職	専門・技術	事務	販売	サービス	保安	農林漁業	生産工程	輸送・機械運転	建設・採掘	運搬・清掃・包装等	計
有効求人	1	1,515	1,215	1,539	4,405	390	140	1,053	427	67	2,065	12,817
有効求職	16	1,034	2,375	574	1,312	59	97	810	217	34	2,643	13,230
求人倍率	0.06	1.47	0.51	2.68	3.36	6.61	1.44	1.30	1.97	1.97	0.78	0.97

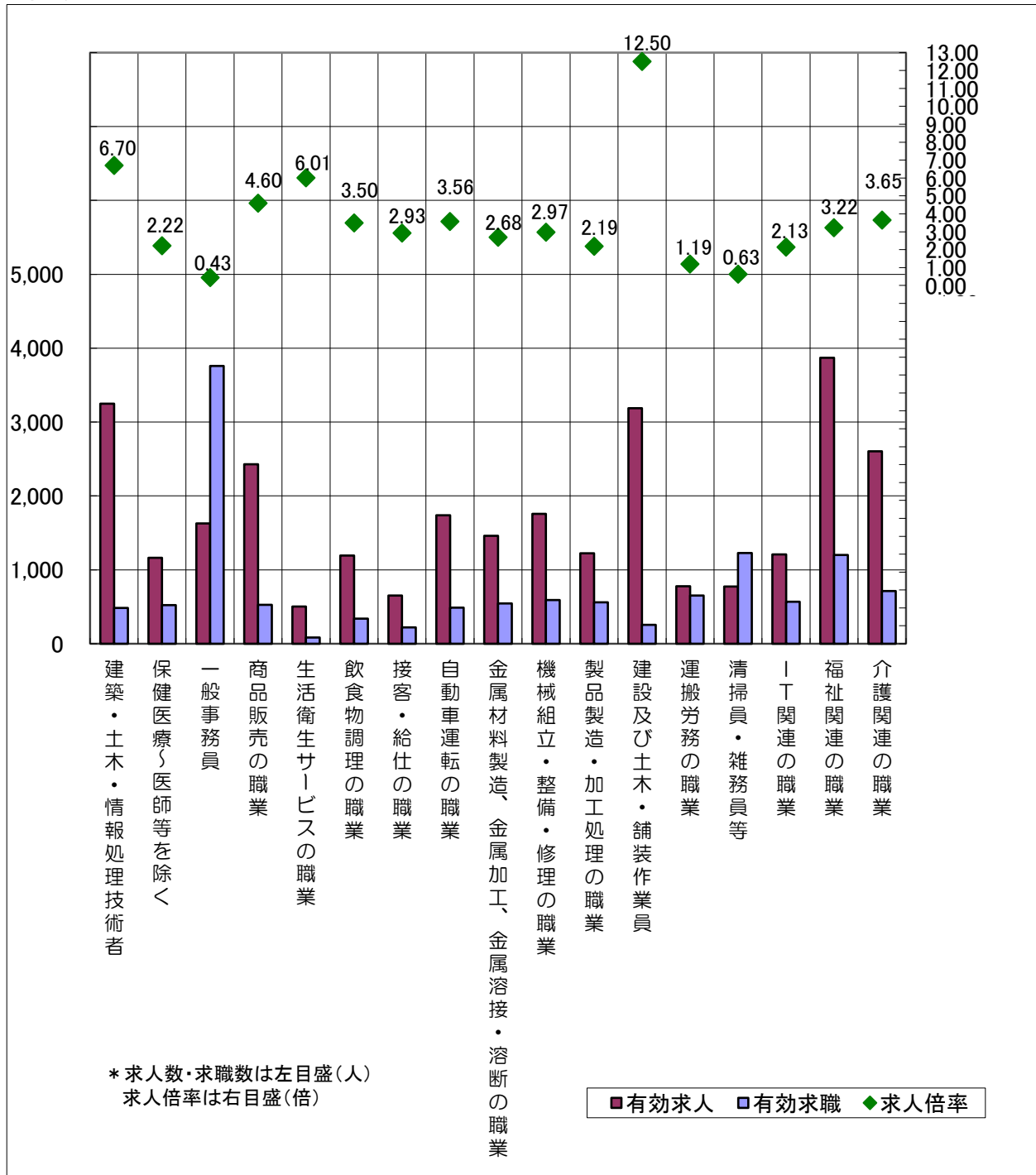
(注)「職業」の合計欄には、「職業分類不能」を含む。

新規学卒を除いた常用的パートについて計上してある。

(注)新職業分類(平成23年改訂「厚生労働省編職業分類」)に基づく区分による。

# 求人・求職バランスシート (常用) (主な職業中分類別)

6年9月



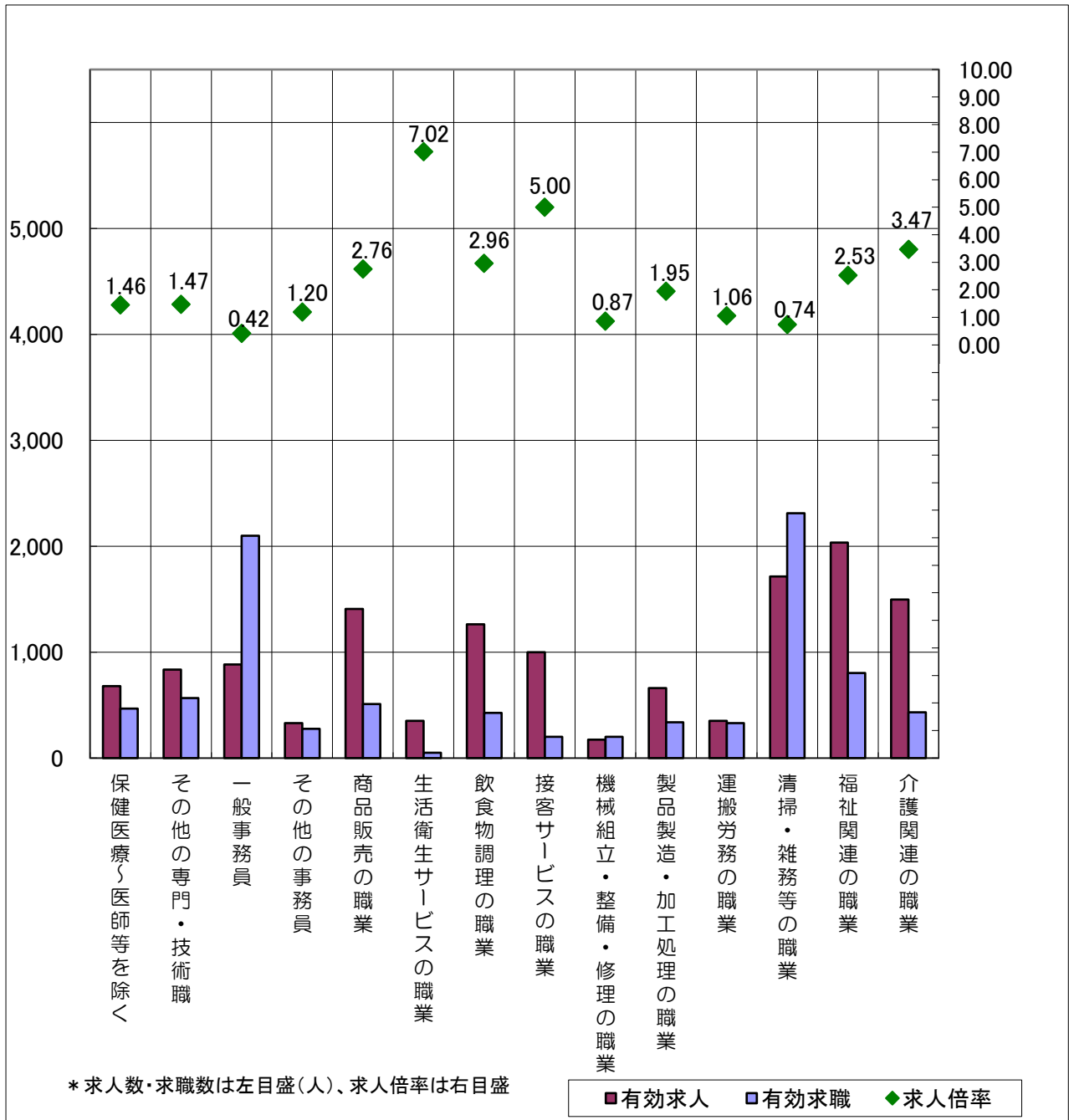
\* 求人数・求職数は左目盛(人)、求人倍率は右目盛(倍)

(注) 新規学卒及びパートタイムを除いた常用について計上してある。

(注) 新職業分類(平成23年改訂「厚生労働省編職業分類」)に基づく区分による。

# 求人・求職バランスシート (常用的パート) (主な職業中分類別)

6年9月



\* 求人数・求職数は左目盛(人)、求人倍率は右目盛(倍)

(注) 「その他の専門・技術職」とは「保健医療」以外の専門・技術職をいい、「その他の事務員」とは「一般事務員」以外の事務員(例えば、会計事務員、営業・販売関連事務員等)をいう。  
 (注) 新職業分類(平成23年改訂「厚生労働省編職業分類」)に基づく区分による。

## 求人募集賃金・求職者希望賃金情報

6年9月

(単位:円)

雇用形態・求人 求職別 職業・年齢別		常 用			常用的パート		
		求人募集賃金		求職者 希望賃金	求人募集賃金		求職者 希望賃金
		上限平均	下限平均	平均	上限平均	下限平均	平均
計		271,628	204,663	203,318	1,168	1,077	1,071
職 業 別	管理職	323,975	245,955	227,500	-	-	1,000
	専門・技術職	327,851	228,103	215,902	1,514	1,308	1,196
	事務職	233,267	187,457	185,468	1,127	1,043	977
	販売職	260,473	206,116	224,667	1,106	1,024	982
	サービス職	236,419	189,556	187,798	1,163	1,068	1,002
	保安職	211,914	184,294	187,586	1,125	1,056	1,011
	農林漁業	230,120	191,228	195,556	1,076	995	974
	生産工程	259,716	193,290	208,499	1,086	1,026	974
	輸送・機械運転	268,527	216,559	230,000	1,130	1,084	998
	建設・採掘	302,138	204,793	233,382	1,435	1,227	996
	運搬・清掃・包装等	227,141	189,599	190,671	1,050	1,015	964
計		271,627	204,663	203,318	1,168	1,077	1,071
年 齢 別	2 4 歳 以 下	269,955	203,863	189,028	1,168	1,076	977
	2 5 ~ 3 4 歳	270,130	203,949	203,874	1,168	1,076	1,147
	3 5 ~ 4 4 歳	272,398	204,675	202,957	1,168	1,076	979
	4 5 ~ 5 4 歳	276,816	207,017	216,527	1,168	1,076	1,010
	5 5 歳 以 上	269,631	204,385	196,727	1,167	1,077	1,106

(注) 「求人募集賃金」は、1カ月間に受理した求人賃金(基本給+定期的に支払われる手当、時間外手当含まず)の平均値である。

「求職者希望賃金」は、1カ月間に新たに求職申込をした者の希望賃金の平均値である。

(注) 令和3年4月から求職者希望賃金は、同一労働同一賃金の観点から男女合算とする。

(注) 新職業分類(平成23年改訂「厚生労働省編職業分類」)に基づく区分による。